

## Рублевые выпуски

YTM, %	знач.	Изменение, б.п.		YTD
		за ден.	за мес.	
ОФЗ 46020	8.0	(45)	(2)	-
Газпром-11	7.3	-	(21)	(27)
Вымпелком-6/7	8.7	(2)	5	23

## Сырьевые рынки

	знач.	Изменение, %		YTD
		за ден.	за мес.	
Золото, \$/унция	1 411.5	0.1	5.6	(0.7)
Urals, \$/барр.	109.2	(0.4)	14.1	18.5
S&P Металлы, инд.	2 081.1	1.5	4.8	4.5
S&P C/x прод., инд.	887.8	1.4	3.0	7.5

## Денежный рынок

RUB млрд.	знач.	Изменение		YTD
		за ден.	за мес.	
РЕПО в ЦБ	1.8	(0.0)	(6.5)	-
Корсчета	632.4	114.7	19.4	(362.3)
Депозиты в ЦБ	522.6	(119.7)	(28.9)	(110.6)

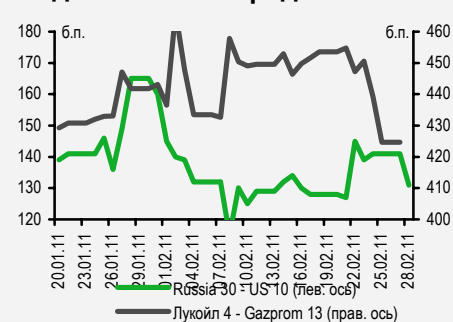
	знач.	Изменение, б.п.		YTD
		за ден.	за мес.	
NDF 1Y, %	4.56	(25)	(46)	(35)
MOSPrime O/N, %	3.31	30	40	156

б.п.	знач.	Изменение, %		YTD
		за ден.	за мес.	
USDRUB	28.87	(0.1)	(3.1)	(5.5)

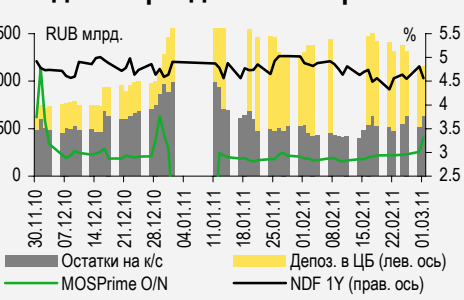
## Индексы

б.п.	знач.	Изменение, б.п.		YTD
		за ден.	за мес.	
Russia 30 - UST 10	131.0	(10)	(34)	(22)
EMBI + Spread	303.7	2.8	(1.5)	15.2

## Индикативные спреды



## Индикаторы денежного рынка



Источники: РТС, ММВБ, Bloomberg, оценки УРАЛСИБа

## СТРАТЕГИЯ

### ВНЕШНИЙ РЫНОК

В США инвесторы с интересом ждут публикации индекса деловой активности в обрабатывающем секторе (ISM Manufacturing), который является опережающим индикатором. Глава ФРС Бен Бернанке выступит перед банковским комитетом Сената с докладом о денежно-кредитной политике. РСХБ проводит роуд-шоу рублевых евробондов. Ждем открытия торгов в плюс после роста накануне. .... стр. 2

### ВНУТРЕННИЙ РЫНОК

Вчера министр финансов РФ Алексей Кудрин заявил, что бюджет 2011 г. может быть сведен с дефицитом менее 2% ВВП. Наш прогноз – 1,5% ВВП. 4 марта Куйбышевгаз начнет размещение пятилетних облигаций третьей серии на 3 млрд руб. .... стр. 2

## ДЕНЕЖНЫЙ РЫНОК

Сокращение ликвидности и увеличение ставки рефинансирования ЦБ стали причиной роста ставок МБК. Ожидается постепенное увеличение объема доступной ликвидности в результате завершения периода налоговых выплат. .... стр. 4

## КОРПОРАТИВНЫЕ СОБЫТИЯ

### ЕвроХим (BB/NR/BB)

Производитель минеральных удобрений ЕвроХим опубликовал отчетность за 2010 г. по МСФО, отразившую высокие операционные показатели и низкую долговую нагрузку. Рублевые выпуски ЕвроХима оценены справедливо, рекомендуем к покупке еврооблигации EUCHEM'12. .... стр. 5

### VIMPELCOM LTD (BB+/BA2)

Допэмиссия, которая будет рассмотрена на общем собрании акционеров Vimpelcom Ltd 17 марта, скорее всего, состоится. Мы считаем, что с большой долей вероятности многие миноритарии прислушаются к мнению консультантов, и Telenor вряд ли сможет собрать голоса, необходимые для блокирования допэмиссии. Несмотря на высокую вероятность объединения с Wind Telecom, на наш взгляд, в бумагах Vimpelcom Ltd возможны интересные идеи. .... стр. 5

## ВКРАТЦЕ

Рейтинговое агентство Fitch присвоило биржевым облигациям ТКС Банка (с первой по третьей серии) рейтинг «В-». С 1 апреля для включения в ломбардный список Банка России данного рейтинга будет уже недостаточно.

## RUSSIAN INFORMER

Новости и комментарии, относящиеся к рынку акций, см. в нашем ежедневном издании [Russian Informer](#).

## СТРАТЕГИЯ

### Внешний рынок

**Индекс деловой активности и выступление главы ФРС.** Одним из основных событий, способных оказать влияние на ход торговой сессии, является публикация индекса деловой активности в обрабатывающем секторе (ISM Manufacturing) США. Инвесторы придают этому индексу большое значение, поскольку он является опережающим индикатором. Согласно консенсус-прогнозу Bloomberg, в феврале индекс составит 60,5 пунктов против 60,8 пунктов месяцем ранее. Кроме того, на сегодня намечено выступление главы ФРС Бена Бернанке перед банковским комитетом Сената с традиционным полугодовым отчетом о денежно-кредитной политике. Возможно, что сегодня речь пойдет о дополнительных мерах экономического стимулирования, заявления о которых все звучат из уст представителей финансовых властей США. Неделя началась с роста основных американских и европейских фондовых индексов в среднем на 0,7%. Котировкам активов на американских площадках оказали поддержку заявления инвестиционного гуру Уоррена Баффета, который весьма положительно оценил перспективы американской экономики. Кроме того, опубликованная вчера статистика показала рост доходов населения в США в январе на 1% (ожидался рост на 0,4%), а расходов – лишь на 0,2% вместо ожидавшихся 0,4%. Действительно, пока ситуация на рынке труда США остается крайне нестабильной, американские потребители предпочитают сберегать, а не тратить. За вчерашнюю торговую сессию доходности десятилетних казначейских облигаций США выросли почти на 5 б.п. до 3,45%. Сегодня ФРС в рамках очередного этапа выкупа бумаг с рынка планирует приобрести 17–30-летние облигации на 1,5–2,5 млрд долл.

**В лидерах суверенный сегмент.** Вчера спред индикативного суверенного выпуска Russia'30 к 10UST сузился сразу на 10 б.п. до отметки 131 б.п., цена бенчмарка поднялась на 55 б.п. до 115,8% от номинала. Остальные суверенные выпуски подорожали в среднем на 30 б.п., от них существенно отстали недавно размещенные рублевые евробонды, которые выросли в цене лишь на 8 б.п. до 100,4% от номинала. Динамика котировок в корпоративном секторе оказалась хуже, чем в суверенном. В бумагах Газпрома лучше всего выглядели бонды с дюрацией пять лет, длинный конец кривой испытал некоторое давление. Бумаги ЛУКОЙЛа подешевели в среднем на 10 б.п. из-за негативной динамики Lukoil'17 и Lukoil'22. Бумаги финансового сектора преимущественно стояли на месте: евробонды РСХБ, ВТБ и Сбербанка закрылись в целом нейтрально. Вчера стало известно, что на текущей неделе РСХБ, рассматривающий возможность выпуска рублевых евробондов, проводит с этой целью роуд-шоу в Европе. Как раз на прошлой неделе Россия весьма успешно разместила рублевые еврооблигации на 40 млрд руб. – спрос практически вдвое превысил предложение. Азиатские индексы сегодня утром растут, как и фьючерсы на американские фондовые индексы. Мы ожидаем, что российские площадки начнут весну с роста.

*Ольга Стерина, sterinaoa@uralsib.ru*

### Внутренний рынок

**Дефицит бюджета-2011 может составить менее 2% ВВП.** Вчера министр финансов Алексей Кудрин заявил, что бюджет 2011 г. может быть сведен с дефицитом менее 2% ВВП, что существенно ниже официального прогноза, равного 3,6% ВВП. Согласно нашей оценке, дефицит бюджета составит 1,5% ВВП за счет более высоких цен на нефть и инфляции: наш прогноз среднегодовой цены нефти Urals равняется 83,1 долл./барр., официальный – 75 долл./барр.; мы прогнозируем инфляцию по итогам года на уровне 9,5% против 7% по прогнозу Минфина. Ввиду нестабильной ситуации на Ближнем Востоке конъюнктура сырьевых рынков остается весьма благоприятной для России – в последнее время цены на нефть стабильно превышают 100 долл./барр. По плану Минфина чистый объем привлечений составит порядка 1,2 трлн руб., но с учетом заявления Кудрина можно ожидать пересмотра официального прогноза заимствований в сторону снижения. По итогам текущего года мы прогнозируем чистый прирост сегмента ОФЗ на 500 млрд руб.

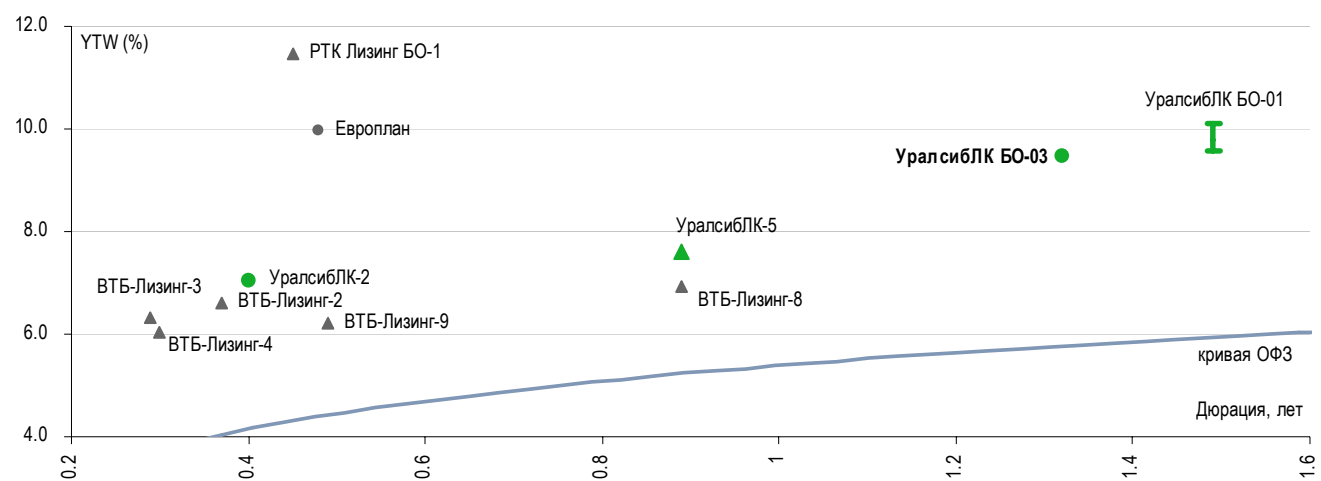
**Куйбышевазот размещает бонды.** Мы уже сообщали, что Куйбышевазот, одно из крупнейших химических предприятий в России, планирует разместить через свою дочернюю структуру «Куйбышевазот-Инвест» пятилетние облигации третьей серии на 3 млрд руб. Вчера стало известно, что размещение состоится на текущей неделе, 4 марта. Напомним, что по выпуску предусмотрена оферта через три года. Ориентир по ставке купона находится в диапазоне 8,75–9,25%, что предполагает доходность к оферте на уровне 8,94-9,46%. Компания планирует направить

привлеченные средства на финансирование инвестиционной деятельности и рефинансирование текущих кредитных обязательств. Как раз на 4 марта намечено погашение единственного находящегося в обращении выпуска облигаций второй серии на 2 млрд руб.

**Включение в список «А1» – хороший повод приобрести выпуск УралсибЛК БО-03.** Вчера ЛК УРАЛСИБ сообщила, что принято решение о включении выпуска биржевых облигаций УралсибЛК БО-03 в котировальный список «А1» ММВБ, что расширит круг потенциальных держателей бумаги. В настоящее время выпуск торгуется со спредом в размере порядка 290 б.п.к рублевым свопам, тогда как уже входящие в «А1» более короткие УралсибЛК-2 и -5 предлагают спреды в размере 220–230 б.п. На наш взгляд, для такой ценовой диспропорции теперь не будет оснований. Кроме того, в пользу покупки риска ЛК УРАЛСИБ говорит ее репутация надежного заемщика, значительные ресурсы ее материнской структуры, а также доходность выпуска на уровне 9,5% при дюрации 1,3 года, альтернативу которому очень сложно найти на данном временном горизонте.

### С включением выпуска УралсибЛК БО-03 спреды должны сузиться

Рублевые выпуски лизинговых компаний по состоянию на 28 февраля 2011 г.



Источники: ММВБ, оценка УРАЛСИБа

Ольга Стерина, [sterinaoa@uralsib.ru](mailto:sterinaoa@uralsib.ru)  
 Надежда Мырскова, [myrsikovanv@uralsib.ru](mailto:myrsikovanv@uralsib.ru)

## ДЕНЕЖНЫЙ РЫНОК

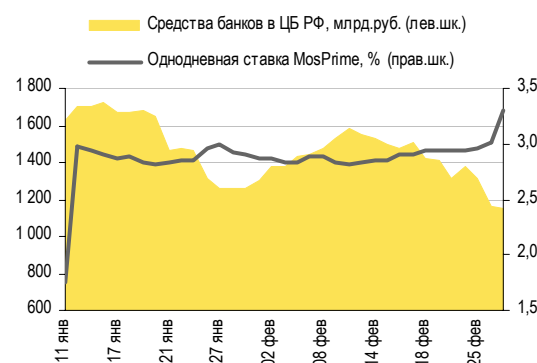
### Ставки МБК достигли максимального уровня с начала года

Ставки на рынке межбанковского кредитования выросли вследствие сокращения ликвидности после завершения периода налоговых выплат и повышения ставки рефинансирования ЦБ РФ накануне. Индикативная ставка MosPrime по однодневным кредитам установила новый рекорд с начала года, по итогам дня прибавив 30 б.п. и достигнув 3,31%.

С началом нового календарного месяца ожидается увеличение объема ликвидности, которое может быть ограничено новыми нормами резервирования ЦБ. Вчера объем средств на корсчетах кредитных организаций увеличился на 114,7 млрд руб. до 632,4 млрд руб., а депозиты снизились на 119,7 млрд руб. до 522,6 млрд руб.

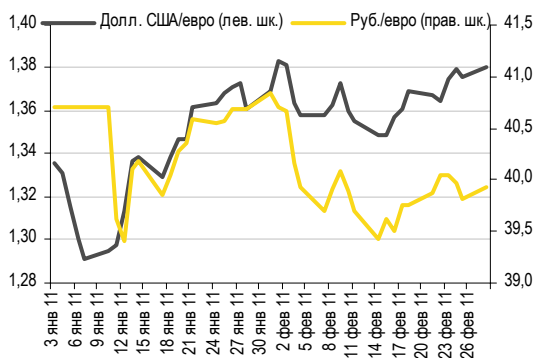
Рубль укрепился против доллара на фоне оптимизма участников рынка и продолжения ралли в товарно-сырьевом секторе. Курс доллара к рублю на ММВБ снизился на 13 копеек до 28,82 руб./долл., объем торгов составил 7,27 млрд долл. (-7% за день). В то же время курс евро повысился на 12 копеек до 39,93 рубля, таким образом, бивалютная корзина подешевела всего на 1 копейку, но все же опустилась до минимального за последние 9 месяцев уровня. Сегодня поддержку рублю, как предполагается, окажут стабильно высокие цены на нефть (Brent котируется по 112 долл./барр.) и ожидания роста на мировых рынках. Внутренние факторы – снижение ликвидности и повышение ставки рефинансирования ЦБ и резервных требований – также играют в пользу укрепления российской валюты. Мы полагаем, что сегодня рубль будет торговаться в диапазоне 28,75–28,85 руб./долл.

### Совокупные средства банков в ЦБ РФ, млрд руб., и однодневная ставка MosPrime, %



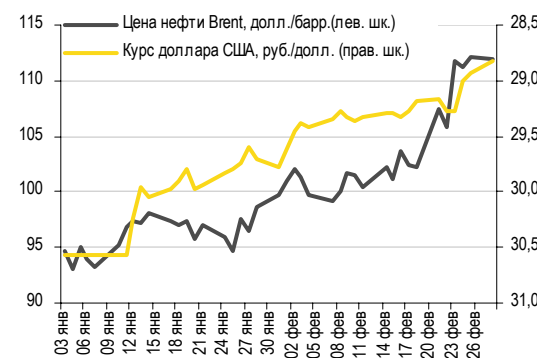
Источники: ЦБ РФ

### Курс евро относительно доллара США и рубля



Источники: Bloomberg, ММВБ

### Курс руб./долл. и цена барреля нефти Brent, долл.



Источники: Bloomberg, ММВБ

Леонид Слипченко, [slipchenkola@uralsib.ru](mailto:slipchenkola@uralsib.ru)  
 Наталья Майорова, [mayorovang@uralsib.ru](mailto:mayorovang@uralsib.ru)  
 Наталия Березина, [berezinana@uralsib.ru](mailto:berezinana@uralsib.ru)

## КОРПОРАТИВНЫЕ СОБЫТИЯ

### ЕвроХим (ВВ/НР/ВВ)

#### Отличные результаты за IV квартал и весь 2010 г. по МСФО

**Очень успешный IV квартал позволил получить высокие результаты за 2010 г. в целом.** Вчера производитель минеральных удобрений ЕвроХим опубликовал отчетность за 2010 г. по МСФО. Благодаря продолжающемуся восстановлению конъюнктуры на рынках минеральных удобрений и сезонному росту спроса на удобрения в IV квартале ЕвроХим увеличил объем реализации в физическом выражении на 8% по итогам в 2010 г.. При этом значительное повышение цен на продукцию компании обеспечило впечатляющий рост финансовых показателей: выручка по итогам 2010 г. увеличилась на 33% до 97,8 млрд руб., EBITDA выросла сразу на 78,8%. Рентабельность по EBITDA достигла 30,2% по сравнению с 22,4% годом ранее. При этом вклад IV квартала в совокупное значение EBITDA ЕвроХима в 2010 г. составил 34%, а рентабельность по EBITDA по итогам квартала достигла 36%, превысив прогноз, представленный ранее компанией (31%).

[...]

#### **Рублевые выпуски ЕвроХима оценены справедливо, повод присмотреться к еврооблигациям EUCHEM'12.**

Рублевые выпуски ЕвроХим-2 и ЕвроХим-3 торгуются с доходностью на уровне приблизительно 8,3% на срок чуть менее четырех лет (спред к ОФЗ составляет 100–110 б.п.), что с учетом высокого кредитного качества эмитента представляется нам справедливым уровнем. С такой же доходностью торгуются облигации сопоставимых по уровню кредитных рейтингов ММК (-/Ba3/BB) и НЛМК (BBB-/Ba1/BB+). При этом выпуск еврооблигаций EUCHEM'12 (YTM 4,05%@сентябрь 2012 г.), мы считаем достаточно привлекательным на текущих уровнях, учитывая, что его премия к свопам на 40 б.п. превышает премию еврооблигаций НМТП (BB+/Ba1/NR), рейтинг которого выше лишь на одну ступень.

*Полный текст комментария будет опубликован в ближайшее время.*

*Мария Радченко, radchenkomg@uralsib.ru*

### Vimpelcom Ltd (ВВ+/Ba2)

#### Вероятность завершения сделки с Wind Telecom все выше

**Допэмиссия, скорее всего, состоится.** 17 марта состоится общее собрание акционеров Vimpelcom Ltd, на которое вынесен вопрос о допэмиссии 326 млн обыкновенных акций и 305 млн привилегированных, необходимых для сделки объединения с Wind Telecom. Один из основных акционеров, норвежская компания Telenor, выступает против параметров сделки, согласно которым доля миноритариев будет размыта в результате выпуска акций в пользу Нагиба Савириса в счет неденежной части оплаты сделки. Для проведения допэмиссии необходимо одобрение не менее половины голосующих на собрании акций. С учетом традиционно невысокой активности миноритариев шансы Altimo согласовать допэмиссию на собрании акционеров, на наш взгляд, достаточно велики. Telenor принадлежит 36,03% голосующих акций Vimpelcom Ltd, Altimo – 44,65%, таким образом, можно считать, что слияние с Wind Telecom будет одобрено при условии, что на собрание акционеров не придет и не проголосует ни один владелец акций, кроме Altimo и Telenor. В то же время для отклонения сделки необходимо, чтобы против нее проголосовало как минимум половина миноритариев, или около 9% голосующих акций.

**Мнения независимых консультантов сторон относительно голосования разделились.** На прошлой неделе Glass Lewis & Co рекомендовала акционерам проголосовать за сделку с Wind Telecom. Однако на выходных другое известное агентство Institutional Shareholder Services Inc. (ISS) высказало мнение, что инвесторам стоит отклонить сделку. Вчера еще одна компания, Egan-Jones, рекомендовала акционерам поддержать объединение. Мы считаем, что с большой долей вероятности многие миноритарии последуют совету консультантов, и поэтому Telenor вряд ли сможет собрать голоса, необходимые для блокирования допэмиссии.

#### **Даже высокие шансы на объединение с Wind Telecom не исключают интересных идей в бумагах Vimpelcom Ltd.**

Мы считаем наиболее привлекательными длинные выпуски эмитента, как на внутреннем рынке, так и в еврооблигациях. Премия Вымпелком Инвест 06 и 07 к сопоставимым выпускам МТС в последнее время находится около 50 б.п., а длинные Vimpelcom' 18 и '21 торгуются выше кривой МТС примерно на 30–40 б.п. Такие уровни представляются нам

слишком высокими, т.к. опасения по поводу резкого роста долговой нагрузки, на наш взгляд, преувеличены. При условии объединения компаний по согласованной схеме объединенное предприятие сможет снизить коэффициент Долг/ЕБИТДА с 2,5 до 1,7 по итогам 2011 г.

*Юрий Голбан, golbanyv@uralsib.ru*

## КАЛЕНДАРЬ ПРЕДСТОЯЩИХ СОБЫТИЙ

### Долговой рынок

28 февраля	Размещение УОМЗ-03 (1,5 млрд руб.). Оферта ТГК-6-Инвест-1 (2 млрд руб.). Погашение Мортон-PCO-1 (0,5 млрд руб.).
1 марта	Размещение УВЗ-02 (3 млрд руб.). Погашение Восток-Сервис-Финанс БО-1 (1 млрд руб.).
2 марта	Доразмещение ОФЗ-26203 (20 млрд руб.). Оферта Макромир-Финанс-1 (1 млрд руб.).
3 марта	Размещение ММК БО-04 (5 млрд руб.). Размещение РУСАЛ Братск-07 (15 млрд руб.). Размещение СБ Банк-БО-01 (2 млрд руб.). Оферта Рыбинский кабельный завод-1 (1 млрд руб.). Погашение Финансы-А.П.И.-1 (0,435 млрд руб.). Погашение Градострой-Инвест-1 (0,45 млрд руб.).
4 марта	Размещение Магнит БО-05 (5 млрд руб.). Погашение Куйбышевазот-инвест-02 (2 млрд руб.). Погашение Банк Москвы-2011 (250 млн CHF.). Погашение РТМ-2011 (140 млн долл.).
9 марта	Размещение Национальный стандарт-01 (1,5 млрд руб.). Оферта Татфондбанк-6 (2 млрд руб.). Оферта МБРР-4 (5 млрд руб.). Оферта РМП Холдинг-1 (0,8 млрд руб.). Погашение ОСМО Капитал-1 (1 млрд руб.). Погашение Башкирэнерго-3 (1,5 млрд руб.). Погашение ПЧРБ-Финанс-1 (1,25 млрд руб.).
10 марта	Оферта МБРР-2016 (60 млн долл.).
11 марта	Оферта ВолгаТелеком-4 (3 млрд руб.).
14 марта	Оферта Восточный Экспресс Банк БО-1 (1 млрд руб.).
15 марта	Размещение Полипласт-02 (0,8 млрд руб.). Оферта М-Индустрия-2 (1,5 млрд руб.). Погашение Альфа-Банк-2011-А (250 млн долл.). Погашение МКБ-4 (2 млрд руб.). Погашение Еврокоммерц-5 (5 млрд руб.).
17 марта	Оферта ТехноНИКОЛЬ-Финанс-2 (3 млрд руб.). Погашение Главстрой-Финанс-2 (4 млрд руб.). Погашение Дикси – Финанс-1 (3 млрд руб.).
18 марта	Оферта ДГК-1 (5 млрд руб.). Оферта Нижне-Ленское-Инвест-3 (1 млрд руб.). Оферта Северная казна-2 (1,5 млрд руб.).
22 марта	Погашение ТД Спартак-Казань-2 (1 млрд руб.).
23 марта	Оферта Сатурн-2 (2 млрд руб.). Погашение Радионет-2 (1 млрд руб.).
26 марта	Погашение МОИТК-2 (4 млрд руб.).
27 марта	Погашение ГАЗ-сервис-1 (30 млрд руб.).
28 марта	Погашение Группа Магnezит-2 (2,5 млрд руб.).
29 марта	Оферта Татфондбанк-5 (2 млрд руб.).
30 марта	Оферта АРТУГ-2 (0,5 млрд руб.). Оферта Метрострой Инвест-1 (1,5 млрд руб.).
31 марта	Оферта Элис-2 (0,5 млрд руб.). Погашение Аркада-3 (1,2 млрд руб.).

### Денежный рынок

1 марта	Резервные требования ЦБ повышены на 50–100 б.п.
2 марта	Аукцион по размещению ОФЗ на сумму 20 млрд руб.
11 марта	Центробанк должен вернуть банкам средства со своих депозитов
15 марта	Выплата страховых взносов

16 марта	Аукцион по размещению ОФЗ на сумму 30 млрд руб.
18 марта	Центробанк должен вернуть банкам средства со своих депозитов
21 марта	Выплата 1/3 НДС за IV квартал 2010 г.
23 марта	Аукцион по размещению ОФЗ на сумму 25 млрд руб.
25 марта	Выплата акцизов и НДС
25 марта	Центробанк должен вернуть банкам средства со своих депозитов
28 марта	Выплата налога на прибыль

## КАЛЕНДАРЬ ОФЕРТ

Дата оферты	Выпуск	Объем выпуска, млн руб.	Цена оферты, %	Ставка предыдущег о купона, %	Новая ставка купона, %	Дата следующей оферты / погашения
02.03.11	Макромир-Финанс-1	1 000	100	7,75	7,75	6 июля 2011
03.03.11	Рыбинский кабельный завод-1	1 000	100	0,01	-	дефолт
09.03.11	Татфондбанк-6	2 000	100	11,2	8,75	28 февраля 2012
10.03.11	МБРР-2016	\$60 mln	100CALL	8,75	UST+150	10 марта 2016
11.03.11	ВолгаТелеком-4	3 000	100	12,0	6,65	3 сентября 2013
14.03.11	КБ Восточный, БО-1	3 000	100	12,5	7,5	7 марта 2013
15.03.11	М-Индустрия-2	1 500	100	10,75	10,75	19 апреля 2011
17.03.11	ТехноНИКОЛЬ-Финанс-2	3 000	100	7,0	-	-
	ДГК-1	5 000	100	10,5	7,75	8 марта 2013
18.03.11	Нижне-Ленское-Инвест-3	1 000	102,15	14,0	14,0	19 июля 2011
	Северная казна-2	1 500	100	1,0	1,0	-
23.03.11	Сатурн-2	2 000	100	11,0	-	-
29.03.11	Татфондбанк-5	2 000	100	11,0	-	-
	АРТУГ-2	500	100	16,0	-	-
30.03.11	Метрострой Инвест-1	1 500	100	7,0	-	-
31.03.11	Эллис-2	500	100	18,5	-	-

## Рынок рублевых облигаций

Выпуск	Объем, млн	Купон, %	Дата			Месяцев до		Цена	Изм.	Торговый объем, шт (осн.+РПС)	Котировки		Доходность, %			Дюр, лет	Рейтинг F/M/S	Сектор
			купона	оферты	погаш	офрт	погаш				покупка	продажа	офрт	погаш	текущ			
<b>КОРПОРАТИВНЫЕ РУБЛЕВЫЕ ОБЛИГАЦИИ</b>																		
7Контин.02	7 000 R	9.00	16.06.11		14.06.12		15.7				91.13						торговля	
Авангард-03	1 500 R	9.25	13.05.11		10.05.13		26.7	100.76			100.70	100.80		9.04	4.58	1.82	BBB+/Baa3/BB+	
АИЖК 10об	6 000 R	8.05	15.05.11		15.11.18		93.9	99.00	-0.30	1	98.01	99.55		8.55	1.98	3.89	/A3/BBB	
АИЖК 11об	10 000 R	8.20	15.03.11		15.09.20		116.2	100.04	0.04		99.45	99.85		7.54	2.02	4.60	/A3/BBB	
АИЖК 16об	10 000 R	8.25	15.03.11		15.09.21		128.4	97.58			96.51	97.50		8.96	5.98	5.14	/A3/BBB	
АИЖК 17об	8 000 R	9.05	15.04.11		15.04.22		135.5										/A3/BBB	
АИЖК 20об	5 000 R	8.60	15.06.11		15.12.27		204.5				100.00						/A3/BBB	
АИЖК 4об	900 R	8.70	01.05.11		01.02.12		11.3	102.47			102.00	102.70		6.07	2.07	0.84	/A3/BBB	
АИЖК 5об	2 200 R	7.35	15.04.11		15.10.12		19.8	101.34		11 500	101.36	101.40		6.24	1.79	1.01	/A3/BBB	
АИЖК 6об	2 500 R	7.40	15.04.11		15.07.14		41.1	99.99			98.08	100.50		7.61	1.82	1.99	/A3/BBB	
АИЖК 7об	4 000 R	7.68	15.04.11		15.07.16		65.5	99.81			98.20	99.99		7.97	1.90	2.99	/A3/BBB	
АИЖК 8об	5 000 R	7.63	15.03.11	15.03.14	15.06.18	37.0	88.8	99.77			98.58	99.80	7.96		1.88	1.96	/A3/BBB	
АИЖК 9об	5 000 R	7.49	15.05.11		15.02.17		72.6	99.15	-0.10	250 000	99.00	99.15		7.99	1.84	2.99	/A3/BBB	
АиФ-02	1 000 R	11.25	24.06.11	23.12.11	21.12.12	10.0	22.1	100.50		15 059	100.35	100.50	10.83		5.58	0.71		
АК БАРС-03	10 000 R	7.90	26.04.11		25.10.11		8.0	101.13			100.81	101.35		6.19	3.90	0.60	BB/Baa3/	
АК БАРС-04	5 000 R	8.25	19.04.11	24.04.12	15.10.13	14.0	32.0	101.08			100.90	101.34	7.24		4.07	1.02	BB/Baa3/	
Акрон-2	3 500 R	14.05	24.03.11	26.09.11	19.09.13	7.0	31.1	104.20		200 240	104.20	104.55	6.32		6.72	0.51	B-/B1/	
Акрон-3	3 500 R	13.85	25.05.11	25.05.12	20.11.13	15.0	33.2	107.90	-0.30	13 456	107.90	108.04	7.12		6.40	1.07	B-/B1/	
Алроса-20	3 000 R	8.95	29.03.11		23.06.15		52.5	102.65	-0.10	34	102.65	102.96		8.47	2.17	3.31	BB-/Baa3/BB-	
Алроса-21	8 000 R	8.25	24.03.11	25.06.13	18.06.15	28.0	52.4	101.75		100 471	101.75	101.95	7.58		2.02	1.96	BB-/Baa3/BB-	
Алроса-22	8 000 R	8.25	29.03.11	28.06.13	23.06.15	28.0	52.5	101.70	-0.05	700	101.70	101.94	7.63		2.02	1.97	BB-/Baa3/BB-	
Алроса-23	7 000 R	8.95	24.03.11		18.06.15		52.4	102.65		3	102.65	102.95		8.47	2.17	3.29	BB-/Baa3/BB-	
Альфа-Банк-01	5 000 R	8.25	09.08.11	04.02.14	02.02.16	36.0	60.0										BB/Baa1/B+	
АлтЗиб-2 об	2 000 R	18.00	08.03.11		05.06.12		15.4	100.27		24 654	100.15	100.27		18.78	4.48	0.57		
Атомэнр06	10 000 R	7.50	15.08.11		15.08.14		42.1	98.81	-0.74	252 022	98.81	99.90		7.88	7.59	2.84	/BBB-	
Аэрофлот БО-1	6 000 R	7.75	11.04.11		08.04.13		25.7	101.50	0.50	3 750	100.50	101.69		6.97	3.81	1.87	BB+//	
Аэрофлот БО-2	6 000 R	7.75	11.04.11		08.04.13		25.7	101.20	-0.48		100.50	101.90		7.13	3.82	1.87	BB+//	
Банк Санкт-Петербур	5 000 R	8.10	12.04.11	13.10.11	09.04.13	8.0	25.7	100.87			100.82	100.92	6.67		4.00	0.56	/Baa3/	
Банк Санкт-Петербур	5 000 R	7.50	28.03.11	26.03.12	23.09.13	13.0	31.3	100.10			99.95	100.30	7.53		3.74	0.95	/Baa3/	
Банк Санкт-Петербур	3 000 R	8.50	16.06.11	13.12.12	12.12.13	22.0	33.9	100.70	-0.05	1 000	100.40	101.45	8.22		4.21	1.55	/Baa3/	
БанкМоск-1	10 000 R	6.45	29.07.11		29.07.11		5.0	100.02			79.01	110.00		6.48	3.22	0.39	BBB-/Baa1/	
БанкМоск-2	10 000 R	7.55	05.08.11		01.02.13		23.5	100.00			77.01			7.69	3.76	1.69	BBB-/Baa1/	
Башнефть-01	15 000 R	12.50	21.06.11	21.12.12	13.12.16	22.0	70.5	108.50	-0.20	10 256	108.40	108.60	7.48		5.74	1.54		
Башнефть-02	15 000 R	12.50	21.06.11	21.12.12	13.12.16	22.0	70.5	108.50	-0.20	271 376	108.41	108.60	7.48		5.74	1.54		
Башнефть-03	20 000 R	12.50	21.06.11	21.12.12	13.12.16	22.0	70.5	108.60	-0.07	269 715	108.41	108.58	7.42		5.74	1.54		
Белон 02	2 000 R	17.00	25.08.11	25.08.11	23.02.12	6.0	12.0	103.06	-0.64	11 058	104.20	104.30	10.67		8.22	0.44		
Бинбанк-2	1 000 R	10.50	28.04.11	05.05.11	29.04.13	2.0	26.4	100.54			99.00	101.10	6.34		5.24	0.17	/B2/B-	
ВБД ПП Зоб	5 000 R	7.45	02.03.11		27.02.13		24.3	100.45					7.34		3.70	1.70	/Baa3/BB-	
ВБД ПП БО-01	3 000 R	7.35	15.04.11	12.10.12	11.10.13	20.0	31.9	100.26	-0.09	40 752	99.80	100.50	7.30		3.66	1.42	/Baa3/BB-	
ВБД ПП БО-02	3 000 R	7.35	15.04.11	12.10.12	11.10.13	20.0	31.9	100.30		40 750	99.80	100.65	7.27		3.65	1.42	/Baa3/BB-	
ВБД ПП БО-03	3 000 R	7.35	15.04.11	12.10.12	11.10.13	20.0	31.9	100.26		40 750	99.80	110.01	7.30		3.66	1.42	/Baa3/BB-	
ВБД ПП БО-06	5 000 R	7.90	30.06.11		27.06.13		28.3	101.10		2	101.00	101.50		7.50	3.90	2.00	/Baa3/BB-	
ВБД ПП БО-07	5 000 R	7.90	30.06.11		27.06.13		28.3	101.10		100 020	101.00	101.50		7.50	3.90	2.00	/Baa3/BB-	
ВБД ПП БО-08	5 000 R	7.35	15.04.11	12.10.12	11.10.13	20.0	31.9	100.55		50 018	100.55	100.65	7.10		3.64	1.42	/Baa3/BB-	
ВИА АИЖК А	9 440 R	8.50	15.03.11		15.03.40		353.6	101.85			101.65	104.00		8.50	2.06	10.12	/A3/	
ВикторияФ-БО-01	2 000 R	8.00	16.08.11		12.02.13		23.8	87.58			75.00	100.15		16.21	4.56	1.58	отозван//	
ВК-Инвест1	10 000 R	9.25	22.07.11		19.07.13		29.1	104.12		500 000	103.90	104.92		7.47	4.43	2.03	/Baa2/BB+	
ВК-Инвест3	10 000 R	15.20	12.07.11	14.07.11	08.07.14	5.0	40.9	103.20	-0.30	34 130	103.36	103.50	6.20		7.34	0.35	/Baa2/BB+	
ВК-Инвест6	10 000 R	8.30	19.04.11		13.10.15		56.3	99.10	0.10	170 052	99.00	99.10		8.72	4.18	3.51	/Baa2/BB+	
ВК-Инвест7	10 000 R	8.30	19.04.11		13.10.15		56.3	99.09	0.09	649 939	99.00	99.10		8.72	4.18	3.51	/Baa2/BB+	
ВлГлтВТ-4	3 000 R	12.00	08.03.11	11.03.11	03.09.13	0.0	30.6	100.57					-9.48		2.98	0.03	BB/BB-	
ВнешрБ 01	1 500 R	9.00	18.05.11	21.11.11	14.11.12	9.0	20.8	100.02		50	80.01	100.02	8.97		4.49	0.65	/B2/B-	
Водоканал Спб-1	2 000 R	8.80	15.06.11		09.12.15		58.2	100.24	0.01	27 000	100.00	100.50		8.92	4.38	3.62		
ВостЭксБО1	1 000 R	12.50	10.03.11	15.03.11	07.03.13	0.0	24.6	100.20	-0.07	38 001	90.00	100.20	3.40		6.22	0.04	/B2/	
ВостЭксБО5	1 000 R	9.00	21.04.11	23.04.12	17.10.13	14.0	32.1	100.88	-0.02	20 100	101.20	101.30	8.25		4.45	1.00	/B2/	
ВТБ - 5 об	15 000 R	7.40	21.04.11		17.10.13		32.1	100.38	0.28	150 300	100.10	100.43		7.44	1.84	2.24	BBB/Baa1/BBB	
ВТБ - 6 об	15 000 R	7.20	13.04.11	13.07.12	06.07.16	17.0	65.2	100.60	-0.03	47 721	100.58	100.63	6.88		1.78	1.22	BBB/Baa1/BBB	
ВТБ 24-1-ИП	15 000 R	9.70	16.03.11	20.12.11	10.12.14	10.0	46.0	102.62		101	101.00	102.62	6.30		2.36	0.73	BBB/Baa1/BBB	
ВТБ БО-01	5 000 R	7.60	18.03.11		15.03.13		24.9	100.52	-0.13	100 063	100.52	100.85		7.53	1.88	1.75	BBB/Baa1/BBB	
ВТБ БО-02	5 000 R	7.60	18.03.11		15.03.13		24.9	100.71	0.03		98.00	101.00		7.42	1.88	1.76	BBB/Baa1/BBB	
ВТБ БО-03	10 000 R	7.60	18.03.11		15.03.13		24.9	100.65	-0.07	90 014	100.65	100.85		7.45	1.88	1.75	BBB/Baa1/BBB	
ВТБ24 01	6 000 R	11.50	06.04.11		05.10.11		7.3	103.40	0.09	15 000	103.36	103.39		5.72	5.54	0.54	BBB/Baa1/BBB	
ВТБ24 02	10 000 R	4.50	09.08															

## Рынок рублевых облигаций

Выпуск	Объем, млн	Купон, %	Дата			Месяцев до		Цена	Изм.	Торговый объем, шт (осн.+РПС)	Котировки		Доходность, %			Дюр, лет	Рейтинг F/M/S	Сектор
			купона	оферты	погаш	офрт	погаш				покупка	продажа	офрт	погаш	текущ			
<b>КОРПОРАТИВНЫЕ РУБЛЕВЫЕ ОБЛИГАЦИИ (продолжение)</b>																		
Газпром Б 4	20 000 R	7.85	19.05.11		15.11.12	20.9	100.15		300				6.68	3.41	1.52	/Baa3/BB	банки	
Газпром Б 5	20 000 R	6.85	26.05.11		22.11.12	21.1	100.20						6.83	3.41	1.53	/Baa3/BB	банки	
Газпром Б БО-01	10 000 R	7.75	08.06.11		08.12.13	33.8	100.25	-0.05	6 251	100.25	100.40		7.79	3.85	2.33	/Baa3/BB	банки	
Газпромнефть БО-5	10 000 R	7.15	12.04.11		09.04.13	25.7	100.25	-0.01	199 863	100.21	101.00		7.14	3.56	1.82	/Baa3/BBB-	сырье	
Газпромнефть БО-6	10 000 R	7.15	12.04.11		09.04.13	25.7	100.35	0.10	130 848	100.10	110.00		7.08	3.55	1.82	/Baa3/BBB-	сырье	
Газпромнефть-10	10 000 R	8.90	09.08.11	30.01.18	26.01.21	84.0	120.7									/Baa3/BBB-	сырье	
Газпромнефть-8	10 000 R	8.50	09.08.11		02.02.16		60.0									/Baa3/BBB-	сырье	
Газпромнефть-9	10 000 R	8.50	09.08.11	02.02.16	26.01.21	60.0	120.7									/Baa3/BBB-	сырье	
ГенерКомп1	2 000 R	8.50	21.06.11		21.06.11		3.8										энергетика	
ГидроОГК-1	5 000 R	8.10	29.06.11		29.06.11		4.0	100.90	-0.10	5 000	100.70	101.00		5.36	4.00	0.32	/Baa3/BBB-	энергетика
Главная дорога-03	8 000 R	5.00	21.11.11		30.10.28		215.1	93.00					9.22	5.36	10.47		транспорт	
ГлМосСтр-2	4 000 R	1.00	17.03.11		17.03.11		0.6	89.50					981.01	0.56	0.00		строительство	
Глобксбанк БО-01	5 000 R	8.30	16.08.11		16.02.13		24.0	100.47	-0.06		100.20	100.70		8.20	4.10	1.71	BB//BB-	банки
Глобксбанк БО-02	5 000 R	8.10	22.07.11	25.01.12	22.07.13	11.0	29.2	100.70		5 000	100.71	101.10	7.33	3.99	0.83	BB//BB-	банки	
Глобксбанк БО-03	3 000 R	8.10	08.06.11	13.06.12	08.12.13	16.0	33.8	100.22	0.02		99.95	100.40	7.97	4.03	1.14	BB//BB-	банки	
Глобксбанк БО-05	2 000 R	8.10	08.06.11	13.06.12	08.12.13	16.0	33.8	100.31	-0.04	200 000	100.10	100.50	7.90	4.03	1.14	BB//BB-	банки	
ГСС 01	5 000 R	9.25	24.03.11	27.09.11	26.03.17	7.0	73.9	100.96	0.06		100.85	101.52	7.42	4.57	0.52	BB//	машиностр.	
ГСС БО-01	3 000 R	8.25	24.06.11	23.12.11	20.12.13	10.0	34.2	100.34	-0.01		75.00	101.00	7.94	4.10	0.74	BB//	машиностр.	
ГЭС 02	1 500 R	12.00	26.04.11		23.04.13		26.2	102.43			97.62			10.98	5.84	1.70		торговля
ДальСвз2об	2 000 R	7.60	01.06.11		30.05.12		15.2	100.43			100.50	102.00		7.14	3.77	0.72	BB-/Baa3/	телеком
ДальСвзБО5	1 500 R	15.00	19.07.11	21.07.11	17.07.12	5.0	16.8	103.55		2 500	103.45	103.55	5.54	7.22	0.37		телеком	
ДВТГ-Ф 02	5 000 R	7.75	21.07.11		18.07.13		29.0	107.77			6.59	28.95		144.49	21.74	0.77		транспорт
ДГК-01	5 000 R	10.50	11.03.11	18.03.11	08.03.13	1.0	24.6				76.01						энергетика	
ДжейЭфСиг1	2 000 R	5.00	21.04.11		20.10.11		7.8	95.00			90.02			13.82	2.62	0.55	//отозван	торговля
ДжисФин-1	3 000 R	9.25	17.03.11		17.03.11		0.6	100.20	0.05	1	100.00	100.31		4.84	4.60	0.04		торговля
ДМЦЕНТРоБ1	1 150 R	8.50	05.06.11		26.05.15		51.6	95.61	-0.39	1 130	95.61	96.48		10.02	4.41	3.24		торговля
ЕАБР-3	5 000 R	10.50	03.05.11	03.11.11	25.10.16	8.0	68.9	102.80	0.15	56 570	102.75	102.80	6.12	5.09	0.64	BBB/A3/BBB	банки	
ЕАБР-4	5 000 R	7.70	16.08.11	11.02.14	06.02.18	36.0	84.5	100.00	-0.25	155 001	99.75	100.25	7.70	3.84	2.59	BBB/A3/BBB	банки	
ЕБРР 02обл	5 000 R	4.01	21.04.11		21.04.11		1.7	100.20	0.05		100.15	100.40		2.62	1.00	0.14	AAA/Aaa/AAA	банки
ЕБРР 03обл	7 500 R	3.96	09.03.11		07.09.11		6.4	100.24	0.14					3.54	0.98	0.50	AAA/Aaa/AAA	банки
ЕБРР 04обл	3 000 R	3.75	17.03.11		12.06.14		4.0	100.54			100.10	101.10		3.62	0.93	2.98	AAA/Aaa/AAA	банки
ЕБРР 05обл	5 000 R	3.94	13.04.11		09.04.14		37.9	100.22	-0.28		100.10	101.10		3.92	0.98	2.82	AAA/Aaa/AAA	банки
ЕвразХолдФ-1	10 000 R	9.25	25.03.11	22.03.13	13.03.20	25.0	110.0	102.91	-0.12	390 341	102.75	103.10	7.84	4.48	1.72	V+/B1/B	металлургия	
ЕвразХолдФ-2	10 000 R	9.95	02.05.11	28.10.15	19.10.20	57.0	117.4	103.80	0.10	349 002	103.00	103.80	9.12	4.78	3.43	V+/B1/B	металлургия	
ЕвразХолдФ-3	5 000 R	9.25	25.03.11	22.03.13	13.03.20	25.0	110.0	103.05	1.02	180 278	102.70	103.10	7.76	4.47	1.72	V+/B1/B	металлургия	
ЕвразХолдФ-4	5 000 R	9.95	02.05.11	28.10.15	19.10.20	57.0	117.4	103.50		347 740	103.21	103.75	9.20	4.79	3.43	V+/B1/B	металлургия	
ЕврокомФК5	5 000 R	16.00	15.03.11		15.03.11		0.5									/C/	финансы	
ЕвроХим-02	5 000 R	8.90	05.07.11	03.07.15	26.06.18	53.0	89.2	103.00		1	102.50	103.00	8.05	4.31	3.52	BB//BB	химия	
ЕвроХим-03	5 000 R	8.25	25.05.11	18.11.15	14.11.18	57.0	93.9	100.75		1	99.00	100.75	8.06	4.08	3.78	BB//BB	химия	
ЕЭСК-02	1 000 R	8.74	07.04.11		05.04.12		13.4				76.01						энергетика	
Желдорир-2	2 500 R	12.00	21.04.11		19.04.12		13.9	100.63			96.00	102.28		11.69	5.95	0.95		финансы
Желдорир-3	2 000 R	13.00	23.03.11		19.09.12		19.0	100.00			100.00	104.68		13.41	6.48	1.22		финансы
Железобет1	1 000 R	10.00	27.05.11		27.05.11		2.9	93.56			76.01	111.11		44.21	2.66	0.17		производство
Зенит Зобл	3 000 R	8.10	11.05.11		09.11.11		8.5	101.50	0.07	3 010	101.49	101.50		5.94	3.98	0.64	V/Baa3/	банки
Зенит Бобл	5 000 R	7.50	07.06.11	05.06.12	04.06.13	15.0	27.6	100.50			100.45	100.60	7.19	3.72	1.13	V/Baa3/	банки	
Зенит бобл	3 000 R	8.00	05.07.11	05.07.12	01.07.14	16.0	40.6	101.10		10 000	101.00	101.15	7.22	3.95	1.21	V/Baa3/	банки	
Зенит БО-01	5 000 R	7.90	07.04.11	11.04.11	07.04.13	1.0	25.6	100.35			100.26	100.33	4.05	3.92	0.11	V/Baa3/	банки	
Зенит БО-02	5 000 R	7.75	22.03.11	26.09.12	22.09.13	19.0	31.2	100.54	-0.01	12 001	100.46	100.54	7.46	3.82	1.37	V/Baa3/	банки	
ИжАвто 02	2 000 R	18.00	09.06.11		09.06.11		3.4										автомобиль	
ИКСФин 01	9 000 R	7.95	05.07.11		01.07.14		40.6	99.95		1339 186	99.95	100.30		8.12	3.97	2.74	//B+	торговля
ИКСФин 04	8 000 R	18.46	09.06.11	13.06.11	02.06.16	4.0	64.0	103.26	-0.18	190 005	103.30	103.40	6.13	8.91	0.27	//B+	торговля	
Инвестторгбанк БО-0	2 000 R	9.60	25.05.11	25.05.12	25.11.13	15.0	33.4	100.33	0.23	84 275	100.10	100.39	9.50	4.74	1.07		банки	
Инпром 03	1 300 R	9.50	18.05.11		18.05.11		2.6	95.00	-0.50	856	95.01	98.79		38.02	4.99	0.16		металлургия
ИнтегрФ-2	3 000 R	16.75	31.05.11		29.11.11		9.1	106.46			106.00	107.35		7.82	7.84	0.66		сервис
Интурист-2	2 000 R	14.00	24.05.11	29.07.11	21.05.13	5.0	27.1	102.90	-0.60	85 650	102.51	103.14	-3.26	6.78	0.42		сервис	
Иркут БО-01	5 000 R	9.25	15.03.11		10.09.13		30.8	102.85	2.15	45 007	102.75	102.85		8.14	4.48	2.06	/Baa2/	машиностр.
ИркЭнерго1	5 000 R	15.50	02.06.11		28.11.13		33.5				101.01						/отозван/B-	энергетика
ИтераФ-1	5 000 R	10.30	24.05.11	30.05.11	20.11.12	3.0	21.0	100.79			100.00	100.80	6.40	5.10	0.23		сырье	
Камаз БО-01	2 000 R	9.00	20.06.11	17.12.12	16.12.13	22.0	34.1	101.77					8.07	4.41	1.55		автомобиль	
Камаз БО-02	3 000 R	8.60	09.08.11		04.02.14		35.7	100.50		15 000	100.40	100.50		8.58	4.27	2.44		автомобиль
Карус.Ф 01	3 000 R	12.00	17.03.11		12.09.13		30.9										торговля	
Каустик 2	850 R	18.00	07.04.11		07.07.11		4.3	102.61			102.00	102.67		6.50	4.37	0.21		химия
КИТФин Капитал-2	4 000 R	11.00	14.06.11		10.06.14		39.9										/Caa2/CCC+	банки
КМБ-Банк2	3 400 R																	

## Рынок рублевых облигаций

Выпуск	Объем, млн	Купон, %	Дата			Месяцев до		Цена	Изм.	Торговый объем, шт (осн.+РПС)	Котировки		Доходность, %			Дюр, лет	Рейтинг F/M/S	Сектор
			купона	оферты	погаш	офрт	погаш				покупка	продажа	офрт	погаш	текущ			
<b>КОРПОРАТИВНЫЕ РУБЛЕВЫЕ ОБЛИГАЦИИ (продолжение)</b>																		
Альянс-01	3 000 R	14.00	16.03.11		14.09.11		6.6				100.00					V/B+	сырье	
Лукойл3обл	8 000 R	7.10	09.06.11		08.12.11		9.4	101.25	140	101.25	101.35		5.49	3.50	0.72	BBB-/Baa2/BBB-	сырье	
Лукойл4обл	6 000 R	7.40	09.06.11		05.12.13		33.7	100.85	-0.14	32 074	100.84	101.00	7.18	3.66	2.35	BBB-/Baa2/BBB-	сырье	
ЛукойлБ001	5 000 R	13.35	08.08.11		06.08.12		17.5	109.40		22	108.90	109.59	6.50	6.08	1.27	BBB-/Baa2/BBB-	сырье	
ЛукойлБ002	5 000 R	13.35	08.08.11		06.08.12		17.5	109.59		680	109.25	109.59	6.37	6.07	1.27	BBB-/Baa2/BBB-	сырье	
ЛукойлБ003	5 000 R	13.35	08.08.11		06.08.12		17.5	109.33	-0.17		108.00	109.45	6.55	6.09	1.27	BBB-/Baa2/BBB-	сырье	
ЛукойлБ004	5 000 R	13.35	08.08.11		06.08.12		17.5	109.30	-0.10	60 000	107.50	109.25	6.57	6.09	1.27	BBB-/Baa2/BBB-	сырье	
ЛукойлБ005	5 000 R	13.35	08.08.11		06.08.12		17.5	109.40	-0.10	22	108.00	109.58	6.50	6.08	1.27	BBB-/Baa2/BBB-	сырье	
ЛукойлБ006	5 000 R	9.20	16.06.11		13.12.12		21.8	104.59	0.29	100 002	101.22		6.54	4.39	1.56	BBB-/Baa2/BBB-	сырье	
ЛукойлБ007	5 000 R	9.20	16.06.11		13.12.12		21.8	104.38	-0.02		104.01	104.50	6.67	4.39	1.56	BBB-/Baa2/BBB-	сырье	
Магнит 2	2 500 R	19.00	28.03.11		28.03.11		0.9	100.60		50	100.51	100.77	12.88	9.32	0.07		металлургия	
Магнит БО-01	1 000 R	8.25	14.03.11		09.09.13		30.8	100.72	0.32				8.09	4.08	2.08		торговля	
Магнит БО-02	1 000 R	8.25	14.03.11		09.09.13		30.8	100.51					8.18	4.09	2.08		торговля	
Магнит БО-03	1 500 R	8.25	14.03.11		09.09.13		30.8	100.23					8.31	4.11	2.08		торговля	
Магнит БО-04	2 000 R	8.25	14.03.11		09.09.13		30.8	100.58	0.58		100.00	100.75	8.15	4.09	2.08		торговля	
МагнитФ 02	5 000 R	8.20	25.03.11		23.03.12		13.0	101.25	0.06	20 251	101.25	101.29	7.08	4.04	0.94		торговля	
МастерБ-3	1 200 R	8.00	01.06.11		30.11.11		9.2	100.25		5	95.00	101.50	7.73	3.98	0.62	отозван//	банки	
МБРР 02обл	3 000 R	8.50	31.03.11	04.04.11	28.03.13	1.0	25.3	100.42			100.14	100.27	3.14	2.11	0.09	V+/B1/	банки	
МБРР 03обл	3 000 R	7.25	26.04.11	27.10.11	23.04.13	8.0	26.2	99.98			100.05	101.00	7.42	1.81	0.60	V+/B1/	банки	
МБРР 04обл	5 000 R	9.40	03.03.11	07.03.11	27.02.14	0.0	36.5	100.28					-9.85	4.67	0.02	V+/B1/	банки	
МБРР 05обл	5 000 R	8.25	16.06.11	19.12.11	12.06.14	10.0	40.0	100.96	0.01		100.60	100.99	6.99	4.08	0.73	V+/B1/	банки	
МДМ-Банк БО-01	5 000 R	12.75	02.06.11		29.11.12		21.3	109.11			78.00	109.00		5.83	1.48	BB/Baa2/B+	банки	
МежПромБ-1	3 000 R		30.06.11		03.01.18		83.4									D/Caa2/D	банки	
Метсерв-Ф1	1 500 R	11.00	25.05.11	03.06.11	23.05.12	3.0	15.0	100.30		22 549	100.21	100.99	8.85	5.47	0.24		торговля	
Мечел 13об	5 000 R	10.00	08.03.11	03.09.15	25.08.20	55.0	115.5	104.53	0.11				8.94	4.77	3.30	/B1/	металлургия	
Мечел 14об	5 000 R	10.00	08.03.11	03.09.15	25.08.20	55.0	115.5	104.64	0.24				8.91	4.76	3.30	/B1/	металлургия	
Мечел 15об	5 000 R	8.25	23.08.11	18.02.14	09.02.21	36.0	121.1									/B1/	металлургия	
Мечел 16об	5 000 R	8.25	23.08.11	18.02.14	09.02.21	36.0	121.1									/B1/	металлургия	
Мечел 2об	5 000 R	8.50	15.06.11	20.06.11	12.06.13	4.0	27.8	100.65	-0.15		100.60	100.90	5.99	4.21	0.29	/B1/	металлургия	
Мечел 4об	5 000 R	19.00	28.04.11	30.07.12	21.07.16	17.0	65.7	115.80	-0.05	12 508	115.80	116.00	7.24	4.09	1.18	/B1/	металлургия	
Мечел 5об	5 000 R	12.50	19.04.11	18.10.12	09.10.18	20.0	92.7	107.89	-0.01	28	107.40	107.89	7.50	2.89	1.39	/B1/	металлургия	
МечелБ0-01	5 000 R	12.50	13.05.11	11.11.11	09.11.12	9.0	20.7	104.00		3 781	104.00	104.30	6.64	5.99	0.63	/B1/	металлургия	
МечелБ0-02	5 000 R	9.75	15.03.11		12.03.13		24.8	103.62	-0.08	250 142	102.02	104.96	7.94	4.69	1.69	/B1/	металлургия	
МечелБ0-03	5 000 R	9.75	27.04.11		24.04.13		26.2	103.62	-0.28	192 901	101.51	104.36	8.04	4.69	1.79	/B1/	металлургия	
МИА-3об	1 500 R	7.25	26.05.11		24.02.12		12.0									/Ba2/	финансы	
МИА-4об ип	2 000 R	7.35	07.04.11	18.10.12	01.10.15	20.0	55.9	87.85			75.10	100.60	16.70	2.08	1.31	/Ba2/	финансы	
МИА-5об	2 000 R	7.40	21.04.11	28.07.11	17.07.14	5.0	41.2	99.48	-0.62		75.10	100.50	8.61	1.86	0.37	/Ba2/	финансы	
Миг-Ф 02	3 000 R	0.10	08.03.11		06.09.11		6.3										машиностр.	
Микоян-2об	2 000 R	13.50	11.08.11	24.02.12	07.02.13	12.0	23.7	105.00			104.00	106.00	7.75	6.41	0.88		потреб. Тов	
М-ИНДУСТР	1 000 R	12.25	16.08.11		16.08.11		5.6	30.98	1.38	228	30.07	30.98		19.72			строительство	
М-Индустр2	1 500 R		13.07.11		10.07.13		28.8	45.66			6.33	84.99	39.32	0.59	7.44	0.04		строительство
МКБ 04обл	2 000 R	15.00	15.03.11		15.03.11		0.5	100.59	0.19		100.36	100.38					банки	
МКБ 05обл	2 000 R	8.50	27.04.11	05.05.11	25.04.12	2.0	14.1	100.48			100.30	100.50	4.77	4.22	0.17	V+/B1/	банки	
МКБ 06обл	2 000 R	9.40	09.08.11		07.08.12		17.5	101.42			102.64	102.74	8.50	4.62	1.27	V+/B1/	банки	
МКБ 07обл	2 000 R	9.76	19.07.11	24.07.12	14.07.15	17.0	53.2	102.44	-0.01	334 201	102.25	102.75	7.90	4.75	1.24	V+/B1/	банки	
МКБ 08обл	3 000 R	9.70	13.04.11	19.10.11	08.04.15	8.0	50.0	101.51		50 250	101.35	101.55	4.76	4.76	0.57	V+/B1/	банки	
МКБ БО-01	3 000 R	8.50	22.08.11	22.02.13	22.02.14	24.0	36.3	100.43	0.03	142 000	100.36	100.45	8.43	4.20	1.72	V+/B1/	банки	
ММК БО-01	5 000 R	6.90	19.05.11		15.11.12		20.9	99.93	-0.07		99.65	100.10	7.06	3.44	1.51	отозван/Ba3/BB	Металлургия	
ММК БО-02	10 000 R	9.70	15.06.11	16.12.11	12.12.12	10.0	21.8	102.72		244 481	102.70	102.75	6.16	4.71	0.73	отозван/Ba3/BB	Металлургия	
ММК БО-03	5 000 R	6.47	24.03.11	26.03.12	19.09.13	13.0	31.1	99.95		119 001	99.81	100.04	6.55	3.23	0.96	отозван/Ba3/BB	Металлургия	
ММК БО-05	8 000 R	7.65	07.04.11		04.04.13		25.5	100.76		40 002	100.76	101.25	7.38	3.79	1.79	отозван/Ba3/BB	Металлургия	
ММ-Фин 01	1 000 R	7.75	01.03.11	02.03.11	26.02.13	0.0	24.3										девелопмент	
ММ-Фин 02	1 500 R	7.75	05.07.11	05.07.11	03.07.12	4.0	16.4										девелопмент	
МОИА 02	3 000 R	7.99	08.03.11		07.09.11		6.4										финансы	
МОИА 03	5 000 R	7.75	15.06.11		14.06.14		40.1										финансы	
МойБанк 5	5 000 R	12.96	21.04.11	25.04.11	16.04.15	2.0	50.3	100.83			75.10	100.84	6.48	6.41	0.14	/B3/	банки	
МоскомБ-3	5 000 R	10.00	15.06.11		12.06.13		27.8										банки	
МОСМАРТФ 1	2 000 R	0.01	14.04.11		12.04.12		13.6				1.81						торговля	
МособгазФ2	3 000 R	9.25	25.06.11		24.06.12		16.1	96.21	-0.79	305	96.31	97.00	14.44	4.82	0.74		сервис	
Мособлгаз1	2 500 R	12.00	17.05.11		17.05.11		2.6										услуги	
Мособлтр-2	4 000 R	20.00	26.03.11		26.03.11		0.9										//D	
МостТрансФ1	7 500 R	11.80	21.06.11		18.12.12		22.0										//СС	
Мосэнерго1	5 000 R	12.50	15.03.11		13.09.11		6.6	103.58	-0.05	109 520	103.51	103.70	5.74	6.02	0.48	//BB-	энергетика	
Мосэнерго2	5 000 R	7.65	25.08.11	01.03.12	18.02.16	12.0	60.5	101.16	0.26	475 005	101.05	101.20	6.40	3.77	0.93	//BB-	энергетика	
Мосэнерго3	5 000 R	10.25	03.06.11	06.12.12	28.11.14	22.0	45.6	106.00	0.40	1	105.55							

## Рынок рублевых облигаций

Выпуск	Объем, млн	Купон, %	Дата			Месяцев до		Цена	Изм.	Торговый объем, шт (осн.+РПС)	Котировки		Доходность, %			Дюр, лет	Рейтинг F/M/S	Сектор	
			купона	оферты	погаш	офрт	погаш				покупка	продажа	офрт	погаш	текущ				
<b>КОРПОРАТИВНЫЕ РУБЛЕВЫЕ ОБЛИГАЦИИ (продолжение)</b>																			
Группа Разг. БО-09	2 000 R		26.11.37		15.12.11		9.7										с/х		
Новикомбанк-01	2 000 R	9.00	25.05.11	25.05.12	25.11.13	15.0	33.4	101.25	-0.03	100 000	101.00	101.44	8.06	4.46	1.09		банки		
НОМОС 11в	5 000 R	7.40	06.07.11	09.07.12	02.07.14	17.0	40.7	100.27			100.20	100.55	7.23	3.68	1.22	BB-/Ba3/	банки		
НОМОС 12в	5 000 R	8.50	24.08.11	28.08.13	28.08.17	30.0	79.1	100.91	-0.04		100.46	101.14	8.23	4.22	2.13	BB-/Ba3/	банки		
НОМОС 9в	5 000 R	7.00	17.06.11	22.06.11	14.06.13	4.0	27.9	100.33	-0.02	203 201	100.33	100.35	5.65	3.48	0.30	BB-/Ba3/	банки		
НОМОС БО-01	5 000 R	7.00	24.08.11	24.02.12	24.02.14	12.0	36.4	100.22	0.22		99.80	100.08	6.88	3.46	0.91	BB-/Ba3/	банки		
НорНикель БО-03	15 000 R	7.00	02.08.11		30.07.13		29.4	100.00		196 001	99.85	100.10		7.12	3.49	2.11	BBB-/Baa2/BBB-	металлургия	
НПК-1	3 000 R	9.25	15.04.11		10.07.15		53.1	101.50		1 000	101.50			8.79	2.27	1.90		транспорт	
НТС-01	1 000 R	15.00	26.04.11		26.04.11		1.9	76.00	-3.57		70.01	81.99		505.20	9.84	0.03		торговля	
НФК-3	2 000 R	11.50	03.05.11		03.05.11		2.1	101.55						2.55	5.86	0.17	/B2/B-	финансы	
ОбКондФ-01	3 000 R	10.75	18.05.11		16.05.12		14.8										B//	потреб. тов.	
ОбКондФ-02	3 000 R	15.00	20.04.11	22.11.11	17.04.13	9.0	26.0										B//	потреб. тов.	
ОГК-3 об	3 000 R	7.50	10.06.11	10.06.11	09.12.11	3.0	9.5												энергетика
ОГК-5 БО-15	4 000 R	7.50	21.06.11	21.06.12	18.06.13	16.0	28.0	100.75	-0.40	150 180	100.75	101.20	6.97		3.71	1.18	/Ba3/	энергетика	
ОГК-5 об-1	5 000 R	12.25	31.03.11		29.09.11		7.1	103.65		1 000	103.52	103.64		5.86	5.89	0.52	/Ba3/	энергетика	
ОГК-6 01об	5 000 R	7.25	21.04.11		19.04.12		13.9	99.90			98.70	101.11		7.46	3.62	1.01		энергетика	
ОМЗ - 6 об	1 600 R	13.00	03.06.11	09.06.11	31.05.13	3.0	27.4	103.70			100.35			-1.07	6.25	0.28	/B-	машиностр.	
ОМЗ-5 об	1 500 R	13.00	01.03.11		30.08.11		6.1	102.52						7.93	6.32	0.44	/B-	машиностр.	
Парнас-М 2	1 000 R	9.50	19.05.11		17.11.11		8.7											потреб. тов.	
Первобанк БО-01	1 500 R	10.00	27.04.11	29.04.11	24.04.13	2.0	26.2	100.90			100.00		4.09		4.94	0.16	/B3/	банки	
Первобанк1	1 500 R	9.50	29.06.11		29.06.11		4.0	100.50		150	100.50			8.03	4.74	0.31	/B3/	банки	
Петрокомб4	3 000 R	5.00	06.07.11		06.07.11		4.3	99.99			99.20	100.19		5.07	2.51	0.33	/Ba3/B+	банки	
Петрокомб5	5 000 R	12.75	19.06.11	19.12.12	21.12.14	22.0	46.4	108.60		5 000	80.09	109.41	7.70		5.89	1.53	/Ba3/B+	банки	
Петрокомб6	3 000 R	7.75	22.08.11		22.08.12		18.0	100.80			75.10	101.10		7.30	3.86	1.33	/Ba3/B+	банки	
Петрокомб7	3 000 R	7.00	22.08.11		22.08.12		18.0	100.27	0.27		99.00	100.00		6.92	3.50	1.34	/Ba3/B+	банки	
Промсвб БО-03	5 000 R	8.60	09.08.11		04.02.14		35.7	100.62	0.07	108 000	100.51	100.62		8.53	4.26	2.44	BB-/Ba2/отозван	банки	
Промсвб-05	4 500 R	7.75	20.05.11		18.05.12		14.8	100.77			100.77	101.08		7.19	3.83	1.09	BB-/Ba2/отозван	банки	
Промсвб-06	5 000 R	8.25	08.06.11		17.06.13		28.0	100.50		5	100.50	100.70		8.17	4.09	1.95	BB-/Ba2/отозван	банки	
ПромТр02об	3 000 R	0.01	19.04.11		18.10.11		7.7	88.80			71.00	89.99		20.56	0.01	0.53		машиностр.	
ПромТр03об	5 000 R	18.00	27.07.11	27.07.11	24.07.13	5.0	29.2	95.00		3 558	94.55	95.35	34.26		9.45	0.30		машиностр.	
ПротекФин1	5 000 R	12.00	04.05.11		02.11.11		8.2				99.01							торговля	
ПрофМедияФ-1	3 000 R	10.50	21.07.11	23.07.13	16.07.15	29.0	53.3	100.30	-0.05	19 540	100.30	100.43	10.56		5.22	1.96		телеком	
РазгуляйФ2	2 000 R	17.00	29.03.11		27.09.11		7.0	101.76			100.01	103.50		14.14	8.33	0.47		с/х	
РазгуляйФ3	3 000 R	17.00	18.03.11		16.03.12		12.7	102.02	-1.97		100.05	104.00		15.36	8.31	0.81		с/х	
РазгуляйФ4	3 000 R	17.00	25.05.11	02.06.11	22.05.13	3.0	27.1	100.78			100.06	101.50	12.53		8.41	0.23		с/х	
РазгуляйФ5	2 000 R		27.04.11	29.04.11	23.10.13	2.0	32.3				1.00							с/х	
Райффайзен БО-7	5 000 R	7.50	01.06.11		27.11.13		33.4	100.30	0.28		76.00	100.33		7.51	3.73	2.32	BBB+/Baa3/BBB	банки	
Райффайзен-4	10 000 R	13.50	07.06.11	08.12.11	03.12.13	9.0	33.6	105.71		20 770	105.73	105.88	5.82		6.37	0.70	BBB+/Baa3/BBB	банки	
РВКФинанс1	1 750 R	9.50	21.07.11		21.07.11		4.8	109.99			79.01			-13.79	4.31	0.46	BB-//	услуги	
РВКФинанс3	3 000 R	9.00	16.05.11	14.11.13	09.11.15	33.0	57.2	101.51		152 000	101.50	101.98	8.51		4.42	2.22	BB-//	услуги	
РенКап-2	3 000 R	10.50	08.04.11		04.04.12		13.4	100.30	-0.20	104 111	100.70	101.37		10.44	5.19	0.93	B-/B1/B-	банки	
РенКап-3	4 000 R	12.50	10.06.11	17.06.11	06.06.12	4.0	15.5	100.95	0.03	1 245	101.00	101.14	8.49		6.14	0.27	B-/B1/B-	банки	
РЖД БО-01	15 000 R	9.40	08.06.11		05.12.12		21.5	104.80		499 001	104.71	105.00		6.58	4.47	1.54	BBB/Baa1/BBB	транспорт	
РЖД-07обл	5 000 R	7.55	11.05.11		07.11.12		20.6	101.65	-0.25	61 001	101.65	101.85		6.60	3.70	1.49	BBB/Baa1/BBB	транспорт	
РЖД-08обл	20 000 R	8.50	06.07.11		06.07.11		4.3	101.20	-0.02	64 806	101.07	101.20		5.03	4.19	0.33	BBB/Baa1/BBB	транспорт	
РЖД-09обл	15 000 R	0.50	18.05.11	18.05.11	13.11.13	3.0	33.0	99.06			98.91	99.20	3.85		0.01	0.21	BBB/Baa1/BBB	транспорт	
РЖД-10обл	15 000 R	15.00	10.03.11		06.03.14		36.7	121.14	-0.08	325 268	121.00	121.14		7.22	6.17	2.28	BBB/Baa1/BBB	транспорт	
РЖД-11обл	15 000 R	7.80	25.05.11		18.11.15		57.5	101.57			101.25	101.55		7.53	3.83	3.69	BBB/Baa1/BBB	транспорт	
РЖД-12обл	15 000 R	14.90	26.05.11	28.11.11	16.05.19	9.0	100.0	106.88	-0.12	110 084	106.56	106.88	5.23		6.95	0.68	BBB/Baa1/BBB	транспорт	
РЖД-13обл	15 000 R	10.00	10.03.11		06.03.14		36.7	103.01		106 333	102.70	103.01		9.04	4.84	2.36	BBB/Baa1/BBB	транспорт	
РЖД-14обл	15 000 R	9.87	12.04.11		07.04.15		50.0	104.40	0.04	110 060	104.40	104.48		8.75	4.71	3.10	BBB/Baa1/BBB	транспорт	
РЖД-15обл	15 000 R	10.50	27.06.11	26.12.12	20.06.16	22.0	64.6	106.74	0.14	100 000	106.60	106.90	6.60		4.90	1.58	BBB/Baa1/BBB	транспорт	
РЖД-16обл	15 000 R	14.33	13.06.11	13.06.11	05.06.17	4.0	76.3	102.60	-0.17	22 097	102.58	102.64	5.10		6.96	0.27	BBB/Baa1/BBB	транспорт	
РЖД-17обл	15 000 R	10.80	25.07.11	24.07.13	16.07.18	29.0	89.8	110.08			109.40	109.73	6.29		4.89	2.04	BBB/Baa1/BBB	транспорт	
РЖД-18обл	15 000 R	11.00	25.07.11	23.07.14	15.07.19	4.0	102.0	113.85	0.10	60	113.75	114.00	6.49		4.82	2.76	BBB/Baa1/BBB	транспорт	
РЖД-19обл	15 000 R	13.50	25.07.11	27.07.11	08.07.24	5.0	162.6	105.58			103.20	107.97	-0.34		6.38	0.41	BBB/Baa1/BBB	транспорт	
РЖД-23обл	15 000 R	9.00	04.08.11	05.02.15	16.01.25	48.0	169.0	105.84		39 985	105.48	105.80	7.36		4.24	3.17	BBB/Baa1/BBB	транспорт	
РК Казначей-01	3 000 R	10.50	27.05.11		20.11.15	21.0	57.5											банки	
РМК-финанс-03	3 000 R	10.40	21.06.11		15.12.15	34.0	58.4	100.80		220	100.60	100.80	10.31		5.14	2.23		сырье	
Росбанк БО-01	5 000 R	7.40	24.06.11	27.06.12	21.06.13	16.0	28.1	100.85			100.70	100.95	6.78		3.66	1.19	BBB+/Baa3/BB+	банки	
Росбанк БО-02	5 000 R	8.00	08.07.11		08.07.13		28.7	101.42	0.17	44 501	101.05	101.43		7.46	3.91	2.02	BBB+/Baa3/BB+	банки	
Росбанк АЗ																			

## Рынок рублевых облигаций

Выпуск	Объем, млн	Купон, %	Дата			Месяцев до		Цена	Изм.	Торговый объем, шт (осн.+РПС)	Котировки		Доходность, %			Дюр, лет	Рейтинг F/M/S	Сектор
			купона	оферты	погаш	офрт	погаш				покупка	продажа	офрт	погаш	текущ			
<b>КОРПОРАТИВНЫЕ РУБЛЕВЫЕ ОБЛИГАЦИИ (продолжение)</b>																		
РусСтанд-7	5 000 R	7.50	22.03.11		20.09.11	6.8	100.32				100.40	100.49		7.01	3.73	0.51	V+/Ba3/B+	банки
РусСтанд-8	5 000 R	7.75	15.04.11		13.04.12	13.7	100.18				100.20	100.20		7.71	3.86	0.99	V+/Ba3/B+	банки
Русфинанс10	2 000 R	7.90	17.05.11	19.11.13	10.11.15	33.0	57.2	99.99	0.04		100.00	100.20	8.00	3.94	2.27	/Baa2/BB+	банки	
Русфинанс11	2 000 R	7.90	18.05.11	20.11.13	11.11.15	33.0	57.2	99.97			100.00	100.20	8.01	3.94	2.27	/Baa2/BB+	банки	
Русфинанс8	2 000 R	7.70	21.03.11	17.09.12	14.09.15	19.0	55.3	100.81			100.01	101.70	7.26	3.81	1.35	/Baa2/BB+	банки	
Русфинанс9	2 000 R	7.70	23.03.11	18.09.12	15.09.15	19.0	55.3	100.84			100.01	101.67	7.24	3.81	1.35	/Baa2/BB+	банки	
РыбКаб-1	1 000 R	0.01	01.03.11	03.03.11	28.02.12	0.0	12.2											производство
СатурнНПО2	2 000 R	11.00	21.03.11	23.03.11	20.09.11	1.0	6.8	99.26			98.01	99.99	23.23	5.53	0.05			машиностр.
СатурнНПО3	3 500 R	8.50	07.06.11	06.12.11	06.06.14	9.0	39.8				1.00							машиностр.
Сахатрнфр2	2 500 R	12.20	29.07.11		26.07.13	29.3	101.70		12 900		100.15	102.10		11.68	5.98	1.92		услуги
СБ-Финанс1	1 500 R	0.10	21.03.11	20.06.11	18.06.12	4.0	15.9											потреб. тов.
СвобСокол3	1 200 R	0.10	24.05.11		24.05.11	2.8					3.09							производство
СвязьБанк1	2 000 R	16.00	21.04.11		21.04.11	1.7	101.83				101.35	101.50		3.08	3.92	0.14	/B1/	банки
Северсталь БО-01	15 000 R	14.00	22.03.11	20.09.11	18.09.12	7.0	18.9	104.60	-0.05	303 920	104.00	104.70	5.59	6.67	0.50	V+/Ba3/BB-	сырье	
Северсталь БО-02	10 000 R	9.75	19.08.11		15.02.13	23.9	105.00	105.00	0.35	285 601	105.00	105.12		7.11	4.63	1.72	V+/Ba3/BB-	сырье
Северсталь БО-04	5 000 R	9.75	19.08.11		15.02.13	23.9	105.00	105.00		56 883	104.75	105.25		7.11	4.63	1.72	V+/Ba3/BB-	сырье
СевКаб 03	1 500 R	10.50	29.03.11		27.03.12	13.1												производство
СевСтАвто2	3 000 R	12.50	20.07.11		17.07.13	29.0	104.00	104.00	-0.20	2 460	104.00	104.16		10.82	5.99	1.91		автомоб.
СЗТелекАоб	2 000 R	8.10	10.03.11		08.12.11	9.4	101.62	101.62	-0.07	30 616	101.40	111.41		6.08	1.99	0.70	BB/BB-	телеком
СЗТелекБоб	2 000 R	6.12	24.05.11		21.05.13	27.1	99.97				75.11	100.00		7.50	1.53	1.64	BB/BB-	телеком
СЗТелекБоб	3 000 R	11.70	04.05.11	09.08.11	24.07.19	5.0	102.3	107.30		120 200	75.03	107.20	0.43	2.72	0.43		BB/BB-	телеком
Сибирь-01	2 300 R	18.00	19.07.11		17.07.12	16.8	109.00			508	109.00	109.17		11.08	8.23	1.14		транспорт
Сибметин01	10 000 R	13.50	21.04.11	20.10.14	10.10.19	44.0	104.9	114.84	-0.26	360 957	114.75	114.84	8.81	5.86	2.69			металлургия
Сибметин02	10 000 R	13.50	21.04.11	20.10.14	10.10.19	44.0	104.9	114.80	-0.15	328 001	114.75	114.85	8.82	5.86	2.69			металлургия
СибТлк-9об	3 000 R	9.50	11.08.11	11.08.11	08.08.13	5.0	29.7	101.40		1	100.30	101.39	6.38	4.67	0.42	BB//	телеком	
СИБУРХолд1	1 500 R	10.47	05.05.11		01.11.12	20.4					98.58							химия
Синергия БО-01	3 000 R	9.75	07.04.11	04.10.12	03.10.13	19.0	31.6	101.50		350	101.30	101.50	8.90	4.79	1.35	BB//	потреб. тов.	
Синергия-3	2 500 R	8.00	22.08.11		18.08.14	42.2					76.01							потреб. тов.
Синтерра 1	3 000 R	0.01	04.08.11		01.08.13	29.5												телеком
СистГалс 1	3 000 R	8.50	12.04.11		08.04.14	37.8												отозван//
СистГалс 2	2 000 R	8.50	19.04.11		15.04.14	38.1												отозван//
Система-01	6 000 R	9.75	10.03.11		07.03.13	24.6	104.50			1 076	104.20	105.50		7.45	4.65	1.68	BB-/Ba3/BB	телеком
Система-02	20 000 R	14.75	16.08.11	14.08.12	12.08.14	18.0	42.0	110.81	-0.20	20 015	110.86	110.90	6.96	6.64	1.28	BB-/Ba3/BB	телеком	
Система-03	19 000 R	12.50	02.06.11	04.12.12	24.11.16	22.0	69.9	109.00	0.90	48 045	108.28	109.00	7.02	5.72	1.50	BB-/Ba3/BB	телеком	
Ситроникс БО-1	2 000 R	11.50	21.06.11	26.06.12	18.06.13	16.0	28.0	102.03	0.03		101.80	102.00	10.18	5.74	1.13	V-/B3/	телеком	
Ситроникс БО-2	3 000 R	10.75	11.04.11	15.10.12	07.10.13	20.0	31.7	100.20	0.40	123 488	99.91	100.20	10.76	5.35	1.34	V-/B3/	телеком	
СКБ-банк БО-03	3 000 R	9.15	31.05.11	29.05.12	26.11.13	15.0	33.4	100.20	-0.17	1 346	100.11	100.37	9.16	4.55	1.09	V/B2/	банки	
СКБ-банк БО-04	2 000 R	9.80	08.06.11	12.12.11	05.06.13	10.0	27.6	101.40			101.00	101.50	7.88	4.82	0.71	V/B2/	банки	
СОРУС КАП2	1 500 R		07.04.11		05.04.12	13.4												торговля
СтИндустр1	1 000 R		07.07.11		07.07.11	4.3												строительство
СтрТрГаз02	5 000 R	8.49	15.07.11		13.07.12	16.7	93.40	93.40	0.40	3 709	93.09	93.19		14.40	4.53	1.14		строительство
СтрТрГаз03	5 000 R	8.50	14.04.11		11.04.13	25.8	89.96			2	87.00	89.21		14.64	4.71	1.66		строительство
СУ-155 3об	3 000 R	12.70	17.08.11		15.02.12	11.7	99.12	99.12	-0.46	285 790	99.40	99.68		14.16	6.39	0.82		строительство
СудострБ-3	1 500 R	9.25	07.03.11	05.09.11	03.09.12	6.0	18.4	100.26	-0.09				8.91	4.60	0.46	/B3/	банки	
СУЭК Финанс-01	10 000 R	9.35	08.07.11	10.07.13	26.06.20	29.0	113.5	103.15		477 391	103.05	103.39	7.96	4.52	1.99			сырье
СэтлГрупп1	1 000 R	11.70	17.05.11		15.05.12	14.7	99.00	99.00	1.00	1 413	97.02	99.00		12.97	5.89	1.00		строительство
Татнефть БО-01	5 000 R	7.25	25.03.11		20.09.13	31.2	100.35				100.00			7.22	3.60	2.16	V+//	сырье
Таттелеком 4	1 500 R	8.25	05.05.11		01.11.12	20.4	100.50			170	99.50	100.50		8.07	4.09	1.44		телеком
ТатфондБ 4	1 500 R	13.00	01.06.11		01.06.11	3.1	101.70			21 720	100.00	102.00		6.17	6.37	0.24	/B2/	банки
ТатфондБ 5	2 000 R	11.00	23.03.11	29.03.11	21.03.12	1.0	12.9	100.47			99.95	100.55	2.73	5.46	0.08	/B2/	банки	
ТатфондБ 6	2 000 R	11.20	01.03.11	07.03.11	26.02.13	0.0	24.3	100.38					-16.49	5.56	0.02	/B2/	банки	
ТатфондБ 7	1 000 R	8.75	17.06.11	22.12.11	14.12.12	10.0	21.8	101.23					7.10	4.31	0.74	/B2/	банки	
ТВЗ БО-01	2 000 R	7.00	15.06.11	24.06.11	12.06.13	4.0	27.8											машиностр.
ТГК-1 01	4 000 R	8.50	15.03.11	15.03.12	11.03.14	13.0	36.9	101.81	-0.10		100.90	101.94	6.74	4.16	0.92			энергетика
ТГК-1 02	5 000 R	16.99	05.07.11	11.07.11	01.07.14	4.0	40.6	103.80	-0.10	10 000	103.66	103.89	5.56	8.16	0.34			энергетика
ТГК-10 об2	5 000 R	7.60	10.08.11	10.08.11	06.02.13	5.0	23.6											энергетика
ТГК-2 БО-01	5 000 R	9.00	22.03.11		17.09.13	31.1	100.20	100.20	0.40	24 105	99.52	100.20		9.11	4.48	2.06	V//	энергетика
ТГК-2-01	4 000 R	6.75	01.03.11		30.08.11	6.1	99.14							8.72	3.40	0.45	V//	энергетика
ТГК-4 об.1	5 000 R	8.00	02.06.11		31.05.12	15.3					78.01							энергетика
ТГК-5-01	5 000 R	8.75	15.04.11	16.10.13	06.10.17	32.0	80.4	101.30	-0.30	160	101.05	101.60	8.31	4.31	2.16			энергетика
ТГК-6-01	5 000 R	8.30	03.03.11	03.09.13	24.08.17	31.0	79.0	100.25					8.31	4.13	2.06			энергетика
ТГК-6Инв-1	2 000 R	7.50	24.05.11	28.02.11	21.02.12	0.0	11.9	100.15		401 597	75.10	100.15	7.54	1.87	0.89			энергетика
ТГК-8 01	3 500 R	8.80	12.05.11		10.05.12	14.6												энергетика
ТГК-9-01	7 000 R	8.10	15.															

## Рынок рублевых облигаций

Выпуск	Объем, млн	Купон, %	Дата			Месяцев до		Цена	Изм.	Торговый объем, шт (осн.+РПС)	Котировки		Доходность, %			Дюр, лет	Рейтинг F/M/S	Сектор
			купона	оферты	погаш	офрт	погаш				покупка	продажа	офрт	погаш	текущ			
<b>КОРПОРАТИВНЫЕ РУБЛЕВЫЕ ОБЛИГАЦИИ (продолжение)</b>																		
Тюменэнрг2	2 700 R	8.70	31.03.11		29.03.12	13.2	101.50		1	101.50	101.99		7.35	4.27	0.95		энергетика	
УВЗ-1	3 000 R	9.25	16.06.11	13.12.12	07.12.17	22.0	100.52	-0.18		100.36	100.65	9.11		4.59	1.52		машиностр. металлургия	
УМПО 3	3 000 R	10.00	16.06.11		28.02.12		12.2										машиностр.	
Уралкалий БО-01	50 000 R	8.25	22.08.11		14.06.12		15.7	101.98		99.01	120.00		8.51	4.89	1.13		химия	
УралсибЛК БО-03	3 000 R	9.50	03.05.11		17.02.14		36.2										финансы	
УралсибЛК2	5 000 R	14.50	21.07.11		29.10.13		32.5	100.50	51 150	100.00	100.50		9.43	2.36	1.20	BB//BB	финансы	
УралсибЛК3	1 500 R	16.50	25.08.11		21.07.11		4.8	102.95	1 970	102.90	103.05		6.81	7.02	0.37	V+//	финансы	
УралсибЛК4	2 000 R	16.50	21.07.11		23.02.12		12.0	108.00	2	108.00	108.99		8.06	7.62	0.88	V+//	финансы	
УралсибЛК5	3 000 R	8.50	21.07.11		19.01.12		10.8	107.78		107.30	108.30		7.42	7.63	0.80	V+//	финансы	
УРСАБанк 5	3 000 R	10.05	19.04.11		19.01.12		10.8	100.88		100.01	101.00		7.58	4.20	0.81	V+//	финансы	
УРСАБанк 7	5 000 R	11.75	21.07.11		18.10.11		7.7	102.36	600	102.36	102.60		6.28	4.89	0.58	V+//Ba3/	банки	
УРСАБанк 8	10 000 R	9.00	14.04.11		19.07.12		16.9	106.08	23 599	106.01	106.49		7.19	5.52	1.22	V+//Ba3/	банки	
УрСИ БО-01	1 000 R	10.80	05.05.11	09.11.11	09.04.15	8.0	20.4	102.03	11 002	102.03	102.26		8.58	4.40	3.15	V+//Ba3/	банки	
УрСИ сев06	2 000 R	10.50	19.05.11		01.11.12		8.7	102.10	1		102.10		5.92	5.13	0.43	BB-//B+	телеком	
УрСИ сев07	3 000 R	8.50	15.03.11		17.11.11		8.7	102.10	95 859	101.25	101.38		5.88	4.18	0.49	BB-//B+	телеком	
УрСИ сев08	2 000 R	7.50	26.04.11		13.03.12		12.6	101.40	1		101.38		5.88	4.18	0.49	BB-//B+	телеком	
ФСК ЕЭС-04	6 000 R	7.30	07.04.11		03.04.13		25.5	101.05	7 244	97.70	101.14		7.97	3.70	1.59	BB-//B+	телеком	
ФСК ЕЭС-06	10 000 R	7.15	29.03.11	26.09.13	06.10.11	31.0	116.2	100.25	35 000	100.10			5.24	3.60	0.56	/Baa2/BBB	энергетика	
ФСК ЕЭС-07	5 000 R	7.50	29.04.11	27.10.15	15.09.20	31.0	116.2	100.25	130 002	99.85	100.25	7.15		3.56	2.18	/Baa2/BBB	энергетика	
ФСК ЕЭС-08	10 000 R	7.15	29.03.11	26.09.13	15.09.20	31.0	116.2	99.85	50 001	99.85	100.20	7.33		3.57	2.17	/Baa2/BBB	энергетика	
ФСК ЕЭС-09	5 000 R	7.99	29.04.11	24.10.17	16.10.20	81.0	117.3	99.20	1	99.20	99.45	8.08		3.92	4.79	/Baa2/BBB	энергетика	
ФСК ЕЭС-10	10 000 R	7.75	29.03.11	24.09.15	15.09.20	56.0	116.2	100.05	76 941	100.00	100.50	7.88		3.86	3.54	/Baa2/BBB	энергетика	
ФСК ЕЭС-11	5 000 R	7.99	29.04.11	24.10.17	16.10.20	81.0	117.3	99.21	31	99.20	99.45	8.30		4.02	4.76	/Baa2/BBB	энергетика	
ХантМанБанк-02	3 000 R	7.85	15.06.11	16.06.11	12.06.13	4.0	27.8	100.64		100.55	100.64	5.60		3.89	0.28	/Ba3/B+	банки	
ХКФ Банк-4	3 000 R	7.10	13.04.11		12.10.11		7.5	100.29		99.00	101.00		6.78	1.76	0.57	/Ba3/B+	банки	
ХКФ Банк-5	4 000 R	8.15	20.04.11	19.10.11	17.04.13	8.0	26.0	100.87	505	100.87	101.05	6.91		2.01	0.58	/Ba3/B+	банки	
ХКФ Банк-6	5 000 R	7.75	15.03.11	11.12.12	10.06.14	22.0	39.9	99.88		99.85	100.00	8.05		1.93	1.54	/Ba3/B+	банки	
ХКФ Банк-7	5 000 R	9.00	28.04.11	30.04.12	23.04.15	14.0	50.5	101.76		101.75	102.25	7.54		2.20	1.04	/Ba3/B+	банки	
Х-МСтройР2	2 000 R	10.00	12.07.11		12.07.11		4.5										строительство	
Центр-инв2	3 000 R	9.25	28.06.11	29.06.12	24.06.14	16.0	40.4	102.06		75.00	102.29	7.67		4.52	1.18	/B1/	банки	
ЦентрТел-5	3 000 R	9.30	01.03.11		30.08.11		6.1	101.11					5.41	4.59	0.26	V//BB-	телеком	
Черкизово БО-03	3 000 R	8.25	13.05.11		08.11.13		32.8	100.30	70	100.10	100.30		8.28	4.10	2.23	/B2/	потреб. тов.	
Черкизово1	2 000 R	12.75	31.05.11		31.05.11		3.1	101.76		101.56	101.76		5.61	6.25	0.24	/B2/	потреб. тов.	
ЧТПЗ 03об	8 000 R	8.00	26.04.11	28.04.11	21.04.15	2.0	50.4			95.56							производство	
ЧТПЗ БО-01	5 000 R	16.50	07.06.11	08.12.11	04.12.12	9.0	21.5	105.50	9 387	105.30	105.50	9.03		7.80	0.68	/отозван/	производство	
ЭлемЛиз-02	2 300 R	21.00	10.03.11	14.06.11	04.09.14	4.0	42.8	103.75		103.58	104.49	7.03		5.05	0.26	/отозван/	финансы	
Энергост-1	1 500 R	12.00	20.05.11		20.05.11		2.7										энергетика	
ЮниКредиБанк-04	10 000 R	7.00	17.05.11	16.11.12	10.11.15	21.0	57.2	100.17	639 994	100.00		6.97		3.48	1.51	/Ba3/B+	банки	
ЮниКредиБанк-05	5 000 R	7.50	08.03.11	03.09.13	01.09.15	31.0	54.9	99.65	503 000	99.50	100.01	7.80		3.75	2.09	/Ba3/B+	банки	
Юнимилк 01	2 000 R	14.00	08.03.11		06.09.11		6.3			100.60							потреб. тов.	
ЮТК БО-01	2 000 R	11.00	20.04.11	21.10.11	17.10.12	8.0	19.9	103.49		102.50	103.97	5.46		2.65	0.59	/B1/B	телеком	
ЮТК БО-04	1 000 R	11.40	21.04.11		18.10.12		19.9	105.00	1 789	105.35	105.45		8.36	2.71	1.39	/B1/B	телеком	
ЮТК-05 об.	2 000 R	7.80	01.06.11		30.05.12		15.2	100.32					7.90	3.98	1.11	/B1/B	телеком	
ЮТэйр-Ф БО-1	1 500 R	12.50	29.03.11		26.03.13		25.2	108.16		107.95	108.20		8.43	2.88	1.69		транспорт	
ЮТэйр-Ф БО-2	1 500 R	12.50	29.03.11		26.03.13		25.2	107.95	130	107.95	108.35		8.54	2.89	1.69		транспорт	
ЮТэйр-Ф БО-3	1 500 R	9.45	24.03.11		19.12.13		34.2	102.75		102.40	102.60		8.60	2.29	2.27		транспорт	
Якутскэн БО-01	3 000 R	8.25	08.03.11		03.09.13		30.6	101.34		101.12	101.50		7.80	4.06	2.08	BB//	энергетика	
Якутскэн02	1 200 R	10.30	10.03.11		08.03.12		12.5	103.14	1 220	103.00	103.15		6.80	4.98	0.80	BB//	энергетика	

## Рынок рублевых облигаций

Выпуск	Объем, млн	Купон, %	Дата			Месяцев до		Цена	Изм.	Торговый объем, шт (осн.+РПС)	Котировки		Доходность, %			Дюр, лет	Рейтинг F/M/S	Сектор
			купона	оферты	погаш	офрт	погаш				покупка	продажа	офрт	погаш	текущ			
<b>ГОСУДАРСТВЕННЫЕ И МУНИЦИПАЛЬНЫЕ ОБЛИГАЦИИ</b>																		
Беларусь-01	7 000 R	8.70	24.03.11		20.12.12	22.0	99.80		55 142	99.77	100.20		9.11	2.17	1.53		гос. бумаги	
Волгогр064	1 000 R	7.75	17.05.11		15.05.12	14.7	100.55		2 980	100.00	101.20		6.72	3.84	0.53	//BB-	муниципальный	
Волгогр069	2 000 R	8.75	08.06.11		04.06.14	39.7	101.16			100.70			7.60	4.31	1.99	//BB-	муниципальный	
ИркОбл31-5	2 200 R	7.70	26.06.11		26.10.11	8.0	100.72		14 004	100.00	101.00		6.32	2.55	0.46	//B	муниципальный	
ИркОбл31-6	3 800 R	9.15	15.04.11		22.11.12	21.1	101.42			101.05	101.80		7.72	3.54	0.82	//B	муниципальный	
Казань07	2 000 R	8.75	23.03.11		15.12.14	46.2	101.14			101.05	101.55		8.21	2.16	1.96		муниципальный	
КалужОбл-2	1 300 R	8.40	30.05.11		29.08.11	6.1	100.98			100.80	101.00		6.34	2.02	0.46	BB-/I	муниципальный	
КалужОбл-3	1 000 R	8.95	03.03.11		29.11.12	21.3	102.49						7.27	2.18	1.26	BB-/I	муниципальный	
КалужОбл-4	1 500 R	10.11	30.03.11		26.06.13	28.3	104.79			103.60	104.59		7.36	2.40	1.55	BB-/I	муниципальный	
Карелия 11	800 R	9.80	12.05.11		10.05.12	14.6	102.36	1.36		101.00	102.77		6.84	4.78	0.75	BB-/I	муниципальный	
Карелия 3	2 000 R	9.91	24.03.11		18.06.15	52.4	104.31						8.04	2.37	2.08	BB-/I	муниципальный	
КОМИ 7в об	1 000 R	8.00	23.05.11		22.11.13	33.3	100.70		100 000	97.54	101.96		7.79	3.94	1.90	BB/Ba2/	муниципальный	
КОМИ 8в об	1 000 R	7.50	05.03.11		03.12.15	58.0	95.01						8.15	3.94	3.24	BB/Ba2/	муниципальный	
КОМИ 9в об	2 100 R	7.75	19.04.11		18.10.14	44.3	99.58			99.50	99.70		7.70	3.88	2.57	BB/Ba2/	муниципальный	
КраснЯрк4	10 200 R	11.14	12.05.11		08.11.12	20.6	105.00		2 200	104.90	105.11		6.76	2.64	1.12	BB+/Ba2/BB+	муниципальный	
ЛенОбл-3об	1 300 R	12.00	10.06.11		05.12.14	45.9	115.52			114.00	116.09		7.23	5.18	2.91	BB/BB	муниципальный	
МГор39-об	4 800 R	8.00	21.07.11		21.07.14	41.3	100.39	0.08		100.05	101.00		7.44	3.95	2.82	BBB/Baa1/BBB	муниципальный	
МГор44-об	5 000 R	8.00	24.06.11		24.06.15	52.6	100.40		1	99.00	100.40		7.36	3.97	3.46	BBB/Baa1/BBB	муниципальный	
МГор45-об	15 000 R	8.00	27.06.11		27.06.12	16.2	102.46	-0.03		102.30	103.00		6.13	3.89	1.20	BBB/Baa1/BBB	муниципальный	
МГор48-об	30 000 R	8.00	11.06.11		11.06.22	137.4	90.90	0.07	45 000	90.81	90.89		8.23	4.39	7.00	BBB/Baa1/BBB	муниципальный	
МГор49-об	25 000 R	8.00	14.06.11		14.06.17	76.6	98.67	-0.33	5	98.50	98.67		7.65	4.04	4.69	BBB/Baa1/BBB	муниципальный	
МГор50-об	15 000 R	8.00	18.06.11		18.12.11	9.8	101.90	0.09	30 200	101.85	101.94		5.61	3.92	0.74	BBB/Baa1/BBB	муниципальный	
МГор53-об	15 000 R	8.00	01.03.11		01.09.13	30.5	101.28						6.97	3.92	2.10	BBB/Baa1/BBB	муниципальный	
МГор54-об	15 000 R	8.00	05.03.11		05.09.12	18.5	102.20						6.23	3.88	1.33	BBB/Baa1/BBB	муниципальный	
МГор56-об	20 000 R	8.00	22.03.11		22.09.16	67.8	98.74	-0.01	5 000	98.26	98.75		7.64	4.02	4.18	BBB/Baa1/BBB	муниципальный	
МГор58-об	15 000 R	10.00	01.03.11		01.06.11	3.1	101.41						4.48	2.43	0.24	BBB/Baa1/BBB	муниципальный	
МГор61-об	15 000 R	15.00	03.03.11		03.06.13	27.5	118.25						6.44	3.13	1.81	BBB/Baa1/BBB	муниципальный	
МГор62-об	20 000 R	15.00	08.03.11		08.06.14	39.9	117.85	-0.15	379 720	117.86	117.95		7.27	3.14	2.49	BBB/Baa1/BBB	муниципальный	
МГор63-об	15 000 R	15.00	10.03.11		10.12.13	33.9	120.31			120.03	122.25		7.10	3.08	2.16	BBB/Baa1/BBB	муниципальный	
МГор66-об	110 000 R	8.75	23.05.11		23.11.18	94.2	106.04				106.25		7.71	2.01	5.39	BBB/Baa1/BBB	муниципальный	
Мос. обл. 6в	12 000 R	9.00	19.04.11		19.04.11	17.0	100.52	-0.03	58 595	100.45	100.52		5.12	4.46	0.13	/B1/отозван	муниципальный	
Мос. обл. 7в	16 000 R	8.00	20.04.11		16.04.14	38.1	99.15	0.16		98.95	99.15		8.48	4.02	2.54	/B1/отозван	муниципальный	
Мос. обл. 8в	10 000 R	9.00	14.06.11		11.06.13	27.8	101.75	-0.05	4 162	101.75	101.80		7.78	4.41	1.23	/B1/отозван	муниципальный	
Мос. обл. 9в	33 000 R	18.00	10.04.11		15.03.12	12.7	109.50	-0.20	42	109.10	109.50		6.57	7.66	0.75	/B1/отозван	муниципальный	
НижегорОбл3	2 000 R	7.70	21.04.11		20.10.11	7.8	101.00		50	101.00	101.20		6.16	3.80	0.59	В+отозван/	муниципальный	
НижегорОбл4	2 700 R	8.00	24.05.11		17.11.12	20.9	101.11			100.22	101.70		7.04	3.92	1.09	В+отозван/	муниципальный	
ФФЗ 25063	30 000 R	6.20	11.05.11		09.11.11	8.5	101.23	0.13	50 000	100.74	101.24		4.47	1.53	0.66	BBB/Baa1/BBB	гос. бумаги	
ФФЗ 25064	45 000 R	11.90	20.04.11		18.01.12	10.8	106.47		406	106.05	106.47		4.50	2.79	0.81	BBB/Baa1/BBB	гос. бумаги	
ФФЗ 25065	46 000 R	12.00	30.03.11		27.03.13	25.3	111.45	-0.10	55 001	111.35	111.53		6.23	2.68	1.74	BBB/Baa1/BBB	гос. бумаги	
ФФЗ 25066	40 000 R	10.55	06.04.11		06.07.11	4.3	102.43	0.16	3114 099	102.00			3.60	2.57	0.33	BBB/Baa1/BBB	гос. бумаги	
ФФЗ 25067	45 000 R	11.30	20.04.11		17.10.12	19.9	108.66	-0.03	3 000	108.65	108.80		5.84	2.59	1.42	BBB/Baa1/BBB	гос. бумаги	
ФФЗ 25068	45 000 R	12.00	24.03.11		20.08.14	42.3	115.59	-0.01	5490 107	115.50	115.70		7.00	5.18	2.79	BBB/Baa1/BBB	гос. бумаги	
ФФЗ 25070	44 947 R	10.00	30.03.11		28.09.11	7.1	103.40		3606 821	103.00	103.35		4.05	4.82	0.54	BBB/Baa1/BBB	гос. бумаги	
ФФЗ 25071	80 000 R	8.10	01.06.11		26.11.14	45.6	103.45	-0.10	100 000	103.40	103.55		7.16	3.90	3.04	BBB/Baa1/BBB	гос. бумаги	
ФФЗ 25072	150 000 R	7.15	27.07.11		23.01.13	23.2	101.75	0.02	89 701	101.74	101.78		6.25	3.50	1.70	BBB/Baa1/BBB	гос. бумаги	
ФФЗ 25073	150 000 R	6.85	03.08.11		01.08.12	17.3	101.57	-0.02	151 097	101.51	101.57		5.76	3.36	1.30	BBB/Baa1/BBB	гос. бумаги	
ФФЗ 25075	128 008 R	6.88	20.07.11		15.07.15	53.3	98.61	0.21	30 006	98.50	98.75		7.39	3.48	3.56	BBB/Baa1/BBB	гос. бумаги	
ФФЗ 25076	29 811 R	7.10	15.09.11		13.03.14	37.0	100.66	0.01	9861 976	100.60	100.75		6.96	4.62	2.59	BBB/Baa1/BBB	гос. бумаги	
ФФЗ 25077	7 419 R	7.35	27.07.11		20.01.16	59.6	99.60	-0.05	40 001	99.54	99.65		7.59	3.68	3.88	BBB/Baa1/BBB	гос. бумаги	
ФФЗ 25078	53 241 R	6.70	10.08.11		06.02.13	23.6	100.92	0.02	31 500	100.90	100.92		6.28	3.44	1.74	BBB/Baa1/BBB	гос. бумаги	
ФФЗ 26198	42 117 R	6.00	03.11.11		02.11.12	20.4	99.49		30 000	99.51	100.00		6.30	6.03	1.53	BBB/Baa1/BBB	гос. бумаги	
ФФЗ 26199	44 000 R	6.10	13.04.11		11.07.12	16.6	100.59		475 120	100.60	100.75		5.77	1.51	2.43	BBB/Baa1/BBB	гос. бумаги	
ФФЗ 26200	50 000 R	6.10	20.04.11		17.07.13	29.0	99.67	0.07	26 046	99.60	99.67		6.40	1.53	2.09	BBB/Baa1/BBB	гос. бумаги	
ФФЗ 26202	40 000 R	11.20	23.03.11		17.12.14	46.3	114.54	0.04	48 983	114.26	114.54		7.00	2.44	2.94	BBB/Baa1/BBB	гос. бумаги	
ФФЗ 26203	111 461 R	6.90	10.08.11		03.08.16	16.1	97.70	0.05	24 503	97.50	97.70		7.56	3.52	4.27	BBB/Baa1/BBB	гос. бумаги	
ФФЗ 46002	62 000 R	8.00	10.08.11		08.08.12	17.6	102.29		279 268	102.00	103.30		5.54	3.90	0.88	BBB/Baa1/BBB	гос. бумаги	
ФФЗ 46014	29 145 R	7.00	09.03.11		29.08.18	91.3	99.41		65 000	91.60	100.05		7.23	3.51	5.24	BBB/Baa1/BBB	гос. бумаги	
ФФЗ 46017	80 000 R	7.00	11.05.11		03.08.16	16.1	98.35		500	96.00	98.35		7.14	1.77	3.93	BBB/Baa1/BBB	гос. бумаги	
ФФЗ 46018	128 934 R	8.00	09.03.11		24.11.21	63.7	97.09		9953 126	95.00	97.50		7.60	2.06	6.43	BBB/Baa1/BBB	гос. бумаги	
ФФЗ 46019	26 000 R	8.00	30.03.11		20.03.19	98.1	73.62		1604 762	71.39			7.81		4.84	BBB/Baa1/BBB	гос. бумаги	
ФФЗ 46020	116 911 R	6.90	10.08.11		06.02.36	90.6	90.24	4.24	436	88.59	90.24		7.96	3.81	10.60	BBB/Baa1/BBB	гос. бумаги	
ФФЗ 46021	92 794 R	7.00	17.08.11		08.08.													

## Рынок еврооблигаций

Выпуск	Объем, млн	Купон, %	Дата			Месяцев до		Цена	Изм.	Торговый объем, шт	Котировки		Доходность, %			Дюр, лет	Рейтинг F/M/S	Сектор
			купона	оферты	погаш	офрт	погаш				покупка	продажа	офрт	погаш	текущ			
<b>ЕВРООБЛИГАЦИИ</b>																		
Ak bars-11	300 \$	9.25	20.06.11		20.06.11	3.7	101.51	-0.24					4.27	4.56	0.30	BB/Ba3/	банки	
Ak bars-12	225 \$	10.25	03.06.11		03.12.12	21.5	108.59	-0.08					5.08	4.72	1.59	BB/Ba3/	банки	
Alfa-Bank-12	500 \$	8.20	25.06.11		25.06.12	16.1	106.16	-0.03					3.40	3.86	1.25	BB/Ba1/B+	банки	
Alfa-Bank-13	400 \$	9.25	24.06.11	24.06.11	24.06.13	4.0	28.2	109.22	-0.02			-17.19	4.24	0.35	BB/Ba1/B+	банки		
Alfa-Bank-15_03_18	600 \$	8.00	18.03.11		18.03.15	49.3	106.66	0.08					6.12	3.75	3.34	BB/Ba1/B+	банки	
Alfa-Bank-17	300 \$	8.64	22.08.11	22.02.12	22.02.17	12.0	72.9									BB/Ba1/B+	банки	
Alfa-Bank-17_09_25	1 000 \$	7.88	25.03.11		25.09.17		80.0									BB/Ba1/B+	банки	
Alliance Oil-15	350 \$	9.88	11.03.11		11.03.15		49.1									B/B+	сырье	
Alrosa-14	500 \$	8.88	17.05.11		17.11.14		45.3	112.85	0.10				5.04	3.93	3.13	BB-/Ba3/BB-	сырье	
Alrosa-20	1 000 \$	7.75	03.05.11		03.11.20		117.9	106.00	0.31				6.89	3.66	6.68	BB-/Ba3/BB-	сырье	
Bank St-Petersburg-17	100 \$	10.50	25.07.11		25.07.17		78.0									/Ba3/	банки	
BoM-13	500 \$	7.34	13.05.11		13.05.13		26.8	106.49	0.03				4.22	3.44	2.00	BBB-/Baa1/	банки	
BoM-15	300 \$	7.50	25.05.11		25.11.15		57.7	101.25	-0.04				7.18	3.70	3.87	BBB-/Baa1/	банки	
BoM-15_03_11	750 \$	6.70	11.03.11		11.03.15		49.1									BBB-/Baa1/	банки	
BoM-17	400 \$	6.81	10.05.11		10.05.17		75.4	102.40	-0.04				6.33	3.32	4.92	BBB-/Baa1/	банки	
Business Alliance-12	8 323 R	8.88	25.04.11		25.04.12		14.1									BBB-/Baa1/	банки	
Credit Europe Bank-13	300 \$	7.75	20.05.11		20.05.13		27.1	102.92	-0.05				6.32	3.76	1.99	/Ba3/	банки	
EURDEV-14	500 \$	7.38	29.03.11		29.09.14		43.6	109.70	-0.13				4.42	3.36	3.08	BBB/A3/BBB	банки	
Eurochem12	300 \$	7.88	21.03.11		21.09.12		19.0									BB/BB	химия	
Evraz-13	1 050 \$	8.88	24.04.11		24.04.13		26.2	108.81	0.01				4.53	4.08	1.92	B+/B1/B	металлургия	
Evraz-15	750 \$	8.25	10.05.11		10.11.15		57.2	109.02	-0.18				6.01	3.78	3.82	/Ba3/BB-	металлургия	
Evraz-18	550 \$	9.50	24.04.11		24.04.18		87.1	114.78	-0.24				6.85	4.14	5.16	B+/B1/B	металлургия	
Gallery-13 CLN	175 \$	10.13	12.05.11		12.05.13		26.8									/Caa1/D	сырье	
Gazprom-11 CHF	500 C	9.00	23.04.11		23.04.11		1.8	101.15	-0.01				1.37	8.90	0.15	BBB/Baa1/BBB	сырье	
Gazprom-12	1 000 €	4.56	09.12.11		09.12.12		21.7	103.44	0.03				2.54	4.41	1.72	BBB/Baa1/BBB	сырье	
Gazprom-12 JPY	30 000 Y	2.89	15.05.11		15.11.12		20.9	100.28	0.01				2.72	1.44	1.65	BBB/Baa1/BBB	сырье	
Gazprom-13	1 750 \$	9.63	01.03.11		01.03.13		24.4	112.95	0.02				2.94	4.26	1.78	BBB/Baa1/BBB	сырье	
Gazprom-13 GBP	800 G	6.58	31.10.11		31.10.13		32.5	106.07	-0.01				4.08	6.20	2.45	BBB/Baa1/BBB	сырье	
Gazprom-13-2	1 222 \$	4.51	22.07.11		22.07.13		29.2	103.40	0.02				3.02	2.18	2.26	BBB/Baa1/BBB	сырье	
Gazprom-13-5	400 \$	7.34	11.04.11		11.04.13		25.8	109.05	-0.05				2.91	3.37	1.93	BBB/Baa1/BBB	сырье	
Gazprom-13-6	500 \$	7.51	31.07.11		31.07.13		29.5	110.11	0.02				3.14	3.41	2.23	BBB/Baa1/BBB	сырье	
Gazprom-14	780 €	5.03	25.02.12		25.02.14		36.4	104.30	0.02				3.46	4.82	2.81	BBB/Baa1/BBB	сырье	
Gazprom-14_07_31	1 250 \$	8.13	31.07.11		31.07.14		41.6	113.35	-0.10				4.02	3.60	3.00	BBB/Baa1/BBB	сырье	
Gazprom-14-2	700 €	5.36	31.10.11		31.10.14		44.7	105.09	0.06				3.81	5.10	3.32	BBB/Baa1/BBB	сырье	
Gazprom-15	1 000 €	5.88	01.06.11		01.06.15		51.8	106.28	0.07				4.18	5.53	3.68	BBB/Baa1/BBB	сырье	
Gazprom-15_02_04	850 €	8.13	04.02.12		04.02.15		47.9	114.30	0.10				2.27	7.11	3.48	BBB/Baa1/BBB	сырье	
Gazprom-15_11_29	1 000 \$	5.09	29.05.11		29.11.15		57.8	102.42	0.12				4.52	2.49	4.14	BBB/Baa1/BBB	сырье	
Gazprom-16	1 350 \$	6.21	22.05.11		22.11.16		69.8	106.36	0.41				4.92	2.92	4.75	BBB/Baa1/BBB	сырье	
Gazprom-17	500 €	5.14	22.03.11		22.03.17		73.8	102.32	0.09				4.63	5.02	5.02	BBB/Baa1/BBB	сырье	
Gazprom-17-2	500 €	5.44	02.11.11		02.11.17		81.3	103.12	0.11				4.82	5.28	5.57	BBB/Baa1/BBB	сырье	
Gazprom-18	1 200 €	6.61	13.02.12		13.02.18		84.7	107.26	0.09				5.26	6.16	5.68	BBB/Baa1/BBB	сырье	
Gazprom-18-2	1 100 \$	8.15	11.04.11		11.04.18		86.6	115.42	-0.20				5.50	3.53	5.37	BBB/Baa1/BBB	сырье	
Gazprom-19	2 250 \$	9.25	23.04.11	23.04.12	23.04.19	14.0	99.2									BBB/Baa1/BBB	сырье	
Gazprom-20	1 250 \$	7.20	01.08.11		01.02.20		108.7	107.82	-0.47				4.59	3.34	2.96	BBB/Baa1/BBB	сырье	
Gazprom-22	1 300 \$	6.51	07.03.11		07.03.22		134.2	103.68	0.30				6.05	3.14	7.63	BBB/Baa1/BBB	сырье	
Gazprom-34	1 200 \$	8.63	28.04.11	28.04.14	28.04.34	38.0	282.0	122.11	-0.01			1.45	3.53	2.79	BBB/Baa1/BBB	сырье		
Gazprom-37	1 250 \$	7.29	16.08.11		16.08.37		322.2	105.67	-0.28				6.82	3.45	12.00	BBB/Baa1/BBB	сырье	
Gazprombank-11	300 \$	7.97	15.06.11		15.06.11		3.6	101.94	0.01				1.40	3.91	0.30	/Baa3/BB	банки	
Gazprombank-13	500 \$	7.93	28.06.11		28.06.13		28.4									/Baa3/BB	банки	
Gazprombank-14	500 \$	6.25	15.06.11		15.12.14		46.2									/Baa3/BB	банки	
Gazprombank-15	1 000 \$	6.50	23.03.11		23.09.15		55.6									/Baa3/BB	банки	
Gazprombank-16	120 \$	7.35	08.05.11		08.05.16		63.2									/Baa3/BB	банки	
Gazstream-13	647 \$	5.63	22.07.11		22.07.13		29.2	103.63	-0.07				4.02	2.71	2.22	BBB/Baa1/BBB	сырье	
HCFB-11	500 \$	11.00	20.06.11		20.06.11		3.7	102.03	-0.01				4.32	5.39	0.30	/Ba3/B+	банки	
HCFB-11-2	450 \$	11.75	11.08.11		11.08.11		5.5	103.35	0.44				4.18	5.68	0.44	/Ba3/B+	банки	
IIB-13	200 \$	11.00	15.08.11		15.02.13		23.9	13.50					180.46	40.74	0.78	D/Caa2/D	банки	
Income-Lada-11 CLN	38 \$	18.00	23.03.11		20.06.11		3.7										торговля	
KZOSRU-11	200 \$	9.25	30.04.11		30.10.11		8.1	100.97	0.86				7.72	4.58	0.63	RD//D	химия	
LenSpetsSMU-15	150 \$	9.75	09.05.11		09.11.15		57.2									/B	строительство	
Lukoil-14	900 \$	6.38	05.05.11		05.11.14		44.9	107.74	0.10				4.09	2.96	3.23	BBB-/Baa2/BBB-	сырье	
Lukoil-17	500 \$	6.36	07.06.11		07.06.17		76.4	105.48	-0.28				5.32	3.01	5.10	BBB-/Baa2/BBB-	сырье	
Lukoil-19	600 \$	7.25	05.05.11		05.11.19		105.7	108.68	0.02				5.95	3.34	6.36	BBB-/Baa2/BBB-	сырье	
Lukoil-20	800 \$	6.13	09.05.11		09.11.20		118.1									BBB-/Baa2/BBB-	сырье	
Lukoil-22	500 \$	6.66	07.06.11		07.06.22		137.2	102.91	-0.40				6.29	3.23	7.80	BBB-/Baa2/BBB-	сырье	
MBRD-16	60 \$	8.88	10.03.11	10.03.11	10.03.16	0.0	61.2	95.12				228.22		4.66	0.02	B+/B1/	банки	
MDM-11	200 \$	9.75	21.07.11		21.07.11		4.8									BB/Ba2/B+	банки	
Mirax-11	180 \$	9.45	20.03.11		20.03.11		0.7									/Ca1/	строительство	
Moscow-11	374 €	6.45	12.10.11		12.10.11		7.5	102.64	-0.07				2.10	6.28	0.62	BBB/Baa1/BBB	муниципальный	
Moscow-16	407 €	5.06	20.10.11		20.10.16		68.7	101.12	-0.08				4.77	5.01	4.86	BBB/Baa1/BBB	муниципальный	
MTS-12	400 \$	8.00	28.07.11		28.01.12		11.1	105.22	0.02				2.21	3.80	0.89	BB+/Ba2/BB	телеком	
MTS-20	750 \$	8.63	22.06.11		22.06.20													

## Рынок еврооблигаций

Выпуск	Объем, млн	Купон, %	Дата			Месяцев до		Цена	Изм.	Торговый объем, шт	Котировки		Доходность, %			Дюр, лет	Рейтинг F/M/S	Сектор
			купона	оферты	погаш	офрт	погаш				покупка	продажа	офрт	погаш	текущ			
<b>ЕВРООБЛИГАЦИИ</b>																		
Promsvyazbank-13	150 \$	10.75	15.07.11	15.07.11	15.07.13	5.0	28.9	110.63	-0.07				-15.21		4.86	0.41	BB-/Ba2/отозван	банки
Promsvyazbank-15	200 \$	12.75	27.05.11		27.05.15		51.6	116.00	-0.08					8.20	5.50	3.25	BB-/Ba2/отозван	банки
Promsvyazbank-16	200 \$	11.25	08.07.11		08.07.16		65.2	112.08	0.09					8.40	5.02	4.02	BB-/Ba2/отозван	банки
Promsvyazbank-18	100 \$	12.50	31.07.11		31.01.18		84.3	109.90	-0.03					11.35	5.69	4.57	BB-/Ba2/отозван	банки
Raspadskaya-12	300 \$	7.50	22.05.11		22.05.12		15.0										/B1/B+	сырьё
RenCap-13	225 \$	13.00	01.04.11		01.04.13		25.4										B-/B1/B-	банки
Rosbank-12	130 \$	9.00	01.07.11		01.07.12		16.3	102.25	-0.25					7.20	4.40	1.24	BBB+/Baa3/BB+	банки
Rosselkhozbank-12 CHF	150 C	6.26	30.04.11		30.04.12		14.2	102.71	-0.01					3.80	6.10	1.09	BBB/Baa1/	банки
Rosselkhozbank-13	700 \$	7.18	16.05.11		16.05.13		26.9	107.58	0.04					3.58	3.34	2.02	BBB/Baa1/	банки
Rosselkhozbank-13 RUB	30 000 R	7.50	25.03.11		25.03.13		25.2	100.65	0.03					7.15	3.73	1.84	BBB/Baa1/	банки
Rosselkhozbank-14	750 \$	7.13	14.07.11		14.01.14		35.0	107.85	0.00					4.20	3.30	2.59	BBB/Baa1/	банки
Rosselkhozbank-14-2	1 000 \$	9.00	11.06.11		11.06.14		40.0	114.03	0.09					4.37	3.95	2.84	BBB/Baa1/	банки
Rosselkhozbank-16	500 \$	6.97	21.03.11	21.09.11	21.09.16	7.0	67.7	101.06	-0.01			5.03		5.73	3.45	5.02	BBB/Baa1/	банки
Rosselkhozbank-17	1 250 \$	6.30	15.05.11		15.05.17		75.6	102.91	0.02					6.01	3.62	5.51	BBB/Baa1/	банки
Rosselkhozbank-18	1 000 \$	7.75	29.05.11		29.05.18		88.2	110.12	0.07								BBB/Baa1/	банки
RusHydro-15	20 000 R	7.88	28.04.11		28.10.15		56.8										/Baa3/BBB-	энергетика
Russia-15	2 000 \$	3.63	29.04.11		29.04.15		50.7	100.15	0.16					3.59	1.81	3.80	BBB/Baa1/BBB	гос. бумаги
Russia-18	3 466 \$	11.00	24.07.11		24.07.18		90.1	140.07	0.17					4.56	3.93	5.45	BBB/Baa1/BBB	гос. бумаги
Russia-18 RUB	40 000 R	7.85	10.03.11		10.03.18		85.6	100.36	0.08					294.15	3.91	0.02	BBB/Baa1/BBB	гос. бумаги
Russia-20	3 500 \$	5.00	29.04.11		29.04.20		111.6	99.96	0.54					5.00	2.50	7.17	BBB/Baa1/BBB	гос. бумаги
Russia-28	2 500 \$	12.75	24.06.11		24.06.28		210.9	173.23	0.32					5.93	3.68	9.16	BBB/Baa1/BBB	гос. бумаги
Russia-30	21 218 \$	7.50	31.03.11		31.03.30		232.4	115.78	0.55	6000 000				4.76	3.24	5.45	BBB/Baa1/BBB	гос. бумаги
RusStandard-11	350 \$	8.63	05.05.11		05.05.11		2.2	100.99	0.15					3.22	4.27	0.18	B+/Ba3/B+	банки
RusStandard-15	200 \$	8.88	16.06.11		16.12.15		58.4	98.66	-0.06					9.22	4.50	3.76	B+/Ba3/B+	банки
RusStandard-16	200 \$	9.75	01.06.11		01.12.16		70.1	99.57	-0.01					11.09	4.90	4.11	B+/Ba3/B+	банки
RZD-17	1 500 \$	5.74	03.04.11		03.04.17		74.2										BBB/Baa1/BBB	транспорт
Sberbank-11	750 \$	5.93	14.05.11		14.11.11		8.6	103.27	-0.02					1.29	2.87	0.69	BBB/Baa1/	банки
Sberbank-13	500 \$	6.48	15.05.11		15.05.13		26.9	107.25						3.06	3.02	2.04	BBB/Baa1/	банки
Sberbank-13-2	500 \$	6.47	02.07.11		02.07.13		28.5	107.28	-0.01					3.22	3.02	2.16	BBB/Baa1/	банки
Sberbank-14 CHF	400 C	3.50	12.11.11		12.11.14		45.1	101.13	-0.04					3.14	3.46	3.45	BBB/Baa1/	банки
Sberbank-15_07	1 500 \$	5.50	07.07.11		07.07.15		53.0	103.65	0.05					4.57	2.65	3.83	BBB/Baa1/	банки
Sberbank-17	1 000 \$	5.40	24.03.11		24.09.17		80.0	100.99	0.07					5.22	2.67	5.36	BBB/Baa1/	банки
Severstal-13	1 250 \$	9.75	29.07.11		29.07.13		29.4	112.54	0.01					4.24	4.33	2.17	B+/Ba3/BB-	сырьё
Severstal-14	375 \$	9.25	19.04.11		19.04.14		38.2	112.61	-0.02					4.87	4.11	2.68	B+/Ba3/BB-	сырьё
Severstal-17	1 000 \$	6.70	25.04.11		25.10.17		81.0	100.50	0.24					6.60	3.33	5.19	B+/Ba3/BB-	сырьё
Sibirtelecom-11 CLN	90 \$	7.70	24.04.11		24.04.11		1.8										BB/	телеком
SINEK-15	250 \$	7.70	03.08.11		03.08.15		53.9	106.33	-0.12					6.05	3.62	3.73	BBB-/Ba1/	финансы
Sovkumflot-17	800 \$	5.38	27.04.11		27.10.17		81.1										/B2/	транспорт
Tatfondbank-12	0 \$	12.00	02.02.12		02.02.12		11.3										/B1/B	банки
TMK-11	600 \$	10.00	29.07.11		29.07.11		5.0	102.94	0.00					2.88	4.86	0.41	/B1/B	производство
TMK-18	500 \$	7.75	27.07.11		27.01.18		84.2	100.17	0.23					7.26	3.87	5.26	/B1/B	производство
TNK-11	500 \$	6.88	18.07.11		18.07.11		4.7	102.12	-0.08					1.39	3.37	0.39	BBB-/Baa2/BBB-	сырьё
TNK-12	500 \$	6.13	20.03.11		20.09.12		19.0	104.20	-0.01					3.34	2.94	1.45	BBB-/Baa2/BBB-	сырьё
TNK-13	600 \$	7.50	13.03.11		13.03.13		24.8	108.66	0.07					3.09	3.45	1.85	BBB-/Baa2/BBB-	сырьё
TNK-15	500 \$	6.25	02.08.11		02.02.15		47.8	106.45	0.16					4.44	2.94	3.47	BBB-/Baa2/BBB-	сырьё
TNK-16	1 000 \$	7.50	18.07.11		18.07.16		65.6	111.30	0.10					5.08	3.37	4.44	BBB-/Baa2/BBB-	сырьё
TNK-17	800 \$	6.63	20.03.11		20.03.17		73.7	106.85	0.04					5.29	3.10	4.86	BBB-/Baa2/BBB-	сырьё
TNK-18	1 100 \$	7.88	13.03.11		13.03.18		85.7	113.41	-0.05					5.55	3.47	5.32	BBB-/Baa2/BBB-	сырьё
TNK-20	500 \$	7.25	02.08.11		02.02.20		108.7	108.99	0.06					5.94	3.33	6.60	BBB-/Baa2/BBB-	сырьё
TransCapitalBank-17	100 \$	10.51	18.07.11		18.07.17		77.7										/B1/	банки
TransCreditBank-11	350 \$	9.00	25.06.11		25.06.11		3.9										/Ba1/BB	банки
Transneft-12	500 \$	6.10	27.06.11		27.06.12		16.2										/Baa1/BBB	сырьё
Transneft-12-2	700 €	5.38	27.06.11		27.06.12		16.2										/Baa1/BBB	сырьё
Transneft-13	600 \$	7.70	07.08.11		07.08.13		29.7										/Baa1/BBB	сырьё
Transneft-14	1 300 \$	5.67	05.03.11		05.03.14		36.7										/Baa1/BBB	сырьё
Transneft-18	1 050 \$	8.70	07.08.11		07.08.18		90.6										/Baa1/BBB	сырьё
URSA-11-1	130 \$	12.00	30.06.11		30.12.11		10.2										B+/Ba3/	банки
URSA-11-2	300 €	8.30	16.11.11		16.11.11		8.7										B+/Ba3/	банки
UTK-13 CLN	3 500 R	9.00	04.06.11	04.06.11	04.06.13	3.0	27.6										/B1/B	телеком
VEB-16 CHF	400 C	3.75	17.02.12		17.02.16		60.5										BBB/Baa1/BBB	банки
VEB-17	600 \$	5.45	22.05.11		22.11.17		82.0										BBB/Baa1/BBB	банки
VEB-20	1 600 \$	6.90	09.07.11		09.07.20		114.0										BBB/Baa1/BBB	банки
VEB-25	1 000 \$	6.80	22.05.11		22.11.25		179.4										BBB/Baa1/BBB	банки
Vimpelcom-11	300 \$	8.38	22.04.11		22.10.11		7.9	104.15	-0.02					1.91	4.02	0.62	/Ba2/BB+	телеком
Vimpelcom-13	1 000 \$	8.38	30.04.11		30.04.13		26.4										/Ba2/BB+	телеком
Vimpelcom-16	600 \$	8.25	23.05.11		23.05.16		63.7	110.48	0.29					5.89	3.73	4.20	/Ba2/BB+	телеком
Vimpelcom-16_02_02	500 \$	6.49	02.08.11		02.02.16		60.0										/Ba2/BB+	телеком
Vimpelcom-18	1 000 \$	9.13	30.04.11		30.04.18		87.3										/Ba2/BB+	телеком
Vimpelcom-21	1 000 \$	7.75	02.08.11		02.02.21		120.9										/Ba2/BB+	телеком
Vostok Express Bank-17	43 \$	11.00	27.06.11		27.06.17		77.0	</										

# Департамент по операциям с долговыми инструментами

## Исполнительный директор, руководитель департамента

Борис Гинзбург, ginzburgbi@uralsib.ru

## Управление продаж и торговли

### Руководитель управления

Сергей Шемардов, she\_sa@uralsib.ru

### Управление продаж

Коррадо Таведжиа, taveggiac@uralsib.ru  
Елена Довгань, dov\_en@uralsib.ru  
Анна Карпова, karpovaam@uralsib.ru  
Екатерина Кочемазова, kochemazovaea@uralsib.ru  
Дмитрий Попов, popovdv@uralsib.ru  
Алексей Соколов, sokolovav@uralsib.ru  
Дэниэл Фельцман, feltsmad@uralsib.ru

### Управление торговли

Андрей Борисов, bor\_av@uralsib.ru  
Вячеслав Чалов, chalovvg@uralsib.ru  
Наталья Храброва, khrabrovann@uralsib.ru

### Корпоративные выпуски

Артемий Самойлов, samojlova@uralsib.ru  
Виктор Орехов, ore\_vv@uralsib.ru  
Дарья Сонюшкина, sonyushkinada@uralsib.ru  
Алексей Чекушин, chekushinay@uralsib.ru

### Региональные выпуски

Кирилл Иванов, ivanovkv@uralsib.ru  
Александр Маргеев, margeevas@uralsib.ru

## Управление по рынкам долгового капитала

### Сопровождение проектов

Гюзель Тимошкина, tim\_gg@uralsib.ru  
Галина Гудыма, gud\_gi@uralsib.ru  
Наталья Грищенко, grischenkovane@uralsib.ru  
Антон Кулаков, kulakovak@uralsib.ru

## Аналитическое управление

### Руководитель управления

Константин Чернышев, che\_kb@uralsib.ru

### Дирекция анализа долговых инструментов

Руководитель Дмитрий Дудкин, dudkindi@uralsib.ru

### Заместитель руководителя управления

Вячеслав Смольянинов, smolyaninovv@uralsib.ru

### Долговые обязательства

Дмитрий Дудкин, dudkindi@uralsib.ru  
Надежда Мырסיкова, myrsikovav@uralsib.ru  
Мария Радченко, radchenkomg@uralsib.ru  
Ольга Стерина, sterinaoa@uralsib.ru  
Юрий Голбан, golbanyv@uralsib.ru

### Стратегия/Политика

Крис Уифер, cwaefer@uralsib.ru  
Вячеслав Смольянинов, smolyaninovv@uralsib.ru  
Леонид Слипченко, slipchenkola@uralsib.ru

### Экономика

Алексей Девятов, devyatovae@uralsib.ru  
Наталья Майорова, mai\_ng@uralsib.ru  
Ольга Стерина, sterinaoa@uralsib.ru

### Банки

Леонид Слипченко, slipchenkola@uralsib.ru  
Наталья Майорова, mai\_ng@uralsib.ru  
Наталья Березина, berezinana@uralsib.ru

### Анализ рыночных данных

Вячеслав Смольянинов, smolyaninovv@uralsib.ru  
Василий Дегтярев, degtyarevwm@uralsib.ru  
Дмитрий Пуш, pushds@uralsib.ru

### Нефть и газ

Алексей Кокин, kokinav@uralsib.ru  
Юлия Новиченкова, novichenkova@uralsib.ru

### Электроэнергетика

Матвей Тайц, tai\_ma@uralsib.ru  
Александр Селезнев, seleznevae@uralsib.ru

### Металлургия/Горнодобывающая промышленность

Дмитрий Смолин, smolindv@uralsib.ru  
Николай Сосновский, sosnovskyno@uralsib.ru

### Телекоммуникации/Медиа/ Информационные технологии

Константин Чернышев, che\_kb@uralsib.ru  
Константин Белов, belovka@uralsib.ru

### Минеральные удобрения/ Машиностроение/Транспорт

Анна Куприянова, kupriyanovaa@uralsib.ru  
Ирина Иртегова, irtegovais@uralsib.ru

### Потребительский сектор/Недвижимость

Тигран Оганесян, hovhannisyan@uralsib.ru  
Александр Шелестович, shelestoviav@uralsib.ru

## Редакторская группа

### Английский язык

Джон Уолш (англ. яз.), walshj@uralsib.ru,  
Тимоти Халл, hallt@uralsib.ru  
Пол Де Витт, dewittpd@uralsib.ru  
Хиссам Латиф, latifh@uralsib.ru

### Дизайн

Ангелина Шабаринова, shabarinovav@uralsib.ru

### Русский язык

Андрей Пятигорский, pya\_ae@uralsib.ru  
Евгений Гринкруг, grinkruges@uralsib.ru  
Ольга Симкина, sim\_oa@uralsib.ru  
Анна Разинцева, razintsevaav@uralsib.ru  
Степан Чугров, chugrovss@uralsib.ru

Настоящий бюллетень предназначен исключительно для информационных целей. Ни при каких обстоятельствах он не должен использоваться или рассматриваться как оферта или предложение делать оферты. Несмотря на то что данный материал был подготовлен с максимальной тщательностью, УРАЛСИБ не дает никаких прямых или косвенных заверений или гарантий в отношении достоверности и полноты включенной в бюллетень информации. Ни УРАЛСИБ, ни агенты компании или аффилированные лица не несут никакой ответственности за любые прямые или косвенные убытки от использования настоящего бюллетеня или содержащейся в нем информации. Все права на бюллетень принадлежат ООО «УРАЛСИБ Кэпитал», и содержащаяся в нем информация не может воспроизводиться или распространяться без предварительного письменного разрешения. © УРАЛСИБ Кэпитал 2011