

Рублевые выпуски

YTM, %	знач.	Изменение, б.п.		YTD
		за ден.	за мес.	
ОФЗ 46020	8.0	8	6	8
Газпром-11	7.2	(6)	(27)	(33)
Вымпелком-6/7	8.7	-	5	23

Сырьевые рынки

	знач.	Изменение, %		YTD
		за ден.	за мес.	
Золото, \$/унция	1 433.3	1.5	7.2	0.9
Urals, \$/барр.	114.0	4.4	19.0	23.6
S&P Металлы, инд.	2 078.0	(0.2)	4.7	4.3
S&P C/x прод., инд.	888.7	0.1	3.1	7.6

Денежный рынок

RUB млрд.	знач.	Изменение		YTD
		за ден.	за мес.	
РЕПО в ЦБ	1.8	(0.0)	(6.5)	-
Корсчета	562.2	(70.2)	3.4	(432.5)
Депозиты в ЦБ	646.0	123.4	(15.2)	12.8

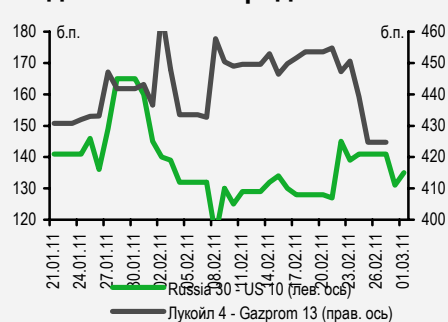
	знач.	Изменение, б.п.		YTD
		за ден.	за мес.	
NDF 1Y, %	4.56	-	(46)	(35)
MOSPrime O/N, %	3.26	(5)	35	151

USDRUB	знач.	Изменение, %		YTD
		за ден.	за мес.	
USDRUB	28.72	(0.5)	(3.6)	(5.9)

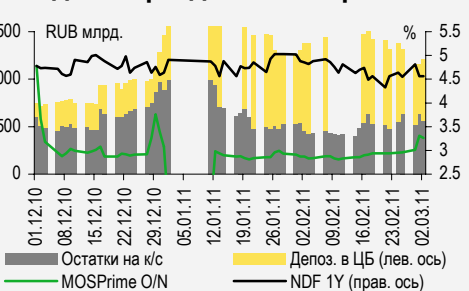
Индексы

б.п.	знач.	Изменение, б.п.		YTD
		за ден.	за мес.	
Russia 30 - UST 10	135.0	4	(30)	(18)
EMBI + Spread	303.2	(0.5)	(2.0)	14.7

Индикативные спреды



Индикаторы денежного рынка



Источники: РТС, ММВБ, Bloomberg, оценки УРАЛСИБа

СТРАТЕГИЯ

ВНЕШНИЙ РЫНОК

Инвесторы обеспокоены ростом цен на нефть и развитием ситуации на Ближнем Востоке. Из публикуемой сегодня статистики наибольший интерес представляет отчет по занятости ADP. ХКФБ на следующей неделе начнет роуд-шоу евробондов. Евробонды устояли перед падением мировых бирж, ожидаем снижения котировок при открытии. стр. 2

ВНУТРЕННИЙ РЫНОК

ЦБ борется с инфляцией, ширина валютного коридора расширена с 4 до 5 рублей, а российская валюта обновила десятимесячный максимум к бивалютной корзине. Мы ожидаем укрепления рубля в среднесрочной перспективе. На сегодняшнем аукционе по ОФЗ 26203 возможны небольшие премии, объявление ориентира вызвало покупки бумаги. РУСАЛ разместил облигации на уровне кривой Евразия-Мечела. стр. 2

ДЕНЕЖНЫЙ РЫНОК

Ликвидность начала восстанавливаться после завершения периода налоговых выплат. Ставки по МБК немного снизились, и мы ожидаем, что в первой половине месяца эта тенденция сохранится. ЦБ расширил коридор бивалютной корзины до 32,45–37,45 руб. и сократил объем интервенций, что будет способствовать укреплению рубля в краткосрочной перспективе. стр. 4

КОРПОРАТИВНЫЕ СОБЫТИЯ

VIMPEL COM LTD (BB+ / BA2)

Коммерческий суд Лондона отклонил ходатайство Telenor о наложении обеспечительных мер, которые, на наш взгляд, препятствовали бы допэмиссии акций VimpelCom Ltd – решение о ней будет приниматься 17 марта на внеочередном собрании акционеров компании. Нейтрально для облигаций. стр. 5

ВКРАТЦЕ

Ставка купона по биржевым облигациям первой серии Судостроительного Банка (-/B3/-) на 2 млрд руб. установлена на уровне 9,75%. *Bloomberg*.

МТС сообщила, что держатели еврооблигаций ее «дочки» MTS Finance (погашение в 2012 г.) согласились на изменение кредитных условий. 2 марта будут осуществлены выплаты в размере 5 долл. на каждые 2 тыс. долл. номинала в соответствии с предложением от 22 февраля. Напомним, что 15 февраля также было получено согласие инвесторов по второму выпуску еврооблигаций с погашением в 2020 г. Это позволило исключить риски технического дефолта в связи с судебным разбирательством по иску Nomihold Securities к MTS Finance в отношении покупки 49% акций Tarino Limited за 170 млн долл.

RUSSIAN INFORMER

Новости и комментарии, относящиеся к рынку акций, см. в нашем ежедневном издании [Russian Informer](#).

СТРАТЕГИЯ

Внешний рынок

Отчет о занятости и нефть. Среда будет относительно спокойным днем, но лишь с точки зрения экономической статистики – инвесторы со все возрастающим беспокойством следят за развитием ситуации на Ближнем Востоке, сопровождающимся повышением цен на нефть. Сегодня наибольший интерес представляет отчет по занятости агентства ADP, который служит своего рода опережающим индикатором, поскольку предваряет намеченную на пятницу публикацию большого блока статистики по рынку труда. Рост цен на нефть стал главной причиной вчерашнего снижения ведущих фондовых индексов в среднем на 1%. Эту тему затронул в своем выступлении перед Конгрессом США и глава ФРС Бен Бернанке, отметив, что повышение цен на энергоресурсы может стать причиной ускорения инфляции, которое, однако, будет кратковременным. Кроме того, эту тенденцию усугубит второй этап количественного смягчения, который, кроме прочего, вероятно, приведет к повышению доходности десятилетних казначейских облигаций США до 4,5%. Вчера на фоне падения рынков акций защитные инструменты, к числу которых принадлежат казначейские облигации США, пользовались повышенным спросом, в результате чего их доходности опустились почти на 5 б.п. до 3,39%. Сегодня ФРС в рамках очередного этапа выкупа бумаг с рынка планирует приобрести четырех–пятiletние облигации на 5–7 млрд долл.

Евробонды устояли. Вчера спред индикативного суверенного выпуска Russia'30 к 10UST расширился незначительно – до 133 б.п., цена бенчмарка выросла на 11 б.п. до 115,9% от номинала. Остальные суверенные выпуски подорожали в среднем на 20 б.п., а лидером роста стал аутсайдер предыдущей сессии – рублевые суверенные евробонды, поднявшиеся в цене на 47 б.п. до 100,8% от номинала. На фоне высоких цен на нефть нефтегазовый сектор выглядел неплохо, бумаги Газпрома подорожали в среднем на 30 б.п., ЛУКОЙЛа – на 60 б.п. Не отставали и металлурги, в лидерах у которых были бумаги Евраз. Банковский сектор смотрелся скромнее, евробонды РСХБ и Сбербанка выросли в цене в среднем по 10 б.п., бумаги ВТБ – на 20 б.п. Вчера стало известно, что на следующей неделе ХКФБ начнет роуд-шоу еврооблигаций. Из-за продолжающегося роста цен на нефть азиатские биржи сегодня смотрят вниз, так же, как и фьючерсы на американские фондовые индексы. Мы ожидаем негативной динамики при открытии торгов.

Ольга Стерина, sterinaoa@uralsib.ru

Внутренний рынок

Бивалютный коридор расширен. Вчера ЦБ внес ряд изменений в курсовую политику. Прежде всего с 1 марта валютный коридор был расширен на 50 копеек в каждую сторону и теперь ширина коридора составляет 5 руб. (против 4 руб. ранее) – 32,45–37,45 руб. по сравнению с 32,95–36,95 руб. ранее. Кроме того, величина накопленных интервенций, приводящих к сдвигу границ операционного интервала на 5 копеек, снижена с 650 млн долл. до 600 млн долл. На наш взгляд, изменения в курсовой политике ЦБ связаны с планом постепенного перехода к более свободно плавающему обменному курсу и таргетированию инфляции, которой ЦБ объявил войну по всем фронтам, повысив ключевые ставки. Кроме того, первый зампред ЦБ Алексей Улюкаев сообщил, что с начала февраля регулятор купил на валютном рынке порядка 4,5 млрд долл., что существенно превышает январский объем интервенций, составивший 646 млн долл. Действительно, из-за напряженной ситуации на Ближнем Востоке цены на нефть на мировых рынках резко пошли вверх, закрепившись выше отметки 100 долл./барр., что способствовало росту обменного курса рубля, в результате которого ко вчерашнему дню российская валюта подорожала до 10-месячного максимума, а стоимость бивалютной корзины за вчерашнюю торговую сессию снизилась еще на 17 копеек до 33,64 руб. Мы считаем, что в ближайшее время рубль продолжит укрепляться, чему будут способствовать как благоприятная конъюнктура сырьевых рынков, так и попытки ЦБ сдерживать инфляцию. Рост курса рубля, в свою очередь, будет увеличивать привлекательность рублевых долговых обязательств.

По ОФЗ возможны небольшие премии. Сегодня Минфин проводит аукцион по доразмещению ОФЗ 26203 с погашением 3 августа 2016 г. на 20 млрд руб., хотя высока вероятность того, что объем размещения будет увеличен – тем более что накануне Минфин разместил порядка 40 млрд руб. свободных средств бюджета на депозитах банков, а уровень свободной ликвидности начинает постепенно восстанавливаться после завершения налоговых выплат. Как обычно, накануне аукциона были опубликованы ориентиры доходности в диапазоне 7,55–7,65%, что исходя из

доходности бумаги по итогам вчерашней торговой сессии (7,61%) предполагает максимальный размер премии в 4 б.п. После объявления ориентира по доходности бумага стала резко дорожать, поднявшись на 54 б.п. по итогам торговой сессии. ОФЗ 26203 – один из наших фаворитов в сегменте госбумаг, бумага является одной из наиболее ликвидных и, кроме того, котируется с премией в размере 30 б.п. к кривой ОФЗ.

РУСАЛ разместился на уровне кривой Евраз-Мечела. Вчера РУСАЛ закрыл книгу заявок, установив ставку купона 8,3%, что соответствует доходности к трехлетней оферте на уровне 8,47%. Таким образом, несмотря на более низкое кредитное качество, РУСАЛ разместился на уровне кривой Евраз-Мечела. По нашему мнению, в настоящий момент справедливая доходность облигаций РУСАЛа находится по крайней мере на 50 б.п. выше. Похоже, участвовавшие в размещении инвесторы не сомневаются в том, что в конце концов РУСАЛ продаст свою долю в Норильском никеле, после чего значительная часть долга компании будет погашена, что, безусловно, заметно улучшит кредитные метрики РУСАЛа. Хотя вероятность этого события довольно высока, мы все же думаем, что пока рано учитывать это в котировках.

*Ольга Стерина, sterinaoa@uralsib.ru
Мария Радченко, radchenkomg@uralsib.ru*

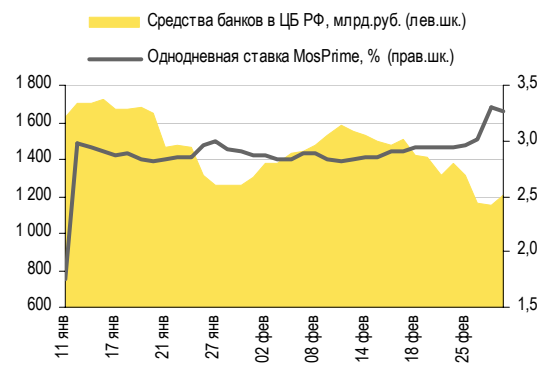
ДЕНЕЖНЫЙ РЫНОК

Ликвидность начинает восстанавливаться после завершения периода налоговых выплат

Уровень ликвидности на рынке начал повышаться после истечения периода налоговых платежей: за вчерашний день ее объем увеличился на 53,2 млрд руб. Остатки на корсчетах кредитных учреждений в ЦБ сократились на 70,2 млрд руб. до 562,2 млрд руб., а депозиты увеличились на 123,4 млрд руб. до 646 млрд руб. Под влиянием роста ликвидности начали снижаться процентные ставки по МБК. Индикативная ставка MosPrime по однодневным кредитам снизилась на 5 б.п. до 3,26%. Мы ожидаем, что в краткосрочной перспективе уровень ликвидности продолжит восстанавливаться, как это обычно бывает в первой половине месяца, что приведет к снижению ставок на МБК.

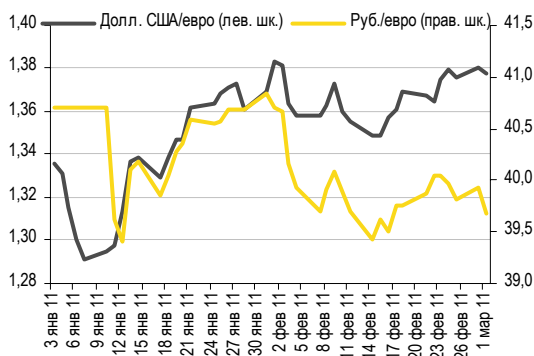
ЦБ расширил коридор бивалютной корзины с 4 до 5 руб., и теперь он составляет 32,45–37,45 руб. Еще одним шагом регулятора стало сокращение объема интервенций в поддержку национальной валюты с 650 млн долл. до 600 млн долл., что должно придать курсу рубля большую гибкость и, по мнению ЦБ, повысить эффективность ставки рефинансирования в борьбе с инфляцией. Однако на данный момент все упомянутые меры будут способствовать дальнейшему укреплению рубля вследствие дорожающей нефти. Котировки Brent за вчерашнюю сессию взлетели на 4% и достигли 116 долл./барр. – максимального уровня с середины августа 2008 г. Стоимость бивалютной корзины опустилась до восьмимесячного минимума в 33,64 р. (-18 копеек за сессию). Курс доллара к рублю на ММВБ снизился на 11 копеек до 28,71 руб./долл., что является минимальным значением за последние 15 месяцев. Курс евро к рублю упал на 25 копеек до 39,67 руб./евро. Сегодня вероятно дальнейшее укрепление рубля в свете последних шагов ЦБ и рекордных цен на нефть. По нашему мнению, сегодня российская валюта будет торговаться вблизи уровня 28,6 руб./долл.

Совокупные средства банков в ЦБ РФ, млрд руб., и однодневная ставка MosPrime, %



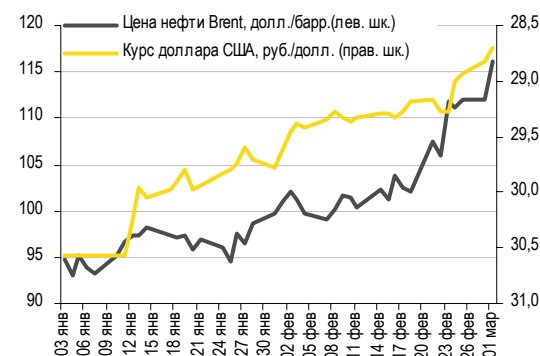
Источники: ЦБ РФ

Курс евро относительно доллара США и рубля



Источники: Bloomberg, ММВБ

Курс руб./долл. и цена барреля нефти Brent, долл.



Источники: Bloomberg, ММВБ

Леонид Слипченко, slipchenkola@uralsib.ru
 Наталья Майорова, mayorovang@uralsib.ru
 Наталия Березина, berezinana@uralsib.ru

КОРПОРАТИВНЫЕ СОБЫТИЯ

Vimpelcom Ltd (BB+/Ba2)

Общее собрание акционеров состоится, нейтрально для облигаций

Общее собрание акционеров сможет одобрить допэмиссию. Коммерческий суд Лондона отклонил ходатайство Telenor о наложении обеспечительных мер, которые, на наш взгляд, препятствовали бы допэмиссии – решение о ней будет приниматься 17 марта на внеочередном собрании акционеров VimpelCom Ltd. Допэмиссию планируется осуществить в пользу Нагиба Савириса в счет уплаты по сделке слияния VimpelCom с Wind Telecom. Однако Telenor добился того, что Altimio и Wind Telecom проведут допэмиссию в его пользу в соответствии с преимущественными правами, если наличие у Telenor таких прав будет признано арбитражем. Кроме того, в период между предполагаемым закрытием сделки с Wind Telecom и принятием решения по арбитражному производству голосующий пакет Telenor будет защищен от размывания и не должен будет оказаться ниже уровня 25% плюс одна акция.

Сделка, скорее всего, состоится, но несколько затянется. Как мы уже писали в нашем ежедневном обзоре от 1 марта, Altimio и менеджменту VimpelCom, по нашему мнению, удастся получить согласие необходимого количества акционеров VimpelCom Ltd. Однако выполнение нового условия по сохранению голосующей доли Telenor может затянуться из-за необходимости согласований между участниками сделки. Мы считаем, что, даже несмотря на высокую вероятность объединения с Wind Telecom, длинные бумаги VimpelCom привлекательны, причем как облигации, торгующиеся на внутреннем рынке (Вымпелком Инвест 06 и 07), так и еврооблигации (VimpleCom'18 и '21).

Юрий Голбан, golbanyv@uralsib.ru

КАЛЕНДАРЬ ПРЕДСТОЯЩИХ СОБЫТИЙ

Долговой рынок

2 марта	Доразмещение ОФЗ-26203 (20 млрд руб.). Оферта Макромир-Финанс-1 (1 млрд руб.).
3 марта	Размещение ММК БО-04 (5 млрд руб.). Размещение РУСАЛ Братск-07 (15 млрд руб.). Размещение СБ Банк-БО-01 (2 млрд руб.). Оферта Рыбинский кабельный завод-1 (1 млрд руб.). Погашение Финансы-А.П.И.-1 (0,435 млрд руб.). Погашение Градострой-Инвест-1 (0,45 млрд руб.).
4 марта	Размещение Магнит БО-05 (5 млрд руб.). Погашение Куйбышевазот-инвест-02 (2 млрд руб.). Погашение Банк Москвы-2011 (250 млн CHF.). Погашение РТМ-2011 (140 млн долл.).
9 марта	Размещение Национальный стандарт-01 (1,5 млрд руб.). Оферта Татфондбанк-6 (2 млрд руб.). Оферта МБРР-4 (5 млрд руб.). Оферта РМП Холдинг-1 (0,8 млрд руб.). Погашение ОСМО Капитал-1 (1 млрд руб.). Погашение Башкирэнерго-3 (1,5 млрд руб.). Погашение ПЧРБ-Финанс-1 (1,25 млрд руб.).
10 марта	Оферта МБРР-2016 (60 млн долл.).
11 марта	Оферта ВолгаТелеком-4 (3 млрд руб.).
14 марта	Оферта Восточный Экспресс Банк БО-1 (1 млрд руб.).
15 марта	Размещение Полипласт-02 (0,8 млрд руб.). Оферта М-Индустрия-2 (1,5 млрд руб.). Погашение Альфа-Банк-2011-А (250 млн долл.). Погашение МКБ-4 (2 млрд руб.). Погашение Еврокоммерц-5 (5 млрд руб.).
17 марта	Оферта ТехноНИКОЛЬ-Финанс-2 (3 млрд руб.). Погашение Главстрой-Финанс-2 (4 млрд руб.). Погашение Дикси – Финанс-1 (3 млрд руб.).
18 марта	Оферта ДГК-1 (5 млрд руб.). Оферта Нижне-Ленское-Инвест-3 (1 млрд руб.). Оферта Северная казна-2 (1,5 млрд руб.).
22 марта	Погашение ТД Спартак-Казань-2 (1 млрд руб.).
23 марта	Оферта Сатурн-2 (2 млрд руб.). Погашение Радионет-2 (1 млрд руб.).
26 марта	Погашение МОИТК-2 (4 млрд руб.).
27 марта	Погашение ГАЗ-сервис-1 (30 млрд руб.).
28 марта	Погашение Группа Магнезит-2 (2,5 млрд руб.).
29 марта	Оферта Татфондбанк-5 (2 млрд руб.).
30 марта	Оферта АРТУГ-2 (0,5 млрд руб.). Оферта Метрострой Инвест-1 (1,5 млрд руб.).
31 марта	Оферта Элис-2 (0,5 млрд руб.). Погашение Аркада-3 (1,2 млрд руб.).

Денежный рынок

2 марта	Аукцион по размещению ОФЗ на сумму 20 млрд руб.
11 марта	Центробанк должен вернуть банкам средства со своих депозитов
15 марта	Выплата страховых взносов
16 марта	Аукцион по размещению ОФЗ на сумму 30 млрд руб.
18 марта	Центробанк должен вернуть банкам средства со своих депозитов
21 марта	Выплата 1/3 НДС за IV квартал 2010 г.
23 марта	Аукцион по размещению ОФЗ на сумму 25 млрд руб.

25 марта	Выплата акцизов и НДС
25 марта	Центробанк должен вернуть банкам средства со своих депозитов
28 марта	Выплата налога на прибыль

КАЛЕНДАРЬ ОФЕРТ

Дата оферты	Выпуск	Объем выпуска, млн руб.	Цена оферты, %	Ставка предыдущег о купона, %	Новая ставка купона, %	Дата следующей оферты / погашения
02.03.11	Макромир-Финанс-1	1 000	100	7,75	7,75	6 июля 2011
03.03.11	Рыбинский кабельный завод-1	1 000	100	0,01	-	дефолт
09.03.11	Татфондбанк-6	2 000	100	11,2	8,75	28 февраля 2012
10.03.11	МБРР-2016	\$60 mln	100CALL	8,75	UST+150	10 марта 2016
11.03.11	ВолгаТелеком-4	3 000	100	12,0	6,65	3 сентября 2013
14.03.11	КБ Восточный, БО-1	3 000	100	12,5	7,5	7 марта 2013
15.03.11	М-Индустрия-2	1 500	100	10,75	10,75	19 апреля 2011
17.03.11	ТехноНИКОЛЬ-Финанс-2	3 000	100	7,0	-	-
	ДГК-1	5 000	100	10,5	7,75	8 марта 2013
18.03.11	Нижне-Ленское-Инвест-3	1 000	102,15	14,0	14,0	19 июля 2011
	Северная казна-2	1 500	100	1,0	1,0	-
23.03.11	Сатурн-2	2 000	100	11,0	-	-
29.03.11	Татфондбанк-5	2 000	100	11,0	-	-
	АРТУГ-2	500	100	16,0	-	-
30.03.11	Метрострой Инвест-1	1 500	100	7,0	-	-
31.03.11	Эллис-2	500	100	18,5	-	-

Рынок рублевых облигаций

Выпуск	Объем, млн	Купон, %	Дата			Месяцев до		Цена	Изм.	Торговый объем, шт (осн.+РПС)	Котировки		Доходность, %			Дюр, лет	Рейтинг F/M/S	Сектор
			купона	оферты	погаш	офрт	погаш				покупка	продажа	офрт	погаш	текущ			
КОРПОРАТИВНЫЕ РУБЛЕВЫЕ ОБЛИГАЦИИ																		
7Контин.02	7 000 R	9.00	16.06.11		14.06.12		15.7				91.13						торговля	
Авангард-03	1 500 R	9.25	13.05.11		10.05.13		26.7	100.76			100.65	100.90	9.04	4.58	1.82	BBB+/Baa3/BB+	банки	
АИЖК 10об	6 000 R	8.05	15.05.11		15.11.18		93.9	99.36	0.36	15 036	99.00	99.65	8.46	1.98	3.89	/A3/BBB	финансы	
АИЖК 11об	10 000 R	8.20	15.03.11		15.09.20		116.2	100.04			99.05	99.94	7.54	2.02	4.60	/A3/BBB	финансы	
АИЖК 16об	10 000 R	8.25	15.03.11		15.09.21		128.4	97.58			96.50	98.30	8.96	5.98	5.14	/A3/BBB	финансы	
АИЖК 17об	8 000 R	9.05	15.04.11		15.04.22		135.4									/A3/BBB	финансы	
АИЖК 20об	5 000 R	8.60	15.06.11		15.12.27		204.4				100.10					/A3/BBB	финансы	
АИЖК 4об	900 R	8.70	01.05.11		01.02.12		11.2	102.47			102.00	102.60	6.06	2.07	0.84	/A3/BBB	финансы	
АИЖК 5об	2 200 R	7.35	15.04.11		15.10.12		19.8	101.50	0.16	5 495	101.50	101.52	6.08	1.78	1.01	/A3/BBB	финансы	
АИЖК 6об	2 500 R	7.40	15.04.11		15.07.14		41.1	99.99			98.08	101.17	7.61	1.82	1.99	/A3/BBB	финансы	
АИЖК 7об	4 000 R	7.68	15.04.11		15.07.16		65.4	99.81			98.09	99.99	7.97	1.90	2.99	/A3/BBB	финансы	
АИЖК 8об	5 000 R	7.63	15.03.11	15.03.14	15.06.18	37.0	88.8	99.77			99.30	99.80	7.96	1.88	1.95	/A3/BBB	финансы	
АИЖК 9об	5 000 R	7.49	15.05.11		15.02.17		72.6	99.20	0.05	142 422	99.00	99.19	7.97	1.84	2.99	/A3/BBB	финансы	
АиФ-02	1 000 R	11.25	24.06.11	23.12.11	21.12.12	10.0	22.0	100.36	-0.14	15 500	100.40	100.50	11.02	5.59	0.71		телеком	
АК БАРС-03	10 000 R	7.90	26.04.11		25.10.11		7.9	101.00			116 302	101.00	101.35	6.39	3.90	0.60	BB/Baa3/	банки
АК БАРС-04	5 000 R	8.25	19.04.11	24.04.12	15.10.13	14.0	32.0	101.16		19 080	101.15	101.34	7.16	4.07	1.02	BB/Baa3/	банки	
Акрон-2	3 500 R	14.05	24.03.11	26.09.11	19.09.13	7.0	31.1	104.43	0.23		104.25	104.55	5.87	6.71	0.51	B+/B1/	сырье	
Акрон-3	3 500 R	13.85	25.05.11	25.05.12	20.11.13	15.0	33.2	108.01	0.11		107.85	108.00	7.01	6.39	1.07	B+/B1/	сырье	
Алроса-20	3 000 R	8.95	29.03.11		23.06.15		52.5	102.70	0.05	159 403	102.65	102.96	8.45	2.17	3.30	BB-/Baa3/BB-	сырье	
Алроса-21	8 000 R	8.25	24.03.11	25.06.13	18.06.15	28.0	52.3	101.80	0.05	81 686	101.64	101.95	7.56	2.02	1.96	BB-/Baa3/BB-	сырье	
Алроса-22	8 000 R	8.25	29.03.11	28.06.13	23.06.15	28.0	52.5	101.75	0.05	60 000	101.70	101.94	7.60	2.02	1.97	BB-/Baa3/BB-	сырье	
Алроса-23	7 000 R	8.95	24.03.11		18.06.15		52.3	102.90	0.25	340 002	102.65	102.95	8.39	2.17	3.30	BB-/Baa3/BB-	сырье	
Альфа-Банк-01	5 000 R	8.25	09.08.11	04.02.14	02.02.16	36.0	60.0						19.16	4.49	0.56	BB/Baa1/B+	банки	
АлтЗиб-2 об	2 000 R	18.00	08.03.11		05.06.12		15.4	100.05	-0.22	27 149	100.10	100.20	7.55	7.52	2.84	/BBB-	торговля энергетика	
Атомэнр06	10 000 R	7.50	15.08.11		15.08.14		42.1	99.79	0.98	126 000	98.81	99.70						
Аэрофлот БО-1	6 000 R	7.75	11.04.11		08.04.13		25.6	101.40	-0.10	5 640	101.40	101.67	7.02	3.81	1.86	BB+//	транспорт	
Аэрофлот БО-2	6 000 R	7.75	11.04.11		08.04.13		25.6	101.70		560	101.40	101.75	6.87	3.80	1.86	BB+//	транспорт	
Банк Санкт-Петербур	5 000 R	8.10	12.04.11	13.10.11	09.04.13	8.0	25.7	100.80		11 282	100.60	100.84	6.78	4.01	0.56	/Baa3/	банки	
Банк Санкт-Петербур	5 000 R	7.50	28.03.11	26.03.12	23.09.13	13.0	31.2	100.20		31 000	75.00	100.20	7.43	3.73	0.95	/Baa3/	банки	
Банк Санкт-Петербур	3 000 R	8.50	16.06.11	13.12.12	12.12.13	22.0	33.9	100.70		191 400	100.55	100.78	8.22	4.21	1.54	/Baa3/	банки	
БанкМоск-1	10 000 R	6.45	29.07.11		29.07.11		5.0	100.02			79.01	110.00	6.48	3.22	0.39	BBB-/Baa1/	банки	
БанкМоск-2	10 000 R	7.55	05.08.11		01.02.13		23.4	100.00			77.01		7.69	3.76	1.69	BBB-/Baa1/	банки	
Башнефть-01	15 000 R	12.50	21.06.11	21.12.12	13.12.16	22.0	70.5	108.65	0.15	168 205	108.45	108.64	7.38	5.74	1.54		сырье	
Башнефть-02	15 000 R	12.50	21.06.11	21.12.12	13.12.16	22.0	70.5	108.45	-0.05	452 956	108.45	108.65	7.50	5.75	1.53		сырье	
Башнефть-03	20 000 R	12.50	21.06.11	21.12.12	13.12.16	22.0	70.5	108.45	-0.15	303 712	108.45	108.59	7.50	5.75	1.53		сырье	
Белон 02	2 000 R	17.00	25.08.11	25.08.11	23.02.12	6.0	12.0	103.15	0.09	19	103.16	104.70	10.43	8.22	0.44		металлургия	
Бинбанк-2	1 000 R	10.50	28.04.11	05.05.11	29.04.13	2.0	26.3	100.54			99.00	101.65	6.27	5.24	0.17	/B2/B-	банки	
ВБД ПП Зоб	5 000 R	7.45	02.03.11		27.02.13		24.3	100.45					7.34	3.70	1.70	/Baa3/BB-	потреб. тов.	
ВБД ПП БО-01	3 000 R	7.35	15.04.11	12.10.12	11.10.13	20.0	31.8	100.60	0.34	56 500	99.80	101.00	7.06	3.64	1.42	/Baa3/BB-	потреб. тов.	
ВБД ПП БО-02	3 000 R	7.35	15.04.11	12.10.12	11.10.13	20.0	31.8	100.54	0.24	85 000	99.85	100.65	7.11	3.64	1.42	/Baa3/BB-	потреб. тов.	
ВБД ПП БО-03	3 000 R	7.35	15.04.11	12.10.12	11.10.13	20.0	31.8	100.60	0.34	51 000	99.80	109.55	7.06	3.64	1.42	/Baa3/BB-	потреб. тов.	
ВБД ПП БО-06	5 000 R	7.90	30.06.11		27.06.13		28.3	101.31	0.21		100.25	101.45	7.40	3.89	2.00	/Baa3/BB-	потреб. тов.	
ВБД ПП БО-07	5 000 R	7.90	30.06.11		27.06.13		28.3	101.16	0.06		100.25	102.00	7.48	3.89	2.00	/Baa3/BB-	потреб. тов.	
ВБД ПП БО-08	5 000 R	7.35	15.04.11	12.10.12	11.10.13	20.0	31.8	100.60	0.05	366 033	100.60	100.70	7.06	3.64	1.42	/Baa3/BB-	потреб. тов.	
ВИА АИЖК А	9 440 R	8.50	15.03.11		15.03.40		353.6	101.85			101.65	104.00	8.50	2.06	10.11	/A3/	финансы	
ВикторияФ-БО-01	2 000 R	8.00	16.08.11		12.02.13		23.8	87.58			75.00	100.15	16.22	4.56	1.58	отозван//	торговля	
ВК-Инвест1	10 000 R	9.25	22.07.11		19.07.13		29.0	104.25	0.13	500 000	103.85	104.84	7.40	4.42	2.03	/Baa2/BB+	телеком	
ВК-Инвест3	10 000 R	15.20	12.07.11	14.07.11	08.07.14	4.0	40.8	103.50	0.30	114 130	103.31	103.45	5.31	7.32	0.35	/Baa2/BB+	телеком	
ВК-Инвест6	10 000 R	8.30	19.04.11		13.10.15		56.2	99.09	-0.01	320 773	98.76	99.09	8.72	4.18	3.51	/Baa2/BB+	телеком	
ВК-Инвест7	10 000 R	8.30	19.04.11		13.10.15		56.2	99.09		491 003	98.81	99.09	8.72	4.18	3.51	/Baa2/BB+	телеком	
ВлТлкВТ-4	3 000 R	12.00	08.03.11	11.03.11	03.09.13	0.0	30.6	100.57					-11.43	2.98	0.03	BB/BB-	телеком	
ВнешрБ 01	1 500 R	9.00	18.05.11	21.11.11	14.11.12	9.0	20.8	100.10	0.08		80.01	100.02	8.85	4.48	0.65	/B2/B-	банки	
Водоканал Спб-1	2 000 R	8.80	15.06.11		09.12.15		58.1	100.26	0.02	24 000	100.00	100.30	8.92	4.38	3.61		сервис	
ВостЭксБО1	1 000 R	12.50	10.03.11	15.03.11	07.03.13	0.0	24.6	100.19	-0.01	3 003	75.00	100.18	3.00	6.22	0.04	/B2/	банки	
ВостЭксБО5	1 000 R	9.00	21.04.11	23.04.12	17.10.13	14.0	32.0	100.85	-0.03	303 310	100.85	101.00	8.28	4.45	1.00	/B2/	банки	
ВТБ - 5 об	15 000 R	7.40	21.04.11		17.10.13		32.0	100.00	-0.38	1 734	99.75	100.00	7.61	1.84	2.23	BBB/Baa1/BBB	банки	
ВТБ - 6 об	15 000 R	7.20	13.04.11	13.07.12	06.07.16	17.0	65.1	100.58	-0.02	49 239	100.55	100.62	6.89	1.78	1.22	BBB/Baa1/BBB	банки	
ВТБ 24-1-ИП	15 000 R	9.70	16.03.11	20.12.11	10.12.14	10.0	46.0	102.62			101.50	102.63	6.29	2.36	0.72	BBB/Baa1/BBB	банки	
ВТБ БО-01	5 000 R	7.60	18.03.11		15.03.13		24.8	100.85	0.33	121 003	100.56	100.85	7.34	1.88	1.75	BBB/Baa1/BBB	банки	
ВТБ БО-02	5 000 R	7.60	18.03.11		15.03.13		24.8	100.85		45 000	100.75	101.00	7.34	1.88	1.75	BBB/Baa1/BBB	банки	
ВТБ БО-03	10 000 R	7.60	18.03.11		15.03.13		24.8	100.89	0.24	199 906	100.65	100.89	7.32	1.88				

Рынок рублевых облигаций

Выпуск	Объем, млн	Купон, %	Дата			Месяцев до		Цена	Изм.	Торговый объем, шт (осн.+РПС)	Котировки		Доходность, %			Дюр, лет	Рейтинг F/M/S	Сектор
			купона	оферты	погаш	офрт	погаш				покупка	продажа	офрт	погаш	текущ			
КОРПОРАТИВНЫЕ РУБЛЕВЫЕ ОБЛИГАЦИИ (продолжение)																		
Газпром Б 4	20 000 R	7.85	19.05.11		15.11.12	20.8	100.17	0.02					6.67	3.41	1.52	/Baa3/BB	банки	
Газпром Б 5	20 000 R	6.85	26.05.11		22.11.12	21.1	100.20						6.83	3.41	1.53	/Baa3/BB	банки	
Газпром Б БО-01	10 000 R	7.75	08.06.11		08.12.13	33.8	100.36	0.11	98 000	100.07	100.40		7.74	3.85	2.33	/Baa3/BB	банки	
Газпромнефть БО-5	10 000 R	7.15	12.04.11		09.04.13	25.7	100.20	-0.05	195 139	100.13	101.00		7.16	3.56	1.81	/Baa3/BBB-	сырье	
Газпромнефть БО-6	10 000 R	7.15	12.04.11		09.04.13	25.7	100.21	-0.14		100.12	110.00		7.16	3.56	1.81	/Baa3/BBB-	сырье	
Газпромнефть-10	10 000 R	8.90	09.08.11	30.01.18	26.01.21	84.0	120.6									/Baa3/BBB-	сырье	
Газпромнефть-8	10 000 R	8.50	09.08.11		02.02.16		60.0									/Baa3/BBB-	сырье	
Газпромнефть-9	10 000 R	8.50	09.08.11	02.02.16	26.01.21	60.0	120.6									/Baa3/BBB-	сырье	
ГенерКомп1	2 000 R	8.50	21.06.11		21.06.11		3.7			99.00			5.24	4.00	0.31	/Baa3/BBB-	энергетика	
ГидроОГК-1	5 000 R	8.10	29.06.11		29.06.11		4.0	100.93	0.03	211 951	100.75	100.90				/Baa3/BBB-	энергетика	
Главная дорога-03	8 000 R	5.00	21.11.11		30.10.28		215.1	93.00		90.01			9.22	5.36	10.47		транспорт	
ГлМосСтр-2	4 000 R	1.00	17.03.11		17.03.11		0.5	89.50		79.00	100.00			0.56			строительство	
Глобксбанк БО-01	5 000 R	8.30	16.08.11		16.02.13		23.9	100.50	0.03	20 000	100.20	100.60		8.18	4.10		BB//BB-	банки
Глобксбанк БО-02	5 000 R	8.10	22.07.11	25.01.12	22.07.13	11.0	29.1	100.90	0.20		100.43	101.00	7.09	3.98	0.83	BB//BB-	банки	
Глобксбанк БО-03	3 000 R	8.10	08.06.11	13.06.12	08.12.13	16.0	33.8	100.16		90 000	100.20	100.30	8.02	4.03	1.14	BB//BB-	банки	
Глобксбанк БО-05	2 000 R	8.10	08.06.11	13.06.12	08.12.13	16.0	33.8	100.16	-0.15	60 000	100.20	100.35	8.02	4.03	1.14	BB//BB-	банки	
ГСС 01	5 000 R	9.25	24.03.11	27.09.11	26.03.17	7.0	73.9	101.07		60 000	100.85	101.52	7.21	4.56	0.52	BB//	машиностр.	
ГСС БО-01	3 000 R	8.25	24.06.11	23.12.11	20.12.13	10.0	34.2	100.34			100.00		7.94	4.10	0.74	BB//	машиностр.	
ГЭС 02	1 500 R	12.00	26.04.11		23.04.13		26.1	102.43			97.62			10.97	5.84	1.70		торговля
ДальСвяз2об	2 000 R	7.60	01.06.11		30.05.12		15.2	100.43			100.50	100.70		7.13	3.77	0.72	BB-/Baa3/	телеком
ДальСвязБО5	1 500 R	15.00	19.07.11	21.07.11	17.07.12	5.0	16.8	103.60	0.05	11 945	103.45	103.70	5.34		7.22	0.37		телеком
ДВТГ-Ф 02	5 000 R	7.75	21.07.11		18.07.13		29.0	17.91			6.53	29.29		143.68	21.58	0.77		транспорт
ДГК-01	5 000 R	10.50	11.03.11	18.03.11	08.03.13	1.0	24.6				76.01							энергетика
ДжейЭфСиг1	2 000 R	5.00	21.04.11		20.10.11		7.8	95.00			90.02			13.85	2.62	0.55	//отозван	торговля
ДжисФин-1	3 000 R	9.25	17.03.11		17.03.11		0.5	100.00	-0.20	994	100.00	100.28		9.25	4.61	0.04		торговля
ДМЦЕНТРоБ1	1 150 R	8.50	05.06.11		26.05.15		51.6	95.63	0.02		95.51	96.48		10.02	4.41	3.24		торговля
ЕАБР-3	5 000 R	10.50	03.05.11	03.11.11	25.10.16	8.0	68.8	102.93	0.13	116 571	102.76	102.84	5.88	5.09	0.63	BBB/A3/BBB	банки	
ЕАБР-4	5 000 R	7.70	16.08.11	11.02.14	06.02.18	36.0	84.5	100.25	0.25	272 801	100.10	100.30	7.60	3.83	2.58	BBB/A3/BBB	банки	
ЕБРР 02обл	5 000 R	4.01	21.04.11		21.04.11		1.7	100.20			100.15	100.40		2.60	1.00	0.14	AAA/Aaa/AAA	банки
ЕБРР 03обл	7 500 R	3.96	09.03.11		07.09.11		6.3	100.24						3.54	0.98	0.50	AAA/Aaa/AAA	банки
ЕБРР 04обл	3 000 R	3.75	17.03.11		12.06.14		40.0	100.54			100.10	101.10		3.62	0.93	2.98	AAA/Aaa/AAA	банки
ЕБРР 05обл	5 000 R	3.94	13.04.11		09.04.14		37.8	100.22			100.10	101.10		3.92	0.98	2.82	AAA/Aaa/AAA	банки
ЕвразХолдФ-1	10 000 R	9.25	25.03.11	22.03.13	13.03.20	25.0	110.0	103.03	0.12	140 001	102.75	103.00	7.77	4.48	1.72	V+/B1/B	металлургия	
ЕвразХолдФ-2	10 000 R	9.95	02.05.11	28.10.15	19.10.20	57.0	117.3	104.05	0.25	1214 451	104.05	103.00	9.05	4.77	3.44	V+/B1/B	металлургия	
ЕвразХолдФ-3	5 000 R	9.25	25.03.11	22.03.13	13.03.20	25.0	110.0	102.90	-0.15	141 003	102.95	103.10	7.84	4.48	1.72	V+/B1/B	металлургия	
ЕвразХолдФ-4	5 000 R	9.95	02.05.11	28.10.15	19.10.20	57.0	117.3	104.00	0.50	237 109	103.80	104.20	9.06	4.77	3.44	V+/B1/B	металлургия	
ЕврокомФК5	5 000 R	16.00	15.03.11		15.03.11		0.5									/C/	финансы	
ЕвроХим-02	5 000 R	8.90	05.07.11	03.07.15	26.06.18	53.0	89.1	103.10	0.10		102.60	103.00	8.02	4.30	3.52	BB//BB	химия	
ЕвроХим-03	5 000 R	8.25	25.05.11	18.11.15	14.11.18	57.0	93.8	99.87	-0.88		99.25	101.00	8.28	4.12	3.76	BB//BB	химия	
ЭСЭК-02	1 000 R	8.74	07.04.11		05.04.12		13.4				76.01							энергетика
Желдорип-2	2 500 R	12.00	21.04.11		19.04.12		13.8	100.63			96.00	102.28		11.69	5.95	0.94		финансы
Желдорип-3	2 000 R	13.00	23.03.11		19.09.12		18.9	100.00			100.00	104.68		13.41	6.48	1.22		финансы
Железобет1	1 000 R	10.00	27.05.11		27.05.11		2.9	93.56			76.01	111.11		44.64	2.66	0.16		производство
Зенит Зобл	3 000 R	8.10	11.05.11		09.11.11		8.4	101.45	-0.05	43 500	101.43	101.48		6.00	3.98	0.64	V/Baa3/	банки
Зенит Зобл	5 000 R	7.50	07.06.11	05.06.12	04.06.13	15.0	27.5	100.50		26 000	100.50	100.58	7.19	3.72	1.13	V/Baa3/	банки	
Зенит Зобл	3 000 R	8.00	05.07.11	05.07.12	01.07.14	16.0	40.6	101.18	0.08	2 000	101.05	101.20	7.15	3.94	1.20	V/Baa3/	банки	
Зенит БО-01	5 000 R	7.90	07.04.11	11.04.11	07.04.13	1.0	25.6	100.35			100.25	100.34	3.96	3.92	0.11	V/Baa3/	банки	
Зенит БО-02	5 000 R	7.75	22.03.11	26.09.12	22.09.13	19.0	31.2	100.51	-0.03	17 000	100.53	100.55	7.48	3.82	1.36	V/Baa3/	банки	
ИжАвто 02	2 000 R	18.00	09.06.11		09.06.11		3.3											автомобиль
ИКСФин 01	9 000 R	7.95	05.07.11		01.07.14		40.6	100.30	0.35	800 150	98.01	100.30		7.99	3.95	2.74	//B+	торговля
ИКСФин 04	8 000 R	18.46	09.06.11	13.06.11	02.06.16	3.0	64.0	103.40	0.14	190 093	103.24	103.37	5.54	8.90	0.27	//B+	торговля	
Инвестторгбанк БО-0	2 000 R	9.60	25.05.11	25.05.12	25.11.13	15.0	33.3	100.25	-0.08	195 503	100.25	100.44	9.58	4.75	1.07		банки	
Инпром 03	1 300 R	9.50	18.05.11		18.05.11		2.6	95.19	0.19		90.01	98.48		37.17	4.98	0.16		металлургия
ИнтегрФ-2	3 000 R	16.75	31.05.11		29.11.11		9.1	106.30		900	106.00	106.49		8.01	7.86	0.66		сервис
Интурист-2	2 000 R	14.00	24.05.11	29.07.11	21.05.13	5.0	27.1	102.80	-0.10	155 603	102.80	103.00	-3.14	6.79	0.41		сервис	
Иркут БО-01	5 000 R	9.25	15.03.11		10.09.13		30.8	103.00	0.15		102.65	102.85		8.07	4.48	2.06	/Baa2/	машиностр.
ИркЭнерго1	5 000 R	15.50	02.06.11		28.11.13		33.4				101.01						/отозван/B-	энергетика
ИтераФ-1	5 000 R	10.30	24.05.11	30.05.11	20.11.12	3.0	21.0	100.79			90.01	100.80	6.36	5.10	0.23		сырье	
Камаз БО-01	2 000 R	9.00	20.06.11	17.12.12	16.12.13	22.0	34.0	101.77					8.07	4.41	1.55		автомобиль	
Камаз БО-02	3 000 R	8.60	09.08.11		04.02.14		35.7	100.75	0.25	402 001	100.45	101.45		8.48	4.26	2.44		автомобиль
Карус.Ф 01	3 000 R	12.00	17.03.11		12.09.13		30.9											торговля
Каустик 2	850 R	18.00	07.04.11		07.07.11		4.3	102.61			101.68	102.60		6.36	4.37	0.21		химия
КИТФин Капитал-2	4 000 R	11.00	14.06.11		10.06.14		39.9										/Caa2/CCC	

Рынок рублевых облигаций

Выпуск	Объем, млн	Купон, %	Дата			Месяцев до		Цена	Изм.	Торговый объем, шт (осн.+РПС)	Котировки		Доходность, %			Дюр. лет	Рейтинг F/M/S	Сектор
			купона	оферты	погаш	офрт	погаш				покупка	продажа	офрт	погаш	текущ			
КОРПОРАТИВНЫЕ РУБЛЕВЫЕ ОБЛИГАЦИИ (продолжение)																		
Альянс-01	3 000 R	14.00	16.03.11		14.09.11	6.6				100.00						V/B+	сырье	
Лукойл3обл	8 000 R	7.10	09.06.11		08.12.11	9.4	101.40	0.15	22 001	101.25	101.39		5.28	3.49	0.72	BBB-/Baa2/BBB-	сырье	
Лукойл4обл	6 000 R	7.40	09.06.11		05.12.13	33.7	100.86	0.01	354	100.93	101.93		7.17	3.66	2.35	BBB-/Baa2/BBB-	сырье	
ЛукойлБ001	5 000 R	13.35	08.08.11		06.08.12	17.5	109.55	0.15	4 500	108.86	109.55		6.38	6.08	1.27	BBB-/Baa2/BBB-	сырье	
ЛукойлБ002	5 000 R	13.35	08.08.11		06.08.12	17.5	109.55	-0.04	4 520	108.51	109.45		6.38	6.08	1.27	BBB-/Baa2/BBB-	сырье	
ЛукойлБ003	5 000 R	13.35	08.08.11		06.08.12	17.5	109.55		2 200	107.50	109.54		6.38	6.08	1.27	BBB-/Baa2/BBB-	сырье	
ЛукойлБ004	5 000 R	13.35	08.08.11		06.08.12	17.5	109.40	0.10	2 570	107.50	109.40		6.49	6.08	1.27	BBB-/Baa2/BBB-	сырье	
ЛукойлБ005	5 000 R	13.35	08.08.11		06.08.12	17.5	109.55	0.15	2 900	107.51	109.54		6.38	6.08	1.27	BBB-/Baa2/BBB-	сырье	
ЛукойлБ006	5 000 R	9.20	16.06.11		13.12.12	21.8	104.20	-0.39	242 814	103.01	104.50		6.77	4.40	1.56	BBB-/Baa2/BBB-	сырье	
ЛукойлБ007	5 000 R	9.20	16.06.11		13.12.12	21.8	103.90		20 990	101.20	104.50		6.95	4.42	1.56	BBB-/Baa2/BBB-	сырье	
Магнит 2	2 500 R	19.00	28.03.11		28.03.11	0.9	100.78	0.18	991	100.30	100.78		10.17	9.50	0.07		металлургия	
Магнит БО-01	1 000 R	8.25	14.03.11		09.09.13	30.8	100.72						8.09	4.08	2.08		торговля	
Магнит БО-02	1 000 R	8.25	14.03.11		09.09.13	30.8	100.51						8.18	4.09	2.08		торговля	
Магнит БО-03	1 500 R	8.25	14.03.11		09.09.13	30.8	100.23						8.31	4.11	2.08		торговля	
Магнит БО-04	2 000 R	8.25	14.03.11		09.09.13	30.8	100.65		36	100.65	100.84		8.12	4.09	2.08		торговля	
МагнитФ 02	5 000 R	8.20	25.03.11		23.03.12	12.9	101.34	0.09	1 261	101.25	101.34		6.98	4.04	0.94		торговля	
Мастерб-3	1 200 R	8.00	01.06.11		30.11.11	9.1	100.52	0.27					7.30	3.97	0.62	отозван//	банки	
МБРР 02обл	3 000 R	8.50	31.03.11	04.04.11	28.03.13	1.0	25.3		3 250	75.00	100.25	4.84	2.11	0.09	V+/B1/	банки		
МБРР 03обл	3 000 R	7.25	26.04.11	27.10.11	23.04.13	8.0	26.1					7.42	1.81	0.60	V+/B1/	банки		
МБРР 04обл	5 000 R	9.40	03.03.11	07.03.11	27.02.14	0.0	36.5					-12.80	4.67	0.02	V+/B1/	банки		
МБРР 05обл	5 000 R	8.25	16.06.11	19.12.11	12.06.14	10.0	40.0		25 000	100.85	100.98	7.00	4.08	0.73	V+/B1/	банки		
МДМ-Банк БО-01	5 000 R	12.75	02.06.11		29.11.12	21.3	108.00		1 000	107.84	109.50		7.91	5.89	1.47	BB/Baa2/B+	банки	
МежПромБ-1	3 000 R		30.06.11		03.01.18	83.3									D/Caa2/D	банки		
Метсерв-Ф1	1 500 R	11.00	25.05.11	03.06.11	23.05.12	3.0	15.0	0.70	20 048	100.14	101.00	6.00	5.43	0.24		торговля		
Мечел 13об	5 000 R	10.00	08.03.11	03.09.15	25.08.20	55.0	115.5					8.94	4.77	3.30	/B1/	металлургия		
Мечел 14об	5 000 R	10.00	08.03.11	03.09.15	25.08.20	55.0	115.5					8.91	4.76	3.30	/B1/	металлургия		
Мечел 15об	5 000 R	8.25	23.08.11	18.02.14	09.02.21	36.0	121.1								/B1/	металлургия		
Мечел 16об	5 000 R	8.25	23.08.11	18.02.14	09.02.21	36.0	121.1								/B1/	металлургия		
Мечел 2об	5 000 R	8.50	15.06.11	20.06.11	12.06.13	4.0	27.8			100.75	100.89	5.97	4.21	0.29	/B1/	металлургия		
Мечел 4об	5 000 R	19.00	28.04.11	30.07.12	21.07.16	17.0	65.6	-0.30	4 723	115.50	115.85	7.44	4.10	1.18	/B1/	металлургия		
Мечел 5об	5 000 R	12.50	19.04.11	18.10.12	09.10.18	20.0	92.6	0.01	164	107.90	108.60	7.49	2.89	1.39	/B1/	металлургия		
МечелБ0-01	5 000 R	12.50	13.05.11	11.11.11	09.11.12	8.0	20.6	0.24		103.80	104.30	6.27	5.98	0.63	/B1/	металлургия		
МечелБ0-02	5 000 R	9.75	15.03.11		12.03.13	24.7	103.58	-0.04		103.35	104.00	7.96	4.69	1.68	/B1/	металлургия		
МечелБ0-03	5 000 R	9.75	27.04.11		24.04.13	26.2	104.00	0.38	1 000	103.80	104.00	7.84	4.68	1.80	/B1/	металлургия		
МИА-3об	1 500 R	7.25	26.05.11		24.02.12	12.0									/Ba2/	финансы		
МИА-4об ип	2 000 R	7.35	07.04.11	18.10.12	01.10.15	20.0	58.8			75.10	100.65	16.70	2.08	1.31	/Ba2/	финансы		
МИА-5об	2 000 R	7.40	21.04.11	28.07.11	17.07.14	5.0	41.1			75.10	100.65	8.62	1.86	0.37	/Ba2/	финансы		
Миг-Ф 02	3 000 R	0.10	08.03.11		06.09.11	6.3											машиностр.	
Мижоян-2об	2 000 R	13.50	11.08.11	24.02.12	07.02.13	12.0	23.6			104.00	106.00	7.73	6.41	0.88		потреб. Тов		
М-ИНДУСТР	1 000 R	12.25	16.08.11		16.08.11	5.6	30.50	-0.48	160	29.90	30.40		20.03				строительство	
М-Индастр2	1 500 R	10.75	13.07.11		10.07.13	28.7	83.00		106	8.41	83.00	21.13	6.46	1.73		строительство		
МКБ 04обл	2 000 R	15.00	15.03.11		15.03.11	0.5	100.59			100.30	100.39	-0.36	7.44	0.04	V+/B1/	банки		
МКБ 05обл	2 000 R	8.50	27.04.11	05.05.11	25.04.12	2.0	14.0			100.30	100.45	4.71	4.22	0.17	V+/B1/	банки		
МКБ 06обл	2 000 R	9.40	09.08.11		07.08.12	17.5	101.42			101.75	102.77	8.50	4.62	1.26	V+/B1/	банки		
МКБ 07обл	2 000 R	9.76	19.07.11	24.07.12	14.07.15	17.0	53.2		55 802	102.25	102.85	7.90	4.75	1.23	V+/B1/	банки		
МКБ 08обл	3 000 R	9.70	13.04.11	19.10.11	08.04.15	8.0	50.0	-0.03		101.40	101.54	7.09	4.77	0.57	V+/B1/	банки		
МКБ БО-01	3 000 R	8.50	22.08.11	22.02.13	22.02.14	24.0	36.3	-0.03	230 000	100.40	100.50	8.45	4.20	1.72	V+/B1/	банки		
ММК БО-01	5 000 R	6.90	19.05.11		15.11.12	20.8	99.93			99.60	100.10	7.06	3.44	1.51	отозван/Ba3/BB	Металлургия		
ММК БО-02	10 000 R	9.70	15.06.11	16.12.11	12.12.12	10.0	21.7		200 001	102.72	102.75	6.15	4.71	0.73	отозван/Ba3/BB	Металлургия		
ММК БО-03	5 000 R	6.47	24.03.11	26.03.12	19.09.13	13.0	31.1	-0.18	119 001	99.70	100.10	6.74	3.23	0.96	отозван/Ba3/BB	Металлургия		
ММК БО-05	8 000 R	7.65	07.04.11		04.04.13	25.5	101.20	0.44	150 000	100.76	101.25	7.14	3.77	1.79	отозван/Ba3/BB	Металлургия		
ММ-Фин 01	1 000 R	7.75	30.08.11	02.03.11	26.02.13	0.0	24.3									девелопмент		
ММ-Фин 02	1 500 R	7.75	05.07.11	05.07.11	03.07.12	4.0	16.3									девелопмент		
МОИА 02	3 000 R	7.99	08.03.11		07.09.11	6.3										финансы		
МОИА 03	5 000 R	7.75	15.06.11		14.06.14	40.0										финансы		
МойБанк 5	5 000 R	12.96	21.04.11	25.04.11	16.04.15	2.0	50.2			75.10	100.83	6.36	6.41	0.14	/B3/	банки		
МоскомБ-3	5 000 R	10.00	15.06.11		12.06.13	27.8									V-//	банки		
МОСМАРТФ 1	2 000 R	0.01	14.04.11		12.04.12	13.6				1.81						торговля		
МособгазФ2	3 000 R	9.25	25.06.11		24.06.12	16.0	96.65	0.44		96.60	97.00		13.84	4.80	0.74		сервис	
Мособлгаз1	2 500 R	12.00	17.05.11		17.05.11	0.8											услуги	
Мособлтр-2	4 000 R	20.00	26.03.11		26.03.11	2.6										//D	финансы	
МостРавтФ1	7 500 R	11.80	21.06.11		18.12.12	21.9										//CC	транспорт	
Мосэнерго1	5 000 R	12.50	15.03.11		13.09.11	6.5	103.65	0.07	53	103.42	103.65	5.58	6.01	0.48	//BB-	энергетика		
Мосэнерго2	5 000 R	7.65	25.08.11	01.03.12	18.02.16	12.0	60.5	-0.01	403 614	101.12	101.20	6.40	3.77	0.92	//BB-	энергетика		
Мосэнерго3	5 000 R	10.25	03.06.11	06.12.12	28.11.14	22.0	45.6	-0.50	1 000	105.50	105.80	6.91	4.84	1.53	//BB-	энергетика		
МОЭК-01	3 500 R	9.00	28.04.11	11.08.11	25.07.13	5.0	29.2			95.01	101.40	5.27	2.21	0.42	BB+//	энергетика		
МОЭСК-01	6 000 R	8.05	08.03.11		06.09.11	6.3	100.81											

Рынок рублевых облигаций

Выпуск	Объем, млн	Купон, %	Дата			Месяцев до		Цена	Изм.	Торговый объем, шт (осн.+РПС)	Котировки		Доходность, %			Дюр, лет	Рейтинг F/M/S	Сектор
			купона	оферты	погаш	офрт	погаш				покупка	продажа	офрт	погаш	текущ			
КОРПОРАТИВНЫЕ РУБЛЕВЫЕ ОБЛИГАЦИИ (продолжение)																		
Группа Разг. БО-09	2 000 R		26.11.37		15.12.11		9.6										с/х	
Новикомбанк-01	2 000 R	9.00	25.05.11	25.05.12	25.11.13	15.0	33.3	101.50		5 000	101.40	101.50	7.83	4.44	1.09		банки	
НОМОС 11в	5 000 R	7.40	06.07.11	09.07.12	02.07.14	17.0	40.6	100.45		5 000	100.45	100.55	7.09	3.67	1.22	BB-/Ba3/	банки	
НОМОС 12в	5 000 R	8.50	24.08.11	28.08.13	28.08.17	30.0	79.1	101.00		9 300	100.76	101.07	8.18	4.22	2.12	BB-/Ba3/	банки	
НОМОС 9в	5 000 R	7.00	17.06.11	22.06.11	14.06.13	4.0	27.9	100.31	-0.02	256 001	100.31	100.35	5.71	3.48	0.29	BB-/Ba3/	банки	
НОМОС БО-01	5 000 R	7.00	24.08.11	24.02.12	24.02.14	12.0	36.4	100.00		970 002	99.90	100.09	7.12	3.47	0.90	BB-/Ba3/	банки	
НорНикель БО-03	15 000 R	7.00	02.08.11		30.07.13		29.4	100.00		180 504	99.85	100.00		7.12	3.49	2.10	BBB-/Baa2/BBB-	металлургия
НПК-1	3 000 R	9.25	15.04.11		10.07.15		53.1	101.74	0.24		99.91			8.67	2.27	1.90		транспорт
НТС-01	1 000 R	15.00	26.04.11		26.04.11		1.9	74.32		4	70.08	79.55		613.88	10.06	0.02		торговля
НФК-3	2 000 R	11.50	03.05.11		03.05.11		2.1	101.55						2.41	5.86	0.17		финансы
ОбКондФ-01	3 000 R	10.75	18.05.11		16.05.12		14.7										B/	потреб. тов.
ОбКондФ-02	3 000 R	15.00	20.04.11	22.11.11	17.04.13	9.0	25.9										B/	потреб. тов.
ОГК-3 об	3 000 R	7.50	10.06.11	10.06.11	09.12.11	3.0	9.4											энергетика
ОГК-5 БО-15	4 000 R	7.50	21.06.11	21.06.12	18.06.13	16.0	28.0	101.00	0.25	236 004	100.80	101.20	6.76		3.70	1.18	/Ba3/	энергетика
ОГК-5 об-1	5 000 R	12.25	31.03.11		29.09.11		7.1	103.65		62 251	103.54	103.70		5.83	5.89	0.52	/Ba3/	энергетика
ОГК-6 01об	5 000 R	7.25	21.04.11		19.04.12		13.8	99.80			98.50	101.11		7.56	3.62	1.01		энергетика
ОМЗ - 6 об	1 600 R	13.00	03.06.11	09.06.11	31.05.13	3.0	27.4	103.70			100.35				6.25	0.28	/B-	машиностр.
ОМЗ-5 об	1 500 R	13.00	30.08.11		30.08.11		6.1	102.52			101.02	102.85		7.90	6.32	0.46	/B-	машиностр.
Парнас-М 2	1 000 R	9.50	19.05.11		17.11.11		8.7											потреб. тов.
Первобанк БО-01	1 500 R	10.00	27.04.11	29.04.11	24.04.13	2.0	26.2	100.90			100.00		3.99		4.94	0.16	/B3/	банки
Первобанк1	1 500 R	9.50	29.06.11		29.06.11		4.0	100.46	-0.04		100.00			8.15	4.74	0.30	/B3/	банки
Петрокомб4	3 000 R	5.00	06.07.11		06.07.11		4.2	99.99			99.91	100.10		5.07	2.51	0.33	/Ba3/B+	банки
Петрокомб5	5 000 R	12.75	19.06.11	19.12.12	21.12.14	22.0	46.4	109.04	0.44		80.09	109.50	7.43		5.86	1.53	/Ba3/B+	банки
Петрокомб6	3 000 R	7.75	22.08.11		22.08.12		18.0	100.80			75.10	100.99		7.30	3.86	1.33	/Ba3/B+	банки
Петрокомб7	3 000 R	7.00	22.08.11		22.08.12		18.0	100.27			99.00	100.00		6.92	3.50	1.34	/Ba3/B+	банки
Промсвб БО-03	5 000 R	8.60	09.08.11		04.02.14		35.7	100.61	-0.01	25 000	100.55	100.64		8.53	4.26	2.44	BB-/Ba2/отозван	банки
Промсвб-05	4 500 R	7.75	20.05.11		18.05.12		14.8	100.80		350	100.80	101.09		7.16	3.83	1.08	BB-/Ba2/отозван	банки
Промсвб-06	5 000 R	8.25	08.06.11		17.06.13		28.0	100.65	0.15	50	100.50	100.65		8.10	4.09	1.95	BB-/Ba2/отозван	банки
ПромТр02об	3 000 R	0.01	19.04.11		18.10.11		7.7	88.80			71.50	89.99		20.66	0.01	0.52		машиностр.
ПромТр03об	5 000 R	18.00	27.07.11	27.07.11	24.07.13	5.0	29.2	94.00	-1.00	445	93.55	94.47	37.84		9.55	0.29		машиностр.
ПротекФин1	5 000 R	12.00	04.05.11		02.11.11		8.2				99.01							торговля
ПрофМедияФ-1	3 000 R	10.50	21.07.11	23.07.13	16.07.15	29.0	53.3	100.50	0.20	120 792	100.32	100.65	10.46		5.21	1.96		телеком
РазгуляйФ2	2 000 R	17.00	29.03.11		27.09.11		7.0	102.00			100.01	104.00		13.64	8.31	0.47		с/х
РазгуляйФ3	3 000 R	17.00	18.03.11		16.03.12		12.7	102.72			100.20	105.23		14.58	8.25	0.81		с/х
РазгуляйФ4	3 000 R	17.00	25.05.11	02.06.11	22.05.13	3.0	27.1	101.03			100.06	102.00	11.42		8.39	0.23		с/х
РазгуляйФ5	2 000 R		27.04.11	29.04.11	23.10.13	2.0	32.2				1.00							с/х
Райффайзен БО-7	5 000 R	7.50	01.06.11		27.11.13		33.4	100.30			76.00	100.10		7.51	3.73	2.32	BBB+/Baa3/BBB	банки
Райффайзен-4	10 000 R	13.50	07.06.11	08.12.11	03.12.13	9.0	33.6	105.65	-0.06	440 000	105.65	105.86	5.88		6.37	0.70	BBB+/Baa3/BBB	банки
РВКФинанс1	1 750 R	9.50	21.07.11		21.07.11		4.7	109.99			79.01			-13.93	4.31	0.45	BB-//	услуги
РВКФинанс3	3 000 R	9.00	16.05.11	14.11.13	09.11.15	33.0	57.1	102.00	0.49	150 000	101.50	102.50	8.30		4.40	2.22	BB-//	услуги
РенКап-2	3 000 R	10.50	08.04.11		04.04.12		13.3	100.75	0.45	503	100.75	101.29		9.98	5.17	0.93	B-/B1/B-	банки
РенКап-3	4 000 R	12.50	10.06.11	17.06.11	06.06.12	4.0	15.4	101.10	0.15	496	101.06	101.18	7.92		6.13	0.27	B-/B1/B-	банки
РЖД БО-01	15 000 R	9.40	08.06.11		05.12.12		21.5	104.90	0.10	51 022	104.78	104.90		6.51	4.47	1.54	BBB/Baa1/BBB	транспорт
РЖД-07обл	5 000 R	7.55	11.05.11		07.11.12		20.6	101.96	0.31	177 150	101.75	101.96		6.40	3.69	1.49	BBB/Baa1/BBB	транспорт
РЖД-08обл	20 000 R	8.50	06.07.11		06.07.11		4.2	101.15	-0.05	53 000	101.11	101.20		5.15	4.19	0.33	BBB/Baa1/BBB	транспорт
РЖД-09обл	15 000 R	0.50	18.05.11	18.05.11	13.11.13	3.0	32.9	99.06			98.91	99.20	3.89		0.01	0.21	BBB/Baa1/BBB	транспорт
РЖД-10обл	15 000 R	15.00	10.03.11		06.03.14		36.7	121.05	-0.09					7.25	6.18	2.28	BBB/Baa1/BBB	транспорт
РЖД-11обл	15 000 R	7.80	25.05.11		18.11.15		57.4	101.40		398	101.35	101.55		7.58	3.84	3.69	BBB/Baa1/BBB	транспорт
РЖД-12обл	15 000 R	14.90	26.05.11	28.11.11	16.05.19	9.0	99.9	106.58	-0.30		106.56	106.74	5.59		6.97	0.67	BBB/Baa1/BBB	транспорт
РЖД-13обл	15 000 R	10.00	10.03.11		06.03.14		36.7	102.87	-0.14					9.09	4.85	2.35	BBB/Baa1/BBB	транспорт
РЖД-14обл	15 000 R	9.87	12.04.11		07.04.15		49.9	104.48	0.08	600	104.30	104.48		8.73	4.71	3.10	BBB/Baa1/BBB	транспорт
РЖД-15обл	15 000 R	10.50	27.06.11	26.12.12	20.06.16	22.0	64.6	106.80	0.06	71 020	106.70	106.80	6.55		4.90	1.58	BBB/Baa1/BBB	транспорт
РЖД-16обл	15 000 R	14.33	13.06.11	13.06.11	05.06.17	3.0	76.3	102.60		94 656	102.56	102.62	5.01		6.96	0.27	BBB/Baa1/BBB	транспорт
РЖД-17обл	15 000 R	10.80	25.07.11	24.07.13	16.07.18	29.0	89.8	110.08			109.40	109.73	6.28		4.89	2.04	BBB/Baa1/BBB	транспорт
РЖД-18обл	15 000 R	11.00	25.07.11	23.07.14	15.07.19	4.0	101.9	113.90	0.05	20 038	113.90	114.00	6.47		4.82	2.75	BBB/Baa1/BBB	транспорт
РЖД-19обл	15 000 R	13.50	25.07.11	27.07.11	08.07.24	5.0	162.6	105.58			103.20	107.97	-0.43		6.38	0.41	BBB/Baa1/BBB	транспорт
РЖД-23обл	15 000 R	9.00	04.08.11	05.02.15	16.01.25	48.0	169.0	105.48		40 002	105.48	105.80	7.47		4.26	3.16	BBB/Baa1/BBB	транспорт
РК Казначей-01	3 000 R	10.50	27.05.11	23.11.12	20.11.15	21.0	57.5										B/B1/	банки
РМК-финанс-03	3 000 R	10.40	21.06.11	17.12.13	15.12.15	34.0	58.3	100.90	0.10	1 250	100.50	100.90	10.26		5.14	2.23		сырье
Росбанк БО-01	5 000 R	7.40	24.06.11	27.06.12	21.06.13	16.0	28.1	100.61		2	100.61	100.85	6.98		3.67	1.19	BBB+/Baa3/BB+	банки
Росбанк БО-02	5 000 R	8.00	08.07.11		08.07.13		28.7	101.45	0.03	15 940	101.38	101.45		7.45	3.91	2.02	BBB+/Baa3/BB+	банки
Росбанк АЗ																		

Рынок рублевых облигаций

Выпуск	Объем, млн	Купон, %	Дата			Месяцев до		Цена	Изм.	Торговый объем, шт (осн.+РПС)	Котировки		Доходность, %			Дюр, лет	Рейтинг F/M/S	Сектор
			купона	оферты	погаш	офрт	погаш				покупка	продажа	офрт	погаш	текущ			
КОРПОРАТИВНЫЕ РУБЛЕВЫЕ ОБЛИГАЦИИ (продолжение)																		
РусСтанд-7	5 000 R	7.50	22.03.11		20.09.11		6.8	100.20		850	100.20	100.47		7.24	3.73	0.50	V+/Ba3/B+	банки
РусСтанд-8	5 000 R	7.75	15.04.11		13.04.12		13.6	100.18			75.00	100.50		7.71	3.86	0.99	V+/Ba3/B+	банки
Русфинанс10	2 000 R	7.90	17.05.11	19.11.13	10.11.15	33.0	57.2	100.15		55 000	100.00	100.20	7.93	3.93	2.27	/Baa2/BB+	банки	
Русфинанс11	2 000 R	7.90	18.05.11	20.11.13	11.11.15	33.0	57.2	99.97			100.00	100.20	8.01	3.94	2.27	/Baa2/BB+	банки	
Русфинанс8	2 000 R	7.70	21.03.11	17.09.12	14.09.15	19.0	55.3	100.81			100.11	101.70	7.26	3.81	1.35	/Baa2/BB+	банки	
Русфинанс9	2 000 R	7.70	23.03.11	18.09.12	15.09.15	19.0	55.3	100.84			100.11	101.50	7.24	3.81	1.35	/Baa2/BB+	банки	
РыбКаб-1	1 000 R	0.01	31.05.11	03.03.11	28.02.12	0.0	12.1											производство
СатурнНПО2	2 000 R	11.00	21.03.11	23.03.11	20.09.11	1.0	6.8	99.26			98.01	99.99	23.81	5.53	0.05			машиностр.
СатурнНПО3	3 500 R	8.50	07.06.11	06.12.11	06.06.14	9.0	39.8				1.00							машиностр.
Сахатрнфр2	2 500 R	12.20	29.07.11		26.07.13		29.3	101.70		362	101.70	102.10		11.68	5.98	1.92		услуги
СБ-Финанс1	1 500 R	0.10	21.03.11	20.06.11	18.06.12	4.0	15.8											потреб. тов.
СвобСокол3	1 200 R	0.10	24.05.11		24.05.11		2.8				3.11							производство
СвязьБанк1	2 000 R	16.00	21.04.11		21.04.11		1.7	101.83			101.35	101.42		2.84	3.92	0.14	/B1/	банки
Северсталь БО-01	15 000 R	14.00	22.03.11	20.09.11	18.09.12	7.0	18.9	104.60		200 000	104.35	104.59	5.55	6.67	0.50	V+/Ba3/BB-	сырье	
Северсталь БО-02	10 000 R	9.75	19.08.11		15.02.13		23.9	104.98	-0.02		104.65	105.20		7.11	4.63	1.71	V+/Ba3/BB-	сырье
Северсталь БО-04	5 000 R	9.75	19.08.11		15.02.13		23.9	104.75	-0.25	35	104.75	105.24		7.24	4.64	1.71	V+/Ba3/BB-	сырье
СевКаб 03	1 500 R	10.50	29.03.11		27.03.12		13.1											производство
СевСтАвто2	3 000 R	12.50	20.07.11		17.07.13		29.0	103.70	-0.30	3 539	103.51	103.70		10.97	6.01	1.90		автомоб.
СЗТелекАоб	2 000 R	8.10	10.03.11		08.12.11		9.4	101.55	-0.07	493	101.55	101.75		6.17	1.99	0.70	BB/BB-	телеком
СЗТелекБоб	2 000 R	6.12	24.05.11		21.05.13		27.1	99.97			75.10	100.00		7.50	1.53	1.64	BB/BB-	телеком
СЗТелекБоб	3 000 R	11.70	04.05.11	09.08.11	24.07.19	5.0	102.2	107.00	-0.30	91 000	75.07	107.00	1.01	2.73	0.43	BB/BB-	телеком	
Сибирь-01	2 300 R	18.00	19.07.11		17.07.12		16.8	109.17	0.17	242	109.00	109.15		10.94	8.22	1.14		транспорт
Сибметин01	10 000 R	13.50	21.04.11	20.10.14	10.10.19	44.0	104.8	114.95	0.11	658 211	115.05	115.20	8.77	5.86	2.69			металлургия
Сибметин02	10 000 R	13.50	21.04.11	20.10.14	10.10.19	44.0	104.8	115.15	0.35	573 501	115.05	115.15	8.71	5.85	2.69			металлургия
СибТлк-9об	3 000 R	9.50	11.08.11	11.08.11	08.08.13	5.0	29.7	101.68	0.28		75.00	101.39	5.70	4.66	0.42	BB//		телеком
СИБУРХолд1	1 500 R	10.47	05.05.11		01.11.12		20.4				98.58							химия
Синергия БО-01	3 000 R	9.75	07.04.11	04.10.12	03.10.13	19.0	31.6	101.50		7 085	100.70	101.50	8.90	4.79	1.34	BB//		потреб. тов.
Синергия-3	2 500 R	8.00	22.08.11		18.08.14		42.2				76.01							потреб. тов.
Синтерра 1	3 000 R	0.01	04.08.11		01.08.13		29.5											телеком
СистГалс 1	3 000 R	8.50	12.04.11		08.04.14		37.8											отозван//
СистГалс 2	2 000 R	8.50	19.04.11		15.04.14		38.0											отозван//
Система-01	6 000 R	9.75	10.03.11		07.03.13		24.6	104.15	-0.35	540	104.15	104.78		7.64	4.67	1.68	BB-/Ba3/BB	телеком
Система-02	20 000 R	14.75	16.08.11	14.08.12	12.08.14	18.0	42.0	110.71	-0.10	5 081	110.71	110.87	7.01	6.64	1.27	BB-/Ba3/BB	телеком	
Система-03	19 000 R	12.50	02.06.11	04.12.12	24.11.16	21.0	69.8	108.90	-0.10	580	108.80	108.90		5.72	1.50		BB-/Ba3/BB	телеком
Ситроникс БО-1	2 000 R	11.50	21.06.11	26.06.12	18.06.13	16.0	28.0	102.03			101.80	102.00	10.18	5.74	1.13	V-/B3/	телеком	
Ситроникс БО-2	3 000 R	10.75	11.04.11	15.10.12	07.10.13	20.0	31.7	100.17	-0.03		100.25	100.40	10.78	5.35	1.33	V-/B3/	телеком	
СКБ-банк БО-03	3 000 R	9.15	31.05.11	29.05.12	26.11.13	15.0	33.4	100.30	0.10	109 495	100.13	100.30	9.06	4.55	1.08	V/B2/	банки	
СКБ-банк БО-04	2 000 R	9.80	08.06.11	12.12.11	05.06.13	10.0	27.6	101.50		810	101.35	101.50	7.74	4.82	0.70	V/B2/	банки	
СОПУС КАП2	1 500 R		07.04.11		05.04.12		13.4											торговля
СтИндустр1	1 000 R		07.07.11		07.07.11		4.3											строительство
СтрТрГаз02	5 000 R	8.49	15.07.11		13.07.12		16.7	93.10	-0.30	786	92.65	93.10		14.69	4.55	1.14		строительство
СтрТрГаз03	5 000 R	8.50	14.04.11		11.04.13		25.7	86.72	-3.24		84.22	89.21		16.80	4.89	1.63		строительство
СУ-155 3об	3 000 R	12.70	17.08.11		15.02.12		11.7	99.30	0.18	4 541	99.26	99.80		13.94	6.38	0.82		строительство
СудострБ-3	1 500 R	9.25	07.03.11	05.09.11	03.09.12	6.0	18.4	100.26					8.91	4.60	0.45	/B3/	банки	
СУЭК Финанс-01	10 000 R	9.35	08.07.11	10.07.13	26.06.20	29.0	113.5	103.15		51 328	103.15	103.25	7.96	4.52	1.99			сырье
СэтлГрупп1	1 000 R	11.70	17.05.11		15.05.12		14.7	98.10	-0.90		97.20	98.99		13.86	5.95	0.99		строительство
Татнефть БО-01	5 000 R	7.25	25.03.11		20.09.13		31.1	100.35		5 000	100.00			7.22	3.60	2.15	V+//	сырье
Таттелеком 4	1 500 R	8.25	05.05.11		01.11.12		20.4	100.28	-0.22		100.35			8.22	4.10	1.44		телеком
ТатфондБ 4	1 500 R	13.00	01.06.11		01.06.11		3.1	101.84	0.14		101.60	102.00		5.54	6.36	0.24	/B2/	банки
ТатфондБ 5	2 000 R	11.00	23.03.11	29.03.11	21.03.12	1.0	12.9	100.47			100.25	100.40	2.44	5.46	0.07	/B2/	банки	
ТатфондБ 6	2 000 R	8.75	30.08.11	07.03.11	26.02.13	0.0	24.3	100.38			100.05	100.95	-20.60	4.35	0.02	/B2/	банки	
ТатфондБ 7	1 000 R	8.75	17.06.11	22.12.11	14.12.12	10.0	21.8	101.23			99.90		7.09	4.31	0.74	/B2/	банки	
ТВЗ БО-01	2 000 R	7.00	15.06.11	24.06.11	12.06.13	4.0	27.8											машиностр.
ТГК-1 01	4 000 R	8.50	15.03.11	15.03.12	11.03.14	13.0	36.9	101.81			100.01	101.94	6.73	4.16	0.92			энергетика
ТГК-1 02	5 000 R	16.99	05.07.11	11.07.11	01.07.14	4.0	40.6	103.75	-0.05	67 713	103.65	103.79	5.62	8.17	0.34			энергетика
ТГК-10 об2	5 000 R	7.60	10.08.11	10.08.11	06.02.13	5.0	23.6											энергетика
ТГК-2 БО-01	5 000 R	9.00	22.03.11		17.09.13		31.0	100.20		45 002	99.50	100.00		9.11	4.48	2.06	V//	энергетика
ТГК-2-01	4 000 R	6.75	30.08.11		30.08.11		6.1	99.14			95.00			8.73	3.40	0.46	V//	энергетика
ТГК-4 об.1	5 000 R	8.00	02.06.11		31.05.12		15.2				78.01							энергетика
ТГК-5-01	5 000 R	8.75	15.04.11	16.10.13	06.10.17	32.0	80.4	101.70	0.40	100	101.05	101.70	8.13	4.29	2.16			энергетика
ТГК-6-01	5 000 R	8.30	03.03.11	03.09.13	24.08.17	31.0	78.9	100.25			100.15		8.31	4.13	2.06			энергетика
ТГК-6Инв-1	2 000 R	7.50	24.05.11		21.02.12		11.9	100.32	0.17		75.10	100.15		7.35	1.86	0.89		энергетика
ТГК-8 01	3 500 R	8.80	12.05.11		10.05.12		14.5											энергетика
ТГК-9-01	7 000 R	8.10	15.08.11	15.08.13	07.08.17	30.0	78.4	10										

Рынок рублевых облигаций

Выпуск	Объем, млн	Купон, %	Дата			Месяцев до		Цена	Изм.	Торговый объем, шт (осн.+РПС)	Котировки		Доходность, %			Дюр, лет	Рейтинг F/M/S	Сектор	
			купона	оферты	погаш	офрт	погаш				покупка	продажа	офрт	погаш	текущ				
КОРПОРАТИВНЫЕ РУБЛЕВЫЕ ОБЛИГАЦИИ (продолжение)																			
Тюменэнрг2	2 700 R	8.70	31.03.11		29.03.12	13.1	101.95	0.45	29 715	101.70	101.99		6.90	4.26	0.95		энергетика		
УВЗ-1	3 000 R	9.25	16.06.11	13.12.12	07.12.17	22.0	82.4	100.75	5 780	100.65	101.00		8.96	4.58	1.52		машиностр.		
УВЗ-2	3 000 R	8.95	30.08.11	27.08.13	20.02.18	30.0	84.9	100.00	3000 000				9.15	4.46	2.10		машиностр.		
УГМК-УЭМ01	3 000 R	8.25	30.08.11		28.02.12		12.1										металлургия		
УМПО 3	3 000 R	10.00	16.06.11		14.06.12		15.7	101.98		99.01			8.50	4.89	1.13		машиностр.		
Уралкалий БО-01	50 000 R	8.25	22.08.11		17.02.14		36.1									BB//BB	химия		
УралсибЛК БО-03	3 000 R	9.50	03.05.11		29.10.13		32.4	100.37	-0.13	110 200	100.35	100.50	9.53	2.36	1.20		V+//	финансы	
УралсибЛК2	5 000 R	14.50	21.07.11		21.07.11		4.7	102.85	-0.10	4 230	102.86	103.02	7.01	7.03	0.36		V+//	финансы	
УралсибЛК3	1 500 R	16.50	25.08.11		23.02.12		12.0	109.02	1.02		108.00	109.00	6.97	7.55	0.89		V+//	финансы	
УралсибЛК4	2 000 R	16.50	21.07.11		19.01.12		10.8	107.78			107.30	108.15	7.39	7.63	0.79		V+//	финансы	
УралсибЛК5	3 000 R	8.50	21.07.11		19.01.12		10.8	100.88			100.00	101.50	7.58	4.20	0.81		V+//	финансы	
УРСАБанк 5	3 000 R	10.05	19.04.11		18.10.11		7.7	102.50	0.14	180	102.50	102.59	6.03	4.89	0.57		V+//Ba3/	банки	
УРСАБанк 7	5 000 R	11.75	21.07.11		19.07.12		16.9	106.21	0.13		106.25	106.34	7.08	5.52	1.22		V+//Ba3/	банки	
УРСАБанк 8	10 000 R	9.00	14.04.11		09.04.15		50.0	102.14	0.11	17 186	102.07	102.49	8.54	4.39	3.15		V+//Ba3/	банки	
УрСИ БО-01	1 000 R	10.80	05.05.11	09.11.11	01.11.12	8.0	20.4										BB-//B+	банки	
УрСИ сер06	2 000 R	10.50	19.05.11		17.11.11		8.7	102.03	-0.07			102.10	6.04	5.13	0.43		BB-//B+	телеком	
УрСИ сер07	3 000 R	8.50	15.03.11		13.03.12		12.6	101.30	-0.10	50 000	101.30	101.38	6.06	4.18	0.48		BB-//B+	телеком	
УрСИ сер08	2 000 R	7.50	06.04.11		03.04.13		25.5	101.03	-0.02		100.50	101.06	7.98	3.70	1.58		BB-//B+	телеком	
ФСК ЕЭС-04	6 000 R	7.30	07.04.11		06.10.11		7.3	101.30		35 000	99.51	101.30	5.12	3.59	0.55		/Baa2/BBB	энергетика	
ФСК ЕЭС-06	10 000 R	7.15	29.03.11	26.09.13	15.09.20	31.0	116.2	100.23	-0.02	130 002	99.85	100.23	7.16	3.56	2.17		/Baa2/BBB	энергетика	
ФСК ЕЭС-07	5 000 R	7.50	29.04.11	27.10.15	16.10.20	57.0	117.2	99.37			98.80	99.50	7.79	3.76	3.64		/Baa2/BBB	энергетика	
ФСК ЕЭС-08	10 000 R	7.15	29.03.11	26.09.13	15.09.20	31.0	116.2	100.24	0.39	50 002	99.85	100.20	7.15	3.56	2.17		/Baa2/BBB	энергетика	
ФСК ЕЭС-09	5 000 R	7.99	29.04.11	24.10.17	16.10.20	81.0	117.2	99.20		100	99.20	99.42	8.08	3.92	4.79		/Baa2/BBB	энергетика	
ФСК ЕЭС-10	10 000 R	7.75	29.03.11	24.09.15	15.09.20	56.0	116.2	100.40	0.35	100	99.80	100.40	7.78	3.85	3.54		/Baa2/BBB	энергетика	
ФСК ЕЭС-11	5 000 R	7.99	29.04.11	24.10.17	16.10.20	81.0	117.2	99.42	0.21	4	99.20	99.42	8.26	4.01	4.76		/Baa2/BBB	энергетика	
ХантМанБанк-02	3 000 R	7.85	15.06.11	16.06.11	12.06.13	4.0	27.8	100.64			100.30	100.75	5.58	3.89	0.28		/Ba3/B+	банки	
ХКФ Банк-4	3 000 R	7.10	13.04.11		12.10.11		7.5	100.29			99.00	101.00	6.78	1.76	0.56		/Ba3/B+	банки	
ХКФ Банк-5	4 000 R	8.15	20.04.11	19.10.11	17.04.13	8.0	25.9	101.01	0.14		100.87	101.05	6.67	2.01	0.58		/Ba3/B+	банки	
ХКФ Банк-6	5 000 R	7.75	15.03.11	11.12.12	10.06.14	22.0	39.9	99.95		25 000	99.70	100.86	8.01	1.93	1.53		/Ba3/B+	банки	
ХКФ Банк-7	5 000 R	9.00	28.04.11	30.04.12	23.04.15	14.0	50.5	101.76			101.25	102.00	7.53	2.20	1.03		/Ba3/B+	банки	
Х-МСтройР2	2 000 R	10.00	12.07.11		12.07.11		4.4										/Ba3/B+	строительство	
Центр-инв2	3 000 R	9.25	28.06.11	29.06.12	24.06.14	16.0	40.4	102.06			75.00		7.67	4.52	1.18		/B1/	банки	
ЦентрТел-5	3 000 R	9.30	30.08.11		30.08.11		6.1	101.11				101.88	7.12	4.59	0.47		B//BB-	телеком	
Черкизово БО-03	3 000 R	8.25	13.05.11		08.11.13		32.8	100.25	-0.05	100	100.10	100.25	8.30	4.10	2.23		/B2/	потреб. тов.	
Черкизово1	2 000 R	12.75	31.05.11		31.05.11		3.0	101.76			101.51	101.75	5.54	6.25	0.24		/B2/	потреб. тов.	
ЧТПЗ 03об	8 000 R	8.00	26.04.11	28.04.11	21.04.15	2.0	50.4				95.56						/отозван/	производство	
ЧТПЗ БО-01	5 000 R	16.50	07.06.11	08.12.11	04.12.12	9.0	21.5	105.30	-0.20	191 638	105.30	105.47	9.27	7.81	0.67		/отозван/	производство	
ЭлемЛиз-02	2 300 R	21.00	10.03.11	14.06.11	04.09.14	4.0	42.8	103.75					6.90	5.05	0.26		/B2/	финансы	
ЭнергоСт-1	1 500 R	12.00	20.05.11		20.05.11		2.7										/B2/	энергетика	
ЮниКредиБанк-04	10 000 R	7.00	17.05.11	16.11.12	10.11.15	21.0	57.2	100.00	-0.17		99.00	101.00	7.08	3.49	1.51		/Ba3/B+	банки	
ЮниКредиБанк-05	5 000 R	7.50	08.03.11	03.09.13	01.09.15	31.0	54.8	99.34	-0.31				7.95	3.76	2.09		/Ba3/B+	банки	
Юнимилк 01	2 000 R	14.00	08.03.11		06.09.11		6.3				100.58						/B1/B	потреб. тов.	
ЮТК БО-01	2 000 R	11.00	20.04.11	21.10.11	17.10.12	8.0	19.9	103.49			76.00	103.97	5.43	2.65	0.59		/B1/B	телеком	
ЮТК БО-04	1 000 R	11.40	21.04.11		18.10.12		19.9	105.39	0.39	480	104.00	105.39		8.09	2.70	1.39		/B1/B	телеком
ЮТК-05 об.	2 000 R	7.80	01.06.11		30.05.12		15.2	100.32			100.50	102.50	7.90	3.98	1.11		/B1/B	телеком	
ЮТэйр-Ф БО-1	1 500 R	12.50	29.03.11		26.03.13		25.2	108.10		1 000	107.95	108.15	8.46	2.88	1.69		/B1/B	транспорт	
ЮТэйр-Ф БО-2	1 500 R	12.50	29.03.11		26.03.13		25.2	108.15	0.20		107.95	108.15	8.43	2.88	1.69		/B1/B	транспорт	
ЮТэйр-Ф БО-3	1 500 R	9.45	24.03.11		19.12.13		34.1	102.75			102.45	102.75	8.60	2.29	2.26		/B1/B	транспорт	
Якутскэн БО-01	3 000 R	8.25	08.03.11		03.09.13		30.6	101.35		10 000	101.15	101.35	7.80	4.06	2.07		BB//	энергетика	
Якутскэн02	1 200 R	10.30	10.03.11		08.03.12		12.4	103.14			102.95	103.22	6.78	4.98	0.80		BB//	энергетика	

Рынок рублевых облигаций

Выпуск	Объем, млн	Купон, %	Дата			Месяцев до		Цена	Изм.	Торговый объем, шт (осн.+РПС)	Котировки		Доходность, %			Дюр, лет	Рейтинг F/M/S	Сектор
			купона	оферты	погаш	офрт	погаш				покупка	продажа	офрт	погаш	текущ			
ГОСУДАРСТВЕННЫЕ И МУНИЦИПАЛЬНЫЕ ОБЛИГАЦИИ																		
Беларусь-01	7 000 R	8.70	24.03.11		20.12.12	22.0	99.71	-0.09	75 002		99.75	99.85		9.17	2.17	1.53	гос. бумаги	
Волгогр064	1 000 R	7.75	17.05.11		15.05.12	14.7	100.52	-0.03			100.00	100.80		6.77	3.84	0.53	//BB-	
Волгогр069	2 000 R	8.75	08.06.11		04.06.14	39.7	100.75		96		100.70	104.00		7.80	4.33	1.98	//BB-	
ИркОбл31-5	2 200 R	7.70	26.06.11		26.10.11	8.0	100.62	-0.10			98.00	101.00		6.53	2.56	0.45	//B	
ИркОбл31-6	3 800 R	9.15	15.04.11		22.11.12	21.1	101.25		1		101.25	103.16		7.92	3.54	0.82	//B	
Казань07	2 000 R	8.75	23.03.11		15.12.14	46.2	101.25		50 494		101.15	101.27		8.15	2.15	1.96	муниципальный	
КалужОбл-2	1 300 R	8.40	30.05.11		29.08.11	6.0	100.90		1 450		100.70	100.98		6.50	2.03	0.46	BB-/I	
КалужОбл-3	1 000 R	8.95	03.03.11		29.11.12	21.3	102.49							7.26	2.18	1.25	BB-/I	
КалужОбл-4	1 500 R	10.11	30.03.11		26.06.13	28.3	104.60		5 650		103.55	104.99		7.47	2.41	1.55	BB-/I	
Карелия 11	800 R	9.80	12.05.11		10.05.12	14.5	102.36				101.75	102.85		6.83	4.78	0.74	BB-/I	
Карелия 3	2 000 R	9.91	24.03.11		18.06.15	52.3	104.31				103.70	105.10		8.04	2.37	2.08	BB-/I	
КОМИ 7в об	1 000 R	8.00	23.05.11		22.11.13	33.2	100.73	0.03			97.53	101.96		7.77	3.94	1.89	BB/Ba2/	
КОМИ 8в об	1 000 R	7.50	05.03.11		03.12.15	57.9	95.01							8.15	3.94	3.23	BB/Ba2/	
КОМИ 9в об	2 100 R	7.75	19.04.11		18.10.14	44.2	99.58				98.85	100.00		7.70	3.98	2.57	BB/Ba2/	
КраснЯрк4	10 200 R	11.14	12.05.11		08.11.12	20.6	105.10	0.10	1 700		104.85	105.10		6.67	2.64	1.12	BB+/Ba2/BB+	
ЛенОбл-3об	1 300 R	12.00	10.06.11		05.12.14	45.8	116.10				114.25	115.99		7.06	5.15	2.92	BB/BB	
МГор39-об	4 800 R	8.00	21.07.11		21.07.14	41.3	100.74		1		100.25	100.73		7.32	3.94	2.82	BBB/Baa1/BBB	
МГор44-об	5 000 R	8.00	24.06.11		24.06.15	52.5	100.20	-0.20	1		99.00	100.20		7.41	3.98	3.45	BBB/Baa1/BBB	
МГор45-об	15 000 R	8.00	27.06.11		27.06.12	62.1	102.46		50 000		102.30			6.12	3.89	1.20	BBB/Baa1/BBB	
МГор48-об	30 000 R	8.00	11.06.11		11.06.22	137.3	90.30	-0.60	557 659		90.30	90.70		8.32	4.42	6.98	BBB/Baa1/BBB	
МГор49-об	25 000 R	8.00	14.06.11		14.06.17	76.6	98.64	-0.03	70 505		98.50	98.65		7.66	4.04	4.68	BBB/Baa1/BBB	
МГор50-об	15 000 R	8.00	18.06.11		18.12.11	9.7	101.82	-0.08	180 024		101.83	101.90		5.70	3.92	0.74	BBB/Baa1/BBB	
МГор53-об	15 000 R	8.00	01.09.11		01.09.13	30.5	101.28							6.97	3.98	2.18	BBB/Baa1/BBB	
МГор54-об	15 000 R	8.00	05.03.11		05.09.12	18.5	102.20							6.23	3.88	1.32	BBB/Baa1/BBB	
МГор56-об	20 000 R	8.00	22.03.11		22.09.16	67.7	98.75	0.01	490		98.10	98.71		7.64	4.02	4.18	BBB/Baa1/BBB	
МГор58-об	15 000 R	10.00	01.06.11		01.06.11	3.1	101.41							4.41	2.48	0.24	BBB/Baa1/BBB	
МГор61-об	15 000 R	15.00	03.03.11		03.06.13	27.5	118.25							6.43	3.13	1.81	BBB/Baa1/BBB	
МГор62-об	20 000 R	15.00	08.03.11		08.06.14	39.8	117.90	0.05	111 356		117.90	117.97		7.24	3.14	2.48	BBB/Baa1/BBB	
МГор63-об	15 000 R	15.00	10.03.11		10.12.13	33.8	120.31				120.05	122.25		7.09	3.08	2.15	BBB/Baa1/BBB	
МГор66-об	110 000 R	8.75	23.05.11		23.11.18	94.1	106.30		83		104.76	106.30		7.66	2.01	5.39	BBB/Baa1/BBB	
Мос. обл. 6в	12 000 R	9.00	19.04.11		19.04.11	1.6	100.51	-0.01	29 978		100.49	100.51		5.13	4.06	0.13	/B1/отозван	
Мос. обл. 7в	16 000 R	8.00	20.04.11		16.04.14	38.1	98.81		1335 387		98.81	99.19		8.61	4.04	2.53	/B1/отозван	
Мос. обл. 8в	10 000 R	9.00	14.06.11		11.06.13	27.8	101.75		5 900		101.70	101.80		7.78	4.41	1.23	/B1/отозван	
Мос. обл. 9в	33 000 R	18.00	10.04.11		15.03.12	12.7	109.50		35		109.10	109.50		6.54	7.66	0.74	/B1/отозван	
НижегорОбл3	2 000 R	7.70	21.04.11		20.10.11	7.8	100.83	-0.17			100.80	101.20		6.44	3.81	0.58	В+/отозван/	
НижегорОбл4	2 700 R	8.00	24.05.11		17.11.12	20.9	101.11				100.22	101.70		7.04	3.92	1.08	В+/отозван/	
ФФЗ 25063	30 000 R	6.20	11.05.11		09.11.11	8.4	101.08		1		100.90	101.19		4.69	1.53	0.65	BBB/Baa1/BBB	
ФФЗ 25064	45 000 R	11.90	20.04.11		18.01.12	10.8	106.00	-0.47	401		106.00	106.43		5.02	2.80	0.80	BBB/Baa1/BBB	
ФФЗ 25065	46 000 R	12.00	30.03.11		27.03.13	25.2	111.40	-0.05	20 370		111.35	111.56		6.25	2.69	1.74	BBB/Baa1/BBB	
ФФЗ 25066	40 000 R	10.55	06.04.11		06.07.11	4.2	102.43		2983 653		102.27	102.31		3.54	2.57	0.33	BBB/Baa1/BBB	
ФФЗ 25067	45 000 R	11.30	20.04.11		17.10.12	19.9	108.65	-0.01	3 000		108.65	108.80		5.83	2.59	1.42	BBB/Baa1/BBB	
ФФЗ 25068	45 000 R	12.00	24.08.11		20.08.14	42.3	115.69		20 000		115.65	115.70		6.97	5.17	2.78	BBB/Baa1/BBB	
ФФЗ 25070	44 947 R	10.00	30.03.11		28.09.11	7.0	103.40		1064 507		103.00	103.35		4.02	4.82	0.53	BBB/Baa1/BBB	
ФФЗ 25071	80 000 R	8.10	01.06.11		26.11.14	45.5	104.00				100.00	103.50		6.98	3.88	3.04	BBB/Baa1/BBB	
ФФЗ 25072	150 000 R	7.15	27.07.11		23.01.13	23.1	101.76	0.01	25 612		101.76	101.77		6.24	3.50	1.70	BBB/Baa1/BBB	
ФФЗ 25073	150 000 R	6.85	03.08.11		01.08.12	17.3	101.65	0.08	388 924		101.61	101.65		5.70	3.36	1.30	BBB/Baa1/BBB	
ФФЗ 25075	128 008 R	6.88	20.07.11		15.07.15	53.2	98.60	-0.01	167 026		98.60	98.71		7.39	3.48	3.56	BBB/Baa1/BBB	
ФФЗ 25076	29 811 R	7.10	15.09.11		13.03.14	36.9	100.74		100 005		100.68	100.75		6.93	4.62	2.59	BBB/Baa1/BBB	
ФФЗ 25077	7 419 R	7.35	27.07.11		20.01.16	59.5	99.63	0.03	20 000		99.60	99.75		7.58	3.68	3.88	BBB/Baa1/BBB	
ФФЗ 25078	53 241 R	6.70	10.08.11		06.02.13	23.6	100.94	0.02	150 001		100.95	100.97		6.27	3.44	1.74	BBB/Baa1/BBB	
ФФЗ 26198	42 117 R	6.00	03.11.11		02.11.12	20.4	99.96		19 500		99.99	100.05		6.00	6.00	1.53	BBB/Baa1/BBB	
ФФЗ 26199	44 000 R	6.10	13.04.11		11.07.12	16.6	100.60		121 498		100.61	100.77		5.76	1.51	1.24	BBB/Baa1/BBB	
ФФЗ 26200	50 000 R	6.10	20.04.11		17.07.13	29.0	99.67	0.00	3 380		99.67	99.67		6.40	1.53	2.09	BBB/Baa1/BBB	
ФФЗ 26202	40 000 R	11.20	23.03.11		17.12.14	46.2	114.55	0.01	48 400		114.45	114.60		7.00	2.44	2.94	BBB/Baa1/BBB	
ФФЗ 26203	111 461 R	6.90	10.08.11		03.08.16	66.1	97.50	-0.20	115 000		97.35	97.64		7.61	3.53	4.26	BBB/Baa1/BBB	
ФФЗ 46002	62 000 R	8.00	10.08.11		08.08.12	17.5	102.29		279 268		102.00	103.30		5.53	3.90	0.87	BBB/Baa1/BBB	
ФФЗ 46014	29 145 R	7.00	09.03.11		29.08.18	91.3	99.41		253 999		92.10	100.05		7.23	3.51	5.24	BBB/Baa1/BBB	
ФФЗ 46017	80 000 R	7.00	11.05.11		03.08.16	66.1	98.21	-0.14	4738 425		97.00	98.34		7.17	1.78	3.92	BBB/Baa1/BBB	
ФФЗ 46018	128 934 R	8.00	09.03.11		24.11.21	130.7	97.09		10645 010		94.59	97.40		7.60	2.06	6.42	BBB/Baa1/BBB	
ФФЗ 46019	26 000 R	8.00	30.03.11		20.03.19	98.0	73.62		2038 742		72.95			7.81		4.83	BBB/Baa1/BBB	
ФФЗ 46020	116 911 R	6.90	10.08.11		06.02.36	306.3	90.20	-0.04	7242 500		88.59	90.24		7.96	3.82	10.60	BBB/Baa1/BBB	
ФФЗ 46021	92 794 R	7.00	17.08.11		08.08.18	90.6	91.17		4261 852		89.29	91.48		7.41	3.83	5.30	BBB/Baa1/BBB	
РязОбл-01	2 100 R	8.80	02.06.11		27.11.14	45.6	101.60		40 276		101.10							

Рынок еврооблигаций

Выпуск	Объем, млн	Купон, %	Дата			Месяцев до		Цена	Изм.	Торговый объем, шт	Котировки		Доходность, %			Дюр, лет	Рейтинг F/M/S	Сектор
			купона	оферты	погаш	офрт	погаш				покупка	продажа	офрт	погаш	текущ			
ЕВРООБЛИГАЦИИ																		
Ak bars-11	300 \$	9.25	20.06.11		20.06.11	3.7	101.52	0.01					4.12	4.56	0.30	BB/Ba3/	банки	
Ak bars-12	225 \$	10.25	03.06.11		03.12.12	21.4	108.65	0.06					5.03	4.72	1.58	BB/Ba3/	банки	
Alfa-Bank-12	500 \$	8.20	25.06.11		25.06.12	16.1	106.14	-0.02					3.39	3.86	1.24	BB/Ba1/B+	банки	
Alfa-Bank-13	400 \$	9.25	24.06.11	24.06.11	24.06.13	4.0	28.2	109.35	0.13			-18.18	4.23	0.34	BB/Ba1/B+	банки		
Alfa-Bank-15_03_18	600 \$	8.00	18.03.11		18.03.15	49.3	107.17	0.51					5.98	3.73	3.34	BB/Ba1/B+	банки	
Alfa-Bank-17	300 \$	8.64	22.08.11	22.02.12	22.02.17	12.0	72.8									BB/Ba1/B+	банки	
Alfa-Bank-17_09_25	1 000 \$	7.88	25.03.11		25.09.17		80.0									BB/Ba1/B+	банки	
Alliance Oil-15	350 \$	9.88	11.03.11		11.03.15		49.0									B/B+	сырье	
Alrosa-14	500 \$	8.88	17.05.11		17.11.14		45.2	112.96	0.11				5.00	3.93	3.13	BB-/Ba3/BB-	сырье	
Alrosa-20	1 000 \$	7.75	03.05.11		03.11.20		117.8	106.25	0.25				6.85	3.65	6.68	BB-/Ba3/BB-	сырье	
Bank St-Petersburg-17	100 \$	10.50	25.07.11		25.07.17		77.9									/Ba3/	банки	
BoM-13	500 \$	7.34	13.05.11		13.05.13		26.8	106.63	0.13				4.15	3.44	2.00	BBB-/Baa1/	банки	
BoM-15	300 \$	7.50	25.05.11		25.11.15		57.7	101.20	-0.05				7.19	3.71	3.86	BBB-/Baa1/	банки	
BoM-15_03_11	750 \$	6.70	11.03.11		11.03.15		49.0									BBB-/Baa1/	банки	
BoM-17	400 \$	6.81	10.05.11		10.05.17		75.4	102.58	0.17				6.30	3.32	4.91	BBB-/Baa1/	банки	
Business Alliance-12	8 323 R	8.88	25.04.11		25.04.12		14.0									BBB-/Baa1/	банки	
Credit Europe Bank-13	300 \$	7.75	20.05.11		20.05.13		27.0	102.98	0.06				6.28	3.76	1.98	/Ba3/	банки	
EURDEV-14	500 \$	7.38	29.03.11		29.09.14		43.6	109.80	0.11				4.38	3.36	3.07	BBB/A3/BBB	банки	
Eurochem12	300 \$	7.88	21.03.11		21.09.12		19.0									BB/BB	химия	
Evraz-13	1 050 \$	8.88	24.04.11		24.04.13		26.2	109.13	0.32				4.37	4.07	1.91	B+/B1/B	металлургия	
Evraz-15	750 \$	8.25	10.05.11		10.11.15		57.2	109.69	0.67				5.86	3.76	3.82	/Ba3/BB-	металлургия	
Evraz-18	550 \$	9.50	24.04.11		24.04.18		87.0	115.47	0.69				6.73	4.11	5.16	B+/B1/B	металлургия	
Gallery-13 CLN	175 \$	10.13	12.05.11		12.05.13		26.8									/Caa1/D	сырье	
Gazprom-11 CHF	500 C	9.00	23.04.11		23.04.11		1.8	101.14	-0.01				1.05	8.90	0.14	BBB/Baa1/BBB	сырье	
Gazprom-12	1 000 €	4.56	09.12.11		09.12.12		21.6	103.46	0.02				2.52	4.41	1.71	BBB/Baa1/BBB	сырье	
Gazprom-12 JPY	30 000 Y	2.89	15.05.11		15.11.12		20.8	100.28	0.00				2.72	1.44	1.64	BBB/Baa1/BBB	сырье	
Gazprom-13	1 750 \$	9.63	01.09.11		01.03.13		24.4	113.08	0.14				2.85	4.26	1.85	BBB/Baa1/BBB	сырье	
Gazprom-13 GBP	800 G	6.58	31.10.11		31.10.13		32.5	106.11	0.04				4.06	6.20	2.44	BBB/Baa1/BBB	сырье	
Gazprom-13-2	1 222 \$	4.51	22.07.11		22.07.13		29.1	103.39	-0.01				3.02	2.18	2.25	BBB/Baa1/BBB	сырье	
Gazprom-13-5	400 \$	7.34	11.04.11		11.04.13		25.7	109.32	0.27				2.77	3.36	1.92	BBB/Baa1/BBB	сырье	
Gazprom-13-6	500 \$	7.51	31.07.11		31.07.13		29.4	110.30	0.19				3.04	3.40	2.22	BBB/Baa1/BBB	сырье	
Gazprom-14	780 €	5.03	25.02.12		25.02.14		36.4	104.38	0.08				3.43	4.82	2.80	BBB/Baa1/BBB	сырье	
Gazprom-14_07_31	1 250 \$	8.13	31.07.11		31.07.14		41.6	113.58	0.23				3.94	3.60	3.00	BBB/Baa1/BBB	сырье	
Gazprom-14-2	700 €	5.36	31.10.11		31.10.14		44.7	105.16	0.08				3.78	5.10	3.32	BBB/Baa1/BBB	сырье	
Gazprom-15	1 000 €	5.88	01.06.11		01.06.15		51.8	106.34	0.07				4.16	5.52	3.67	BBB/Baa1/BBB	сырье	
Gazprom-15_02_04	850 €	8.13	04.02.12		04.02.15		47.9	114.37	0.06				2.24	7.10	3.48	BBB/Baa1/BBB	сырье	
Gazprom-15_11_29	1 000 \$	5.09	29.05.11		29.11.15		57.8	102.68	0.25				4.46	2.48	4.14	BBB/Baa1/BBB	сырье	
Gazprom-16	1 350 \$	6.21	22.05.11		22.11.16		69.8	106.60	0.25				4.88	2.91	4.74	BBB/Baa1/BBB	сырье	
Gazprom-17	500 €	5.14	22.03.11		22.03.17		73.8	102.49	0.17				4.60	5.01	5.01	BBB/Baa1/BBB	сырье	
Gazprom-17-2	500 €	5.44	02.11.11		02.11.17		81.3	103.32	0.20				4.78	5.26	5.56	BBB/Baa1/BBB	сырье	
Gazprom-18	1 200 €	6.61	13.02.12		13.02.18		84.7	107.45	0.19				5.23	6.15	5.67	BBB/Baa1/BBB	сырье	
Gazprom-18-2	1 100 \$	8.15	11.04.11		11.04.18		86.6	116.17	0.74				5.38	3.51	5.37	BBB/Baa1/BBB	сырье	
Gazprom-19	2 250 \$	9.25	23.04.11	23.04.12	23.04.19	14.0	99.2									BBB/Baa1/BBB	сырье	
Gazprom-20	1 250 \$	7.20	01.08.11		01.02.20		108.6	108.47	0.65				4.38	3.32	2.97	BBB/Baa1/BBB	сырье	
Gazprom-22	1 300 \$	6.51	07.03.11		07.03.22		134.1	104.11	0.43				6.00	3.13	7.63	BBB/Baa1/BBB	сырье	
Gazprom-34	1 200 \$	8.63	28.04.11	28.04.14	28.04.34	38.0	282.0	123.51	1.40			1.04	3.49	2.79		BBB/Baa1/BBB	сырье	
Gazprom-37	1 250 \$	7.29	16.08.11		16.08.37		322.2	107.07	1.39				6.71	3.40	12.08	BBB/Baa1/BBB	сырье	
Gazprombank-11	300 \$	7.97	15.06.11		15.06.11		3.5	101.95	0.01				1.18	3.91	0.29	/Baa3/BB	банки	
Gazprombank-13	500 \$	7.93	28.06.11		28.06.13		28.3									/Baa3/BB	банки	
Gazprombank-14	500 \$	6.25	15.06.11		15.12.14		46.2									/Baa3/BB	банки	
Gazprombank-15	1 000 \$	6.50	23.03.11		23.09.15		55.6									/Baa3/BB	банки	
Gazprombank-16	120 \$	7.35	08.05.11		08.05.16		63.2									/Baa3/BB	банки	
Gazstream-13	647 \$	5.63	22.07.11		22.07.13		29.1	103.69	0.07				3.99	2.71	2.22	BBB/Baa1/BBB	сырье	
HCFB-11	500 \$	11.00	20.06.11		20.06.11		3.7	102.15	0.12				3.75	5.38	0.30	/Ba3/B+	банки	
HCFB-11-2	450 \$	11.75	11.08.11		11.08.11		5.4	103.32	-0.03				4.12	5.69	0.44	/Ba3/B+	банки	
IIB-13	200 \$	11.00	15.08.11		15.02.13		23.9									D/Caa2/D	банки	
Income-Lada-11 CLN	38 \$	18.00	23.03.11		20.06.11		3.7										торговля	
KZOSRU-11	200 \$	9.25	30.04.11		30.10.11		8.1	97.59	-3.37				13.10	4.74	0.60	RD/D	химия	
LenSpetsSMU-15	150 \$	9.75	09.05.11		09.11.15		57.1	101.50					113.99	24.02	0.70	/B	строительство	
Lukoil-14	900 \$	6.38	05.05.11		05.11.14		44.8	107.90	0.16				4.04	2.95	3.22	BBB-/Baa2/BBB-	сырье	
Lukoil-17	500 \$	6.36	07.06.11		07.06.17		76.3	106.49	1.01				5.13	2.98	5.10	BBB-/Baa2/BBB-	сырье	
Lukoil-19	600 \$	7.25	05.05.11		05.11.19		105.7	109.10	0.42				5.89	3.32	6.37	BBB-/Baa2/BBB-	сырье	
Lukoil-20	800 \$	6.13	09.05.11		09.11.20		118.0									BBB-/Baa2/BBB-	сырье	
Lukoil-22	500 \$	6.66	07.06.11		07.06.22		137.2	103.93	1.01				6.16	3.20	7.81	BBB-/Baa2/BBB-	сырье	
MBRD-16	60 \$	8.88	10.03.11	10.03.11	10.03.16	0.0	61.2	95.12				343.77	4.66	0.01		B+/B1/	банки	
MDM-11	200 \$	9.75	21.07.11		21.07.11		4.7									BB/Ba2/B+	банки	
Mirax-11	180 \$	9.45	20.03.11		20.03.11		0.6									/Ca1/	строительство	
Moscow-11	374 €	6.45	12.10.11		12.10.11		7.5	102.68	0.05				1.97	6.28	0.61	BBB/Baa1/BBB	муниципальный	
Moscow-16	407 €	5.06	20.10.11		20.10.16		68.7	101.12	-0.01				4.77	5.01	4.85	BBB/Baa1/BBB	муниципальный	
MTS-12	400 \$	8.00	28.07.11		28.01.12		11.1	105.13	-0.09				2.26	3.80	0.88	BB+/Ba2/BB	телеком	
MTS-20	750 \$	8.63	22.06.11		22.06.20													

Рынок еврооблигаций

Выпуск	Объем, млн	Купон, %	Дата			Месяцев до		Цена	Изм.	Торговый объем, шт	Котировки		Доходность, %			Дюр. лет	Рейтинг F/M/S	Сектор
			купона	оферты	погаш	офрт	погаш				покупка	продажа	офрт	погаш	текущ			
ЕВРООБЛИГАЦИИ																		
Promsvyazbank-13	150 \$	10.75	15.07.11	15.07.11	15.07.13	5.0	28.9	110.76	0.13				-16.02		4.85	0.40	BB-/Ba2/отозван	банки
Promsvyazbank-15	200 \$	12.75	27.05.11		27.05.15		51.6	116.10	0.10				8.17	5.49	3.24	BB-/Ba2/отозван	банки	
Promsvyazbank-16	200 \$	11.25	08.07.11		08.07.16		65.2	112.08					8.40	5.02	4.01	BB-/Ba2/отозван	банки	
Promsvyazbank-18	100 \$	12.50	31.07.11		31.01.18		84.3	110.00	0.10				11.33	5.68	4.57	BB-/Ba2/отозван	банки	
Raspadskaya-12	300 \$	7.50	22.05.11		22.05.12		14.9									/B1/B+	сырьё	
RenCap-13	225 \$	13.00	01.04.11		01.04.13		25.4									B-/B1/B-	банки	
Rosbank-12	130 \$	9.00	01.07.11		01.07.12		16.3	102.50	0.25				6.99	4.39	1.23	BBB+/Baa3/BB+	банки	
Rosselkhozbank-12 CHF	150 C	6.26	30.04.11		30.04.12		14.2	103.66	0.95				2.98	6.04	1.09	BBB/Baa1/	банки	
Rosselkhozbank-13	700 \$	7.18	16.05.11		16.05.13		26.9	107.69	0.11				3.52	3.33	2.01	BBB/Baa1/	банки	
Rosselkhozbank-13 RUB	30 000 R	7.50	25.03.11		25.03.13		25.2	100.73	0.09				7.11	3.72	1.83	BBB/Baa1/	банки	
Rosselkhozbank-14	750 \$	7.13	14.07.11		14.01.14		35.0	107.92	0.07				4.16	3.30	2.58	BBB/Baa1/	банки	
Rosselkhozbank-14-2	1 000 \$	9.00	11.06.11		11.06.14		39.9	114.09	0.06				4.34	3.94	2.83	BBB/Baa1/	банки	
Rosselkhozbank-16	500 \$	6.97	21.03.11	21.09.11	21.09.16	7.0	67.7	101.09	0.03			4.95	3.45	0.53	BBB/Baa1/	банки		
Rosselkhozbank-11	1 250 \$	6.30	15.05.11		15.05.17		75.6	103.20	0.28				5.68	3.05	5.02	BBB/Baa1/	банки	
Rosselkhozbank-18	1 000 \$	7.75	29.05.11		29.05.18		88.2	110.24	0.13				5.98	3.52	5.50	BBB/Baa1/	банки	
RusHydro-15	20 000 R	7.88	28.04.11		28.10.15		56.7									/Baa3/BBB-	энергетика	
Russia-15	2 000 \$	3.63	29.04.11		29.04.15		50.7	100.22	0.07				3.57	1.81	3.79	BBB/Baa1/BBB	гос. бумаги	
Russia-18	3 466 \$	11.00	24.07.11		24.07.18		90.1	140.18	0.11				4.54	3.92	5.45	BBB/Baa1/BBB	гос. бумаги	
Russia-18 RUB	40 000 R	7.85	10.03.11		10.03.18		85.5	100.82	0.47				357.06	3.89	0.02	BBB/Baa1/BBB	гос. бумаги	
Russia-20	3 500 \$	5.00	29.04.11		29.04.20		111.6	100.17	0.21				4.28	2.50	7.16	BBB/Baa1/BBB	гос. бумаги	
Russia-28	2 500 \$	12.75	24.06.11		24.06.28		210.8	173.44	0.21				5.91	3.68	9.15	BBB/Baa1/BBB	гос. бумаги	
Russia-30	21 218 \$	7.50	31.03.11		31.03.30		232.3	115.88	0.11				4.74	3.24	5.45	BBB/Baa1/BBB	гос. бумаги	
RusStandard-11	350 \$	8.63	05.05.11		05.05.11		2.2	100.77	-0.21				4.16	4.28	0.17	B+/Ba3/B+	банки	
RusStandard-15	200 \$	8.88	16.06.11		16.12.15		58.4	98.69	0.03				9.21	4.50	3.76	B+/Ba3/B+	банки	
RusStandard-16	200 \$	9.75	01.06.11		01.12.16		70.1	99.58	0.01				11.09	4.90	4.10	B+/Ba3/B+	банки	
RZD-17	1 500 \$	5.74	03.04.11		03.04.17		74.2									BBB/Baa1/BBB	транспорт	
Sberbank-11	750 \$	5.93	14.05.11		14.11.11		8.6	103.27	0.00				1.24	2.87	0.68	BBB/Baa1/	банки	
Sberbank-13	500 \$	6.48	15.05.11		15.05.13		26.9	107.28	0.03				3.04	3.02	2.03	BBB/Baa1/	банки	
Sberbank-13-2	500 \$	6.47	02.07.11		02.07.13		28.5	107.32	0.04				3.19	3.01	2.16	BBB/Baa1/	банки	
Sberbank-14 CHF	400 C	3.50	12.11.11		12.11.14		45.1	101.07	-0.06				3.16	3.46	3.45	BBB/Baa1/	банки	
Sberbank-15_07	1 500 \$	5.50	07.07.11		07.07.15		53.0	103.83	0.18				4.52	2.65	3.82	BBB/Baa1/	банки	
Sberbank-17	1 000 \$	5.40	24.03.11		24.09.17		80.0	101.16	0.17				5.19	2.67	5.35	BBB/Baa1/	банки	
Severstal-13	1 250 \$	9.75	29.07.11		29.07.13		29.4	112.68	0.14				4.16	4.33	2.16	B+/Ba3/BB-	сырьё	
Severstal-14	375 \$	9.25	19.04.11		19.04.14		38.2	112.79	0.18				4.80	4.10	2.67	B+/Ba3/BB-	сырьё	
Severstal-17	1 000 \$	6.70	25.04.11		25.10.17		81.0	100.58	0.08				6.59	3.33	5.18	B+/Ba3/BB-	сырьё	
Sibirtelecom-11 CLN	90 \$	7.70	24.04.11		24.04.11		1.8									BB/	телеком	
SINEK-15	250 \$	7.70	03.08.11		03.08.15		53.9	106.59	0.25				5.98	3.61	3.72	BBB-/Ba1/	финансы	
Sovkumflot-17	800 \$	5.38	27.04.11		27.10.17		81.1									/B2/	транспорт	
Tatfondbank-12	0 \$	12.00	02.02.12		02.02.12		11.3									/B1/B	банки	
TMK-11	600 \$	10.00	29.07.11		29.07.11		5.0	102.95	0.01				2.72	4.86	0.41	/B1/B	производство	
TMK-18	500 \$	7.75	27.07.11		27.01.18		84.1	100.26	0.09				7.24	3.86	5.25	/B1/B	производство	
TNK-11	500 \$	6.88	18.07.11		18.07.11		4.6	102.15	0.03				1.20	3.37	0.38	BBB-/Baa2/BBB-	сырьё	
TNK-12	500 \$	6.13	20.03.11		20.09.12		19.0	104.31	0.11				3.26	2.94	1.44	BBB-/Baa2/BBB-	сырьё	
TNK-13	600 \$	7.50	13.03.11		13.03.13		24.8	108.83	0.16				2.99	3.45	1.84	BBB-/Baa2/BBB-	сырьё	
TNK-15	500 \$	6.25	02.08.11		02.02.15		47.8	106.55	0.11				4.41	2.93	3.46	BBB-/Baa2/BBB-	сырьё	
TNK-16	1 000 \$	7.50	18.07.11		18.07.16		65.5	111.53	0.23				5.03	3.36	4.43	BBB-/Baa2/BBB-	сырьё	
TNK-17	800 \$	6.63	20.03.11		20.03.17		73.7	107.08	0.23				5.24	3.09	4.86	BBB-/Baa2/BBB-	сырьё	
TNK-18	1 100 \$	7.88	13.03.11		13.03.18		85.6	113.61	0.20				5.51	3.47	5.32	BBB-/Baa2/BBB-	сырьё	
TNK-20	500 \$	7.25	02.08.11		02.02.20		108.7	109.15	0.16				5.92	3.32	6.60	BBB-/Baa2/BBB-	сырьё	
TransCapitalBank-17	100 \$	10.51	18.07.11		18.07.17		77.7									/B1/	банки	
TransCreditBank-11	350 \$	9.00	25.06.11		25.06.11		3.9									/Ba1/BB	банки	
Transneft-12	500 \$	6.10	27.06.11		27.06.12		16.1									/Baa1/BBB	сырьё	
Transneft-12-2	700 €	5.38	27.06.11		27.06.12		16.1									/Baa1/BBB	сырьё	
Transneft-13	600 \$	7.70	07.08.11		07.08.13		29.7									/Baa1/BBB	сырьё	
Transneft-14	1 300 \$	5.67	05.03.11		05.03.14		36.7									/Baa1/BBB	сырьё	
Transneft-18	1 050 \$	8.70	07.08.11		07.08.18		90.5									/Baa1/BBB	сырьё	
URSA-11-1	130 \$	12.00	30.06.11		30.12.11		10.1									B+/Ba3/	банки	
URSA-11-2	300 €	8.30	16.11.11		16.11.11		8.7									B+/Ba3/	банки	
UTK-13 CLN	3 500 R	9.00	04.06.11	04.06.11	04.06.13	3.0	27.5									/B1/B	телеком	
VEB-16 CHF	400 C	3.75	17.02.12		17.02.16		60.5									BBB/Baa1/BBB	банки	
VEB-17	600 \$	5.45	22.05.11		22.11.17		81.9									BBB/Baa1/BBB	банки	
VEB-20	1 600 \$	6.90	09.07.11		09.07.20		113.9									BBB/Baa1/BBB	банки	
VEB-25	1 000 \$	6.80	22.05.11		22.11.25		179.3									BBB/Baa1/BBB	банки	
Vimpelcom-11	300 \$	8.38	22.04.11		22.10.11		7.8	104.16	0.01				1.81	4.02	0.62	/Ba2/BB+	телеком	
Vimpelcom-13	1 000 \$	8.38	30.04.11		30.04.13		26.4									/Ba2/BB+	телеком	
Vimpelcom-16	600 \$	8.25	23.05.11		23.05.16		63.7	110.78	0.30				5.82	3.72	4.20	/Ba2/BB+	телеком	
Vimpelcom-16_02_02	500 \$	6.49	02.08.11		02.02.16		60.0									/Ba2/BB+	телеком	
Vimpelcom-18	1 000 \$	9.13	30.04.11		30.04.18		87.2									/Ba2/BB+	телеком	
Vimpelcom-21	1 000 \$	7.75	02.08.11		02.02.21		120.9									/Ba2/BB+	телеком	
Vostok Express Bank-17	43 \$	11.00	27.06.11		27.06.17		77.0									/B2/	банки	
VTB N-W-15	400 \$	6.20	29.03.11		29.09.15		55.8	97.55	0.29				6.83	3.18	3.81	BBB/Baa1/	банки	
VTB-11	450 \$	7.50	12.04.11		12.10.11		7.5	103.40	0.02		</							

Департамент по операциям с долговыми инструментами

Исполнительный директор, руководитель департамента

Борис Гинзбург, ginzburgbi@uralsib.ru

Управление продаж и торговли

Руководитель управления

Сергей Шемардов, she_sa@uralsib.ru

Управление продаж

Коррадо Таведжиа, taveggia@uralsib.ru
Елена Довгань, dov_en@uralsib.ru
Анна Карпова, karpovaam@uralsib.ru
Екатерина Кочемазова, kochemazovaea@uralsib.ru
Дмитрий Попов, popovdv@uralsib.ru
Алексей Соколов, sokolovav@uralsib.ru
Дэниэл Фельцман, feltsmad@uralsib.ru

Управление торговли

Андрей Борисов, bor_av@uralsib.ru
Вячеслав Чалов, chalovvg@uralsib.ru
Наталья Храброва, khrabrovann@uralsib.ru

Корпоративные выпуски

Артемий Самойлов, samojlova@uralsib.ru
Виктор Орехов, ore_vv@uralsib.ru
Дарья Союшкина, sonyushkinada@uralsib.ru
Алексей Чекушин, chekushinay@uralsib.ru

Региональные выпуски

Кирилл Иванов, ivanovkv@uralsib.ru
Александр Маргеев, margeevas@uralsib.ru

Управление по рынкам долгового капитала

Сопровождение проектов

Гюзель Тимошкина, tim_gg@uralsib.ru
Галина Гудыма, gud_gi@uralsib.ru
Наталья Грищенко, grischenkovane@uralsib.ru
Антон Кулаков, kulakovak@uralsib.ru

Аналитическое управление

Руководитель управления

Константин Чернышев, che_kb@uralsib.ru

Дирекция анализа долговых инструментов

Руководитель Дмитрий Дудкин, dudkindi@uralsib.ru

Заместитель руководителя управления

Вячеслав Смольянинов, smolyaninovv@uralsib.ru

Долговые обязательства

Дмитрий Дудкин, dudkindi@uralsib.ru
Надежда Мырסיкова, myrsikovav@uralsib.ru
Мария Радченко, radchenkomg@uralsib.ru
Ольга Стерина, sterinaoa@uralsib.ru
Юрий Голбан, golbanyv@uralsib.ru

Стратегия/Политика

Крис Уифер, cwaefer@uralsib.ru
Вячеслав Смольянинов, smolyaninovv@uralsib.ru
Леонид Слипченко, slipchenkola@uralsib.ru

Экономика

Алексей Девятов, devyatovae@uralsib.ru
Наталья Майорова, mai_ng@uralsib.ru
Ольга Стерина, sterinaoa@uralsib.ru

Банки

Леонид Слипченко, slipchenkola@uralsib.ru
Наталья Майорова, mai_ng@uralsib.ru
Наталья Березина, berezinana@uralsib.ru

Анализ рыночных данных

Вячеслав Смольянинов, smolyaninovv@uralsib.ru
Василий Дегтярев, degtyarevwm@uralsib.ru
Дмитрий Пуш, pushds@uralsib.ru
Максим Недовесов, nedovesovmv@uralsib.ru

Английский язык

Джон Уолш (англ. яз.), walshj@uralsib.ru,
Тимоти Халл, hallt@uralsib.ru
Пол Де Витт, dewittpd@uralsib.ru
Хиссам Латиф, latifh@uralsib.ru

Дизайн

Ангелина Шабаринова, shabarinovav@uralsib.ru

Нефть и газ

Алексей Кокин, kokinav@uralsib.ru
Юлия Новиченкова, novichenkova@uralsib.ru

Электроэнергетика

Матвей Тайц, tai_ma@uralsib.ru
Александр Селезнев, seleznevae@uralsib.ru

Металлургия/Горнодобывающая промышленность

Дмитрий Смолин, smolindv@uralsib.ru
Николай Сосновский, sosnovskyno@uralsib.ru

Телекоммуникации/Медиа/ Информационные технологии

Константин Чернышев, che_kb@uralsib.ru
Константин Белов, belovka@uralsib.ru

Минеральные удобрения/ Машиностроение/Транспорт

Анна Куприянова, kupriyanovaa@uralsib.ru
Ирина Иртегова, irtegovais@uralsib.ru

Потребительский сектор/Недвижимость

Тигран Оганесян, hovhannisyan@uralsib.ru
Александр Шелестович, shelestoviav@uralsib.ru

Редакторская группа

Русский язык

Андрей Пятигорский, pya_ae@uralsib.ru
Евгений Гринкруг, grinkruges@uralsib.ru
Ольга Симкина, sim_oa@uralsib.ru
Анна Разинцева, razintsevaav@uralsib.ru
Степан Чургов, chugrovss@uralsib.ru

Настоящий бюллетень предназначен исключительно для информационных целей. Ни при каких обстоятельствах он не должен использоваться или рассматриваться как оферта или предложение делать оферты. Несмотря на то что данный материал был подготовлен с максимальной тщательностью, УРАЛСИБ не дает никаких прямых или косвенных заверений или гарантий в отношении достоверности и полноты включенной в бюллетень информации. Ни УРАЛСИБ, ни агенты компании или аффилированные лица не несут никакой ответственности за любые прямые или косвенные убытки от использования настоящего бюллетеня или содержащейся в нем информации. Все права на бюллетень принадлежат ООО «УРАЛСИБ Кэпитал», и содержащаяся в нем информация не может воспроизводиться или распространяться без предварительного письменного разрешения. © УРАЛСИБ Кэпитал 2011