

Рублевые выпуски

YTM, %	знач.	Изменение, б.п.		YTD
		за ден.	за мес.	
ОФЗ 46020	8.0	8	6	8
Газпром-11	7.2	(6)	(27)	(33)
Вымпелком-6/7	8.7	-	5	23

Сырьевые рынки

	знач.	Изменение, %		YTD
		за ден.	за мес.	
Золото, \$/унция	1 433.3	1.5	7.2	0.9
Urals, \$/барр.	114.0	4.4	19.0	23.6
S&P Металлы, инд.	2 078.0	(0.2)	4.7	4.3
S&P C/x прод., инд.	888.7	0.1	3.1	7.6

Денежный рынок

RUB млрд.	знач.	Изменение		YTD
		за ден.	за мес.	
РЕПО в ЦБ	1.8	(0.0)	(6.5)	-
Корсчета	562.2	(70.2)	3.4	(432.5)
Депозиты в ЦБ	646.0	123.4	(15.2)	12.8

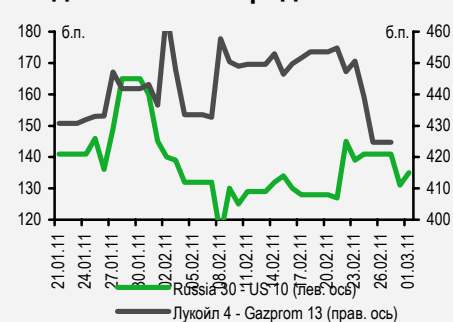
	знач.	Изменение, б.п.		YTD
		за ден.	за мес.	
NDF 1Y, %	4.56	-	(46)	(35)
MOSPrime O/N, %	3.26	(5)	35	151

USD RUB	знач.	Изменение, %		YTD
		за ден.	за мес.	
USD RUB	28.72	(0.5)	(3.6)	(5.9)

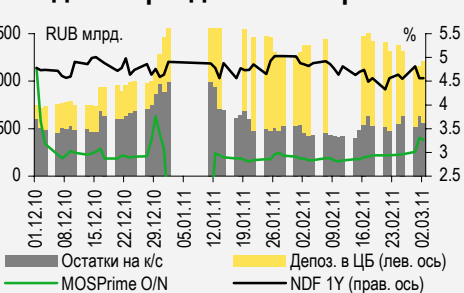
Индексы

б.п.	знач.	Изменение, б.п.		YTD
		за ден.	за мес.	
Russia 30 - UST 10	135.0	4	(30)	(18)
EMBI + Spread	303.2	(0.5)	(2.0)	14.7

Индикативные спреды



Индикаторы денежного рынка



Источники: РТС, ММВБ, Bloomberg, оценки УРАЛСИБа

СТРАТЕГИЯ

ВНЕШНИЙ РЫНОК

В Америке будут опубликованы недельные данные с рынка труда, а в Европе состоится очередное заседание ЕЦБ – огромное значение для инвесторов будут иметь комментарии регулятора на фоне заявлений о возможном ужесточении денежно-кредитной политики. Мы вновь ожидаем открытия торгов в России ростом. *стр. 2*

ВНУТРЕННИЙ РЫНОК

Минфин провел аукцион ОФЗ 26203 почти без премии ко вторичному рынку, высокий спрос позволил разместить почти весь предложенный объем 20 млрд руб. ОАК разместит девятилетние облигации первой серии на 46,3 млрд руб., открыв книгу на семь часов. *стр. 2*

ДЕНЕЖНЫЙ РЫНОК

Ликвидность растет, толкая вниз процентные ставки по МБК. Мы ожидаем, что этот тренд сохранится до середины месяца. Рубль укрепляется под влиянием как внешних, так и внутренних факторов, и в краткосрочной перспективе мы не видим препятствий для дальнейшего роста российской валюты. *стр. 4*

КОРПОРАТИВНЫЕ СОБЫТИЯ

ВТБ (BBB-/BAA1/BBB)

Агентство S&P поставило кредитные рейтинги «BBB» ВТБ на пересмотр с негативным прогнозом в связи с приобретением контроля над Банком Москвы. Однако, исходя из доступной информации, мы не видим серьезной угрозы для финансовой устойчивости ВТБ. Обращаем внимание инвесторов на широкий спред ВоМ '13 к ВТВ '18/13. *стр. 5*

ХКФБ (B+/BA3)

Банк опубликовал отличные финансовые результаты за 2010 г. Ввиду рекордной прибыли ХКФБ решил сократить капитал, выплатив рекордно высокие дивиденды на общую сумму 13,2 млрд руб. Это вызывает вопросы о ликвидности баланса банка на конец I квартала 2011 г., так что готовящееся, согласно неофициальной информации, размещение еврообондов выглядит свете этого вполне логичным. *стр. 5*

ТНК-BP INTERNATIONAL LIMITED (BBB-/BAA2/BBB-)

Во вторник ТНК-BP International опубликовала результаты за IV квартал и весь 2010 г. по US GAAP. Благодаря росту цен на нефть отчетный год, по словам менеджмента, оказался для компании одним из самых удачных. Мы считаем, что еврообонды эмитента оценены вполне справедливо на уровне 20–25 б.п. к кривой долларовых еврооблигаций Газпрома без существенно-го потенциала к снижению. *стр. 6*

НОВАТЭК (BBB-/BA3/BBB-)

Вчера стало известно, что французская нефтяная компания Total договорилась о покупке 12% акций крупнейшего независимого производителя газа в России НОВАТЭКа с возможностью увеличения пакета до 20%. Однако в ближайшем будущем мы не ожидаем существенного влияния на кредитное качество НОВАТЭКа, влияние на внутренний выпуск и еврооблигации будет минимальным. *стр. 6*

СЕВЕРСТАЛЬ (BB-/BA3/B+)

Компания удачно продала убыточные североамериканские активы. На наш взгляд, сделка исключительно позитивна для финансового профиля Северстали. Рублевые облигации компании выглядят дорого, а вот длинный выпуск еврооблигаций CHMFRU'17 привлекателен для покупки. Сегодня Северсталь опубликует финансовые результаты за 2010 г. *стр. 7*

ВКРАТЦЕ

ФосАгро может привлечь кредит Сбербанка в размере 1 млрд долл. на покупку СИБУР-Минеральные удобрения, одного из подразделений СИБУРа. *Интерфакс.*

Уралкалий может увеличить эмиссию ГДР до 616,1 млн акций с нынешних 440,5 млн в рамках присоединения Сильвинита. *Интерфакс.*

RUSSIAN INFORMER

Новости и комментарии, относящиеся к рынку акций, см. в нашем ежедневном издании **Russian Informer**.

СТРАТЕГИЯ

Внешний рынок

ЕЦБ и пособия по безработице. Как обычно, в четверг будет опубликована недельная статистика обращений за пособиями по безработице в США, число которых, как ожидается, выросло на 4 тыс. Кроме того, в США будут обнародованы данные об индексе деловой активности в сфере услуг (ISM Non-Manufacturing), февральское значение которого, как предполагается, не изменилось, оставшись на уровне 59,3 пункта. Однако, как и в случае с индексом деловой активности в обрабатывающем секторе, есть вероятность того, что фактический показатель превысит прогнозный. Ожидаются также важные новости из Европы: на сегодня намечено очередное заседание ЕЦБ по вопросам денежно-кредитной политики. В свете недавних заявлений представителей Банка о готовности к ужесточению денежно-кредитной политики, сегодня огромное значение для рынков будут иметь комментарии регулятора по итогам заседания. Мы думаем, что Европа не будет спешить с повышением процентных ставок, поскольку экономический рост только восстанавливается, а ситуация с долгами пока далека от разрешения. Европейская валюта в преддверии заседания ЕЦБ демонстрирует уверенный рост, вплотную приблизившись к отметке 1,39 долл./евро. Американские и европейские площадки завершили предыдущую торговую сессию разнонаправлено: в США рынки, воодушевленные отчетом о занятости от агентства ADP, умеренно подросли, тогда как торги в Европе закрылись снижением. Доходности десятилетних казначейских облигаций США взмыли вверх почти на 7 б.п. до 3,48%. В рамках традиционного выкупа бумаг с рынка сегодня ФРС приобретет семи-10-летние облигации на 6-8 млрд долл.

В лидерах суверенные бумаги. Вчера спред индикативного суверенного выпуска Russia'30 к 10UST сузился сразу на 16 б.п. до 116 б.п., цена бенчмарка выросла на 60 б.п. до 116,5% от номинала. Остальные суверенные выпуски показали более скромную динамику, подорожав в среднем на 20 б.п. Корпоративный сектор выглядел хуже суверенного, единой динамики в нем не сложилось, по ряду бумаг прошла фиксация прибыли. Евробонды Газпрома закрылись в целом нейтрально, а бумаги ЛУКОЙЛа из-за заметного снижения Lukoil'22 и Lukoil'17 потеряли в цене в среднем 20 б.п. Металлурги двигались разнонаправлено, бонды Евраз подешевели в среднем на 15 б.п., а бумаги Северстали, напротив, подорожали в среднем на 22 б.п. под влиянием сообщения о продаже убыточных североамериканских активов компании. Лидером среди бумаг финансового сектора стали евробонды РСХБ, подорожавшие в среднем на 14 б.п., неплохо выглядели и бумаги Промсвязьбанка. Облигации ВТБ и Сбербанк закрылись практически нейтрально. Азиатские площадки сегодня утром демонстрируют положительную динамику, фьючерсы на американские площадки также растут. Мы ожидаем, что торги в России начнутся ростом

Ольга Стерина, sterinaoa@uralsib.ru

Внутренний рынок

После аукциона ОФЗ 26203 распродавались. Вчера Минфин проводил аукцион по доразмещению ОФЗ 26203 с погашением 3 августа 2016 г. на сумму 20 млрд руб. и благодаря высокому спросу (почти 38 млрд руб.) разместил практически весь предложенный объем (18,4 млрд руб). Однако, несмотря на высокий спрос, финансовое ведомство не стало увеличивать объем предложения. По итогам аукциона доходность по средневзвешенной цене сложилась на уровне 7,62%, то есть практически без премии ко вторичному рынку. Скорее всего, объем размещения не был увеличен, чтобы не предоставлять премии участникам. Если накануне аукциона, а именно после объявления ориентиров, бумага показала стремительный рост в цене, то вчера ситуация кардинально изменилась: инвесторы стали избавляться от ОФЗ 26203, и к концу торговой сессии бумага подешевела на 59 б.п. до 97,5% от номинала. Рост котировок накануне аукциона и дальнейшая распродажа бумаг по итогам аукционов стали уже практически закономерностью.

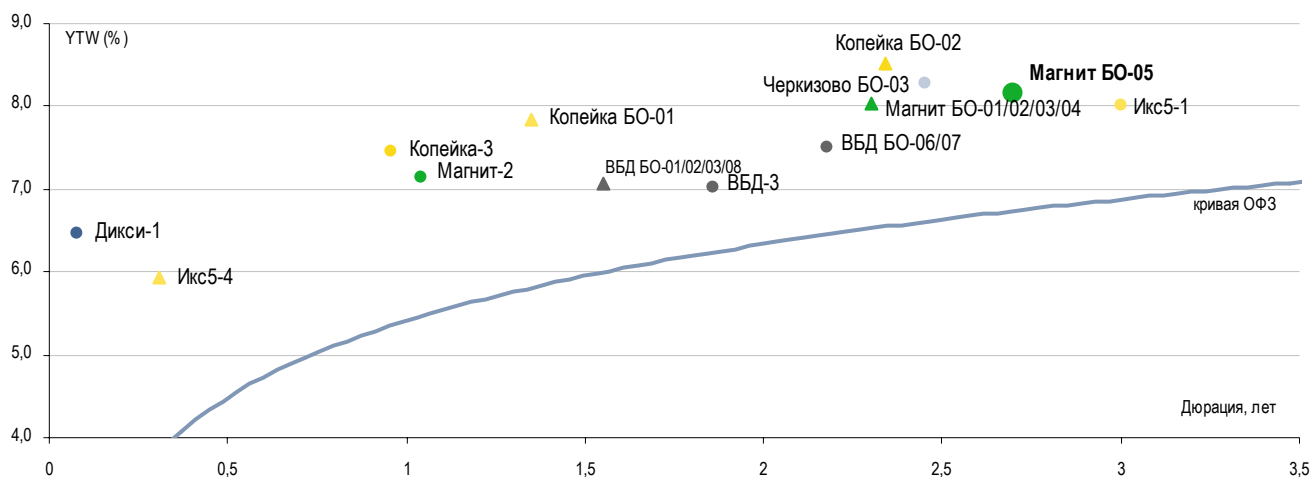
ОАК откроет книгу на семь часов. Государственная компания «Объединенная авиастроительная корпорация» 10 марта откроет книгу заявок на размещение девятилетних облигаций первой серии на 46,3 млрд руб. Ориентир по ставке купона составляет 8%. Книга заявок будет открыта всего на семь часов, с 10:00 до 17:00, что наводит на мысль об узком круге участников предстоящего размещения. Тем более известно, что один только ВЭБ, который владеет 11% компании, планировал выкупить бумаг на 13,7 млрд руб. Поступления от выпуска облигаций будут направлены на рефинансирование задолженности перед банками; а общий долг ОАК на конец 2010 г. составил 147,6 млрд руб. По

заявлениям самой компании, размещение облигаций поможет снизить эффективную ставку по долгам с 10% до 6%. Размещение бумаг на бирже запланировано на 15 марта. Эмитент впервые размещает рублевые облигации, в июле прошлого года был погашен единственный выпуск еврооблигаций на 200 млн долл.

Магнит размещается на уровне вторичного рынка. Вчера была закрыта книга заявок по размещению биржевых облигаций Магнита серии БО-05. По итогам сбора заявок ставка купона установлена на уровне 8,0%, что соответствует доходности 8,16% к погашению через три года. За день до закрытия книги эмитент снизил первоначальный ориентир по ставке купона, который находился в диапазоне 8,0–8,25% на 25 б.п., в результате размещение прошло по нижней границе изначального ориентира и по верхней нового. В целом доходность сложилась на уровне вторичного рынка, однако мы все равно находим выпуск привлекательным, поскольку его значительным, на наш взгляд, преимуществом относительно уже обращающихся бумаг является наличие в котировальном списке «А1». (Подробнее с нашим мнением относительно размещения можно ознакомиться в специальном обзоре от 21 февраля «Магнит – Новое предложение от высококачественного эмитента»). А тем инвесторам, которые сочтут установленный уровень доходности все же чересчур низким для себя, в секторе ритейла мы можем порекомендовать выпуски Копейки (в частности, Копейка-3 – 7,5% на 12 мес., Копейка БО-01 – 7,83 на 17 мес. и Копейка БО-02 – 8,52 на 35 мес.) как хорошую альтернативу с точки зрения соотношения риск/доходность.

Магнит размещается на уровне вторичного рынка, облигации привлекательны

Рублевые облигации розничных компаний по состоянию на 3 марта 2011 г.



Источники: ММВБ, оценка УРАЛСИБа

Ольга Стерина, sterinaoa@uralsib.ru
 Надежда Мырскова, myrsikovanv@uralsib.ru

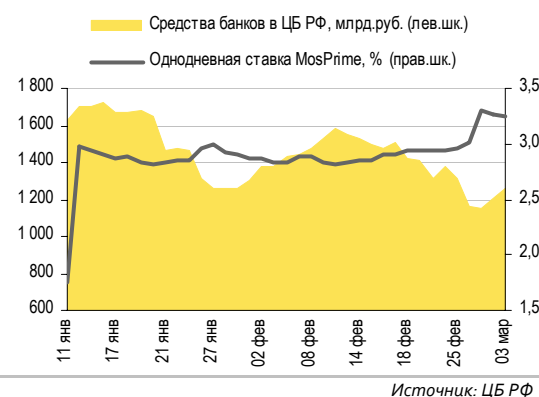
ДЕНЕЖНЫЙ РЫНОК

Ликвидность растет, рубль укрепляется

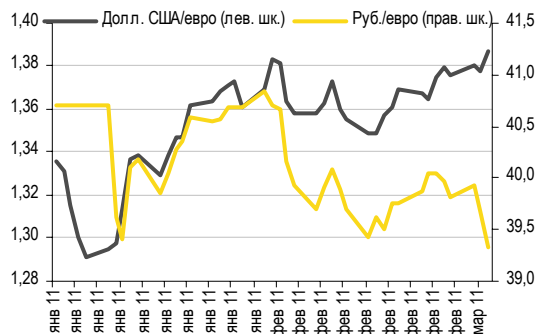
Уровень ликвидности продолжает расти, что способствует снижению процентных ставок по МБК. Остатки на корсчетах банков в ЦБ сократились на 105,5 млрд руб. до 456,7 млрд руб., депозиты, наоборот, выросли на 152,5 млрд руб. до 798,5 млрд руб. Индикативная ставка MosPrime по однодневным кредитам составила 3,24%, потеряв относительно предыдущей сессии 2 б.п. Мы ожидаем, что этот тренд сохранится до середины месяца.

Рубль продолжил укрепляться. Стоимость бивалютной корзины снизилась на 33 копейки до 33,31 руб., с начала года снижение составило 5,2%. Курс доллара к рублю на ММВБ упал на 31 копейку до 28,4 руб./долл., а евро потерял 35 копеек, и теперь его курс к российской валюте составляет 39,32 руб./евро. Сегодня укреплению рубля будут способствовать последние шаги ЦБ в сфере денежно-кредитной политики, а также дорожающая нефть (Brent держится выше 116 долл./барр., а ситуация в Северной Африке и на Ближнем Востоке, по всей видимости, окажет поддержку нефтяным котировкам). Мы ожидаем, что сегодня стоимость российской валюты по отношению к доллару увеличится на 10–15 копеек и курс доллара к рублю составит около 28,3–28,25 руб./долл.

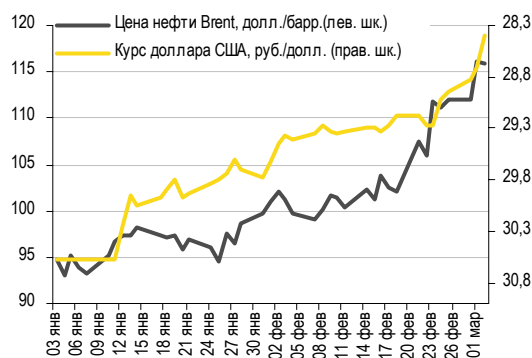
Совокупные средства банков в ЦБ РФ, млрд руб., и однодневная ставка MosPrime, %



Курс евро относительно доллара США и рубля



Курс руб./долл. и цена барреля нефти Brent, долл.



Леонид Слипченко, slipchenkola@uralsib.ru
 Наталья Майорова, mayorovang@uralsib.ru
 Наталия Березина, berezinana@uralsib.ru

КОРПОРАТИВНЫЕ СОБЫТИЯ

ВТБ (BBB/Baa1/BBB)

Рейтинг от S&P поставлен на пересмотр с возможностью понижения

Агентство видит угрозу капитализации банка, но, на наш взгляд, все не так страшно. Агентство S&P поставило кредитные рейтинги уровня «BBB» Банка ВТБ и его дочерней компании «ВТБ-Лизинг» на пересмотр с негативным прогнозом. Аналитики агентства видят «вероятность значительного негативного влияния приобретения Банка Москвы за счет денежных средств на показатели капитализации ВТБ, скорректированной с учетом рисков, а также неопределенность относительно качества активов Банка Москвы и другие риски исполнения и объединения, связанные с этим приобретением». Напомним, что в феврале ВТБ приобрел у столичного правительства 46,48% акций Банка Москвы, а также 25+1 акция Столичной страховой группы за 103 млрд руб., что предполагает стоимость 100% акций Банка Москвы, равную в размере 203 млрд руб. Таким образом, на выкуп оставшихся акций Банка Москвы ВТБ потребуется еще порядка 100 млрд руб. Согласно последней консолидированной отчетности ВТБ по МСФО, по состоянию на 30 сентября 2010 г. банк располагал ликвидными активами на общую сумму 586,8 млрд руб. (денежные средства и эквиваленты – 182,2 млрд руб., ценные бумаги – 404,6 млрд руб.). Это значительно превышает суммарную стоимость 100-процентной доли в Банке Москвы и 43% акций ТКБ, приобретенных в конце прошлого года, которая составляет порядка 224 млрд руб. Кроме того, Банк Москвы сам по себе обладает приличным запасом ликвидности в виде денежных средств и финансовых активов, которые на 30 сентября 2010 г. в общей сложности составляли 213 млрд руб., или 22% от его активов. Что касается влияния на показатели капитализации ВТБ, то размер его собственного капитала (545 млрд руб.) примерно в четыре раза превышает суммарный капитал Банка Москвы и ТКБ при общей достаточности капитала в 18,3% и капитала I уровня в 14,5%. Для сравнения, после недавно проведенного SPO достаточность капитала I уровня Банка Москвы, по нашим оценкам, превысит по итогам 2010 г. 15%, а до SPO общая достаточность его капитала была выше, чем у ВТБ, – 20,4% (отметим, что у Сбербанка достаточность капитала I уровня – 11,4%, однако это не являлось для рейтинговых агентств поводом для пересмотра рейтингов в сторону понижения). Что касается качества активов, то согласно отчетности по МСФО доля «просрочки» в кредитном портфеле Банка Москвы составляла 4,2% – один из самых низких показателей в секторе. Таким образом, пока новой информации о качестве активов Банка Москвы не поступило, мы не видим серьезной угрозы для финансовой устойчивости ВТБ в результате покупки.

Обращаем внимание на короткие выпуски Банка Москвы. Постоянный новостной поток, связанный с российскими банками, практически не отражается на их еврооблигациях. Спред между среднесрочными бондами ВТБ и Банка Москвы остается равным порядка 50 б.п. Однако мы обратили внимание, что на короткой дюрациях он значительно шире. В частности, ВоМ '13 котируется на уровне 4,14%, тогда как ВТБ '18/13 – на уровне 3,41%. Премию в 71 б.п. мы считаем чересчур широкой для облигаций потенциально одного и того же банка.

Надежда Мырסיкова, myrsikovanv@uralsib.ru

ХКФБ (B+/Ba3)

Финансовые результаты 2010 г.: PPF изымет из банка 40% капитала

Отличный IV квартал. Вчера Хоум Кредит энд Финанс Банк (ХКФБ) опубликовал результаты 2010 г. по МСФО, как и ожидалось, превосходные. Итоги IV квартала почти полностью воспроизвели результаты третьего, и главный позитивный вывод, который можно сделать из представленной отчетности (не считая тех, о которых уже говорилось ранее), состоит в том, что в 2010 г. банк смог возобновить интенсивный рост кредитного портфеля. Главным сюрпризом стало решение ХКФБ выплатить акционерам весьма солидные дивиденды на общую сумму 13,2 млрд руб., так что PPF Group получит это щедрый подарок уже 5 марта. Хотя это, несомненно, негативное развитие событий с точки зрения кредитного профиля банка, у ХКФБ останется вполне достаточно капитала для нормальной работы в дальнейшем, так что отрицательное влияние выплаты дивидендов на баланс банка, вероятно, сведется к существенному сжатию ликвидности.

[...]

Как следствие, размещение еврооблигаций. ХКФБ не сообщил об этом официально, но, судя по сообщениям прессы, в понедельник банк начинает роуд-шоу еврооблигаций на сумму до 500 млн долл. Если размещение действительно состоится, то уже после выплаты дивидендов, из чего следует, что банк располагает необходимыми для этого средствами. Таким образом, вероятная сделка имеет целью пополнение ликвидности банка после выплаты, и значит,

нельзя сказать, что банк размещает облигации из-за нужды в средствах. Тем не менее нам представляется, что в этот раз банк будет больше заинтересован в объеме размещения, чем в снижении доходности. Так что, хотя нам не известны условия предполагаемого размещения, мы рекомендуем инвесторам относиться к нему положительно, но внимательно изучить параметры выпуска – по нашему мнению, наиболее вероятно размещение старших бумаг на сумму 300–500 млн долл. сроком на три года.

Виды на будущее. Хотя выплата крупных дивидендов вполне нормальна с точки зрения акционеров, она указывает на то, что у банка нет планов проведения политики агрессивного роста в 2011 г. И все же, учитывая показатель ROE выше 20%, оставшегося капитала хватит для увеличения кредитного портфеля в пределах 20%. При этом изъятие капитала, возможно, является признаком того, что PPF Group намерена еще какое-то время оставаться акционером ХКФБ, поскольку в предыдущие годы, когда материнская структура последовательно поддерживала банк при помощи вливаний капитала и субординированных кредитов, было неясно, как долго PPF захочет мириться с постоянной необходимостью предоставлять средства своему российскому активу.

Полный текст комментария будет опубликован в ближайшее время.

Дмитрий Дудкин, CFA, dudkindi@uralsib.ru

TNK-BP International Limited (BBB-/BAA2/BBB-)

Ожидается высокие результаты, еврооблигации на справедливых уровнях

TNK-BP International Limited отчиталась по US GAAP за 2010 г.

Удачный год для компании. Во вторник компания опубликовала финансовые результаты за IV квартал и весь 2010 г. по US GAAP. Благодаря росту цен на нефть (Urals подорожала на 28%) отчетный год, по словам руководства компании, оказался для нее одним из самых удачных. Повышению финансовых показателей способствовал также существенный рост добычи углеводородов – на 3,1% без учета Славнефти, в том числе добычи нефти на 2% до 557 млн барр. и газа – на 7% до 12,9 млрд куб. м, а также производства нефтепродуктов – на 8% примерно до 270 млн барр. Совокупное увеличение добычи можно объяснить высокими темпами ее роста на новых месторождениях и более медленным снижением на старых благодаря применению новых технологий. В нынешнем году компания планирует увеличить добычу на 1,7%, и продолжить разработку газовых месторождений, увеличив их долю в выручке.

[...]

Перспектив в еврооблигациях не видно. Принимая во внимание высокое кредитное качество TNK-BP International, мы считаем, что еврооблигации эмитента оценены вполне справедливо на уровне 20–25 б.п. к кривой долларовых еврооблигаций Газпрома без существенного потенциала к снижению. Нам более интересны длинные еврооблигации Lukoil'19 и Lukoil'22, у которых шансы на сужение спреда к кривой Газпрома, на наш взгляд, выше.

Полный текст комментария будет опубликован в ближайшее время.

Юрий Голбан, golbanyv@uralsib.ru

НОВАТЭК (BBB-/Baa3/BBB-)

Новый акционер – нейтрально для облигаций

Total входит в капитал НОВАТЭКа. Вчера стало известно, что французская нефтяная компания Total договорилась о покупке 12% акций крупнейшего независимого производителя газа в России НОВАТЭКа примерно за 4 млрд руб. с возможностью увеличения пакета до 20%. По информации СМИ, продавцами выступили основные акционеры НОВАТЭКа – Леонид Михельсон и Геннадий Тимченко. Также французская компания покупает 20% в Ямал СПГ – крупнейшем проекте российской компании.

Новость умеренно-позитивная для облигаций НОВАТЭКа. Появление такого акционера, вне всякого сомнения, позитивно для бизнеса компании. Total может поддержать российскую компанию как современными технологиями, так и богатым опытом разработки сложных месторождений, а в отдаленной перспективе облегчить ей доступ на новые рынки газа. Однако мы считаем, что в ближайшем будущем данная новость не окажет существенного влияния на кредитное качество НОВАТЭКа. Как следствие, влияние на внутренний выпуск и еврооблигации будет минимальным. На наш взгляд, бумаги НОВАТЭКа оценены достаточно справедливо, а новых идей в них пока не наблюдается.

Юрий Голбан, golbanyv@uralsib.ru

Северсталь (ВВ-/ВаЗ/В+)

Компания удачно продала убыточные североамериканские активы

Продажа простаивающих североамериканских заводов принесет Северстали 540 млн долл. Вчера Северсталь объявила о заключении сделки с Renco Group Inc. о продаже ей трех своих североамериканских заводов, Severstal Warren, Severstal Wheeling и Severstal Sparrows Point, два последних из которых были остановлены еще в III квартале прошлого года. Ранее компания сообщала, что загрузка производственных мощностей в США в IV квартале прошлого года составила лишь 45%, а по итогам 9 месяцев 2010 г. североамериканские активы принесли компании убыток на уровне EBITDA в размере 83 млн долл. Производственная мощность проданных заводов составляет около 7,4 млн т. в год, что равно приблизительно 70% совокупной мощности североамериканских активов Северстали. В собственности компании остаются не приносящие убытка заводы Columbus и Dearborn Steel – одни из основных поставщиков стали автомобильной промышленности США. Северсталь ожидает, что сделка с Renco Group будет закрыта уже в марте и в результате компания получит 225 млн долл. (из них 100 млн долл. в форме векселя). Кроме того, к покупателю перейдут долговые обязательства в размере 317 млн долл. (что, соответственно, сократит консолидированный долг Северстали на эту сумму). Также новый владелец примет на себя некоторые другие финансовые обязательства (в частности перед работниками) на общую сумму 650 млн долл.

Сделка исключительно благоприятна для финансового профиля Северстали. Хотя активы были проданы за сумму, вдвое меньшую, чем та, которую Северсталь заплатила за их покупку в 2007–2008 гг., мы считаем, что компания заключила выгодную сделку, поскольку, продав убыточные активы, избавилась от необходимости инвестиций в неэффективное производство. Выход этих заводов на безубыточность в среднесрочной перспективе также не ожидался. Сегодня Северсталь опубликует финансовые результаты за 2010 г. и проведет телефонную конференцию, в ходе которой мы рассчитываем получить более подробную информацию о сделке и дальнейшей стратегии развития компании

Рублевые облигациям Северстали переоценены, а вот к Еврооблигациям стоит присмотреться. Не умаляя достоинств кредитного профиля Северстали (долговая нагрузка компании в терминах Чистый долг/ЕБИТДА на 30 сентября 2010 г. находилась на более чем комфортном уровне 1,5 при довольно сильной ликвидной позиции), заметим, что рублевые облигации компании выглядят дорого (YTW 7,2% @ февраль 2013 г.). Что касается еврооблигаций, то мы рекомендуем к покупке длинный выпуск CHMFRU'17 (YTW 6,5% @ октябрь 2017 г. премия к свопам в размере 360 б.п), торгующийся практически на одном уровне с сопоставимым по дюрации выпуском Evraz'18 при более высоком кредитном качестве Северстали.

Мария Радченко, radchenkomg@uralsib.ru

КАЛЕНДАРЬ ПРЕДСТОЯЩИХ СОБЫТИЙ

Долговой рынок

3 марта	Размещение ММК БО-04 (5 млрд руб.). Размещение РУСАЛ Братск-07 (15 млрд руб.). Размещение СБ Банк-БО-01 (2 млрд руб.). Оферта Рыбинский кабельный завод-1 (1 млрд руб.). Погашение Финансы-А.П.И.-1 (0,435 млрд руб.). Погашение Градострой-Инвест-1 (0,45 млрд руб.).
4 марта	Размещение Магнит БО-05 (5 млрд руб.). Погашение Куйбышеввазот-инвест-02 (2 млрд руб.). Погашение Банк Москвы-2011 (250 млн CHF.). Погашение РТМ-2011 (140 млн долл.).
9 марта	Размещение Национальный стандарт-01 (1,5 млрд руб.). Оферта Татфондбанк-6 (2 млрд руб.). Оферта МБРР-4 (5 млрд руб.). Оферта РМП Холдинг-1 (0,8 млрд руб.). Погашение ОСМО Капитал-1 (1 млрд руб.). Погашение Башкирэнерго-3 (1,5 млрд руб.). Погашение ПЧРБ-Финанс-1 (1,25 млрд руб.).
10 марта	Оферта МБРР-2016 (60 млн долл.).
11 марта	Оферта ВолгаТелеком-4 (3 млрд руб.).
14 марта	Оферта Восточный Экспресс Банк БО-1 (1 млрд руб.).
15 марта	Размещение Полипласт-02 (0,8 млрд руб.). Оферта М-Индустрия-2 (1,5 млрд руб.). Погашение Альфа-Банк-2011-А (250 млн долл.). Погашение МКБ-4 (2 млрд руб.). Погашение Еврокоммерц-5 (5 млрд руб.).
17 марта	Оферта ТехноНИКОЛЬ-Финанс-2 (3 млрд руб.). Погашение Главстрой-Финанс-2 (4 млрд руб.). Погашение Дикси – Финанс-1 (3 млрд руб.).
18 марта	Оферта ДГК-1 (5 млрд руб.). Оферта Нижне-Ленское-Инвест-3 (1 млрд руб.). Оферта Северная казна-2 (1,5 млрд руб.).
22 марта	Погашение ТД Спартак-Казань-2 (1 млрд руб.).
23 марта	Оферта Сатурн-2 (2 млрд руб.). Погашение Радионет-2 (1 млрд руб.).
26 марта	Погашение МОИТК-2 (4 млрд руб.).
27 марта	Погашение ГАЗ-сервис-1 (30 млрд руб.).
28 марта	Погашение Группа Магнезит-2 (2,5 млрд руб.).
29 марта	Оферта Татфондбанк-5 (2 млрд руб.).
30 марта	Оферта АРТУГ-2 (0,5 млрд руб.). Оферта Метрострой Инвест-1 (1,5 млрд руб.).
31 марта	Оферта Элис-2 (0,5 млрд руб.). Погашение Аркада-3 (1,2 млрд руб.).

Денежный рынок

11 марта	Центробанк должен вернуть банкам средства со своих депозитов
15 марта	Выплата страховых взносов
16 марта	Аукцион по размещению ОФЗ на сумму 30 млрд руб.
18 марта	Центробанк должен вернуть банкам средства со своих депозитов
21 марта	Выплата 1/3 НДС за IV квартал 2010 г.
23 марта	Аукцион по размещению ОФЗ на сумму 25 млрд руб.
25 марта	Выплата акцизов и НДС
25 марта	Центробанк должен вернуть банкам средства со своих депозитов
28 марта	Выплата налога на прибыль

КАЛЕНДАРЬ ОФЕРТ

Дата оферты	Выпуск	Объем выпуска, млн руб.	Цена оферты, %	Ставка предыдущег о купона, %	Новая ставка купона, %	Дата следующей оферты / погашения
03.03.11	Рыбинский кабельный завод-1	1 000	100	0,01	-	дефолт
09.03.11	Татфондбанк-6	2 000	100	11,2	8,75	28 февраля 2012
10.03.11	МБРР-2016	\$60 mln	100CALL	8,75	UST+150	10 марта 2016
11.03.11	ВолгаТелеком-4	3 000	100	12,0	6,65	3 сентября 2013
14.03.11	КБ Восточный, БО-1	3 000	100	12,5	7,5	7 марта 2013
15.03.11	М-Индустрия-2	1 500	100	10,75	10,75	19 апреля 2011
17.03.11	ТехноНИКОЛЬ-Финанс-2	3 000	100	7,0	-	-
	ДГК-1	5 000	100	10,5	7,75	8 марта 2013
18.03.11	Нижне-Ленское-Инвест-3	1 000	102,15	14,0	14,0	19 июля 2011
	Северная казна-2	1 500	100	1,0	1,0	-
23.03.11	Сатурн-2	2 000	100	11,0	-	-
29.03.11	Татфондбанк-5	2 000	100	11,0	-	-
30.03.11	АРТУГ-2	500	100	16,0	-	-
	Метрострой Инвест-1	1 500	100	7,0	-	-
31.03.11	Эллис-2	500	100	18,5	-	-

Рынок рублевых облигаций

Выпуск	Объем, млн	Купон, %	Дата			Месяцев до		Цена	Изм.	Торговый объем, шт (осн.+РПС)	Котировки		Доходность, %			Дюр, лет	Рейтинг F/M/S	Сектор
			купона	оферты	погаш	офрт	погаш				покупка	продажа	офрт	погаш	текущ			
КОРПОРАТИВНЫЕ РУБЛЕВЫЕ ОБЛИГАЦИИ																		
7Контин.02	7 000 R	9,00	16.06.11		14.06.12		15,7				91,13						торговля	
Авангард-03	1 500 R	9,25	13.05.11		10.05.13		26,7	100,65	3 000	100,55	100,77		9,10	4,58	1,82	BBB+/Ba3/BB+	банки	
АИЖК 10об	6 000 R	8,05	15.05.11		15.11.18		93,8	99,98	0,62	16 200	99,00	99,75	8,30	1,96	3,90	/A3/BBB	финансы	
АИЖК 11об	10 000 R	8,20	15.03.11		15.09.20		116,2	100,04			99,05	99,90	7,54	2,02	4,60	/A3/BBB	финансы	
АИЖК 16об	10 000 R	8,25	15.03.11		15.09.21		128,3	97,58			97,11	97,90	8,96	5,98	5,14	/A3/BBB	финансы	
АИЖК 17об	8 000 R	9,05	15.04.11		15.04.22		135,4									/A3/BBB	финансы	
АИЖК 20об	5 000 R	8,60	15.06.11		15.12.27		204,4				100,20					/A3/BBB	финансы	
АИЖК 4об	900 R	8,70	01.05.11		01.02.12		11,2	102,47			102,00	102,60	6,05	2,07	0,84	/A3/BBB	финансы	
АИЖК 5об	2 200 R	7,35	15.04.11		15.10.12		19,8	101,52	0,02	9 065	101,10	101,70	6,06	1,78	1,01	/A3/BBB	финансы	
АИЖК 6об	2 500 R	7,40	15.04.11		15.07.14		41,0	99,99			98,08	101,17	7,61	1,82	1,99	/A3/BBB	финансы	
АИЖК 7об	4 000 R	7,68	15.04.11		15.07.16		65,4	99,61	100		99,61	100,28	8,03	1,90	2,98	/A3/BBB	финансы	
АИЖК 8об	5 000 R	7,63	15.03.11	15.03.14	15.06.18	37,0	88,7	99,77			99,60	100,00	7,96	1,88	1,95	/A3/BBB	финансы	
АИЖК 9об	5 000 R	7,49	15.05.11		15.02.17		72,6	99,20		10 603	98,87	99,27	7,97	1,84	2,99	/A3/BBB	финансы	
АиФ-02	1 000 R	11,25	24.06.11	23.12.11	21.12.12	10,0	22,0	100,39	0,03		100,45	100,55	10,98	5,59	0,71		телеком	
АК БАРС-03	10 000 R	7,90	26.04.11		25.10.11		7,9	101,05	0,05		101,00	101,19	6,30	3,90	0,59	BB/Ba3/	банки	
АК БАРС-04	5 000 R	8,25	19.04.11	24.04.12	15.10.13	14,0	31,9	101,12	-0,04		100,90	101,34	7,20	4,07	1,01	BB/Ba3/	банки	
Акрон-2	3 500 R	14,05	24.03.11	26.09.11	19.09.13	7,0	31,1	104,57		2	104,23	104,55	5,59	6,70	0,51	B-/B1/	сырье	
Акрон-3	3 500 R	13,85	25.05.11	25.05.12	20.11.13	15,0	33,1	108,01			107,70	107,99	7,00	6,39	1,07	B-/B1/	сырье	
Алроса-20	3 000 R	8,95	29.03.11		23.06.15		52,5	102,86	0,16	432 095	102,65	102,95	8,41	2,17	3,30	BB-/Ba3/BB-	сырье	
Алроса-21	8 000 R	8,25	24.03.11	25.06.13	18.06.15	28,0	52,3	101,85	0,05	20 510	101,64	101,90	7,53	2,02	1,96	BB-/Ba3/BB-	сырье	
Алроса-22	8 000 R	8,25	29.03.11	28.06.13	23.06.15	28,0	52,5	101,79	0,04	10 001	101,70	101,94	7,58	2,02	1,96	BB-/Ba3/BB-	сырье	
Алроса-23	7 000 R	8,95	24.03.11		18.06.15		52,3	102,86	-0,04	414 287	102,70	102,95	8,40	2,17	3,29	BB-/Ba3/BB-	сырье	
Альфа-Банк-01	5 000 R	8,25	09.08.11	04.02.14	02.02.16	36,0	59,9									BB/Ba1/B+	банки	
АлтЗиб-2 об	2 000 R	18,00	08.03.11		05.06.12		15,4	100,09	0,04	8 957	100,09	100,20	19,09	4,48	0,56		торговля	
Атомэнр06	10 000 R	7,50	15.08.11		15.08.14		42,1	99,79			98,80	99,70	7,55	7,52	2,84	/BBB-	энергетика	
Аэрофлот БО-1	6 000 R	7,75	11.04.11		08.04.13		25,6	101,06	-0,34		101,00	101,67	7,20	3,82	1,86	BB+//	транспорт	
Аэрофлот БО-2	6 000 R	7,75	11.04.11		08.04.13		25,6	101,50	-0,20	10	100,01	101,40	6,97	3,81	1,86	BB+//	транспорт	
Банк Санкт-Петербур	5 000 R	8,10	12.04.11	13.10.11	09.04.13	8,0	25,6	100,80		65 547	100,71	100,82	6,78	4,01	0,56	/Ba3/	банки	
Банк Санкт-Петербур	5 000 R	7,50	28.03.11	26.03.12	23.09.13	13,0	31,2	100,25	0,05	200	99,80	100,25	7,38	3,73	0,95	/Ba3/	банки	
Банк Санкт-Петербур	3 000 R	8,50	16.06.11	13.12.12	12.12.13	22,0	33,9	100,30	-0,40	315 000	100,65	101,00	8,48	4,22	1,54	/Ba3/	банки	
БанкМоск-1	10 000 R	6,45	29.07.11		29.07.11		5,9	100,02			79,01	100,20	6,48	3,22	0,38	BBB-/Baa1/	банки	
БанкМоск-2	10 000 R	7,55	05.08.11		01.02.13		23,4	100,00			77,01		7,69	3,76	1,69	BBB-/Baa1/	банки	
Башнефть-01	15 000 R	12,50	21.06.11	21.12.12	13.12.16	22,0	70,4	108,55	-0,10	560 709	108,41	108,55	7,43	5,74	1,53		сырье	
Башнефть-02	15 000 R	12,50	21.06.11	21.12.12	13.12.16	22,0	70,4	108,54	0,09	3 006	108,40	108,54	7,44	5,74	1,53		сырье	
Башнефть-03	20 000 R	12,50	21.06.11	21.12.12	13.12.16	22,0	70,4	108,50	0,05	23 901	108,45	108,55	7,46	5,74	1,53		сырье	
Белон 02	2 000 R	17,00	25.08.11	25.08.11	23.02.12	6,0	11,9	103,67	0,52		103,30	105,00	9,24	8,18	0,44		металлургия	
Бинбанк-2	1 000 R	10,50	28.04.11	05.05.11	29.04.13	2,0	26,3	100,58		38 500	99,01	100,80	5,97	5,23	0,16	/B2/B-	банки	
ВБД ПП Зоб	5 000 R	7,45	31.08.11		27.02.13		24,3	100,45			100,50	101,00	7,33	3,70	1,76	/Ba3/BB-	потреб. тов.	
ВБД ПП БО-01	3 000 R	7,35	15.04.11	12.10.12	11.10.13	20,0	31,8	100,35	-0,25		99,80		7,24	3,65	1,41	/Ba3/BB-	потреб. тов.	
ВБД ПП БО-02	3 000 R	7,35	15.04.11	12.10.12	11.10.13	20,0	31,8	100,54			100,30	100,70	7,11	3,64	1,41	/Ba3/BB-	потреб. тов.	
ВБД ПП БО-03	3 000 R	7,35	15.04.11	12.10.12	11.10.13	20,0	31,8	100,50	-0,10		99,80	101,00	7,13	3,65	1,41	/Ba3/BB-	потреб. тов.	
ВБД ПП БО-06	5 000 R	7,90	30.06.11		27.06.13		28,3	101,31			100,60	101,50	7,40	3,89	2,00	/Ba3/BB-	потреб. тов.	
ВБД ПП БО-07	5 000 R	7,90	30.06.11		27.06.13		28,3	101,50		215 999	100,40	101,45	7,31	3,88	2,00	/Ba3/BB-	потреб. тов.	
ВБД ПП БО-08	5 000 R	7,35	15.04.11	12.10.12	11.10.13	20,0	31,8	100,64	0,04	150 000	100,62	100,69	7,04	3,64	1,41	/Ba3/BB-	потреб. тов.	
ВИА АИЖК А	9 440 R	8,50	15.03.11		15.03.40		353,5	101,85			101,65	103,00	8,50	2,06	10,11	/A3/	финансы	
ВикторияФ-БО-01	2 000 R	8,00	16.08.11		12.02.13		23,8	100,00		165	75,00	100,15	8,16	3,99	1,70	отозван//	торговля	
ВК-Инвест1	10 000 R	9,25	22.07.11		19.07.13		29,0	104,25		500 000	104,20	104,79	7,40	4,42	2,03	/Ba2/BB+	телеком	
ВК-Инвест3	10 000 R	15,20	12.07.11	14.07.11	08.07.14	4,0	40,8	103,40	-0,10	287 502	103,30	103,40	5,51	7,33	0,35	/Ba2/BB+	телеком	
ВК-Инвест6	10 000 R	8,30	19.04.11		13.10.15		56,2	99,15	0,06	542 420	99,25	99,63	8,70	4,17	3,51	/Ba2/BB+	телеком	
ВК-Инвест7	10 000 R	8,30	19.04.11		13.10.15		56,2	99,20	0,11	178 313	99,20	99,57	8,69	4,17	3,51	/Ba2/BB+	телеком	
ВлГлВТ-4	3 000 R	12,00	08.03.11	11.03.11	03.09.13	0,0	30,5	100,57					-13,76	2,98	0,03	BB/BB-	телеком	
ВнешрБ 01	1 500 R	9,00	18.05.11	21.11.11	14.11.12	9,0	20,8	100,10			80,01	100,02	8,84	4,48	0,64	/B2/B-	банки	
Водоканал Спб-1	2 000 R	8,80	15.06.11		09.12.15		58,1	100,29	0,03		100,00	100,70	8,91	4,38	3,61		сервис	
ВостЭксБО1	1 000 R	12,50	10.03.11	15.03.11	07.03.13	0,0	24,5	100,15	-0,04	12 998	75,00	100,15	3,41	6,22	0,03	/B2/	банки	
ВостЭксБО5	1 000 R	9,00	21.04.11	23.04.12	17.10.13	14,0	32,0	101,00	0,15	50 001	100,62	101,00	8,13	4,44	1,00	/B2/	банки	
ВТБ - 5 об	15 000 R	7,40	21.04.11		17.10.13		32,0	100,00		150 300	100,15	100,52	7,61	1,84	2,23	BBB/Baa1/BBB	банки	
ВТБ - 6 об	15 000 R	7,20	13.04.11	13.07.12	06.07.16	17,0	65,1	100,58		58 233	100,57	100,60	6,89	1,78	1,22	BBB/Baa1/BBB	банки	
ВТБ 24-1-ИП	15 000 R	9,70	16.03.11	20.12.11	10.12.14	10,0	46,0	102,62			101,50	102,65	6,27	2,36	0,72	BBB/Baa1/BBB	банки	
ВТБ БО-01	5 000 R	7,60	18.03.11		15.03.13		24,8	100,65	-0,20	1 301	100,65	100,85	7,45	1,88	1,75	BBB/Baa1/BBB	банки	
ВТБ БО-02	5 000 R	7,60	18.03.11		15.03.13		24,8	100,77	-0,08		100,75	101,00	7,39	1,88	1,75	BBB/Baa1/BBB	банки	
ВТБ БО-03	10 000 R	7,60	18.03.11		15.03.13		24,8	100,73	-0,16		100,65	100,90	7,41	1,88	1,75	BBB/Baa1/BBB	банки	
ВТБ24 01	6 000 R	11,50	06.04.11															

Рынок рублевых облигаций

Выпуск	Объем, млн	Купон, %	Дата			Месяцев до		Цена	Изм.	Торговый объем, шт (осн.+РПС)	Котировки		Доходность, %			Дюр, лет	Рейтинг F/M/S	Сектор	
			купона	оферты	погаш	офрт	погаш				покупка	продажа	офрт	погаш	текущ				
КОРПОРАТИВНЫЕ РУБЛЕВЫЕ ОБЛИГАЦИИ (продолжение)																			
Газпром Б 4	20 000 R	7,85	19.05.11		15.11.12		20,8	100,17					6,66	3,41	1,51	/Baa3/BB	банки		
Газпром Б 5	20 000 R	6,85	26.05.11		22.11.12		21,0	100,20					6,83	3,41	1,53	/Baa3/BB	банки		
Газпром Б БО-01	10 000 R	7,75	08.06.11		08.12.13		33,7	100,35	-0,01	280 000	100,20		7,74	3,85	2,33	/Baa3/BB	банки		
Газпромнефть БО-5	10 000 R	7,15	12.04.11		09.04.13		25,6	100,25	0,05	18 979	100,20	100,50	7,14	3,56	1,81	/Baa3/BBB-	сырье		
Газпромнефть БО-6	10 000 R	7,15	12.04.11		09.04.13		25,6	100,21			100,00	100,50	7,16	3,56	1,81	/Baa3/BBB-	сырье		
Газпромнефть-10	10 000 R	8,90	09.08.11	30.01.18	26.01.21		84,0	120,6								/Baa3/BBB-	сырье		
Газпромнефть-8	10 000 R	8,50	09.08.11		02.02.16			59,9								/Baa3/BBB-	сырье		
Газпромнефть-9	10 000 R	8,50	09.08.11	02.02.16	26.01.21		60,0	120,6								/Baa3/BBB-	сырье		
ГенерКомп1	2 000 R	8,50	21.06.11		21.06.11			3,7			99,00						энергетика		
ГидроОГК-1	5 000 R	8,10	29.06.11		29.06.11			4,0	100,85	-0,08	1 500	100,73	101,50	5,47	4,00	0,31	/Baa3/BBB-	энергетика	
Главная дорога-03	8 000 R	5,00	21.11.11		30.10.28			215,1	93,00				9,22	5,36	10,46		транспорт		
ГлМосСтр-2	4 000 R	1,00	17.03.11		17.03.11			0,5	89,50		79,00	100,00		0,56			строительство		
Глобксбанк БО-01	5 000 R	8,30	16.08.11		16.02.13			23,9	100,20	-0,30		100,62		8,35	4,11	1,71	BB//BB-	банки	
Глобксбанк БО-02	5 000 R	8,10	22.07.11	25.01.12	22.07.13		11,0	29,1	100,90		100,47	101,05	7,09	3,98	0,82	BB//BB-	банки		
Глобксбанк БО-03	3 000 R	8,10	08.06.11	13.06.12	08.12.13		16,0	33,7	100,16		100,16	100,35	8,02	4,03	1,14	BB//BB-	банки		
Глобксбанк БО-05	2 000 R	8,10	08.06.11	13.06.12	08.12.13		16,0	33,7	100,65	0,49	29 000	100,16	101,65	7,60	4,01	1,14	BB//BB-	банки	
ГСС 01	5 000 R	9,25	24.03.11	27.09.11	26.03.17		7,0	73,9	101,04	-0,03	586 005	100,85	101,52	7,26	4,57	0,51	BB//	машиностр.	
ГСС БО-01	3 000 R	8,25	24.06.11	23.12.11	20.12.13		10,0	34,1	100,34		100,00		7,94	4,10	0,73	BB//	машиностр.		
ГЭС 02	1 500 R	12,00	26.04.11		23.04.13			26,1	102,43		97,70			10,97	5,84	1,70		торговля	
ДальСвз2об	2 000 R	7,60	01.06.11		30.05.12			15,2	100,43		100,50	102,00		7,13	3,77	0,72	BB-/Baa3/	телеком	
ДальСвзБО5	1 500 R	15,00	19.07.11	21.07.11	17.07.12		5,0	16,8	103,58	-0,02	900	103,41	103,58	5,33	7,22	0,37		телеком	
ДВТГ-Ф 02	5 000 R	7,75	21.07.11		18.07.13			29,0	100,41		7,09	29,73		140,46	20,99	0,78		транспорт	
ДГК-01	5 000 R	10,50	11.03.11	18.03.11	08.03.13		1,0	24,6									энергетика		
ДжейЭфСиг1	2 000 R	5,00	21.04.11		20.10.11			7,7	95,00		97,00		13,89	2,62	0,55	//отозван	торговля		
ДжисФин-1	3 000 R	9,25	17.03.11		17.03.11			0,5	100,20	0,20	7	100,11	100,27	4,28	4,60	0,04		торговля	
ДМЦЕНТРоБ1	1 150 R	8,50	05.06.11		26.05.15			51,5	95,63		95,51	96,48		10,02	4,41	3,23		торговля	
ЕАБР-3	5 000 R	10,50	03.05.11	03.11.11	25.10.16		8,0	68,8	102,90	-0,03		102,75	102,89	5,91	5,09	0,63	BBB/A3/BBB	банки	
ЕАБР-4	5 000 R	7,70	16.08.11	11.02.14	06.02.18		36,0	84,4	100,30	0,05	331 000	100,22	100,34	7,58	3,83	2,58	BBB/A3/BBB	банки	
ЕБРР 02обл	5 000 R	4,01	21.04.11		21.04.11			1,7	100,20			100,15	100,40		2,57	1,00	0,13	AAA/Aaa/AAA	банки
ЕБРР 03обл	7 500 R	3,96	09.03.11		07.09.11			6,3	100,24					3,54	0,98	0,49	AAA/Aaa/AAA	банки	
ЕБРР 04обл	3 000 R	3,75	17.03.11		12.06.14			3,9	100,54		100,10	101,00		3,62	0,93	2,97	AAA/Aaa/AAA	банки	
ЕБРР 05обл	5 000 R	3,94	13.04.11		09.04.14			37,8	100,22		100,10	101,00		3,92	0,98	2,82	AAA/Aaa/AAA	банки	
ЕвразХолдФ-1	10 000 R	9,25	25.03.11	22.03.13	13.03.20		25,0	110,0	102,95	-0,08	42 188	102,80	103,00	7,82	4,48	1,72	V+/B1/B	металлургия	
ЕвразХолдФ-2	10 000 R	9,95	02.05.11	28.10.15	19.10.20		57,0	117,3	104,20	0,15	229 994	104,22	104,35	9,01	4,76	3,43	V+/B1/B	металлургия	
ЕвразХолдФ-3	5 000 R	9,25	25.03.11	22.03.13	13.03.20		25,0	110,0	102,75	-0,15	96 057	102,75	103,00	7,92	4,49	1,72	V+/B1/B	металлургия	
ЕвразХолдФ-4	5 000 R	9,95	02.05.11	28.10.15	19.10.20		57,0	117,3	104,20	0,20	402 597	104,22	104,30	9,01	4,76	3,43	V+/B1/B	металлургия	
ЕврокомФК5	5 000 R	16,00	15.03.11		15.03.11			0,4								/C/	финансы		
ЕвроХим-02	5 000 R	8,90	05.07.11	03.07.15	26.06.18		53,0	89,1	103,10		102,40	103,10	8,02	4,30	3,52	BB//BB	химия		
ЕвроХим-03	5 000 R	8,25	25.05.11	18.11.15	14.11.18		57,0	93,8	99,50		6 500	99,50	100,00	8,38	4,14	3,75	BB//BB	химия	
ЭСЭК-02	1 000 R	8,74	07.04.11		05.04.12			13,3				76,01					энергетика		
Желдорин-2	2 500 R	12,00	21.04.11		19.04.12			13,8	100,63			96,00	102,28	11,68	5,95	0,94		финансы	
Желдорин-3	2 000 R	13,00	23.03.11		19.09.12			18,9	100,00			100,00	104,68	13,41	6,48	1,22		финансы	
Железобет1	1 000 R	10,00	27.05.11		27.05.11			2,9	88,56			76,01	101,11	83,02	2,82	0,13		производство	
Зенит Зобл	3 000 R	8,10	11.05.11		09.11.11			8,4	101,48	0,03	1 000	101,40	101,48	5,95	3,98	0,63	V/Baa3/	банки	
Зенит Зобл	5 000 R	7,50	07.06.11	05.06.12	04.06.13		15,0	27,5	100,52	0,02		100,45	100,60	7,17	3,72	1,13	V/Baa3/	банки	
Зенит Зобл	3 000 R	8,00	05.07.11	05.07.12	01.07.14		16,0	40,6	101,05	-0,13	80 000	101,05	101,18	7,25	3,95	1,20	V/Baa3/	банки	
Зенит БО-01	5 000 R	7,90	07.04.11	11.04.11	07.04.13		1,0	25,6	100,35			100,25	100,34	3,86	3,92	0,10	V/Baa3/	банки	
Зенит БО-02	5 000 R	7,75	22.03.11	26.09.12	22.09.13		19,0	31,2	100,58	0,07	251 405	100,51	100,58	7,43	3,82	1,36	V/Baa3/	банки	
ИжАвто 02	2 000 R	18,00	09.06.11		09.06.11			3,3										автопром	
ИКСФин 01	9 000 R	7,95	05.07.11		01.07.14			40,6	100,00	-0,30	85 001	98,01	100,10		8,10	3,96	2,74	//B+	торговля
ИКСФин 04	8 000 R	18,46	09.06.11	13.06.11	02.06.16		3,0	64,0	103,23	-0,17	152 700	103,23	103,40	6,01	8,92	0,26	//B+	торговля	
Инвестторгбанк БО-0	2 000 R	9,60	25.05.11	25.05.12	25.11.13		15,0	33,3	100,43	0,18	14 688	100,25	100,39	9,41	4,74	1,06		банки	
Инпром 03	1 300 R	9,50	18.05.11		18.05.11			2,6	95,00		3	95,00	98,99	38,83	4,99	0,15		металлургия	
ИнтегрФ-2	3 000 R	16,75	31.05.11		29.11.11			9,1	106,51	0,21		106,00	107,20	7,69	7,84	0,66		сервис	
Интуристр-2	2 000 R	14,00	24.05.11	29.07.11	21.05.13		5,0	27,0	102,83	0,03	14 398	102,60	103,00	-3,32	6,79	0,41		сервис	
Иркут БО-01	5 000 R	9,25	15.03.11		10.09.13			30,8	102,80		85 275	102,60	102,85		8,16	4,49	2,06	/Baa2/	машиностр.
ИркЭнерго1	5 000 R	15,50	02.06.11		28.11.13			33,4				101,01					/отозван/B-	энергетика	
ИтераФ-1	5 000 R	10,30	24.05.11	30.05.11	20.11.12		3,0	21,0	100,79			100,01	100,60	6,31	5,10	0,23		сырье	
Камаз БО-01	2 000 R	9,00	20.06.11	17.12.12	16.12.13		22,0	34,0	102,00		1 525	102,00	102,20	7,93	4,40	1,55		автопром	
Камаз БО-02	3 000 R	8,60	09.08.11		04.02.14			35,7	100,40	-0,35	732 995	100,50	100,74		8,62	4,27	2,43		автопром
Карус.Ф 01	3 000 R	12,00	17.03.11		12.09.13			30,8										торговля	
Каустик 2	850 R	18,00	07.04.11		07.07.11			4,2	102,61			101,68	102,26	6,21	4,37	0,21		химия	
КИТФин Капитал-2	4 000 R	11,00	14.06.11		10.06.14			39,9				</							

Рынок рублевых облигаций

Выпуск	Объем, млн	Купон, %	Дата			Месяцев до		Цена	Изм.	Торговый объем, шт (осн.+РПС)	Котировки		Доходность, %			Дюр, лет	Рейтинг F/M/S	Сектор
			купона	оферты	погаш	офрт	погаш				покупка	продажа	офрт	погаш	текущ			
КОРПОРАТИВНЫЕ РУБЛЕВЫЕ ОБЛИГАЦИИ (продолжение)																		
Альянс-01	3 000 R	14,00	16.03.11		14.09.11		6,5	101,70		227	100,51			10,92	6,86	0,46	B-/B+	сырье
Лукойл3обл	8 000 R	7,10	09.06.11		08.12.11		9,4	101,30	-0,10	25 800	101,30	101,35		5,41	3,50	0,71	BBB-/Baa2/BBB-	сырье
Лукойл4обл	6 000 R	7,40	09.06.11		05.12.13		33,6	101,25	0,39	1 219	100,90	101,25		7,01	3,64	2,35	BBB-/Baa2/BBB-	сырье
ЛукойлБ001	5 000 R	13,35	08.08.11		06.08.12		17,4	109,41	-0,14		109,01	109,55		6,47	6,08	1,26	BBB-/Baa2/BBB-	сырье
ЛукойлБ002	5 000 R	13,35	08.08.11		06.08.12		17,4	109,10	-0,45	1	109,10	109,30		6,69	6,10	1,26	BBB-/Baa2/BBB-	сырье
ЛукойлБ003	5 000 R	13,35	08.08.11		06.08.12		17,4	109,33	-0,22		109,00	109,50		6,53	6,09	1,26	BBB-/Baa2/BBB-	сырье
ЛукойлБ004	5 000 R	13,35	08.08.11		06.08.12		17,4	109,20	-0,20	2 441	109,00	109,40		6,62	6,10	1,26	BBB-/Baa2/BBB-	сырье
ЛукойлБ005	5 000 R	13,35	08.08.11		06.08.12		17,4	109,62	0,07		109,01	109,55		6,32	6,07	1,27	BBB-/Baa2/BBB-	сырье
ЛукойлБ006	5 000 R	9,20	16.06.11		13.12.12		21,7	104,39	0,19		103,01	104,60		6,65	4,39	1,56	BBB-/Baa2/BBB-	сырье
ЛукойлБ007	5 000 R	9,20	16.06.11		13.12.12		21,7	104,33	0,43		103,00	104,60		6,69	4,40	1,56	BBB-/Baa2/BBB-	сырье
Магнит 2	2 500 R	19,00	28.03.11		28.03.11		0,9	100,35	-0,43	6	100,28	100,73		16,11	9,54	0,06		металлургия
Магнит БО-01	1 000 R	8,25	14.03.11		09.09.13		30,7	100,72						8,09	4,08	2,08		торговля
Магнит БО-02	1 000 R	8,25	14.03.11		09.09.13		30,7	100,51						8,18	4,09	2,08		торговля
Магнит БО-03	1 500 R	8,25	14.03.11		09.09.13		30,7	100,23			100,65	110,70		8,31	4,11	2,07		торговля
Магнит БО-04	2 000 R	8,25	14.03.11		09.09.13		30,7	100,63	-0,02		100,60	101,24		8,13	4,09	2,08		торговля
МагнитФ 02	5 000 R	8,20	25.03.11		23.03.12		12,9	101,20	-0,14	4 832	101,20	101,34		7,12	4,04	0,94		торговля
МастерБ-3	1 200 R	8,00	01.06.11		30.11.11		9,1	98,50		5	98,50	100,60		10,58	4,05	0,60	отозван//	банки
МБРР 02обл	3 000 R	8,50	31.03.11	04.04.11	28.03.13		1,0	25,2	100,25	500	75,00	100,25	4,73	2,11	0,09	V+/B1/	банки	
МБРР 03обл	3 000 R	7,25	26.04.11	27.10.11	23.04.13		8,0	26,1	99,98		100,05	100,50		7,42	1,81	0,60	V+/B1/	банки
МБРР 04обл	5 000 R	9,40	03.03.11	07.03.11	27.02.14		0,0	36,4	100,28				-16,76	4,67	0,02	V+/B1/	банки	
МБРР 05обл	5 000 R	8,25	16.06.11	19.12.11	12.06.14		10,0	39,9	100,60	96 930	100,61	100,94	7,47	4,09	0,72	V+/B1/	банки	
МДМ-Банк БО-01	5 000 R	12,75	02.06.11		29.11.12		21,3	108,93	0,93		75,00	109,50		7,34	5,84	1,48	BB/Baa2/B+	банки
МежПромБ-1	3 000 R		30.06.11		03.01.18		83,3										D/Caa2/D	банки
Метсерв-Ф1	1 500 R	11,00	25.05.11	03.06.11	23.05.12		3,0	14,9	100,33	22 878	100,33	101,00	8,68	5,47	0,23		торговля	
Мечел 13об	5 000 R	10,00	08.03.11	03.09.15	25.08.20		55,0	115,5	104,53				8,94	4,77	3,30	/B1/	металлургия	
Мечел 14об	5 000 R	10,00	08.03.11	03.09.15	25.08.20		55,0	115,5	104,64				8,91	4,76	3,30	/B1/	металлургия	
Мечел 15об	5 000 R	8,25	23.08.11	18.02.14	09.02.21		36,0	121,1								/B1/	металлургия	
Мечел 16об	5 000 R	8,25	23.08.11	18.02.14	09.02.21		36,0	121,1								/B1/	металлургия	
Мечел 2об	5 000 R	8,50	15.06.11	20.06.11	12.06.13		4,0	27,8	100,75	64 338	100,56	100,75	5,60	4,21	0,28	/B1/	металлургия	
Мечел 4об	5 000 R	19,00	28.04.11	30.07.12	21.07.16		17,0	65,6	115,64		115,30	115,69	7,32	4,10	1,18	/B1/	металлургия	
Мечел 5об	5 000 R	12,50	19.04.11	18.10.12	09.10.18		20,0	92,6	107,70	46 701	107,70	108,25	7,61	2,89	1,38	/B1/	металлургия	
МечелБ0-01	5 000 R	12,50	13.05.11	11.11.11	09.11.12		8,0	20,6	104,24		103,70	104,30	6,24	5,98	0,63	/B1/	металлургия	
МечелБ0-02	5 000 R	9,75	15.03.11		12.03.13		24,7	103,80		1 002	103,00	103,90	7,84	4,68	1,68	/B1/	металлургия	
МечелБ0-03	5 000 R	9,75	27.04.11		24.04.13		26,1	103,85	-0,15	1 351	102,51	104,00	7,91	4,68	1,79	/B1/	металлургия	
МИА-3об	1 500 R	7,25	26.05.11		24.02.12		12,0	101,00			100,00	102,00	6,32	1,79	0,90	/Baa2/	финансы	
МИА-4об ип	2 000 R	7,35	07.04.11	18.10.12	01.10.15		20,0	55,8	100,45		100,00	100,90	7,07	1,82	1,44	/Baa2/	финансы	
МИА-5об	2 000 R	7,40	21.04.11	28.07.11	17.07.14		5,0	41,1	99,48		100,00	100,55	8,63	1,86	0,37	/Baa2/	финансы	
Миг-Ф 02	3 000 R	0,10	08.03.11		06.09.11		6,3											машиностр.
Микоян-2об	2 000 R	13,50	11.08.11	24.02.12	07.02.13		12,0	23,6	104,50		103,00	106,00	8,26	6,44	0,88		потреб. Тов	
М-ИНДУСТР	1 000 R	12,25	16.08.11		16.08.11		5,6	29,14	-1,36	882	29,10	30,49		20,96				строительство
М-Индастр2	1 500 R	10,75	13.07.11		10.07.13		28,7	80,00	-3,00	49	61,00	80,00		23,26	6,70	1,69		строительство
МКБ 04обл	2 000 R	15,00	15.03.11		15.03.11		0,4	100,30		1 482	100,30	100,40		6,31	7,46	0,03	V+/B1/	банки
МКБ 05обл	2 000 R	8,50	27.04.11	05.05.11	25.04.12		2,0	14,0	100,48		100,30	100,44	4,65	4,22	0,17	V+/B1/	банки	
МКБ 06обл	2 000 R	9,40	09.08.11		07.08.12		17,5	101,42			101,75	102,74		8,50	4,62	1,26	V+/B1/	банки
МКБ 07обл	2 000 R	9,76	19.07.11	24.07.12	14.07.15		17,0	53,2	102,40	-0,04	56 000	102,25	102,45	7,93	4,75	1,23	V+/B1/	банки
МКБ 08обл	3 000 R	9,70	13.04.11	19.10.11	08.04.15		8,0	49,9	101,40		101,40	101,50	7,21	4,77	0,57	V+/B1/	банки	
МКБ БО-01	3 000 R	8,50	22.08.11	22.02.13	22.02.14		24,0	36,3	100,40	113 608	100,40	100,49	8,45	4,20	1,72	V+/B1/	банки	
ММК БО-01	5 000 R	6,90	19.05.11		15.11.12		20,8	99,93			99,60	100,00		7,06	3,44	1,51	отозван/Ba3/BB	Металлургия
ММК БО-02	10 000 R	9,70	15.06.11	16.12.11	12.12.12		10,0	21,7	102,73	168 826	102,71	102,80	6,12	4,71	0,72	отозван/Ba3/BB	Металлургия	
ММК БО-03	5 000 R	6,47	24.03.11	26.03.12	19.09.13		13,0	31,1	100,00	9 140	99,95	100,05	6,50	3,23	0,96	отозван/Ba3/BB	Металлургия	
ММК БО-05	8 000 R	7,65	07.04.11		04.04.13		25,5	101,25	0,05	101 001	101,05	101,45		7,12	3,77	1,79	отозван/Ba3/BB	Металлургия
ММ-Фин 01	1 000 R	7,75	30.08.11	02.03.11	26.02.13		0,0	24,2										девелопмент
ММ-Фин 02	1 500 R	7,75	05.07.11	05.07.11	03.07.12		4,0	16,3										девелопмент
МОИА 02	3 000 R	7,99	08.03.11		07.09.11		6,3											финансы
МОИА 03	5 000 R	7,75	15.06.11		14.06.14		40,0											финансы
МойБанк 5	5 000 R	12,96	21.04.11	25.04.11	16.04.15		2,0	50,2	100,83		100,52	100,81	6,24	6,41	0,14	/B3/	банки	
МоскомБ-3	5 000 R	10,00	15.06.11		12.06.13		27,8											банки
МОСМАРТФ 1	2 000 R	0,01	14.04.11		12.04.12		13,6				1,81							торговля
МособгазФ2	3 000 R	9,25	25.06.11		24.06.12		16,0	96,60		1 800	96,50	96,60		13,93	4,80	0,74		сервис
Мособлгаз1	2 500 R	12,00	17.05.11		17.05.11		2,5											услуги
Мособлтр-2	4 000 R	20,00	26.03.11		26.03.11		0,8										//D	финансы
МосТрАвтФ1	7 500 R	11,80	21.06.11		18.12.12		21,9										//СС	транспорт
Мосэнерго1	5 000 R	12,50	15.03.11		13.09.11		6,5	103,64	-0,01		103,42	103,65		5,56	6,01	0,48	//BB-	энергетика
Мосэнерго2	5 000 R	7,65	25.08.11	01.03.12	18.02.16													

Рынок рублевых облигаций

Выпуск	Объем, млн	Купон, %	Дата			Месяцев до		Цена	Изм.	Торговый объем, шт (осн.+РПС)	Котировки		Доходность, %			Дюр. лет	Рейтинг F/M/S	Сектор
			купона	оферты	погаш	офрт	погаш				покупка	продажа	офрт	погаш	текущ			
КОРПОРАТИВНЫЕ РУБЛЕВЫЕ ОБЛИГАЦИИ (продолжение)																		
Группа Разг. БО-09	2 000 R		26.11.37		15.12.11		9,6										с/х	
Новикомбанк-01	2 000 R	9,00	25.05.11	25.05.12	25.11.13	15,0	33,3	101,45	-0,05	125 891	100,50	101,50	7,87	4,45	1,08		Банки	
НОМОС 11в	5 000 R	7,40	06.07.11	09.07.12	02.07.14	16,0	40,6	100,40	-0,05	1 146	100,15	100,55	7,13	3,68	1,22	BB-/Ba3/	Банки	
НОМОС 12в	5 000 R	8,50	24.08.11	28.08.13	28.08.17	30,0	79,0	101,08	0,08	70 580	100,80	101,08	8,15	4,22	2,12	BB-/Ba3/	Банки	
НОМОС 9в	5 000 R	7,00	17.06.11	22.06.11	14.06.13	4,0	27,8	100,35	0,04	5 260	100,30	100,40	5,56	3,48	0,29	BB-/Ba3/	Банки	
НОМОС БО-01	5 000 R	7,00	24.08.11	24.02.12	24.02.14	12,0	36,3	100,01	0,01	190 300	100,00	100,01	7,11	3,47	0,90	BB-/Ba3/	Банки	
НорНикель БО-03	15 000 R	7,00	02.08.11		30.07.13		29,4	100,00					7,12	3,49	2,10	BBB-/Baa2/BBB-	металлургия	
НПК-1	3 000 R	9,25	15.04.11		10.07.15		53,0	101,50		3 000	101,51	102,50	8,79	2,27	1,90		транспорт	
НТС-01	1 000 R	15,00	26.04.11		26.04.11		1,8	71,90	-2,42	4	70,77	82,86	805,13	10,40	0,02		торговля	
НФК-3	2 000 R	11,50	03.05.11		03.05.11		2,1	101,55					2,27	5,86	0,17	/B2/B-	финансы	
ОбКондФ-01	3 000 R	10,75	18.05.11		16.05.12		14,7									B//	потреб. тов.	
ОбКондФ-02	3 000 R	15,00	20.04.11	22.11.11	17.04.13	9,0	25,9									B//	потреб. тов.	
ОГК-3 об	3 000 R	7,50	10.06.11	10.06.11	09.12.11	3,0	9,4										энергетика	
ОГК-5 БО-15	4 000 R	7,50	21.06.11	21.06.12	18.06.13	16,0	28,0	101,09	0,09	24 851	100,75	101,20	6,68	3,70	1,18	/Ba3/	энергетика	
ОГК-5 об-1	5 000 R	12,25	31.03.11		29.09.11		7,0	103,50	-0,15	26 900	103,46	103,60		6,07	5,90	0,52	/Ba3/	энергетика
ОГК-6 01об	5 000 R	7,25	21.04.11		19.04.12		13,8	99,50			97,90	101,11		7,85	3,63	1,00		энергетика
ОМЗ - 6 об	1 600 R	13,00	03.06.11	09.06.11	31.05.13	3,0	27,4	103,70			100,35		-1,34	6,25	0,27	/B-	машиностр.	
ОМЗ-5 об	1 500 R	13,00	30.08.11		30.08.11		6,0	102,80		1	100,02	102,70		7,28	6,30	0,46	/B-	машиностр.
Парнас-М 2	1 000 R	9,50	19.05.11		17.11.11		8,7										потреб. тов.	
Первобанк БО-01	1 500 R	10,00	27.04.11	29.04.11	24.04.13	2,0	26,1	100,90			100,00	100,75	3,89	4,94	0,15	/B3/	Банки	
Первобанк1	1 500 R	9,50	29.06.11		29.06.11		4,0	100,70		270	100,70	101,00		7,36	4,73	0,30	/B3/	Банки
Петрокомб4	3 000 R	5,00	06.07.11		06.07.11		4,2	100,00		70 622	99,00	100,19		5,04	2,51	0,33	/Ba3/B+	Банки
Петрокомб5	5 000 R	12,75	19.06.11	19.12.12	21.12.14	22,0	46,3	109,04			80,09	109,10	7,42	5,86	1,52	/Ba3/B+	Банки	
Петрокомб6	3 000 R	7,75	22.08.11		22.08.12		18,0	100,80			75,10	101,00		7,30	3,86	1,32	/Ba3/B+	Банки
Петрокомб7	3 000 R	7,00	22.08.11		22.08.12		18,0	99,00		1 400	99,01	99,99		7,88	3,54	1,32	/Ba3/B+	Банки
Промсвб БО-03	5 000 R	8,60	09.08.11		04.02.14		35,7	100,61		164 227	100,56	100,61		8,53	4,26	2,43	BB-/Ba2/отозван	Банки
Промсвб-05	4 500 R	7,75	20.05.11		18.05.12		14,8	100,80		1	100,80	100,98		7,16	3,83	1,08	BB-/Ba2/отозван	Банки
Промсвб-06	5 000 R	8,25	08.06.11		17.06.13		27,9	100,70	0,05	152 548	100,60	100,70		8,07	4,08	1,95	BB-/Ba2/отозван	Банки
ПромТр02об	3 000 R	0,01	19.04.11		18.10.11		7,7	88,80			75,51	89,99		20,76	0,01	0,52		машиностр.
ПромТр03об	5 000 R	18,00	27.07.11	27.07.11	24.07.13	5,0	29,2	94,00		3 493	93,10	94,00	37,97	9,55	0,29		машиностр.	
ПротексФин1	5 000 R	12,00	04.05.11		02.11.11		8,2				99,01						торговля	
ПрофМедияФ-1	3 000 R	10,50	21.07.11	23.07.13	16.07.15	29,0	53,2	100,55	0,05	5 051	100,46	100,55	10,43	5,21	1,95		телеком	
РазгуляйФ2	2 000 R	17,00	29.03.11		27.09.11		7,0	102,00			100,01	104,00		13,62	8,31	0,47		с/х
РазгуляйФ3	3 000 R	17,00	18.03.11		16.03.12		12,7	102,02			100,05	104,00		15,35	8,31	0,80		с/х
РазгуляйФ4	3 000 R	17,00	25.05.11	02.06.11	22.05.13	3,0	27,1	100,78			100,06	101,50	12,42	8,41	0,22		с/х	
РазгуляйФ5	2 000 R	17,00	27.04.11	29.04.11	23.10.13	2,0	32,2				1,00						с/х	
Райффайзен БО-7	5 000 R	7,50	01.06.11		27.11.13		33,4	100,30			76,00	101,00		7,51	3,73	2,31	BBB+/Baa3/BBB	Банки
Райффайзен-4	10 000 R	13,50	07.06.11	08.12.11	03.12.13	9,0	33,6	105,67	0,02	480 002	100,02	105,70	5,82	6,37	0,70	BBB+/Baa3/BBB	Банки	
РВКФинанс1	1 750 R	9,50	21.07.11		21.07.11		4,7	109,99			79,01		-14,07	4,31	0,45	BB-//	услуги	
РВКФинанс3	3 000 R	9,00	16.05.11	14.11.13	09.11.15	33,0	57,1	101,85	-0,15	100 002	101,60	102,25	8,36	4,41	2,22	BB-//	услуги	
РенКап-2	3 000 R	10,50	08.04.11		04.04.12		13,3	100,89	0,14		100,80	101,35		9,84	5,16	0,93	B-/B1/B-	Банки
РенКап-3	4 000 R	12,50	10.06.11	17.06.11	06.06.12	4,0	15,4	101,05	-0,05	220	101,02	101,10	8,05	6,14	0,27	B-/B1/B-	Банки	
РЖД БО-01	15 000 R	9,40	08.06.11		05.12.12		21,5	104,85	-0,05	49 950	104,80	104,85		6,54	4,47	1,54	BBB/Baa1/BBB	транспорт
РЖД-07обл	5 000 R	7,55	11.05.11		07.11.12		20,5	101,78	-0,18		101,75	102,06		6,52	3,70	1,49	BBB/Baa1/BBB	транспорт
РЖД-08обл	20 000 R	8,50	06.07.11		06.07.11		4,2	101,13	-0,02	163 351	101,15	101,25		5,19	4,19	0,33	BBB/Baa1/BBB	транспорт
РЖД-09обл	15 000 R	0,50	18.05.11	18.05.11	13.11.13	3,0	32,9	99,06			98,91	99,20	3,94	0,01	0,20	BBB/Baa1/BBB	транспорт	
РЖД-10обл	15 000 R	15,00	10.03.11		06.03.14		36,7	121,05						7,24	6,18	2,27	BBB/Baa1/BBB	транспорт
РЖД-11обл	15 000 R	7,80	25.05.11		18.11.15		57,4	101,60	0,20	52 199	101,60	101,70		7,52	3,83	3,69	BBB/Baa1/BBB	транспорт
РЖД-12обл	15 000 R	14,90	26.05.11	28.11.11	16.05.19	9,0	99,9	106,55		191 451	106,55	106,75	5,60	6,97	0,67	BBB/Baa1/BBB	транспорт	
РЖД-13обл	15 000 R	10,00	10.03.11		06.03.14		36,7	102,87						9,09	4,85	2,35	BBB/Baa1/BBB	транспорт
РЖД-14обл	15 000 R	9,87	12.04.11		07.04.15		49,9	104,40	-0,08		104,30	104,40		8,75	4,71	3,10	BBB/Baa1/BBB	транспорт
РЖД-15обл	15 000 R	10,50	27.06.11	26.12.12	20.06.16	22,0	64,6	106,80		184 240	106,75	106,92	6,55	4,90	1,58	BBB/Baa1/BBB	транспорт	
РЖД-16обл	15 000 R	14,33	13.06.11	13.06.11	05.06.17	3,0	76,2	102,55	-0,05	114 634	102,55	102,65	5,10	6,97	0,27	BBB/Baa1/BBB	транспорт	
РЖД-17обл	15 000 R	10,80	25.07.11	24.07.13	16.07.18	29,0	89,8	110,08			109,40	109,73	6,28	4,89	2,04	BBB/Baa1/BBB	транспорт	
РЖД-18обл	15 000 R	11,00	25.07.11	23.07.14	15.07.19	4,0	101,9	113,95	0,05	4 127	113,80	113,95	6,45	4,81	2,75	BBB/Baa1/BBB	транспорт	
РЖД-19обл	15 000 R	13,50	25.07.11	27.07.11	08.07.24	5,0	162,6	105,58			103,20	107,97	-0,51	6,38	0,40	BBB/Baa1/BBB	транспорт	
РЖД-23обл	15 000 R	9,00	04.08.11	05.02.15	16.01.25	48,0	169,0	105,85	0,37	40 000	105,48	105,80	7,36	4,24	3,16	BBB/Baa1/BBB	транспорт	
РК Казначей-01	3 000 R	10,50	27.05.11		20.11.15	21,0	57,5										B/B1/	Банки
РМК-финанс-03	3 000 R	10,40	21.06.11		15.12.15	34,0	58,3	100,90			100,41	101,00	10,26	5,14	2,23		сырье	
Росбанк БО-01	5 000 R	7,40	24.06.11	27.06.12	21.06.13	16,0	28,1	100,87	0,26		100,70	100,92	6,76	3,66	1,19	BBB+/Baa3/BB+	Банки	
Росбанк БО-02	5 000 R	8,00	08.07.11		08.07.13		28,6	101,23	-0,22	4 750	101,23	101,47		7,55	3,92	2,02	BBB+/Baa3/BB+	Банки
Росбанк АЗ	5 000 R	12,00	06.05.11	16.05.11	06.11.13	2,0	32,7	101,27	0,06		101,20	101,29	4,11	5,94				

Рынок рублевых облигаций

Выпуск	Объем, млн	Купон, %	Дата			Месяцев до		Цена	Изм.	Торговый объем, шт (осн.+РПС)	Котировки		Доходность, %			Дюр, лет	Рейтинг F/M/S	Сектор
			купона	оферты	погаш	офрт	погаш				покупка	продажа	офрт	погаш	текущ			
КОРПОРАТИВНЫЕ РУБЛЕВЫЕ ОБЛИГАЦИИ (продолжение)																		
РусСтанд-7	5 000 R	7,50	22.03.11		20.09.11		6,7	100,31	0,11		99,07	100,44		7,03	3,73	0,50	V+/Ba3/B+	банки
РусСтанд-8	5 000 R	7,75	15.04.11		13.04.12		13,6	100,18						7,71	3,86	0,99	V+/Ba3/B+	банки
Русфинанс10	2 000 R	7,90	17.05.11	19.11.13	10.11.15	33,0	57,1	100,20	0,05	18 896	100,00		7,91	3,93	2,27	/Baa2/BB+	банки	
Русфинанс11	2 000 R	7,90	18.05.11	20.11.13	11.11.15	33,0	57,2	100,20		5 000	100,00	100,25	7,91	3,93	2,27	/Baa2/BB+	банки	
Русфинанс8	2 000 R	7,70	21.03.11	17.09.12	14.09.15	19,0	55,2	101,12		847	100,21	101,70	7,04	3,80	1,35	/Baa2/BB+	банки	
Русфинанс9	2 000 R	7,70	23.03.11	18.09.12	15.09.15	19,0	55,3	101,12		40 477	100,21	101,70	7,04	3,80	1,35	/Baa2/BB+	банки	
РыбКаб-1	1 000 R	0,01	31.05.11	03.03.11		0,0	12,1											производство
СатурнНПО2	2 000 R	11,00	21.03.11	23.03.11	20.09.11	1,0	6,7	99,26			98,10	99,99	24,46		5,53	0,05		машиностр.
СатурнНПО3	3 500 R	8,50	07.06.11	06.12.11	06.06.14	9,0	39,7				1,00							машиностр.
Сахатрнфр2	2 500 R	12,20	29.07.11		26.07.13		29,2	101,70		3 604	101,60	102,25		11,68	5,98	1,91		услуги
СБ-Финанс1	1 500 R	0,10	21.03.11	20.06.11	18.06.12	4,0	15,8											потреб. тов.
СвобСокол3	1 200 R	0,10	24.05.11		24.05.11		2,8				3,07							производство
СвязьБанк1	2 000 R	16,00	21.04.11		21.04.11		1,7	101,30		50	100,00			6,49	3,94	0,13	/B1/	банки
Северсталь БО-01	15 000 R	14,00	22.03.11	20.09.11	18.09.12	7,0	18,9	104,35	-0,25	93 291	104,27	104,50	5,96		6,69	0,49	V+/Ba3/BB-	сырье
Северсталь БО-02	10 000 R	9,75	19.08.11		15.02.13		23,9	104,98		60 000	104,55	105,25		7,11	4,63	1,71	V+/Ba3/BB-	сырье
Северсталь БО-04	5 000 R	9,75	19.08.11		15.02.13		23,9	104,83	0,08		104,74	105,05		7,19	4,64	1,71	V+/Ba3/BB-	сырье
СевКаб 03	1 500 R	10,50	29.03.11		27.03.12		13,0											производство
СевСтАвто2	3 000 R	12,50	20.07.11		17.07.13		28,9	103,10	-0,60	3 745	103,11	103,93		11,27	6,05	1,89		автомоб.
СЗТелекАоб	2 000 R	8,10	10.03.11		08.12.11		9,4	101,59	0,04	90 100	101,55	101,75		6,11	1,99	0,70	BB//BB-	телеком
СЗТелекБоб	2 000 R	6,12	24.05.11		21.05.13		27,0	99,97			75,10	100,00		7,50	1,53	1,63	BB//BB-	телеком
СЗТелекБоб	3 000 R	11,70	04.05.11	09.08.11	24.07.19	5,0	102,2	106,51	-0,49		100,00	107,00	2,01		2,74	0,42	BB//BB-	телеком
Сибирь-01	2 300 R	18,00	19.07.11		17.07.12		16,8	109,01	-0,16	463	109,00	109,09		11,05	8,23	1,14		транспорт
Сибметин01	10 000 R	13,50	21.04.11	20.10.14	10.10.19	44,0	104,8	115,20	0,25	246 516	115,00	115,30	8,69		5,84	2,69		металлургия
Сибметин02	10 000 R	13,50	21.04.11	20.10.14	10.10.19	44,0	104,8	115,20	0,05	100 810	115,15	115,30	8,69		5,84	2,69		металлургия
СибТлк-9об	3 000 R	9,50	11.08.11	11.08.11	08.08.13	5,0	29,7	101,68			75,00	101,50	5,68		4,66	0,42	BB//	телеком
СИБУРХолд1	1 500 R	10,47	05.05.11		01.11.12		20,3											химия
Синергия БО-01	3 000 R	9,75	07.04.11	04.10.12	03.10.13	19,0	31,5	101,50		400 368	100,80	101,90	8,90		4,79	1,34	BB//	потреб. тов.
Синергия-3	2 500 R	8,00	22.08.11		18.08.14		42,2				76,01							потреб. тов.
Синтерра 1	3 000 R	0,01	04.08.11		01.08.13		29,4											телеком
СистГалс 1	3 000 R	8,50	12.04.11		08.04.14		37,8											отозван//
СистГалс 2	2 000 R	8,50	19.04.11		15.04.14		38,0											отозван//
Система-01	6 000 R	9,75	10.03.11		07.03.13		24,5	104,79	0,64	12 004	104,15	104,99		7,28	4,64	1,68	BB-/Ba3/BB	телеком
Система-02	20 000 R	14,75	16.08.11	14.08.12	12.08.14	18,0	42,0	111,00	0,29	49 652	110,95	111,00	6,80		6,63	1,27	BB-/Ba3/BB	телеком
Система-03	19 000 R	12,50	02.06.11	04.12.12	24.11.16	21,0	69,8	108,87	-0,03		108,85	108,99	7,08		5,72	1,49	BB-/Ba3/BB	телеком
Ситроникс БО-1	2 000 R	11,50	21.06.11	26.06.12	18.06.13	16,0	28,0	102,00		30	101,80	102,00	10,20		5,74	1,12	V-/B3/	телеком
Ситроникс БО-2	3 000 R	10,75	11.04.11	15.10.12	07.10.13	20,0	31,7	100,17			99,02	100,25	10,78		5,35	1,33	V-/B3/	телеком
СКБ-банк БО-03	3 000 R	9,15	31.05.11	29.05.12	26.11.13	15,0	33,3	100,25	-0,05	33 380	100,17	100,25	9,11		4,55	1,08	V/B2/	банки
СКБ-банк БО-04	2 000 R	9,80	08.06.11	12.12.11	05.06.13	10,0	27,5	101,50		1 000	101,40	101,85	7,73		4,82	0,70	V/B2/	банки
СОПУС КАП2	1 500 R		07.04.11		05.04.12		13,3											торговля
СтИндустр1	1 000 R		07.07.11		07.07.11		4,2											строительство
СтрТрГаз02	5 000 R	8,49	15.07.11		13.07.12		16,6	93,29	0,19	1 648	92,51	93,29		14,52	4,54	1,14		строительство
СтрТрГаз03	5 000 R	8,50	14.04.11		11.04.13		25,7	90,94		17	84,17	89,00		14,02	4,66	1,67		строительство
СУ-155 3об	3 000 R	12,70	17.08.11		15.02.12		11,7	99,20	-0,10	26 084	99,10	99,30		14,07	6,38	0,82		строительство
СудострБ-3	1 500 R	9,25	07.03.11	05.09.11	03.09.12	6,0	18,4	100,26					8,90		4,60	0,45	/B3/	банки
СУЭК Финанс-01	10 000 R	9,35	08.07.11	10.07.13	26.06.20	29,0	113,5	103,24	0,09	355 729	103,15	103,24	7,91		4,52	1,99		сырье
СэтлГрупп1	1 000 R	11,70	17.05.11		15.05.12		14,7	98,10			97,20	99,00		13,87	5,95	0,99		строительство
Татнефть БО-01	5 000 R	7,25	25.03.11		20.09.13		31,1	100,35			100,00	100,90		7,22	3,60	2,15	V+//	сырье
Таттелеком 4	1 500 R	8,25	05.05.11		01.11.12		20,3	100,28			100,00			8,22	4,10	1,44		телеком
ТатфондБ 4	1 500 R	13,00	01.06.11		01.06.11		3,0	101,80		963	101,60	101,90		5,62	6,37	0,24	/B2/	банки
ТатфондБ 5	2 000 R	11,00	23.03.11	29.03.11	21.03.12	1,0	12,8	100,47			100,31	100,38	2,14		5,46	0,07	/B2/	банки
ТатфондБ 6	2 000 R	8,75	30.08.11	07.03.11	26.02.13	0,0	24,2	100,38			100,15	100,50	-25,50		4,35	0,02	/B2/	банки
ТатфондБ 7	1 000 R	8,75	17.06.11	22.12.11	14.12.12	10,0	21,8	101,23			99,90		7,08		4,31	0,73	/B2/	банки
ТВЗ БО-01	2 000 R	7,00	15.06.11	24.06.11	12.06.13	4,0	27,8											машиностр.
ТГК-1 01	4 000 R	8,50	15.03.11	15.03.12	11.03.14	13,0	36,8	101,81			100,90	101,94	6,73		4,16	0,92		энергетика
ТГК-1 02	5 000 R	16,99	05.07.11	11.07.11	01.07.14	4,0	40,6	103,70	-0,05	1 410	103,61	103,74	5,67		8,17	0,34		энергетика
ТГК-10 об2	5 000 R	7,60	10.08.11	10.08.11	06.02.13	5,0	23,6											энергетика
ТГК-2 БО-01	5 000 R	9,00	22.03.11		17.09.13		31,0	100,05	-0,15	4 000	99,95	100,15		9,18	4,49	2,06	V//	энергетика
ТГК-2-01	4 000 R	6,75	30.08.11		30.08.11		6,0	99,14						8,74	3,40	0,46	V//	энергетика
ТГК-4 об.1	5 000 R	8,00	02.06.11		31.05.12		15,2				78,01							энергетика
ТГК-5-01	5 000 R	8,75	15.04.11	16.10.13	06.10.17	32,0	80,3	101,05	-0,65	74 902	101,05	101,70	8,42		4,32	2,15		энергетика
ТГК-6-01	5 000 R	8,30	03.03.11	03.09.13	24.08.17	31,0	78,9	100,25					8,31		4,13	2,05		энергетика
ТГК-6Инв-1	2 000 R	7,50	24.05.11		21.02.12		11,9	100,16		9 000	90,00	101,15		7,53	1,87	0,88		энергетика
ТГК-8 01	3 500 R	8,80	12.05.11		10.05.12		14,5											энергетика
ТГК-9-01	7 000 R	8,10	15.08.11	15.08.13	07.08.1													

Рынок рублевых облигаций

Выпуск	Объем, млн	Купон, %	Дата			Месяцев до		Цена	Изм.	Торговый объем, шт (осн.+РПС)	Котировки		Доходность, %			Дюр, лет	Рейтинг F/M/S	Сектор
			купона	оферты	погаш	офрт	погаш				покупка	продажа	офрт	погаш	текущ			
КОРПОРАТИВНЫЕ РУБЛЕВЫЕ ОБЛИГАЦИИ (продолжение)																		
Тюменэнрг2	2 700 R	8,70	31.03.11		29.03.12	13,1	101,52	-0,43	97 000	101,00	101,99		7,33	4,27	0,95		энергетика	
УВЗ-1	3 000 R	9,25	16.06.11	13.12.12	07.12.17	22,0	82,4										машиностр.	
УВЗ-2	3 000 R	8,95	30.08.11	27.08.13	20.02.18	30,0	84,9										машиностр.	
УГМК-УЭМ01	3 000 R	8,25	30.08.11		28.02.12	12,1											металлургия	
УМПО 3	3 000 R	10,00	16.06.11		14.06.12	15,7	101,98			101,50			8,50	4,89	1,12		машиностр.	
Уралкалий БО-01	50 000 R	8,25	22.08.11		17.02.14	36,1										BB//BB	химия	
УралсибЛК БО-03	3 000 R	9,50	03.05.11		29.10.13	32,4	100,50	0,13	31 226	100,42	100,50		9,42	2,36	1,20	V+//	финансы	
УралсибЛК2	5 000 R	14,50	21.07.11		21.07.11	4,7	102,77	-0,08	67 970	102,77	102,82		7,17	7,04	0,36	V+//	финансы	
УралсибЛК3	1 500 R	16,50	25.08.11		23.02.12	11,9	109,02			108,00	108,99		6,95	7,55	0,88	V+//	финансы	
УралсибЛК4	2 000 R	16,50	21.07.11		19.01.12	10,8	107,78			107,30	108,30		7,37	7,63	0,79	V+//	финансы	
УралсибЛК5	3 000 R	8,50	21.07.11		19.01.12	10,8	100,88			100,01	101,00		7,58	4,20	0,80	V+//	финансы	
УРСАБанк 5	3 000 R	10,05	19.04.11		18.10.11	7,7	102,60	0,10	8 600	102,52	102,62		5,85	4,88	0,57	V+//Ba3/	банки	
УРСАБанк 7	5 000 R	11,75	21.07.11		19.07.12	16,8	106,30		8 623	106,30	107,04		7,00	5,51	1,22	V+//Ba3/	банки	
УРСАБанк 8	10 000 R	9,00	14.04.11		09.04.15	50,0	102,12	-0,02		102,10	102,55		8,55	4,39	3,15	V+//Ba3/	банки	
УрСИ БО-01	1 000 R	10,80	05.05.11	09.11.11	01.11.12	8,0	20,3									BB-//B+	банки	
УрСИ сер06	2 000 R	10,50	19.05.11		17.11.11	8,7	102,03				102,10		6,02	5,13	0,43	BB-//B+	телеком	
УрСИ сер07	3 000 R	8,50	15.03.11		13.03.12	12,6	101,40	0,10		100,90	103,97		5,85	4,18	0,48	BB-//B+	телеком	
УрСИ сер08	2 000 R	7,50	06.04.11		03.04.13	25,4	101,03			100,50	101,09		7,98	3,70	1,58	BB-//B+	телеком	
ФСК ЕЭС-04	6 000 R	7,30	07.04.11		06.10.11	7,3	101,24	-0,06	35 000	100,00	101,30		5,22	3,60	0,55	/Baa2/BBB	энергетика	
ФСК ЕЭС-06	10 000 R	7,15	29.03.11	26.09.13	15.09.20	31,0	116,2	-0,08	460 495	100,00	100,40	7,19	3,56	2,17		/Baa2/BBB	энергетика	
ФСК ЕЭС-07	5 000 R	7,50	29.04.11	27.10.15	16.10.20	57,0	117,2			98,50	99,24	7,79	3,76	3,63		/Baa2/BBB	энергетика	
ФСК ЕЭС-08	10 000 R	7,15	29.03.11	26.09.13	15.09.20	31,0	116,2	-0,09	145 834	100,00	100,20	7,19	3,56	2,17		/Baa2/BBB	энергетика	
ФСК ЕЭС-09	5 000 R	7,99	29.04.11	24.10.17	16.10.20	81,0	117,2	0,13		99,20	99,35	8,05	3,91	4,79		/Baa2/BBB	энергетика	
ФСК ЕЭС-10	10 000 R	7,75	29.03.11	24.09.15	15.09.20	56,0	116,2	-0,34		99,85	100,15	7,87	3,86	3,53		/Baa2/BBB	энергетика	
ФСК ЕЭС-11	5 000 R	7,99	29.04.11	24.10.17	16.10.20	81,0	117,2	-0,07	5 000	99,20	99,35	8,27	4,01	4,75		/Baa2/BBB	энергетика	
ХантМанБанк-02	3 000 R	7,85	15.06.11	16.06.11	12.06.13	4,0	27,8			100,55	100,70	5,55	3,89	0,28		/Ba3/B+	банки	
ХКФ Банк-4	3 000 R	7,10	13.04.11		12.10.11	7,5	100,29			99,00	100,90		6,77	1,76	0,56	/Ba3/B+	банки	
ХКФ Банк-5	4 000 R	8,15	20.04.11	19.10.11	17.04.13	8,0	25,9		3 410	100,87	101,04	6,93	2,02	0,58		/Ba3/B+	банки	
ХКФ Банк-6	5 000 R	7,75	15.03.11	11.12.12	10.06.14	22,0	39,9		80 000	99,80	100,00	8,01	1,93	1,53		/Ba3/B+	банки	
ХКФ Банк-7	5 000 R	9,00	28.04.11	30.04.12	23.04.15	14,0	50,4			101,76	102,25	7,53	2,20	1,03		/Ba3/B+	банки	
Х-МСтройР2	2 000 R	10,00	12.07.11		12.07.11	4,4											строительство	
Центр-инв2	3 000 R	9,25	28.06.11	29.06.12	24.06.14	16,0	40,3			75,00		7,66	4,52	1,17		/B1/	банки	
ЦентрТел-5	3 000 R	9,30	30.08.11		30.08.11	6,0	101,11			101,30	101,80		7,11	4,59	0,46	V//BB-	телеком	
Черкизово БО-03	3 000 R	8,25	13.05.11		08.11.13	32,7	100,10	-0,15	25 000	100,10	100,30		8,37	4,11	2,22	/B2/	потреб. тов.	
Черкизово1	2 000 R	12,75	31.05.11		31.05.11	3,0	101,76			101,60	101,74		5,46	6,25	0,23	/B2/	потреб. тов.	
ЧТПЗ 03об	8 000 R	8,00	26.04.11	28.04.11	21.04.15	2,0	50,4			95,56						/отозван/	производство	
ЧТПЗ БО-01	5 000 R	16,50	07.06.11	08.12.11	04.12.12	9,0	21,4		18 037	105,30	105,50	9,25	7,81	0,67		/отозван/	производство	
ЭлемЛиз-02	2 300 R	21,00	10.03.11	14.06.11	04.09.14	3,0	42,7			103,75		6,76	5,05	0,25			финансы	
ЭнергоСт-1	1 500 R	12,00	20.05.11		20.05.11	2,6											энергетика	
ЮниКредиБанк-04	10 000 R	7,00	17.05.11	16.11.12	10.11.15	21,0	57,1			99,50	100,50	7,08	3,49	1,51		/Ba3/B+	банки	
ЮниКредиБанк-05	5 000 R	7,50	08.03.11	03.09.13	01.09.15	31,0	54,8			99,34		7,95	3,76	2,09		/Ba3/B+	банки	
Юнимилк 01	2 000 R	14,00	08.03.11		06.09.11	6,3				100,58							потреб. тов.	
ЮТК БО-01	2 000 R	11,00	20.04.11	21.10.11	17.10.12	8,0	19,8			103,49	102,50	103,87	5,41	2,65	0,59		/B1/B	телеком
ЮТК БО-04	1 000 R	11,40	21.04.11		18.10.12	19,9	105,23	-0,16		105,00	105,30		8,19	2,70	1,39		/B1/B	телеком
ЮТК-05 об.	2 000 R	7,80	01.06.11		30.05.12	15,2	100,32			100,50	102,50		7,90	3,98	1,10		/B1/B	телеком
ЮТэйр-Ф БО-1	1 500 R	12,50	29.03.11		26.03.13	25,2	108,10		4 000	107,90	108,10		8,45	2,88	1,69			транспорт
ЮТэйр-Ф БО-2	1 500 R	12,50	29.03.11		26.03.13	25,2	108,15			107,90	108,10		8,43	2,88	1,69			транспорт
ЮТэйр-Ф БО-3	1 500 R	9,45	24.03.11		19.12.13	34,1	102,75			102,35	102,70		8,60	2,29	2,26			транспорт
Якутскэн БО-01	3 000 R	8,25	08.03.11		03.09.13	30,5	101,34	-0,01		101,25	101,40		7,80	4,06	2,07		BB//	энергетика
Якутскэн02	1 200 R	10,30	10.03.11		08.03.12	12,4	103,14		14 569	102,95	103,14		6,78	4,98	0,80		BB//	энергетика

Рынок рублевых облигаций

Выпуск	Объем, млн	Купон, %	Дата			Месяцев до		Цена	Изм.	Торговый объем, шт (осн.+РПС)	Котировки		Доходность, %			Дюр, лет	Рейтинг F/M/S	Сектор
			купона	оферты	погаш	офрт	погаш				покупка	продажа	офрт	погаш	текущ			
ГОСУДАРСТВЕННЫЕ И МУНИЦИПАЛЬНЫЕ ОБЛИГАЦИИ																		
Беларусь-01	7 000 R	8,70	24.03.11		20.12.12	22,0	99,85	0,14	85 000	99,70	100,00		9,08	2,17	1,52		гос. бумаги	
Волгогр064	1 000 R	7,75	17.05.11		15.05.12	14,7	100,52			100,00	100,90		6,77	3,84	0,53	/BB-	муниципальный	
Волгогр069	2 000 R	8,75	08.06.11		04.06.14	39,7	100,70	-0,05	1	100,70	106,70		7,82	4,33	1,98	/BB-	муниципальный	
ИркОбл31-5	2 200 R	7,70	26.06.11		26.10.11	7,9	100,62			100,50	101,00		6,52	2,56	0,45	/B	муниципальный	
ИркОбл31-6	3 800 R	9,15	15.04.11		22.11.12	21,0	102,10	0,86		101,05	103,16		6,92	3,51	0,83	/B	муниципальный	
Казань07	2 000 R	8,75	23.03.11		15.12.14	46,1	101,30	0,05	54 970	101,25	101,40		8,13	2,15	1,96		муниципальный	
КалужОбл-2	1 300 R	8,40	30.05.11		29.08.11	6,0	100,97	0,07		100,73	101,15		6,33	2,02	0,46	BB-/I	муниципальный	
КалужОбл-3	1 000 R	8,95	03.03.11		29.11.12	21,3	102,49						7,26	2,18	1,25	BB-/I	муниципальный	
КалужОбл-4	1 500 R	10,11	30.03.11		26.06.13	28,2	104,60		2 250	103,55	104,60		7,47	2,41	1,54	BB-/I	муниципальный	
Карелия 11	800 R	9,80	12.05.11		10.05.12	14,5	101,65		6	101,75	102,70		7,74	4,81	0,74	BB-/I	муниципальный	
Карелия 3	2 000 R	9,91	24.03.11		18.06.15	52,3	104,97		78 000	103,70	107,00		7,74	2,35	2,08	BB-/I	муниципальный	
КОМИ 7в об	1 000 R	8,00	23.05.11		22.11.13	33,2	100,73			97,53	101,89		7,77	3,94	1,89	BB/Ba2/	муниципальный	
КОМИ 8в об	1 000 R	7,50	05.03.11		03.12.15	57,9	95,01						8,15	3,94	3,23	BB/Ba2/	муниципальный	
КОМИ 9в об	2 100 R	7,75	19.04.11		18.10.14	44,2	99,70	0,10	7 500	99,45	100,00		7,65	3,88	2,57	BB/Ba2/	муниципальный	
КраснЯрк4	10 200 R	11,14	12.05.11		08.11.12	20,6	105,20	0,10	436 782	105,00	105,24		6,57	2,64	1,12	BB+/Ba2/BB+	муниципальный	
ЛенОбл-3об	1 300 R	12,00	10.06.11		05.12.14	45,8	115,58	-0,52		112,85	116,09		7,21	5,18	2,91	BB/BB	муниципальный	
МГор39-об	4 800 R	8,00	21.07.11		21.07.14	41,2	100,25	-0,49	600	100,25	100,65		7,49	3,96	2,81	BBB/Baa1/BBB	муниципальный	
МГор44-об	5 000 R	8,00	24.06.11		24.06.15	52,5	100,46	0,26		98,98	100,13		7,34	3,97	3,46	BBB/Baa1/BBB	муниципальный	
МГор45-об	15 000 R	8,00	27.06.11		27.06.12	16,1	102,46			102,30	104,00		6,12	3,89	1,19	BBB/Baa1/BBB	муниципальный	
МГор48-об	30 000 R	8,00	11.06.11		11.06.22	137,3	90,90	0,60	262 650	90,90	92,67		8,23	4,39	6,99	BBB/Baa1/BBB	муниципальный	
МГор49-об	25 000 R	8,00	14.06.11		14.06.17	76,5	98,26	-0,38	15 872	98,50	98,94		7,74	4,06	4,68	BBB/Baa1/BBB	муниципальный	
МГор50-об	15 000 R	8,00	18.06.11		18.12.11	9,7	101,95	0,13	150 800	101,81	101,95		5,52	3,91	0,74	BBB/Baa1/BBB	муниципальный	
МГор53-об	15 000 R	8,00	01.09.11		01.09.13	30,5	101,28			100,60			6,97	3,98	2,17	BBB/Baa1/BBB	муниципальный	
МГор54-об	15 000 R	8,00	05.03.11		05.09.12	18,4	102,20						6,23	3,88	1,32	BBB/Baa1/BBB	муниципальный	
МГор56-об	20 000 R	8,00	22.03.11		22.09.16	67,7	98,86	0,11			98,78		7,62	4,01	4,18	BBB/Baa1/BBB	муниципальный	
МГор58-об	15 000 R	10,00	01.06.11		01.06.11	3,0	101,20		58 500	101,20	101,38		5,22	2,49	0,24	BBB/Baa1/BBB	муниципальный	
МГор61-об	15 000 R	15,00	03.03.11		03.06.13	27,5	118,25						6,42	3,13	1,81	BBB/Baa1/BBB	муниципальный	
МГор62-об	20 000 R	15,00	08.03.11		08.06.14	39,8	117,93	0,03					7,23	3,14	2,48	BBB/Baa1/BBB	муниципальный	
МГор63-об	15 000 R	15,00	10.03.11		10.12.13	33,8	120,31			120,10	122,25		7,08	3,08	2,15	BBB/Baa1/BBB	муниципальный	
МГор66-об	110 000 R	8,75	23.05.11		23.11.18	94,1	105,95	-0,35	100 020	104,76	107,50		7,72	2,01	5,38	BBB/Baa1/BBB	муниципальный	
Мос. обл. 6в	12 000 R	9,00	19.04.11		19.04.11	1,6	100,50	-0,01	31 669	100,49	100,50		5,12	4,07	0,12	/B1/отозван	муниципальный	
Мос. обл. 7в	16 000 R	8,00	20.04.11		16.04.14	38,0	99,18	0,37	30 000	99,00	99,29		8,47	4,02	2,53	/B1/отозван	муниципальный	
Мос. обл. 8в	10 000 R	9,00	14.06.11		11.06.13	27,7	101,80	0,05	30 942	101,25	101,80		7,74	4,41	1,22	/B1/отозван	муниципальный	
Мос. обл. 9в	33 000 R	18,00	10.04.11		15.03.12	12,6	109,40	-0,10	50	109,10	109,49		6,62	7,66	0,74	/B1/отозван	муниципальный	
НижегорОбл3	2 000 R	7,70	21.04.11		20.10.11	7,7	101,30		500	101,00	101,30		5,65	3,79	0,58	В+/отозван/	муниципальный	
НижегорОбл4	2 700 R	8,00	24.05.11		17.11.12	20,9	101,11			100,22	101,70		7,04	3,92	1,08	В+/отозван/	муниципальный	
ФФЗ 25063	30 000 R	6,20	11.05.11		09.11.11	8,4	101,23	0,15	50 000	100,90	101,26		4,45	1,53	0,65	BBB/Baa1/BBB	гос. бумаги	
ФФЗ 25064	45 000 R	11,90	20.04.11		18.01.12	10,7	106,00		1 045	106,00	106,05		5,00	2,80	0,80	BBB/Baa1/BBB	гос. бумаги	
ФФЗ 25065	46 000 R	12,00	30.03.11		27.03.13	25,2	111,84	0,44	4 000	111,40	111,70		6,02	2,68	1,74	BBB/Baa1/BBB	гос. бумаги	
ФФЗ 25066	40 000 R	10,55	06.04.11		06.07.11	4,2	102,43		2983 469	102,25	102,30		3,48	2,57	0,33	BBB/Baa1/BBB	гос. бумаги	
ФФЗ 25067	45 000 R	11,30	20.04.11		17.10.12	19,8	108,75	0,10	5546 353	108,67	108,90		5,76	2,59	1,42	BBB/Baa1/BBB	гос. бумаги	
ФФЗ 25068	45 000 R	12,00	24.08.11		20.08.14	42,2	115,65	-0,04	101 225	115,65	115,84		6,98	5,17	2,78	BBB/Baa1/BBB	гос. бумаги	
ФФЗ 25070	44 947 R	10,00	30.03.11		28.09.11	7,0	103,34		38 000	103,05	103,34		4,10	4,82	0,53	BBB/Baa1/BBB	гос. бумаги	
ФФЗ 25071	80 000 R	8,10	01.06.11		26.11.14	45,5	103,75	-0,25	124 140	103,65	103,75		7,06	3,89	3,04	BBB/Baa1/BBB	гос. бумаги	
ФФЗ 25072	150 000 R	7,15	27.07.11		23.01.13	23,1	101,95	0,19	533 001	101,87	102,00		6,13	3,50	1,70	BBB/Baa1/BBB	гос. бумаги	
ФФЗ 25073	150 000 R	6,85	03.08.11		01.08.12	17,3	101,68	0,03	35 003	101,67	101,69		5,67	3,36	1,30	BBB/Baa1/BBB	гос. бумаги	
ФФЗ 25075	128 008 R	6,88	20.07.11		15.07.15	53,2	98,61	0,01	118 091	98,66	98,80		7,39	3,48	3,55	BBB/Baa1/BBB	гос. бумаги	
ФФЗ 25076	29 811 R	7,10	15.09.11		13.03.14	36,9	100,85	0,11	107 000	100,80	100,88		6,89	4,61	2,59	BBB/Baa1/BBB	гос. бумаги	
ФФЗ 25077	7 419 R	7,35	27.07.11		20.01.16	59,5	99,75	0,12	390 860	99,70	99,80		7,55	3,67	3,87	BBB/Baa1/BBB	гос. бумаги	
ФФЗ 25078	53 241 R	6,70	10.08.11		06.02.13	23,6	101,11	0,17	439 993	101,05	101,30		6,17	3,43	1,73	BBB/Baa1/BBB	гос. бумаги	
ФФЗ 26198	42 117 R	6,00	03.11.11		02.11.12	20,4	100,00	0,04	6 000	99,97	100,00		5,98	6,00	1,53	BBB/Baa1/BBB	гос. бумаги	
ФФЗ 26199	44 400 R	6,10	13.04.11		11.07.12	16,6	100,70	0,10	30 119	100,61	100,78		6,68	1,51	1,24	BBB/Baa1/BBB	гос. бумаги	
ФФЗ 26200	50 000 R	6,10	20.04.11		17.07.13	28,9	99,76	0,09	9 000	99,76	99,78		6,35	1,52	2,08	BBB/Baa1/BBB	гос. бумаги	
ФФЗ 26202	40 000 R	11,20	23.03.11		17.12.14	46,2	114,40	-0,15	50 850	114,40	114,65		7,04	2,44	2,93	BBB/Baa1/BBB	гос. бумаги	
ФФЗ 26203	111 461 R	6,90	10.08.11		03.08.16	66,0	97,51	0,01	18963 492	97,51	97,64		7,61	3,53	4,26	BBB/Baa1/BBB	гос. бумаги	
ФФЗ 46002	62 000 R	8,00	10.08.11		08.08.12	17,5	102,29		417 264	102,00	103,30		5,53	3,90	0,87	BBB/Baa1/BBB	гос. бумаги	
ФФЗ 46014	29 145 R	7,00	09.03.11		29.08.18	91,2	91,10		1	91,10	96,67		8,87	3,83	5,07	BBB/Baa1/BBB	гос. бумаги	
ФФЗ 46017	80 000 R	7,00	11.05.11		03.08.16	66,0	98,21		4550 419	96,30	98,40		7,17	1,78	3,92	BBB/Baa1/BBB	гос. бумаги	
ФФЗ 46018	128 934 R	8,00	09.03.11		24.11.21	130,7	97,09		10578 651	94,59	97,40		7,60	2,06	6,42	BBB/Baa1/BBB	гос. бумаги	
ФФЗ 46019	26 000 R	8,00	30.03.11		20.03.19	98,0	73,62		1604 762	71,40			7,82		4,83	BBB/Baa1/BBB	гос. бумаги	
ФФЗ 46020	116 911 R	6,90	10.08.11		06.02.36	93,6	89,60		20 000	89,00	90,00		8,02	3,84	10,55			

Рынок еврооблигаций

Выпуск	Объем, млн	Купон, %	Дата			Месяцев до		Цена	Изм.	Торговый объем, шт	Котировки		Доходность, %			Дюр, лет	Рейтинг F/M/S	Сектор
			купона	оферты	погаш	офрт	погаш				покупка	продажа	офрт	погаш	текущ			
ЕВРООБЛИГАЦИИ																		
Ak bars-11	300 \$	9,25	20.06.11		20.06.11	3,7	101,69	0,17					3,52	4,55	0,30	BB/Ba3/	банки	
Ak bars-12	225 \$	10,25	03.06.11		03.12.12	21,4	108,67	0,02					5,01	4,72	1,58	BB/Ba3/	банки	
Alfa-Bank-12	500 \$	8,20	25.06.11		25.06.12	16,0	106,13	-0,01					3,39	3,86	1,24	BB/Ba1/B+	банки	
Alfa-Bank-13	400 \$	9,25	24.06.11	24.06.11	24.06.13	4,0	28,2	109,31	-0,04					4,23	0,34	BB/Ba1/B+	банки	
Alfa-Bank-15_03_18	600 \$	8,00	18.03.11		18.03.15	49,2	106,79	-0,38					6,08	3,75	3,34	BB/Ba1/B+	банки	
Alfa-Bank-17	300 \$	8,64	22.08.11	22.02.12	22.02.17	12,0	72,8									BB/Ba1/B+	банки	
Alfa-Bank-17_09_25	1 000 \$	7,88	25.03.11		25.09.17		80,0									BB/Ba1/B+	банки	
Alliance Oil-15	350 \$	9,88	11.03.11		11.03.15		49,0									B/B+	сырье	
Alrosa-14	500 \$	8,88	17.05.11		17.11.14		45,2	112,98	0,02				4,99	3,93	3,12	BB-/Ba3/BB-	сырье	
Alrosa-20	1 000 \$	7,75	03.05.11		03.11.20		117,8	106,38	0,13				6,84	3,64	6,68	BB-/Ba3/BB-	сырье	
Bank St-Petersburg-17	100 \$	10,50	25.07.11		25.07.17		77,9									/Ba3/	банки	
BoM-13	500 \$	7,34	13.05.11		13.05.13		26,8	106,67	0,04				4,12	3,44	1,99	BBB-/Baa1/	банки	
BoM-15	300 \$	7,50	25.05.11		25.11.15		57,6	101,19	-0,01				7,19	3,71	3,86	BBB-/Baa1/	банки	
BoM-15_03_11	750 \$	6,70	11.03.11		11.03.15		49,0									BBB-/Baa1/	банки	
BoM-17	400 \$	6,81	10.05.11		10.05.17		75,4	102,58	0,00				6,30	3,32	4,91	BBB-/Baa1/	банки	
Business Alliance-12	8 323 R	8,88	25.04.11		25.04.12		14,0									BBB-/Baa1/	банки	
Credit Europe Bank-13	300 \$	7,75	20.05.11		20.05.13		27,0	102,85	-0,12				6,34	3,77	1,98	/Ba3/	банки	
EURDEV-14	500 \$	7,38	29.03.11		29.09.14		43,6	109,86	0,06				4,36	3,36	3,07	BBB/A3/BBB	банки	
Eurochem12	300 \$	7,88	21.03.11		21.09.12		19,0									BB/BB	химия	
Evraz-13	1 050 \$	8,88	24.04.11		24.04.13		26,1	109,13	-0,01				4,36	4,07	1,91	B+/B1/B	металлургия	
Evraz-15	750 \$	8,25	10.05.11		10.11.15		57,1	109,56	-0,13				5,88	3,76	3,82	/Ba3/BB-	металлургия	
Evraz-18	550 \$	9,50	24.04.11		24.04.18		87,0	115,17	-0,30				6,78	4,12	5,16	B+/B1/B	металлургия	
Gallery-13 CLN	175 \$	10,13	12.05.11		12.05.13		26,7									/Caa1/D	сырье	
Gazprom-11 CHF	500 C	9,00	23.04.11		23.04.11		1,7	101,06	-0,08				1,43	8,91	0,14	BBB/Baa1/BBB	сырье	
Gazprom-12	1 000 €	4,56	09.12.11		09.12.12		21,6	103,44	-0,02				2,53	4,41	1,70	BBB/Baa1/BBB	сырье	
Gazprom-12 JPY	30 000 Y	2,89	15.05.11		15.11.12		20,8	100,29	0,02				2,71	1,44	1,64	BBB/Baa1/BBB	сырье	
Gazprom-13	1 750 \$	9,63	01.09.11		01.03.13		24,3	113,32	0,24				2,73	4,25	1,85	BBB/Baa1/BBB	сырье	
Gazprom-13 GBP	800 G	6,58	31.10.11		31.10.13		32,5	106,06	-0,05				4,07	6,20	2,44	BBB/Baa1/BBB	сырье	
Gazprom-13-2	1 222 \$	4,51	22.07.11		22.07.13		29,1	103,36	-0,03				3,04	2,18	2,25	BBB/Baa1/BBB	сырье	
Gazprom-13-5	400 \$	7,34	11.04.11		11.04.13		25,7	109,35	0,03				2,75	3,36	1,92	BBB/Baa1/BBB	сырье	
Gazprom-13-6	500 \$	7,51	31.07.11		31.07.13		29,4	110,34	0,03				3,03	3,40	2,22	BBB/Baa1/BBB	сырье	
Gazprom-14	780 €	5,03	25.02.12		25.02.14		36,4	104,33	-0,05				3,44	4,82	2,79	BBB/Baa1/BBB	сырье	
Gazprom-14_07_31	1 250 \$	8,13	31.07.11		31.07.14		41,6	113,45	-0,13				3,98	3,60	2,99	BBB/Baa1/BBB	сырье	
Gazprom-14-2	700 €	5,36	31.10.11		31.10.14		44,6	105,10	-0,07				3,80	5,10	3,32	BBB/Baa1/BBB	сырье	
Gazprom-15	1 000 €	5,88	01.06.11		01.06.15		51,7	106,42	0,07				4,15	5,52	3,67	BBB/Baa1/BBB	сырье	
Gazprom-15_02_04	850 €	8,13	04.02.12		04.02.15		47,8	114,38	0,01				2,24	7,10	3,48	BBB/Baa1/BBB	сырье	
Gazprom-15_11_29	1 000 \$	5,09	29.05.11		29.11.15		57,8	102,96	0,28				4,39	2,47	4,14	BBB/Baa1/BBB	сырье	
Gazprom-16	1 350 \$	6,21	22.05.11		22.11.16		69,7	106,86	0,26				4,82	2,91	4,74	BBB/Baa1/BBB	сырье	
Gazprom-17	500 €	5,14	22.03.11		22.03.17		73,7	102,36	-0,13				4,62	5,02	5,01	BBB/Baa1/BBB	сырье	
Gazprom-17-2	500 €	5,44	02.11.11		02.11.17		81,2	103,33	0,00				4,78	5,26	5,56	BBB/Baa1/BBB	сырье	
Gazprom-18	1 200 €	6,61	13.02.12		13.02.18		84,7	107,43	-0,03				5,23	6,15	5,67	BBB/Baa1/BBB	сырье	
Gazprom-18-2	1 100 \$	8,15	11.04.11		11.04.18		86,6	116,16	-0,01				5,38	3,51	5,37	BBB/Baa1/BBB	сырье	
Gazprom-19	2 250 \$	9,25	23.04.11	23.04.12	23.04.19	14,0	99,1									BBB/Baa1/BBB	сырье	
Gazprom-20	1 250 \$	7,20	01.08.11		01.02.20		108,6	107,78	-0,68				4,59	3,34	2,95	BBB/Baa1/BBB	сырье	
Gazprom-22	1 300 \$	6,51	07.03.11		07.03.22		134,1	104,73	0,62				5,92	3,11	7,64	BBB/Baa1/BBB	сырье	
Gazprom-34	1 200 \$	8,63	28.04.11	28.04.14	28.04.34	38,0	281,9	122,99	-0,52			1,18				BBB/Baa1/BBB	сырье	
Gazprom-37	1 250 \$	7,29	16.08.11		16.08.37		322,1	107,16	0,10				6,71	3,40	12,09	BBB/Baa1/BBB	сырье	
Gazprombank-11	300 \$	7,97	15.06.11		15.06.11		3,5	101,95	0,00				1,11	3,91	0,28	/Baa3/BB	банки	
Gazprombank-13	500 \$	7,93	28.06.11		28.06.13		28,3									/Baa3/BB	банки	
Gazprombank-14	500 \$	6,25	15.06.11		15.12.14		46,1									/Baa3/BB	банки	
Gazprombank-15	1 000 \$	6,50	23.03.11		23.09.15		55,5									/Baa3/BB	банки	
Gazprombank-16	120 \$	7,35	08.05.11		08.05.16		63,1									/Baa3/BB	банки	
Gazstream-13	647 \$	5,63	22.07.11		22.07.13		29,1	103,56	-0,14				4,04	2,72	2,21	BBB/Baa1/BBB	сырье	
HCFB-11	500 \$	11,00	20.06.11		20.06.11		3,7	102,27	0,12				3,30	5,38	0,30	/Ba3/B+	банки	
HCFB-11-2	450 \$	11,75	11.08.11		11.08.11		5,4	103,37	0,05				3,95	5,68	0,43	/Ba3/B+	банки	
IIB-13	200 \$	11,00	15.08.11		15.02.13		23,9									D/Caa2/D	банки	
Income-Lada-11 CLN	38 \$	18,00	23.03.11		20.06.11		3,7										торговля	
KZOSRU-11	200 \$	9,25	30.04.11		30.10.11		8,1	97,30	-0,29				13,60	4,75	0,60	RD/D	химия	
LenSpetsSMU-15	150 \$	9,75	09.05.11		09.11.15		57,1									/B	строительство	
Lukoil-14	900 \$	6,38	05.05.11		05.11.14		44,8	108,12	0,22				3,98	2,95	3,22	BBB-/Baa2/BBB-	сырье	
Lukoil-17	500 \$	6,36	07.06.11		07.06.17		76,3	105,91	-0,58				5,24	3,00	5,09	BBB-/Baa2/BBB-	сырье	
Lukoil-19	600 \$	7,25	05.05.11		05.11.19		105,7	109,24	0,15				5,87	3,32	6,36	BBB-/Baa2/BBB-	сырье	
Lukoil-20	800 \$	6,13	09.05.11		09.11.20		118,0									BBB-/Baa2/BBB-	сырье	
Lukoil-22	500 \$	6,66	07.06.11		07.06.22		137,2	103,16	-0,77				6,26	3,23	7,79	BBB-/Baa2/BBB-	сырье	
MBRD-16	60 \$	8,88	10.03.11	10.03.11	10.03.16	0,0	61,2	95,38	0,25				379,07	4,65	0,01	B+/B1/	банки	
MDM-11	200 \$	9,75	21.07.11		21.07.11		4,7									BB/Ba2/B+	банки	
Mirax-11	180 \$	9,45	20.03.11		20.03.11		0,6									/Ca1/	строительство	
Moscow-11	374 €	6,45	12.10.11		12.10.11		7,5	102,58	-0,10				2,12	6,29	0,60	BBB/Baa1/BBB	муниципальный	
Moscow-16	407 €	5,06	20.10.11		20.10.16		68,6	101,12	0,00				4,77	5,01	4,84	BBB/Baa1/BBB	муниципальный	
MTS-12	400 \$	8,00	28.07.11		28.01.12		11,1	105,14	0,01				2,23	3,80	0,88	BB+/Ba2/BB	телеком	
MTS-20	750 \$	8,63	22.06.11		22.06.20		113,3											

Рынок еврооблигаций

Выпуск	Объем, млн	Купон, %	Дата			Месяцев до		Цена	Изм.	Торговый объем, шт	Котировки		Доходность, %			Дюр. лет	Рейтинг F/M/S	Сектор
			купона	оферты	погаш	офрт	погаш				покупка	продажа	офрт	погаш	текущ			
ЕВРООБЛИГАЦИИ																		
Promsvyazbank-13	150 \$	10,75	15.07.11	15.07.11	15.07.13	4,0	28,9	110,80	0,04				-16,29		4,85	0,40	BB-/Ba2/отозван	банки
Promsvyazbank-15	200 \$	12,75	27.05.11		27.05.15		51,6	116,25	0,15					8,13	5,48	3,24	BB-/Ba2/отозван	банки
Promsvyazbank-16	200 \$	11,25	08.07.11		08.07.16		65,2	112,17	0,09					8,38	5,01	4,01	BB-/Ba2/отозван	банки
Promsvyazbank-18	100 \$	12,50	31.07.11		31.01.18		84,2	110,22	0,22					11,28	5,67	4,57	BB-/Ba2/отозван	банки
Raspadskaya-12	300 \$	7,50	22.05.11		22.05.12		14,9										/B1/B+	сырьё
RenCap-13	225 \$	13,00	01.04.11		01.04.13		25,4										B-/B1/B-	банки
Rosbank-12	130 \$	9,00	01.07.11		01.07.12		16,2	102,00	-0,50					7,38	4,41	1,22	BBB+/Baa3/BB+	банки
Rosselkhozbank-12 CHF	150 C	6,26	30.04.11		30.04.12		14,2	103,64	-0,02					2,99	6,04	1,09	BBB/Baa1/	банки
Rosselkhozbank-13	700 \$	7,18	16.05.11		16.05.13		26,9	107,79	0,10					3,47	3,33	2,01	BBB/Baa1/	банки
Rosselkhozbank-13 RUB	30 000 R	7,50	25.03.11		25.03.13		25,1	100,88	0,15					7,03	3,72	1,83	BBB/Baa1/	банки
Rosselkhozbank-14	750 \$	7,13	14.07.11		14.01.14		35,0	108,05	0,13					4,12	3,30	2,58	BBB/Baa1/	банки
Rosselkhozbank-14-2	1 000 \$	9,00	11.06.11		11.06.14		39,9	114,30	0,20					4,27	3,94	2,83	BBB/Baa1/	банки
Rosselkhozbank-16	500 \$	6,97	21.03.11	21.09.11	21.09.16	7,0	67,7	101,10	0,01			4,92			3,45	0,52	BBB/Baa1/	банки
Rosselkhozbank-11	1 250 \$	6,30	15.05.11		15.05.17		75,5	103,50	0,30					5,62	3,04	5,02	BBB/Baa1/	банки
Rosselkhozbank-18	1 000 \$	7,75	29.05.11		29.05.18		88,2	110,47	0,22					5,95	3,51	5,50	BBB/Baa1/	банки
RusHydro-15	20 000 R	7,88	28.04.11		28.10.15		56,7										/Baa3/BBB-	энергетика
Russia-15	2 000 \$	3,63	29.04.11		29.04.15		50,6	100,37	0,15					3,53	1,81	3,78	BBB/Baa1/BBB	банки
Russia-18	3 466 \$	11,00	24.07.11		24.07.18		90,0	140,02	-0,16					4,56	3,93	5,44	BBB/Baa1/BBB	гос. бумаги
Russia-18 RUB	40 000 R	7,85	10.03.11		10.03.18		85,5	101,53	0,71					347,71	3,87	0,01	BBB/Baa1/BBB	гос. бумаги
Russia-20	3 500 \$	5,00	29.04.11		29.04.20		111,5	100,70	0,53					4,90	2,48	7,17	BBB/Baa1/BBB	гос. бумаги
Russia-28	2 500 \$	12,75	24.06.11		24.06.28		210,8	173,46	0,02					5,91	3,68	9,16	BBB/Baa1/BBB	гос. бумаги
Russia-30	21 218 \$	7,50	31.03.11		31.03.30		232,3	116,48	0,60					4,64	3,22	5,46	BBB/Baa1/BBB	гос. бумаги
RusStandard-11	350 \$	8,63	05.05.11		05.05.11		2,1	100,77	-0,01					4,12	4,28	0,17	B+/Ba3/B+	банки
RusStandard-15	200 \$	8,88	16.06.11		16.12.15		58,3	98,90	0,22					9,16	4,49	3,76	B+/Ba3/B+	банки
RusStandard-16	200 \$	9,75	01.06.11		01.12.16		70,0	99,59	0,01					11,09	4,89	4,10	B+/Ba3/B+	банки
RZD-17	1 500 \$	5,74	03.04.11		03.04.17		74,1										BBB/Baa1/BBB	транспорт
Sberbank-11	750 \$	5,93	14.05.11		14.11.11		8,6	103,22	-0,04					1,28	2,87	0,68	BBB/Baa1/	банки
Sberbank-13	500 \$	6,48	15.05.11		15.05.13		26,8	107,35	0,07					3,00	3,02	2,03	BBB/Baa1/	банки
Sberbank-13-2	500 \$	6,47	02.07.11		02.07.13		28,4	107,40	0,08					3,15	3,01	2,15	BBB/Baa1/	банки
Sberbank-14 CHF	400 C	3,50	12.11.11		12.11.14		45,0	101,11	0,04					3,15	3,46	3,44	BBB/Baa1/	банки
Sberbank-15_07	1 500 \$	5,50	07.07.11		07.07.15		52,9	103,90	0,07					4,50	2,65	3,82	BBB/Baa1/	банки
Sberbank-17	1 000 \$	5,40	24.03.11		24.09.17		79,9	101,29	0,13					5,16	2,67	5,35	BBB/Baa1/	банки
Severstal-13	1 250 \$	9,75	29.07.11		29.07.13		29,3	112,73	0,05					4,14	4,32	2,16	B+/Ba3/BB-	сырьё
Severstal-14	375 \$	9,25	19.04.11		19.04.14		38,1	112,96	0,16					4,74	4,10	2,67	B+/Ba3/BB-	сырьё
Severstal-17	1 000 \$	6,70	25.04.11		25.10.17		81,0	101,03	0,45					6,50	3,32	5,19	B+/Ba3/BB-	сырьё
Sibirtelecom-11 CLN	90 \$	7,70	24.04.11		24.04.11		1,8										BB/	телеком
SINEK-15	250 \$	7,70	03.08.11		03.08.15		53,8	106,18	-0,41					6,08	3,63	3,72	BBB-/Ba1/	финансы
Sovkumflot-17	800 \$	5,38	27.04.11		27.10.17		81,0										/B2/	транспорт
Tatfondbank-12	0 \$	12,00	02.02.12		02.02.12		11,2										/B1/B	банки
TMK-11	600 \$	10,00	29.07.11		29.07.11		5,0	102,90	-0,05					2,80	4,86	0,40	/B1/B	производство
TMK-18	500 \$	7,75	27.07.11		27.01.18		84,1	100,30	0,05					7,23	3,86	5,25	/B1/B	производство
TKN-11	500 \$	6,88	18.07.11		18.07.11		4,6	102,12	-0,02					1,22	3,37	0,38	BBB-/Baa2/BBB-	сырьё
TKN-12	500 \$	6,13	20.03.11		20.09.12		18,9	104,27	-0,04					3,28	2,94	1,44	BBB-/Baa2/BBB-	сырьё
TKN-13	600 \$	7,50	13.03.11		13.03.13		24,7	108,85	0,03					2,98	3,44	1,84	BBB-/Baa2/BBB-	сырьё
TKN-15	500 \$	6,25	02.08.11		02.02.15		47,8	106,64	0,09					4,38	2,93	3,46	BBB-/Baa2/BBB-	сырьё
TKN-16	1 000 \$	7,50	18.07.11		18.07.16		65,5	111,68	0,15					5,00	3,36	4,43	BBB-/Baa2/BBB-	сырьё
TKN-17	800 \$	6,63	20.03.11		20.03.17		73,7	107,20	0,12					5,22	3,09	4,86	BBB-/Baa2/BBB-	сырьё
TKN-18	1 100 \$	7,88	13.03.11		13.03.18		85,6	113,59	-0,02					5,52	3,47	5,31	BBB-/Baa2/BBB-	сырьё
TKN-20	500 \$	7,25	02.08.11		02.02.20		108,6	109,28	0,13					5,90	3,32	6,60	BBB-/Baa2/BBB-	сырьё
TransCapitalBank-17	100 \$	10,51	18.07.11		18.07.17		77,7										/B1/	банки
TransCreditBank-11	350 \$	9,00	25.06.11		25.06.11		3,8										/Ba1/BB	банки
Transneft-12	500 \$	6,10	27.06.11		27.06.12		16,1										/Baa1/BBB	сырьё
Transneft-12-2	700 €	5,38	27.06.11		27.06.12		16,1										/Baa1/BBB	сырьё
Transneft-13	600 \$	7,70	07.08.11		07.08.13		29,6										/Baa1/BBB	сырьё
Transneft-14	1 300 \$	5,67	05.03.11		05.03.14		36,6										/Baa1/BBB	сырьё
Transneft-18	1 050 \$	8,70	07.08.11		07.08.18		90,5										/Baa1/BBB	сырьё
URSA-11-1	130 \$	12,00	30.06.11		30.12.11		10,1										B+/Ba3/	банки
URSA-11-2	300 €	8,30	16.11.11		16.11.11		8,6										B+/Ba3/	банки
UTK-13 CLN	3 500 R	9,00	04.06.11	04.06.11	04.06.13	3,0	27,5										/B1/B	телеком
VEB-16 CHF	400 C	3,75	17.02.12		17.02.16		60,4										BBB/Baa1/BBB	банки
VEB-17	600 \$	5,45	22.05.11		22.11.17		81,9										BBB/Baa1/BBB	банки
VEB-20	1 600 \$	6,90	09.07.11		09.07.20		113,9										BBB/Baa1/BBB	банки
VEB-25	1 000 \$	6,80	22.05.11		22.11.25		179,3										BBB/Baa1/BBB	банки
Vimpelcom-11	300 \$	8,38	22.04.11		22.10.11		7,8	104,10	-0,07					1,89	4,02	0,61	/Ba2/BB+	телеком
Vimpelcom-13	1 000 \$	8,38	30.04.11		30.04.13		26,3										/Ba2/BB+	телеком
Vimpelcom-16	600 \$	8,25	23.05.11		23.05.16		63,6	110,73	-0,05					5,83	3,72	4,19	/Ba2/BB+	телеком
Vimpelcom-16_02_02	500 \$	6,49	02.08.11		02.02.16		59,9										/Ba2/BB+	телеком
Vimpelcom-18	1 000 \$	9,13	30.04.11		30.04.18		87,2										/Ba2/BB+	телеком
Vimpelcom-21	1 000 \$	7,75	02.08.11		02.02.21		120,8										/Ba2/BB+	телеком
Vostok Express Bank-17	43 \$	11,00	27.06.11		27.06.17													

Департамент по операциям с долговыми инструментами

Исполнительный директор, руководитель департамента

Борис Гинзбург, ginzburgbi@uralsib.ru

Управление продаж и торговли

Руководитель управления

Сергей Шемардов, she_sa@uralsib.ru

Управление продаж

Коррадо Таведжиа, taveggiac@uralsib.ru
Елена Довгань, dov_en@uralsib.ru
Анна Карпова, karpovaam@uralsib.ru
Екатерина Кочемазова, kochemazovaea@uralsib.ru
Дмитрий Попов, popovdv@uralsib.ru
Алексей Соколов, sokolovav@uralsib.ru
Дэниэл Фельцман, feltsmad@uralsib.ru

Управление торговли

Андрей Борисов, bor_av@uralsib.ru
Вячеслав Чалов, chalovvg@uralsib.ru
Наталья Храброва, khrabrovann@uralsib.ru

Корпоративные выпуски

Артемий Самойлов, samojlova@uralsib.ru
Виктор Орехов, ore_vv@uralsib.ru
Дарья Сонюшкина, sonyushkinada@uralsib.ru
Алексей Чекушин, chekushinay@uralsib.ru

Региональные выпуски

Кирилл Иванов, ivanovkv@uralsib.ru
Александр Маргеев, margeevas@uralsib.ru

Управление по рынкам долгового капитала

Сопровождение проектов

Гюзель Тимошкина, tim_gg@uralsib.ru
Галина Гудыма, gud_gi@uralsib.ru
Наталья Грищенко, grischenkovane@uralsib.ru
Антон Кулаков, kulakovak@uralsib.ru

Аналитическое управление

Руководитель управления

Константин Чернышев, che_kb@uralsib.ru

Дирекция анализа долговых инструментов

Руководитель Дмитрий Дудкин, dudkindi@uralsib.ru

Заместитель руководителя управления

Вячеслав Смольянинов, smolyaninovv@uralsib.ru

Долговые обязательства

Дмитрий Дудкин, dudkindi@uralsib.ru
Надежда Мырסיкова, myrsikovav@uralsib.ru
Мария Радченко, radchenkomg@uralsib.ru
Ольга Стерина, sterinaoa@uralsib.ru
Юрий Голбан, golbanyv@uralsib.ru

Стратегия/Политика

Крис Уифер, cwaefer@uralsib.ru
Вячеслав Смольянинов, smolyaninovv@uralsib.ru
Леонид Слипченко, slipchenkola@uralsib.ru

Экономика

Алексей Девятов, devyatovae@uralsib.ru
Наталья Майорова, mai_ng@uralsib.ru
Ольга Стерина, sterinaoa@uralsib.ru

Банки

Леонид Слипченко, slipchenkola@uralsib.ru
Наталья Майорова, mai_ng@uralsib.ru
Наталья Березина, berezinana@uralsib.ru

Анализ рыночных данных

Вячеслав Смольянинов, smolyaninovv@uralsib.ru
Василий Дегтярев, degtyarevwm@uralsib.ru
Дмитрий Пуш, pushds@uralsib.ru
Максим Недовесов, nedovesovmv@uralsib.ru

Английский язык

Джон Уолш (англ. яз.), walshj@uralsib.ru,
Тимоти Халл, hallt@uralsib.ru
Пол Де Витт, dewittpd@uralsib.ru
Хиссам Латиф, latifh@uralsib.ru

Дизайн

Ангелина Шабаринова, shabarinovav@uralsib.ru

Нефть и газ

Алексей Кокин, kokinav@uralsib.ru
Юлия Новиченкова, novichenkova@uralsib.ru

Электроэнергетика

Матвей Тайц, tai_ma@uralsib.ru
Александр Селезнев, seleznevae@uralsib.ru

Металлургия/Горнодобывающая промышленность

Дмитрий Смолин, smolindv@uralsib.ru
Николай Сосновский, sosnovskyno@uralsib.ru

Телекоммуникации/Медиа/ Информационные технологии

Константин Чернышев, che_kb@uralsib.ru
Константин Белов, belovka@uralsib.ru

Минеральные удобрения/ Машиностроение/Транспорт

Анна Куприянова, kupriyanovaa@uralsib.ru
Ирина Иртегова, irtegovais@uralsib.ru

Потребительский сектор/Недвижимость

Тигран Оганесян, hovhannisyan@uralsib.ru
Александр Шелестович, shelestoviav@uralsib.ru

Редакторская группа

Русский язык

Андрей Пятигорский, pya_ae@uralsib.ru
Евгений Гринкруг, grinkruges@uralsib.ru
Ольга Симкина, sim_oa@uralsib.ru
Анна Разинцева, razintsevaav@uralsib.ru
Степан Чургов, chugrovss@uralsib.ru

Настоящий бюллетень предназначен исключительно для информационных целей. Ни при каких обстоятельствах он не должен использоваться или рассматриваться как оферта или предложение делать оферты. Несмотря на то что данный материал был подготовлен с максимальной тщательностью, УРАЛСИБ не дает никаких прямых или косвенных заверений или гарантий в отношении достоверности и полноты включенной в бюллетень информации. Ни УРАЛСИБ, ни агенты компании или аффилированные лица не несут никакой ответственности за любые прямые или косвенные убытки от использования настоящего бюллетеня или содержащейся в нем информации. Все права на бюллетень принадлежат ООО «УРАЛСИБ Кэпитал», и содержащаяся в нем информация не может воспроизводиться или распространяться без предварительного письменного разрешения. © УРАЛСИБ Кэпитал 2011