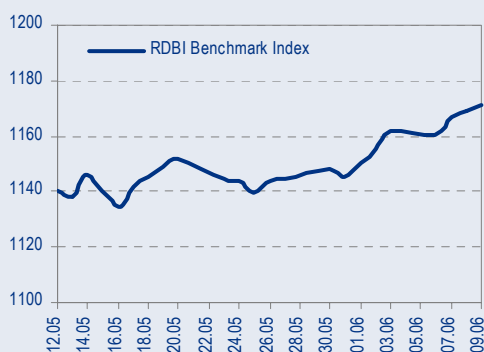
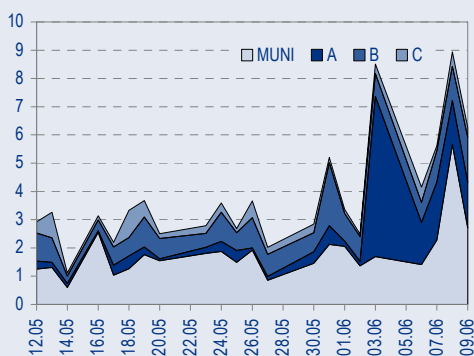




БЕНЧМАРК ИНДЕКС КОРПОРАТИВНЫХ ОБЛИГАЦИЙ

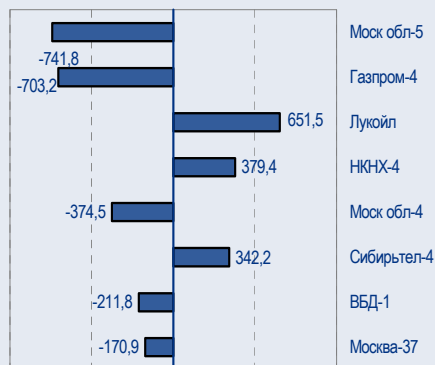


ОБОРОТЫ ВТОРИЧНОГО РЫНКА КОРПОРАТИВНЫЕ И МУНИЦИПАЛЬНЫЕ ОБЛИГАЦИИ (БИРЖА И РПС, МЛРД РУБ.)



ЛИДЕРЫ ТОРГОВЫХ ОБОРОТОВ

БИРЖА И РПС, МЛН РУБ. (СО ЗНАКОМ ИЗМЕНЕНИЯ ЦЕНЫ)



МАКРОСТАТИСТИКА

10.06.2005 Пред. день

Остатки на корсчетах ЦБ, млрд руб.	260,7	244,6
Обменный курс ЦБ РФ, руб.	28,4457	28,38
Обменный курс USD/EUR	1,2234	1,2238
Цена на нефть URALS, \$/барр.	49,17	47,34
Резервы ЦБ РФ, млрд \$ *	147,1	2,2
MIBOR, %	2,0	2,0
Ставки overnight (оценка ФК Уралсиб)		
Банки первого круга, %	0,5-1,0	0,8-1,3
Банки второго круга, %	0,8-1,5	1,0-1,5
Банки третьего круга, %	1,0-2,0	1,5-2,0

*Предыдущая неделя

РЫНОК РУБЛЕВЫХ ОБЛИГАЦИЙ

Вчера котировки рублевых выпусков продолжили слабopовышательное движение в рамках бокового тренда. Понижение рублевого курса немного поубавило желание покупать но не у всех – отдельные инвесторы продолжили покупку больших объемов облигаций – так выпуски ОФЗ 27019 и ОФЗ 27020 покупали сразу по 500 млн руб.

10-копеечное падение рубля ощутил на себе только муниципальный сектор, где «метеочувствительный» выпуск Мос обл-5 потерял в цене за вчерашний день выигранные накануне 30 б.п. В корпоративном секторе цены 1 и 3 эшелонов остались на месте, а 2 эшелон умудрился даже немного подрасти.

Вышедший вчера на вторичный рынок НКНХ-4 сразу попал в центр внимания, торговый оборот по бумаге составил 379,402 млн руб., а размещавшийся в начале апреля выпуск вырос в цене за два месяца на 1,3%.

Сегодня мы ожидаем умеренной рыночной активности и небольшого роста цен рублевых выпусков в преддверии 3-дневных выходных.

Избыточной ликвидности финансового рынка пока хватает не только для поддержки рублевых выпусков на сильных колебаниях рынка FOREX, но и для плавного, зато постоянного роста бумаг.

Хотя рынок сейчас перекуплен, сколько он способен оставаться в подобном состоянии большой вопрос. Мы рекомендуем покупать отдельные недооцененные выпуски 2-3 эшелонов, однако таковых остается все меньше, поэтому приобретение облигаций на первичных размещениях с премией становится еще более актуально.

..... стр.3

ТАКЖЕ В НОМЕРЕ

ПОЛИТИКА Либеральные реформы вернулись в список приоритетов

Если рассматривать вчерашнее решение правительства навести порядок в системе государственных закупок как признак возврата к реформам, то можно считать это хорошей новостью. стр.4

РОСНЕФТЬ Sinopet и Роснефть подписали меморандум о сотрудничестве

..... стр.5

ПОЛИТИКА По мнению ВТО, шансы России не блестящи

..... стр.5

ВЫМПЕЛКОМ Майский рост рынка мобильной связи

Вчера состоялись сразу две конференции по вопросу избрания независимых кандидатов в совет директоров Вымпелкома собранием акционеров, назначенным на 22 июня. Сначала Альфа Телеком агитировала за кандидатов, не связанных ни с Альфой, ни с Telelog. стр.7

СБЕРБАНК Кредитные карты – к концу года

..... стр.6

ЛУКОЙЛ Арктическое подразделение ЛУКОЙЛа обвиняют в неуплате налогов

..... стр.6

СТАТИСТИКА..... стр.8

Новости

✦ Вчера на ММВБ состоялось размещение первого выпуска облигаций ЗАО «ОМК». По результатам конкурса ставка фиксированного купона по облигациям была установлена эмитентом в размере 9,20% годовых. Таким образом, доходность облигаций к погашению составила 9,41% годовых. Общй спрос на облигации ЗАО «ОМК» составил 5,4 млрд руб., в ходе конкурса было выставлено 124 заявки. В заявках, поданных инвесторами, были указаны ставки в диапазоне от 8,50% до 10,55% годовых. [Cbonds]



Новости

- ✦ 10 июня на ММВБ начинаются торги облигациями Банка Союз (1 млрд руб.) и компании СОК-Автокомпонент (1,1 млрд руб.). [ММВБ]
- ✦ Вчера на ММВБ состоялось размещение первого выпуска облигаций ЗАО «ОМК». По результатам конкурса ставка фиксированного купона по облигациям была установлена эмитентом в размере 9,20% годовых. Таким образом, доходность облигаций к погашению составила 9,41% годовых. Общий спрос на облигации ЗАО «ОМК» составил 5,4 млрд руб., в ходе конкурса было выставлено 124 заявки. В заявках, поданных инвесторами, были указаны ставки в диапазоне от 8,50% до 10,55% годовых. [Cbonds]
- ✦ ФСФР зарегистрировала отчет об итогах выпусков облигаций НСМЗ (1 млрд руб.), ЛенСпецСМУ (1 млрд руб.), АИЖК-4 (900 млн руб.). [Cbonds]
- ✦ ФСФР зарегистрировала выпуски облигаций Промтрактор-Финанс объемом 1,5 млрд руб. и Стройтрансгаз объемом 3 млрд руб. [Cbonds]
- ✦ 15 июня 2005 года начнется размещение дополнительного выпуска гособлигаций 46018 на сумму 8 млрд руб. [Cbonds]
- ✦ Прокуратура Нижегородской области зачастила на бумкомбинат «Волга». Вчера следователи провели очередную выемку документов на предприятии. На комбинате продолжают утверждать, что проблемы ему создает «Базовый элемент», претендующий на получение контроля над ЦБК. [Ведомости]
- ✦ ФСФР приняло решение приостановить эмиссию облигаций Русский Продукт-4. [Cbonds]
- ✦ Проигрывая иномаркам по объему продаж в центральных городах, «АвтоВАЗ» решил сделать ставку на провинцию. Автозавод попросил своих дилеров строить современные дилерские центры в маленьких городах от 100 000 жителей, где, как полагает «АвтоВАЗ», спрос на его продукцию будет сохраняться. [Ведомости]
- ✦ Сотовый оператор «МегаФон» подписал договоры с крупными международными финансовыми институтами для оформления финансирования на сумму в 541,5 млн долл. Эти средства оператор собирается направить на развитие сетевой инфраструктуры в России. Часть этих средств оператор планирует получить за счет размещения облигаций. [ComNews]
- ✦ КАМАЗ планирует выпустить второй облигационный заем на сумму 1,5 млрд руб. в августе-сентябре. Облигации будут иметь срок обращения 5 лет, полугодовые купоны и 3-летнюю оферту. Средства, полученные в результате размещения облигаций ОАО «КАМАЗ» намерено направить на рефинансирование существующих заимствований и реализацию инвестиционных проектов. [Камаз]
- ✦ 15 июня начнется размещение облигаций Дорогобужа (Группа Акрон) на сумму 900 млн руб. [Cbonds]



Рынок рублевых облигаций КОММЕНТАРИИ ПО РЫНКУ

Вчера котировки рублевых выпусков продолжили слабоповышательное движение в рамках бокового тренда. Понижение рублевого курса немного поубавило желание покупать, но не у всех – отдельные инвесторы продолжили покупку больших объемов облигаций – так выпуски ОФЗ 27019 и ОФЗ 27020 покупали сразу по 500 млн руб.

10-копеечное падение рубля ощутил на себе только муниципальный сектор, где «метеочувствительный» выпуск Мос обл-5 потерял в цене за вчерашний день выигранные накануне 30 б.п. В корпоративном секторе цены 1 и 3 эшелонов остались на месте, а 2 эшелон умудрился даже немного подрасти.

Вышедший вчера на вторичный рынок НКНХ-4 сразу попал в центр внимания, торговый оборот по бумаге составил 379,402 млн руб., а размещавшийся в начале апреля выпуск вырос в цене за два месяца на 1,3%.

Значение индекса Uralsib-RDBI равно сегодня 1171,224 (+2,354).

Валютный рынок

Евро вчера опять пробовало свои силы на уровне 1,22, но это значение так и не было пройдено, текущий курс – 1,2218. Рубль остается выше отметки 28,4, сейчас доллар стоит 28,46 руб.

Денежный рынок

Ставки МБК остаются низким, значения overnight для банков 1-го эшелона составляют 1,0%.

Уже на следующей неделе мы ожидаем роста ставок и уменьшения рублевых свободных средств. Однако, как показывает практика, подобные разрывы ликвидности не сильно сказываются на рынке рублевого долга. В последний такой период кредитные организации с неохотой расставались с рублями и старались обойтись без занятия средств под временно возросшие ставки.

В условиях падающего рубля ставки МБК будут зависеть и от того, насколько выгодными для банков будут долларové позиции.

Торговые идеи

Компания СМАРТС объявила ставку купона в размере 10% по облигациям второй серии. Учитывая, что в обращении есть выпуск СМАРТС-3, торгующийся с доходностью 11,15% на 16 мес., мы рекомендуем заранее переложиться в выпуск с более высокой доходностью. Мы ожидаем, что к офerte будет предъявлена значительная часть займа, а освободившиеся позиции будут пополняться, в том числе и за счет выпуска СМАРТС-3.

Среди других бумаг наиболее привлекательными для покупки по нашему мнению являются: ЛСР (12,32% на 9,1 мес.), МКБ (11,99% на 10,7 мес.), Таттелеком (10,87% на 23,2 мес.), Трансмаш (9,89% на 11,9 мес.).

На более коротком интервале – до полугода – мы рекомендуем к покупке на срок до офerty выпуски Иж-Авто (12,33% на 3,3 мес.).

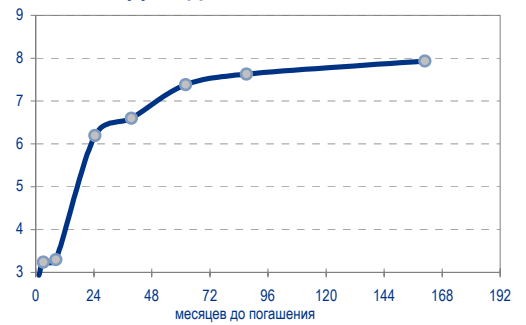
Краткосрочная перспектива

Сегодня мы ожидаем умеренной рыночной активности и небольшого роста цен рублевых выпусков в преддверии 3-дневных выходных.

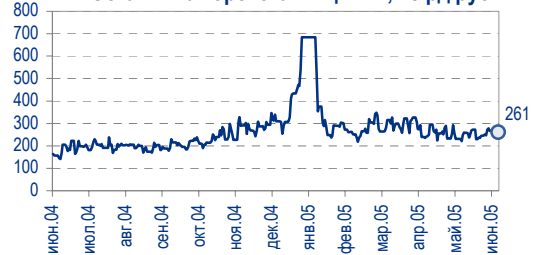
Избыточной ликвидности финансового рынка пока хватает не только для поддержки рублевых выпусков на сильных колебаниях рынка FOREX, но и для плавного, зато постоянного роста бумаг.

Хотя рынок сейчас перекуплен, сколько он способен оставаться в подобном состоянии большой вопрос. Мы рекомендуем покупать отдельные недооцененные выпуски 2-3 эшелонов, однако таковых остается все меньше. поэтому приобретение облигаций на первичных

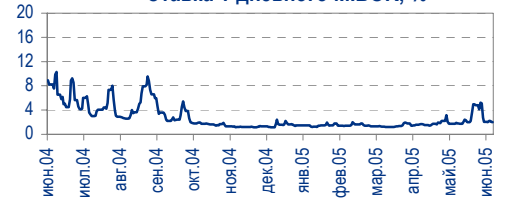
Доходность ГКО-ОФЗ



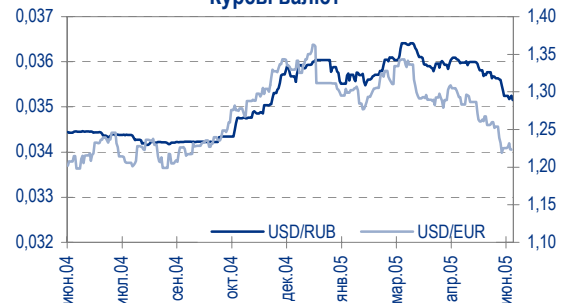
Остатки на корсчетах в ЦБ РФ, млрд руб.



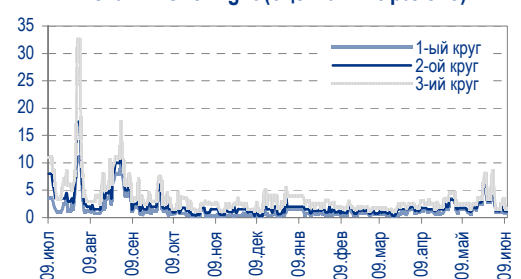
Ставка 1-дневного МIBOP, %



Курсы валют



Ставки Overnight (оценка ФК Уралсиб)





размещениях с премией становится еще более актуально.

Анастасия Залеская, za_av@uralsib.ru

Политика

Либеральные реформы вернулись в список приоритетов

Хорошие приметы... Если рассматривать вчерашнее решение правительства навести порядок в системе государственных закупок как признак возврата к реформам, то можно считать это хорошей новостью. Кроме того, министр экономического развития Герман Греф подчеркнул необходимость улучшать инвестиционный климат, а Дума приняла в первом чтении законопроект об особых экономических зонах.

...которых все так долго ждали. Последние события и недавняя активизация банковской реформы указывают на то, что экономические реформы постепенно возвращаются в список приоритетов правительства. Мы рассчитывали на такое развитие событий (см. наш последний макроэкономический обзор): после продолжительной перестройки государственной системы, осложненной делом ЮКОСа, правительство осознало, что задачи, поставленные президентом, не могут быть реализованы без структурных экономических реформ и улучшения делового климата в России.

Правительство намерено сэкономить 2 млрд долл. на госзакупках. На состоявшемся вчера заседании правительство приняло решение повысить эффективность и усилить контроль над государственными закупками всех уровней за счет улучшения межведомственной координации и создания уполномоченного органа по закупкам. По оценкам Минэкономразвития, это позволит сэкономить 5% или более расходов на госзакупки в год, в денежном выражении данная сумма составит около 1 трлн руб. в 2006 г.

В текущем году появится шесть особых экономических зон? Также вчера Дума приняла в первом чтении законопроект о создании особой экономической зоны в Калининграде, который предусматривает упрощение правил въезда на территорию области, облегчение налогообложения и таможенного регулирования бизнеса на 25-летний период. По словам Грефа, правительство рассчитывает, что Дума одобрит закон о создании особых экономических зон до конца месяца. В этом случае к концу 2005 г. в России может появиться 5-6 технопарков.

Греф признал необходимость улучшать инвестиционный климат. Выступая на российско-китайском инвестиционном форуме в С.-Петербурге, Греф также заявил, что политика правительства должна способствовать инновационным проектам и быть направлена на устранение барьеров, сдерживающих приток иностранных инвестиций в Россию. В частности, Греф предлагает бороться с бюрократическими препятствиями и коррупцией.

Владимир Тухомиров, tih_vi@uralsib.ru

Последние события и недавняя активизация банковской реформы указывают на то, что экономические реформы постепенно возвращаются в список приоритетов правительства



ПОЛИТИКА

По мнению ВТО, шансы России не блестящи

ВТО скептически оценивает возможность скорого вступления России в ряды организации... Заместитель руководителя департамента по приему в ВТО Като Адриан заявил агентству Reuters, что шансы России на вступление в организацию в текущем году не очень высоки. Как добавил Адриан, для того чтобы Россию приняли в ряды ВТО на ближайшей конференции в декабре 2005 г., ей необходимо завершить переговоры с рядом ключевых членов организации не позже, чем в сентябре.

...однако правительство, похоже, не намерено сдаваться. По словам Адриана, основным нерешенным вопросом является двойное субсидирование цен на энергоносители. Чтобы решить эту проблему, России потребуются еще раз резко повысить регулируемые государством тарифы. Мы сомневаемся в желании правительства идти на такое повышение, так как данная мера спровоцирует новое усиление инфляции, снизит конкурентоспособность российских товаров и замедлит экономическое развитие.

Следующий раунд переговоров начинается через 10 дней. Россия и ВТО приступят к новому раунду переговоров 20 июня в Женеве. Помимо тарифного регулирования, к нерешенным вопросам относятся отмена (или уменьшение) протекционизма в банковской, финансовой, аэрокосмической сферах, а также ограничение объема госсубсидий сельскому хозяйству.

Владимир Тухомиров, tih_vi@uralsib.ru

РОСНЕФТЬ

Sinorec и Роснефть подписали меморандум о сотрудничестве

Поставки в Китай будут увеличены на 88 млн барр. в год. Роснефть подписала меморандум о сотрудничестве со второй по величине нефтегазовой компанией Китая China Petrochemical Corp. (Sinorec), который может предусматривать поставки в Китай 12 млн т (88 млн барр.) нефти ежегодно, сообщает Bloomberg.

Китай обойдется без ЮКОСа. Возможен кредит Роснефтегазу. После того как предыдущий российский поставщик Sinorec – ЮКОС – прекратил экспорт нефти, неудивительно, что обязательства по поставкам нефти в Китай взяла на себя Роснефть. Нельзя исключать и того, что с помощью данного меморандума Роснефть пытается договориться с Китаем о кредите для своего нового владельца – Роснефтегаза (этот кредит будет использован для выкупа акций Газпрома).

«Сахалин-2» и другие проекты. Также меморандум предусматривает сотрудничество российской и китайской компании в России и за ее пределами. В частности, Sinorec рассчитывает принять участие в проекте «Сахалин-2» и заинтересован в инвестициях в НПЗ на российском Дальнем Востоке. Меморандум также касается возможности освоения четырех российских месторождений нефти. После подготовки ТЭО Sinorec примет решение об участии в этих проектах.

Сжиженный газ с Сахалина. Ранее Sinorec вела переговоры с Россией о покупке сжиженного газа в рамках проекта «Сахалин-2». Китайская компания также выразила готовность участвовать в данном проекте.

*Каюс Рапану, rap_ca@uralsib.ru
Алексей Кормицков, kor_an@uralsib.ru
Анна Юдина, udi_an@uralsib.ru*

Нельзя исключать и того, что с помощью данного меморандума Роснефть пытается договориться с Китаем о кредите для своего нового владельца – Роснефтегаза



ЛУКОЙЛ

Арктическое подразделение ЛУКОЙЛа обвиняют в неуплате налогов

Сумма возможной налоговой задолженности Нарьянмарнефтегаза – 1,5 млн долл. Нарьянмарнефтегаз, арктическое подразделение ЛУКОЙЛа, которое должно стать базой для создания СП с ConocoPhillips, стало предметом проверки по подозрению в неуплате налогов на сумму 1,5 млн долл., сообщает Bloomberg.

Нарьянмарнефтегаз обвинили в искажении налоговой информации.

В начале недели прокуратура инициировала дело по подозрению о том, что руководство Нарьянмарнефтегаза указало неверную информацию в налоговой отчетности, благодаря чему недоплатило 1,5 млн долл. налогов за февраль и март 2004 г.

Проект стоимостью 1,5 млрд долл. для Conoco. ConocoPhillips и ЛУКОЙЛ планируют создать на базе Нарьянмарнефтегаза СП «Руско», которое будет осваивать нефтяные месторождения Арктики и поставлять нефть в США. СП, по оценкам, будет добывать до 200 тыс. барр. нефти в сутки к 2008 г. ConocoPhillips, которому принадлежит 30% акций Руско, планирует вложить в СП 1,5 млрд долл. до момента начала добычи.

*Каюс Рапану, rap_ca@uralsib.ru
Алексей Кормицков, kor_an@uralsib.ru
Анна Юдина, udi_an@uralsib.ru*

СБЕРБАНК

Кредитные карты – к концу года

Вскоре банк начнет выпускать кредитные карты и откроет собственное кредитное бюро. К концу года Сбербанк планирует начать выпускать кредитные карты, заявил председатель правления банка Андрей Казьмин. Кроме того, банк откроет собственное кредитное бюро, чтобы не пользоваться чужими услугами.

Выпуск кредитных карт позволит повысить процентный доход. На наш взгляд, выпуск кредитных карт окажет позитивное влияние на финансовые показатели Сбербанка, так как позволит ему увеличить процентный доход, стабилизировать чистую процентную маржу и повысить комиссионный доход. Мы всегда считали, что отсутствие современных кредитных продуктов является слабым местом Сбербанка, поэтому мы позитивно оцениваем усилия руководства банка по исправлению ситуации.

Хорошие перспективы на рынке кредитных карт. В настоящий момент Сбербанк выпускает только дебетовые карты, которые в последние два года приносили банку комиссионный доход в размере 30 млн долл. ежегодно. На данный момент Сбербанк обслуживает 10,3 млн карт и владеет крупнейшей сетью банкоматов в Восточной Европе – 5200 банкоматов. Мы полагаем, что банку будет достаточно легко укрепиться на рынке кредитных карт, учитывая, что он уже располагает уникальной розничной сетью.

Собственное кредитное бюро. Хотя раньше предполагалось, что Сбербанк будет сотрудничать с Национальным бюро кредитных историй, Сбербанк предпочел создать собственное кредитное бюро. Лидер на рынке банковских услуг населению, Сбербанк контролирует 50% этого рынка и по понятным причинам не намерен отдавать конкурентам кредитные данные по собственным клиентам. Недавно основной конкурент Сбербанка на рынке розничного кредитования банк «Русский Стандарт»



также заявил о планах по созданию собственного кредитного бюро.

*Владимир Савов, sav_vn@uralsib.ru
Мария Плотникова, plo_my@uralsib.ru*

Вымпелком

Борьба за голоса акционеров

Две конференции по одному вопросу. Вчера состоялись сразу две конференции по вопросу избрания независимых кандидатов в совет директоров Вымпелкома собранием акционеров, назначенным на 22 июня. Сначала Альфа Телеком агитировала за кандидатов, не связанных ни с Альфой, ни с Telenor. Независимые директора призваны разрешить «украинский конфликт» между основными акционерами. На второй конференции двое из кандидатов представили свои кандидатуры.

Любое разрешение вопроса будет положительным. Мы считаем, что усиление роли независимых директоров было бы позитивным для Вымпелкома и помогло бы разрешить конфликт между его основными акционерами.

Альфа продвигает своих номинантов. По словам главы Альфа Телеком Александра Резниковича, четыре кандидатуры, номинированные Альфой в качестве независимых директоров, не связаны с Альфой и смогут наилучшим образом представлять интересы 40% миноритарных акционеров Вымпелкома. Два кандидата, выдвигаемых Telenor, как следует из слов Резниковича, напротив, имеют опыт работы в норвежском операторе.

Telenor опровергает заявления Альфы

До разрешения конфликта далеко. Сегодня Telenor распространил пресс-релиз, в котором подверг критике некоторые из вчерашних высказываний главы Альфы Телеком. Telenor утверждает, что никогда не обращался к Альфе с предложением совместно, без участия Вымпелкома, купить украинского оператора WellCom (UPC), предмет сегодняшнего спора акционеров. Telenor также никогда не обсуждал с Альфой возможность слияния Вымпелкома и украинского Киевстара. В пресс-релизе Telenor указывает, что обязательно одобрил бы приобретение Вымпелкомом украинской компании WellCom, если бы сделка была бы выгодна российскому оператору. Telenor также указал на несоответствие вчерашнего заявления Альфы о том, что она не стремится к контролю над Вымпелкомом, и поданной ей в МАП заявкой на увеличение доли в Вымпелкоме до 60%.

*Константин Чернышев, che_kb@uralsib.ru
Станислав Юдин, yud_sa@uralsib.ru*



Рынок рублевых облигаций

Выпуск	Объем выпуска, млн. руб.	Купонная ставка, %	Дата			Месяцев до		Цена	Изм.	Торговый объем, руб.	Котировки		Доходность, %				DVO1	Рейтинг		Сред. бл
			купона	оферты	погаш.	офрт.	погаш.				покупка	продажа	офрт.	погаш.	HPR	текущ.		S&P/M	НИК ойл	
КОРПОРАТИВНЫЕ ОБЛИГАЦИИ																				
Абсолют	500	11,50	22.июл.05		21.апр.06		10,5				98,52	100,25								
АвтоВАЗ-2	3 000	10,78	17.авг.05	17.авг.05	13.авг.08	2,3	38,7	100,59	-0,01	4 028 828	100,58	100,65	7,59		7,37	10,72	0,18		B	387
Аижж	1 070	11,00	01.дек.05		01.дек.08		42,4	109,00		1 090 000	108,50	109,05		8,15		10,09	3,03			120
Аижж-2	1 500	11,00	01.авг.05		01.фев.10		56,6				109,00	109,29								
Аижж-3	2 250	9,40	15.июл.05		15.окт.10		65,1				104,55	104,90								
Аижж-4	900	8,70	01.авг.05		01.фев.12		80,9													
АкБарс	500	8,80	05.окт.05		05.апр.06		10,0				99,95	100,30								
Акрон	600	13,45	02.авг.05		01.ноя.05		4,8				101,25	102,00							B	
АЛРОСА-19	3 000	16,00	23.окт.05		23.окт.05		4,5	103,75	0,04	4 772 400	103,27	103,65		5,71	5,61	15,42	0,37	B/B1	A-	147
Алтайэнергс	600	18,00	05.авг.05		05.авг.05		1,9	100,81	-0,09	5 146 435	100,70	100,80		13,17	12,50	17,86	0,14		C+	958
Альфа-Финанс	1 000	9,00	10.июн.05	10.июн.05	14.июн.07	0,0	24,5												B-/	
Альфа-Финанс-2	2 000	8,50	05.окт.05	05.апр.06	31.мар.10	10,0	58,5												B-/ruA+/-	
Амтел	1 200	12,50	17.ноя.05	22.ноя.05	15.ноя.07	5,5	29,6	101,40	0,23	1 757 262	101,10	101,39			8,86	12,33	0,42		B-	471
Амтелшиппром	600	19,00	24.июн.05		23.дек.05		6,6				105,10	105,70							B-	
АЦБК	500	13,50	08.сен.05		07.сен.06		15,2	103,47	0,97	16 405 100	102,60	103,15		10,92		13,05	1,09		B-	518
Балтика	1 000	8,75	22.ноя.05		20.ноя.07		29,8				100,10	100,60							BB/Ba2	A-
Балтимор	500	16,00	02.сен.05	02.сен.05		2,8	15,1	102,10	-0,02	30 630	101,93	102,10	7,00		6,82	15,67	0,22		C+	309
Баширэн	500	20,00	11.сен.05		11.сен.05		3,1	103,67	0,52	673 851	103,05	103,54		5,40	5,29	19,29	0,27		B	139
Баширэн-2	500	10,69	25.авг.05	25.авг.05	22.фев.07	2,6	20,8				100,40	101,02							B	
БИН	1 000	14,00	13.окт.05		13.апр.06		10,3													
ВДД-1	1 500	9,78	11.окт.05		11.апр.06		10,2	101,50	-0,40	211 771 624	101,70	102,40		7,41	7,16	9,64	0,78	B+/ruA+/B1	B+	236
ВМЗ-1	1 000	15,00	31.авг.05		31.авг.05		2,8				100,52	101,98							C+	
Волга	1 500	12,00	13.сен.05		13.мар.07		21,4	97,75	-0,30	21 447 442	97,77	98,05		13,90		12,28	1,41		B	766
ВолгаТел	1 000	15,00	22.авг.05		21.фев.06		8,6	104,54	0,09	8 298 025	104,47	104,60		7,10	6,77	14,35	0,67		B+	229
ВТБ-3	2 000	14,00	22.фев.06		22.фев.06		8,6			147 770 000	105,16	105,80							BB+	
ВТБ-4	5 000	5,60	22.сен.05	25.мар.06	19.мар.09	9,6	46,0				99,05	99,80							BB+	
Вымпелком	3 000	9,90	15.ноя.05		16.май.06		11,4			53 887 572	102,45	102,70							BB-/Ba3	A-
Газпром-2	5 000	15,00	03.ноя.05		03.ноя.05		4,9				103,75	104,15							BB-/	A
Газпром-3	10 000	8,11	27.июл.05		18.январ.07		19,6	102,20	0,05	2 187 080	101,75	102,45		6,75		7,94	1,48		A	57
Газпром-4	5 000	8,22	17.авг.05		10.фев.10		56,9	101,77	-0,08	703 201 193	101,60	101,70		7,91		8,08	3,76		A	44
Газпром-5	5 000	7,58	11.окт.05		09.окт.07		28,4	101,17	-0,32	70 894 516	101,30	101,55		7,15	7,49	2,06			BB-/	A
ГТ-ТЭЦ-2	1 500	12,50	23.июн.05		22.июн.07		12,6	101,46	0,03	101 460	101,28	101,47		11,26		12,32	0,92		C	587
ГТ-ТЭЦ-3	1 500	12,04	21.окт.05	20.окт.06	18.апр.08	16,6	34,8	100,52	0,07	62 895 563	100,52	100,60		11,93		11,98	1,17		C	599
ГПМосстрой	2 000	13,00	26.авг.05	27.май.06	27.май.07	11,7	23,9	100,05	0,00	3 640 777	100,00	100,05	13,58		12,88	12,99	0,81			832
ГОТЭК	550	12,50	06.дек.05		06.июн.06		12,1	100,50	0,04	2 080 155	100,50	100,89			12,31	11,93	12,44	0,86		699
Дальсвязь	1 000	15,00	16.ноя.05	16.ноя.05	15.ноя.06	5,3	17,5				107,00								C-	
ДжЭфСи	700	14,00	07.июл.05		06.окт.05		4,0	101,44	0,13	781 088	101,38	101,45		9,78	9,23	13,80	0,30		C+	562
ДжЭфСи-2	1 200	14,00	06.дек.05	06.дек.05	04.дек.07	6,0	30,3	102,20	0,09	61 630 195	101,95	102,18	9,55		9,33	13,70	0,46		C+	509
Евраз	1 000	12,50	05.дек.05		05.дек.05		6,0	102,50	-0,50	10 714 200	102,50	103,00		7,34	7,21	12,20	0,47		B+	290
Евросеть	1 000	16,33	25.окт.05	26.июл.05	25.апр.06	1,6	10,7	102,83	-0,08	6 446 998	102,90	102,95	-5,27	13,17	12,50	15,88	0,78			806
Зенит	1 000	8,50	22.сен.05	24.мар.06	24.мар.07	9,6	21,8			20 090 000	100,35	100,65								
ИжАвто	1 000	12,50	14.сен.05	14.сен.05	14.мар.07	3,2	21,4	100,09	0,04	28 097 865	100,10	100,15	12,33		11,81	12,49	0,24		C-	828
Импэксбанк	1 000	10,23	20.окт.05	21.апр.06	20.апр.08	10,5	34,9	100,67	-0,01	62 373 400	100,60	100,75	9,60		9,27	10,16	0,78		CCC+/B1	450
Инком-Лада	700	17,00	25.авг.05	14.дек.06	22.ноя.07	18,4	29,9	102,12	-0,38	2 604 060	102,25	102,70	16,08	16,73		16,65	1,06		C	1012
ИНТЕКО	1 200	10,95	18.авг.05		15.фев.07		20,5				95,00	100,00							B-	
ИНТЕКО-Инв	3 000	10,70	28.окт.05	29.апр.06	29.апр.07	10,8	23,0												C+	
Интербрю	2 500	13,00	16.авг.05		15.авг.06		14,4	106,65	0,35	58 625 701	106,50	106,70		7,15		12,19	1,13		A-	152
ИРКУТ-2	1 500	16,00	02.ноя.05		02.ноя.05		4,9				103,45	103,78							B	
ИстЛайн	1 000	13,50	23.июн.05		23.июн.05		0,5												B-/ruBBB-	NR
ИстЛайн-2	3 000	11,59	24.ноя.05	23.ноя.06	22.май.08	17,7	35,9												B-/ruBBB-	NR
Итера	1 200	13,50	07.дек.05	07.дек.05	07.дек.07	6,0	30,4	102,17	-0,03	5 109	102,11	102,17	9,12		8,92	13,21	0,46			467
КамАЗ	1 200	12,30	11.ноя.05	11.ноя.05	11.ноя.06	5,2	17,3				101,50									C
КрВосток	1 500	11,50	25.авг.05	24.фев.06	25.фев.07	8,7	20,9	101,62	0,04	6 324 645	101,62	101,73	9,26	10,69	8,79	11,32	1,48		B	447
Кристалл	500	12,00	11.авг.05	11.авг.05	08.фев.07	2,1	20,3				100,75	101,20								B-
Куйбышеввазот	600	9,00	16.июн.05	15.дек.05	15.июн.06	6,3	12,4				100,00									B-
ЛенСпецСМУ	1 000	15,50	27.окт.05	27.апр.06	22.апр.10	10,7	59,3													
Ленэнергс	3 000	10,25	20.окт.05		19.апр.07		22,6					101,00								B-
ЛОМО-2	700	15,35	12.июл.05	12.июл.05	11.июл.06	1,1	13,2	100,05	-0,10	7 306 877	100,01	100,14	14,84		13,92	15,34	0,08		D+	1143
ЛСР	1 000	14,00	08.сен.05	09.мар.06	06.мар.08	9,1	33,4	101,37	0,05	77 293 887	101,30	101,45	12,32		11,61	13,81	0,67		C+	743
Лукойл	6 000	7,25	22.ноя.05	20.ноя.07	17.ноя.09	29,8	54,1	100,07	0,00	651 495 540	100,08	100,20	7,35	7,36		7,24	3,62		BB/Ba2	A
Маир	500	12,30	05.июл.05		03.апр.07		22,1	100,20	0,07	40 377 705	100,05	100,20								



Рынок рублевых облигаций

Выпуск	Объем выпуска, млн. руб.	Купонная ставка, %	Дата			Месяцев до		Цена	Изм.	Торговый объем, руб.	Котировки		Доходность, %			DVO1	Рейтинг		Сред. бл	
			купона	оферты	погаш.	офрт.	погаш.				покупка	продажа	офрт.	погаш.	HPR		текущ.	S&P/M		НИК ойл
КОРПОРАТИВНЫЕ ОБЛИГАЦИИ (ПРОДОЛЖЕНИЕ)																				
ОСТ	800	14,00	19.июл.05	08.июл.05	19.июл.05	1,0	1,3				102,80	102,95						C+		
ОСТ-2	1 000	13,60	10.ноя.05	11.май.06	08.май.08	11,2	35,5											C+		
Парнас	500	12,75	15.июн.05		15.мар.06		9,3	101,70	0,10	5 136 845	101,65	102,00		10,82	10,06	12,54	0,68	C+	590	
Петроком	1 000	15,00	15.сен.05		16.мар.06		9,3	105,25	0,50	38 747 265	105,00	106,00		7,96	7,54	14,25	0,74	B/ruA/A1	304	
ПИК-4	750	13,00	29.июн.05		29.июн.05		0,7				100,10							C		
ПИК-5	1 120	13,00	23.авг.05	23.май.06	20.май.08	11,6	35,9											C		
ПИТ-1	1 000	12,00	29.сен.05		28.сен.06		15,9	100,09	-0,12	391 371	100,00	100,30		12,24		11,99	1,11	C	640	
ПИТ-2	1 500	14,25	26.сен.05	25.сен.06	23.мар.09	15,8	46,1	103,11	-0,12	17 316 330	103,16	103,24	11,89			13,82	1,14	C	607	
Полиметалл	750	17,50	20.сен.05		21.мар.06		9,5	106,14	-0,07	3 703 118	106,12	106,18		9,01	8,48	16,49	0,75	C-	407	
ПраймДон	1 000	13,50	12.авг.05		10.ноя.06		17,3	101,35		6 060 804	101,00			12,29		13,32	1,19	B/ruA/A1	626	
Пятерочка	1 500	11,45	16.ноя.05		12.май.10		59,9											C+		
Разгуляй	1 000	14,00	04.дек.05		05.июн.06		12,0	99,81	-0,09	26 341 627	99,90	100,00		14,71	14,19	14,03	0,83	C-	940	
РАО ЕЭС-2	3 000	15,00	21.окт.05		21.окт.05		4,5	103,15	0,02	62 792 610	103,00	103,35		6,22	6,10	14,54	0,36	B+/ruA+	200	
РЖД-1	4 000	6,59	07.дек.05		07.дек.05		6,0			50 325 000	100,35	101,00						BB+/ruAA+/Baa3		
РЖД-2	4 000	7,75	07.дек.05		05.дек.07		30,3	101,62	0,32	81 991 785	101,65	101,80		7,15		7,63	2,19	BB+/ruAA+/Baa3	60	
РЖД-3	4 000	8,33	07.дек.05		02.дек.09		54,6	101,58	0,10	103 556 652	101,55	101,75		8,06		8,20	3,61	BB+/ruAA+/Baa3	53	
Росбанк	3 000	9,25	14.авг.05	14.фев.07	15.фев.09	20,5	44,9	101,22	0,02	1 012 200	101,10	101,28	8,62			9,14	1,49	B-/B1	240	
Росинтер	300	17,50	02.сен.05		02.дек.05		5,9	103,90	-0,01	5 195	103,80	103,90		9,45	9,03	16,84	0,45	C	503	
Росинтер-2	400	11,00	06.июл.05	05.окт.05	02.июл.08	3,9	37,3											C		
РСХБанк	3 000	9,00	07.сен.05	07.дек.05	04.июн.08	6,0	36,4	100,55	-0,15	5 027 500	100,45	100,70	8,09			7,85	8,95	0,46		364
РосХлебПрод	1 000	12,37	07.дек.05		07.дек.05		6,0	100,37	0,02	1 114 138	100,30	100,40		11,91	11,58	12,32	0,44		746	
РТК Лиз-4	2 250	9,69	11.окт.05	11.апр.06	08.апр.08	10,2	34,5	100,84	0,05	66 560 500	100,81	100,85	8,68			7,64	9,61	0,70	B-	369
РусАвтоФин	500	14,00	19.ноя.05		22.май.06		11,6	102,60	0,20	2 067 390	102,40	102,60		11,33	10,91	13,65	0,85	C	609	
РусАлфин	3 000	10,00	12.сен.05		12.сен.05		3,2				100,72	100,85						NR		
РусАлфин-2	5 000	8,00	20.ноя.05		20.май.07		23,7	100,00	0,00	1 000 997	99,70	100,00		8,16		8,00	1,70		177	
РусСтанд-2	1 000	14,00	15.июн.05		14.июн.06		12,3				101,00	101,25						B/ruBBB+		
РусСтанд-3	2 000	12,90	24.авг.05	01.сен.05	22.авг.07	2,8	26,8											B/ruBBB+		
РусСтанд-4	3 000	8,99	31.авг.05	02.мар.06	03.мар.08	8,9	33,3	100,55	0,05	15 896 928	100,20	101,00	8,33			7,99	8,94	0,67	B/ruBBB+	347
РусСтандФин-1	500	20,00	04.авг.05		04.авг.05		1,9	102,00	0,01	2 050 180	101,80	102,00		6,84	6,65	19,61	0,16	B/ruBBB+	326	
РусТекстиль	500	18,80	13.сен.05		12.сен.06		15,3	107,34	-0,34	3 095 671	107,40	107,45		12,65		17,51	1,13	C-	691	
РусТекстиль-2	500	14,30	08.сен.05	09.мар.06	05.мар.09	9,1	45,5				101,16	101,45						C-		
Салават-2	3 000	9,70	15.ноя.05	13.ноя.07	10.ноя.09	29,6	53,8			8 144 000	101,60	102,00						B+		
СалаватСтекло	750	11,60	27.сен.05	26.сен.06	25.мар.08	15,8	34,0	103,00	0,13	515 000	103,00	103,25	9,28	10,59		11,26	2,31		365	
Сальмон-2	150	12,50	05.июл.05		04.окт.05		3,9				100,90	101,25								
СалютЭн	3 000	14,00	28.июн.05	27.дек.05	25.дек.07	6,7	31,0	102,07	-0,05	21 298 358	102,03	102,11	10,26			9,45	13,72	0,51		572
СвердлЭн	3 000	11,50	01.сен.05	05.сен.05	01.мар.07	2,9	21,0				100,31	100,80						C		
СвобСокол	600	13,55	24.ноя.05	25.май.06	22.ноя.07	11,7	29,9				102,50	103,35								
Северсталь	3 000	9,75	30.июн.05	10.июл.05	28.июн.07	1,0	25,0				100,05	101,00						B+/B1	A-	
СЭЛК	300	14,00	14.июл.05	14.июл.05	13.июл.06	1,2	13,3	100,02	-0,01	1 523 262	99,80	100,05	13,86	14,33	13,06	14,00	0,92	C	886	
С-3Тел-2	1 500	13,20	06.июл.05	05.окт.05	03.окт.07	3,9	28,2				101,85	102,25						B-/ruBBB	B	
С-3Тел-3	1 500	9,25	01.сен.05	28.фев.08	24.фев.11	33,1	69,5			10 145 000	101,25	101,50						B-/ruBBB	B	
Сибирьтел-3	1 530	14,50	15.июл.05		14.июл.06		13,3				106,71	107,00						B		
Сибирьтел-4	2 000	12,50	07.июл.05		05.июл.07		25,2	107,10	0,13	342 229 460	106,55	107,10		8,86		11,67	1,87	B	258	
Сибирьтел-5	3 000	9,20	28.окт.05		25.апр.08		35,0											B		
СМАРТС-2	500	13,75	26.июн.05	26.июн.05	26.июн.07	0,6	24,9	100,23	-0,07	2 615 096	100,22	100,40	8,60			8,27	13,72	0,05	B-	521
СМАРТС-3	1 000	15,10	04.окт.05	06.окт.06	29.сен.09	16,1	52,4	104,07	0,06	3 122 000	103,80	104,50	11,15			14,51	1,18	B-	529	
СОК-Авто	1 100	12,60	27.окт.05	27.апр.06	24.апр.08	10,7	35,0													
СС-Авто	1 500	11,25	28.июл.05	25.янв.07	21.янв.10	19,8	56,2	103,44	0,04	2 621 170	103,00	103,44	9,12			10,88	1,46	B	294	
СУ-155	1 500	14,00	29.июн.05	30.мар.06	30.мар.06	9,8	22,0	99,91	0,01	376 662	98,60	101,50	14,87			13,75	14,01	0,68	C+	989
СУЭК-2	1 000	11,00	18.авг.05	16.фев.06	15.фев.07	8,4	20,5				101,00							C		
Татнефть-3	1 500	12,00	01.июл.05		01.июл.06		12,9				104,80	105,10						B/B2	A-	
Таттелеком	600	11,75	13.авг.05		06.май.07		23,2				102,60	102,85								
Татэнерго	1 500	9,65	15.сен.05		13.мар.08		33,6	101,25	0,15	10 125 000	101,10	101,30		9,33		9,53	2,31		240	
ТВЗ	750	14,60	10.окт.05	10.окт.05	10.окт.06	4,1	16,3	104,98	-0,17	12 676 075	104,95	105,25	-0,17	10,75		13,91	1,20	B-	487	
ТМК	2 000	10,30	20.окт.05		20.окт.06		16,6	101,31	0,11	1 539 850	101,30	101,58		9,45		10,17	1,21	B-	350	
ТМК-2	3 000	11,09	27.сен.05	27.мар.07	24.мар.09	21,9	46,1	101,78	0,16	136 693 200	101,75	102,05	9,66			10,90	1,56	B-	338	
ТНК-5	3 000	15,00	28.ноя.05		28.ноя.06		17,9				112,00	113,00						BB-/Ba2	A	
ТНП	1 000	8,90	09.ноя.05		10.май.06		11,2	102,00	0,30	43 815 398	101,00	102,00		6,72	6,54	8,73	0,86	B+	153	
Трансмаш	1 500	14,00	01.дек.05	01.июн.06	01.дек.07	11,9	30,2			10 400 000	103,70	104,00								
ТЧМ-2	1 000	11,00	02.дек.05	02.дек.05	02.дек.07	5,9	30,2	101,80	0,05	3 181 188	101,75	102,00	9,37			9,16	10,81	0,45		494
УВЗ	2 000	13,36	04.окт.05	05.окт.05	30.сен.08	3,9	40,3			10 285 000	102,75	102,97						B-		
УрСИ-2																				



Рынок рублевых облигаций (продолжение)

Выпуск	Объем выпуска, млн. руб.	Купонная ставка, %	Дата			Месяцев до		Цена	Изм.	Торговый объем, руб.	Котировки		Доходность, %				DVO1	Рейтинг	Сред. бл
			купона	оферты	погаш.	оферты	погаш.				покупка	продажа	оферты	погаш.	HPR	текущая			
МУНИЦИПАЛЬНЫЕ ОБЛИГАЦИИ																			
Башкортостан-4	500	8,02	15 сен.05	13 сен.07		27,5					99,00	99,90						BB-/Ba1	
Белгор обл-3	300	19,00	20 июн.05	20 дек.05		6,5					107,55	107,88							
Волг обл	600	14,00	16 июн.05	11 июн.09		48,8	104,40	-0,15	1 989 864		104,40	105,00		10,49	13,41	2,47		358	
Волг обл-2	700	7,48	22 дек.05	17 июн.10		61,1	104,80	0,25	20 945 000		103,80	105,00		10,40	7,14	2,81		330	
Иркут обл	800	11,00	20 июл.05	22 июл.07		25,8												B	
Иркут обл-2	750	11,00	06 сен.05	07 сен.06		15,2	102,01	0,01	6 324 540		101,95	102,19		8,02	10,78	0,77		249	
Коми-5	500	15,00	24 июн.05	24 дек.07		30,9	112,50	2,50	1 125		112,30	112,50		8,62	13,33	2,28		196	
Коми-6	700	14,50	14 окт.05	14 окт.10		65,1	111,89	0,89	2 405 650			112,00		10,05	12,96	4,12		260	
Коми-7	1 000	12,00	23 ноя.05	22 ноя.13		102,9	97,92	-0,96	1 234 741		97,80	98,99		10,44	12,25	4,89		258	
Костром обл-4	800	13,00	14 июн.05	11 мар.08		33,5													
Красноярск-1	750	11,00	21 июл.05	21 июл.05		1,4													
Красноярск-4	630	12,50	27 июл.05	27 окт.06		16,8	106,30	0,10	148 820		106,06	106,30		7,87	11,76	1,28		190	
Крас край-1	1 500	10,30	07 сен.05	08 дек.05		6,1													
Крас край-2	1 500	10,95	23 июл.05	26 окт.06		16,8													
Краснод край	605	10,50	15 ноя.05	15 май.07		23,5	102,45	1,61	22 549 000		102,40	102,60		9,03	10,25	1,69		267	
Лен обл-2	800	14,01	15 июн.05	08 дек.10		66,9												V+/ruA+	
Лен обл-3	1 300	13,50	17 июн.05	05 дек.14		115,5												V+/ruA+	
Москва-34	4 000	10,00	28 авг.05	28 авг.05		2,7					100,10	101,80						BB+/Baa3	
Москва-24	3 000	15,00	02 сен.05	02 сен.05		2,8												BB+/Baa3	
Москва-28	3 000	15,00	25 июн.05	25 дек.05		6,6					103,50	106,65						BB+/Baa3	
Москва-32	4 000	10,00	25 авг.05	25 май.06		11,7	104,05	-0,09	34 053 172		103,09	104,10		5,75	5,53	9,61	0,91	BB+/Baa3	
Москва-35	4 000	10,00	18 июн.05	18 июн.06		12,5	104,10	-0,13	53 584 100		104,10	104,28		5,98		9,61	0,97	BB+/Baa3	
Москва-37	4 000	10,00	23 июн.05	23 сен.06		15,7	104,79	-0,16	170 928 967		104,65	104,90		6,25		9,54	1,21	BB+/Baa3	
Москва-27	4 000	15,00	20 июн.05	20 дек.06		18,6			508 365 000		112,85	113,07						BB+/Baa3	
Москва-31	5 000	10,00	20 авг.05	20 май.07		23,7	106,38	-0,12	98 099 352		105,80	106,55		6,64	9,40	1,79		BB+/Baa3	
Москва-42	3 000	10,00	13 авг.05	13 авг.07		26,5	107,00	0,00	1 070		107,00	107,20		6,69	9,35	2,00		BB+/Baa3	
Москва-40	5 000	10,00	26 июл.05	26 окт.07		29,0	107,07	-0,13	10 707 274		106,88	107,10		6,93	9,34	2,16		BB+/Baa3	
Москва-29	5 000	10,00	05 дек.05	05 июн.08		36,4	107,98	-0,03	118 568 114		107,50	108,02		7,12	9,26	2,69		BB+/Baa3	
Москва-36	3 900	10,00	16 июн.05	16 дек.08		42,9	108,23	-0,08	10 828 247		108,10	108,25		7,44	9,24	3,10		BB+/Baa3	
Москва-41	5 000	10,00	30 июл.05	30 июл.10		62,6					106,35							BB+/Baa3	
Москва-38	5 000	10,00	26 июн.05	26 дек.10		67,5	110,75	0,24	120 741 478		110,31	111,00		7,73	9,03	4,58		BB+/Baa3	
Москва-39	4 800	10,00	21 июл.05	21 июл.14		111,0	104,74	-0,03	131 470 694		104,20	104,65		8,10	9,55	6,18		BB+/Baa3	
Моск обл-3	4 000	11,00	20 авг.05	19 авг.07		26,7	107,03	-0,20	19 764 486		107,00	107,20		7,60	10,28	2,01		3B-/ruAA-/Ba3	
Моск обл-4	9 600	11,00	26 июл.05	21 апр.09		47,1	108,79	-0,08	374 533 328		108,70	109,05		8,58	10,11	3,24		3B-/ruAA-/Ba3	
Моск обл-5	12 000	10,00	04 окт.05	30 мар.10		58,5	103,94	-0,30	741 848 880		103,85	103,95		8,62	9,62	2,52		3B-/ruAA-/Ba3	
Нижегор обл-1	1 000	11,80	03 авг.05	01 ноя.06		17,0					104,07	104,25							
Нижегор обл-2	2 500	10,43	24 июл.05	02 ноя.08		41,4	100,80	-0,01	24 301 200		100,75	100,80		10,10	10,35	2,21		336	
Новосибирск-2	1 500	13,00	06 сен.05	07 дек.06		18,2	104,12	0,13	43 187 835		104,10	104,35		9,70	12,49	1,32		360	
Новосиб обл	1 500	13,50	01 авг.05	27 июл.06		13,8	104,22	0,03	28 138		104,30	104,53		9,86	12,95	1,02		432	
Новосиб обл-2	2 000	13,30	01 сен.05	29 ноя.07		30,1	106,70	0,16	18 228 441		106,60	106,70		10,60	12,46	2,08		401	
Самар обл-1	1 185	12,00	05 июл.05	04 июл.06		13,0	105,26	0,26	5 714 608		104,70	105,40		7,03	11,40	1,00		159	
Твер Обл-2	600	16,90	25 авг.05	23 ноя.06		17,7	111,46	-0,19	20 039 000		111,10	111,60		8,73	15,16	1,36		423	
Томск	300	13,00	25 авг.05	22 ноя.07		29,9	103,00	-0,50	110 213		103,15	103,70		10,42	12,62	1,20		268	
Томск обл-1	500	12,00	28 июл.05	27 июл.06		13,8	102,50	-0,50	1 025		100,11			9,38	11,71	1,03		384	
Томск обл-2	600	12,00	13 окт.05	13 окт.07		28,5	103,35	-0,35	15 544 134		103,35			9,33	11,61	2,02		287	
Уфа-3	400	10,03	19 июл.05	18 июл.06		13,5	101,12	-0,23	19 920 692		100,16	102,08		9,12	9,92	1,00		361	
Уфа-4	500	10,03	06 дек.05	03 июн.08		36,3			2 019 000		100,95	110,10						B	
Хаб край-5	700	12,00	05 июл.05	05 окт.06		16,1	103,04	0,14	26 178 737		103,05	103,30		8,70	11,65	1,18		283	
ХМАО	1 000	15,00	11 июн.05	08 дек.05		6,1												BB/ruAA	
ХМАО-2	3 000	12,00	26 ноя.05	27 май.08		36,1	110,99	1,98	77 347 768		108,15			7,93	10,81	2,68		94	
Чувашия-1	285	12,00	12 авг.05	12 авг.05		2,1	98,50	-3,36	641 264		101,15	101,35		22,52	20,67	12,18	0,14	1885	
Чувашия-2	500	9,50	13 июл.05	13 апр.07		22,4													
Якутия-3	800	12,00	21 июн.05	17 июн.08		36,8					106,22	107,69						ruA-	
Якутия-4	1 000	14,00	16 июн.05	16 мар.06		9,3												ruA-	
Якутия-5	2 000	10,00	21 июл.05	21 апр.07		22,7	101,29	0,08	168 141		100,85	101,29		8,45	9,87	1,62		213	
Якутия-25006	2 000	10,00	18 авг.05	13 май.10		60,0			10 170 000		101,65	101,85						ruA-	
ЯНАО	1 800	11,00	05 авг.05	03 авг.08		38,4					100,00	110,10						B/ruA/B1	
Яросл обл-2	1 000	13,78	05 июл.05	03 июл.07		25,1	106,40	-0,60	532 000		107,00	107,80		9,96	12,95	1,79		368	
Яросл обл-3	1 000	12,50	17 ноя.05	17 ноя.06		17,5	103,85	0,12	166 160		103,57	103,78		8,73	12,04	1,05		287	
ГОСУДАРСТВЕННЫЕ ОБЛИГАЦИИ																			
ОФЗ 27023	20 292	7,50	20 июл.05	20 июл.05		1,4	100,46	-0,08	4 319 780		100,46	100,50		3,41	3,36	7,47	0,11		
ОФЗ 27018	14 000	12,00	15 июн.05	14 сен.05		3,2	102,11	-0,03	7 195 487		102,10	102,30		4,05	3,88	11,75	0,26		
ОФЗ 27022	21 296	8,00	17 авг.05	15 фев.06		8,4					102,10	103,20							
ОФЗ 27024	15 001	7,50	20 июл.05	19 апр.06		10,5													
ОФЗ 45002	7 360	10,00	03 авг.05	02 авг.06		14,0													
ОФЗ 45001	37 807	10,00	17 авг.05	15 ноя.06		17,5	104,15	-0,07	11 178 797			104,30		5,51		9,60	0,89		
ОФЗ 27025	25 806	7,50	15 июн.05	13 июн.07		24,5	101,17	-0,25	247 862		101,12	101,58		6,42	7,41	1,80			
ОФЗ 27019	8 800	12,00	20																

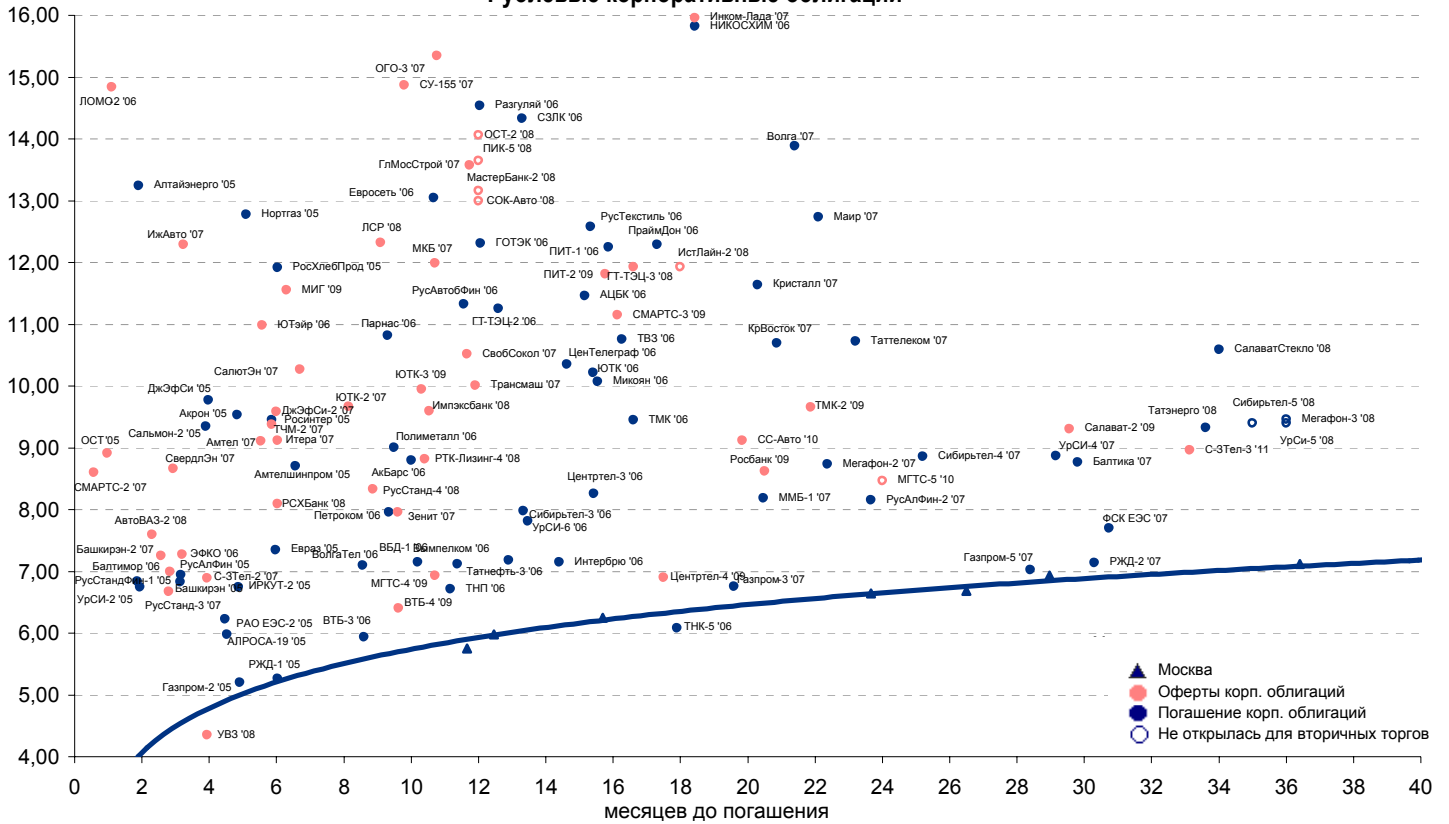


Рынок еврооблигаций

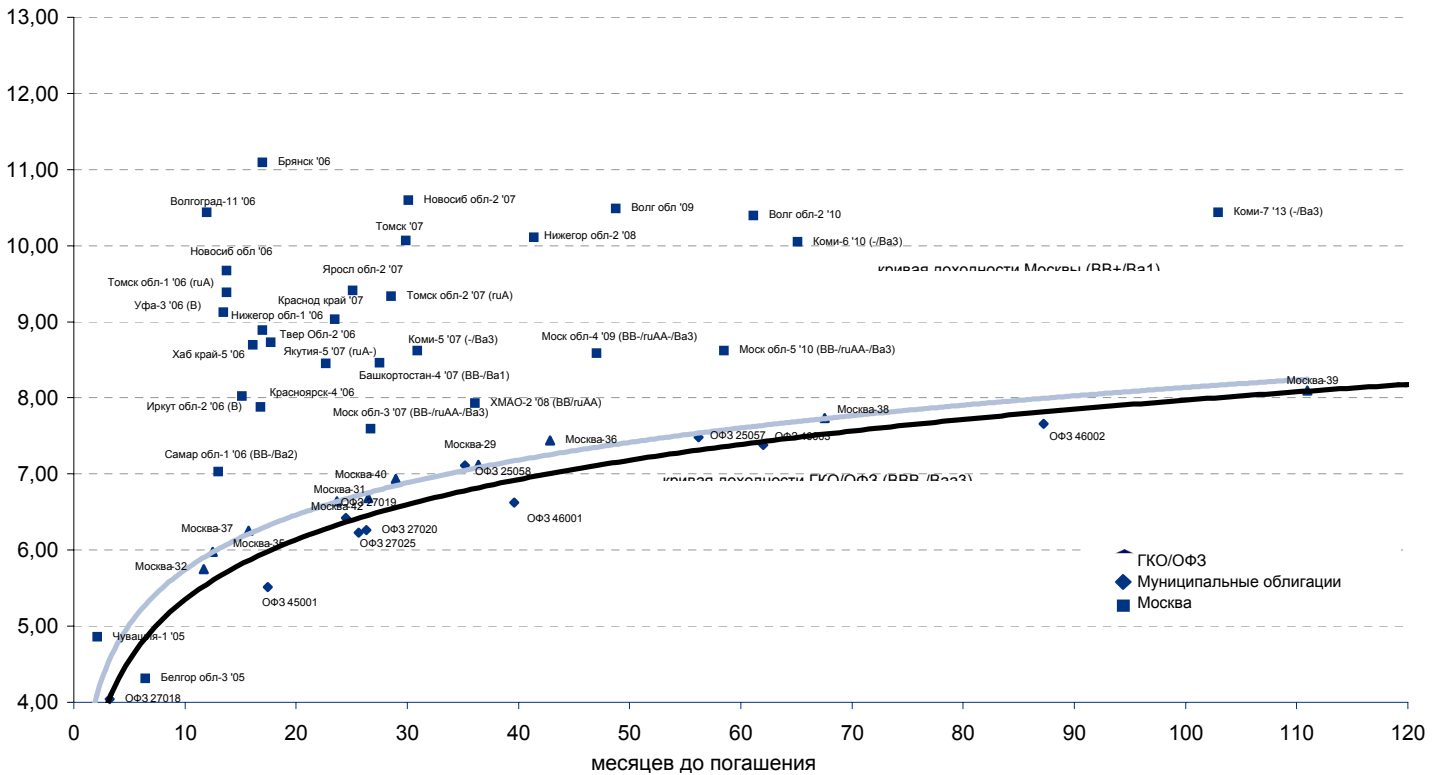
Выпуск	Объем, тыс. ед.	Купон	Дата погашения	Дата след. Купона	Цена закрытия	Изменение, %	Доходность, %		Спрэд к индикатору, б.п.	Мод. дюрация
							погашения	текущая		
СУВЕРЕННЫЕ ОБЛИГАЦИИ										
Russia '05	\$ 2 968 968	8,75	24 июл 05	24 июл 05	100,56	-0,02	3,44	8,70	60,8	0,11
Russia '07	\$ 2 400 000	10,00	26 июн 07	26 июн 05	110,61	0,01	4,48	9,04	86,8	1,78
Russia '10	\$ 2 820 041	8,25	31 мар 10	30 сен 05	109,24	0,17	6,00	7,55	228,3	3,91
Russia '18	\$ 3 466 671	11,00	24 июл 18	24 июл 05	149,38		5,62	7,36	151,7	7,86
Russia '28	\$ 2 500 000	12,75	24 июн 28	24 июн 05	180,01	-0,03	6,03	7,08	179,6	10,37
Russia '30	\$ 18 400 000	5,00	31 мар 30	30 сен 05	110,85	-0,09	5,68	4,51	173,0	8,16
MinFin V	\$ 2 837 000	3,00	14 май 08	14 май 06	94,09	-0,18	5,24	3,19	162,7	2,68
MinFin VI	\$ 1 750 000	3,00	14 май 06	14 май 06	98,76	-0,02	4,40	3,04	91,5	0,88
MinFin VII	\$ 1 750 000	3,00	14 май 11	14 май 06	87,22	-0,22	5,60	3,44	181,2	5,17
MinFin VIII	\$ 1 322 000	3,00	14 ноя 07	14 ноя 05	96,60	-0,01	4,50	3,11	89,5	2,29
Aries '07	eur 2 000 000	5,41	25 окт 07	25 окт 05	105,46	0,02	2,99	5,13		0,38
Aries '09	eur 1 000 000	7,75	25 окт 09	25 окт 05	115,87	-0,01	3,73	6,69	1,6	3,62
Aries '14	\$ 2 435 500	9,60	25 окт 14	25 окт 05	128,53	-0,27	5,64	7,47	168,3	6,51
МУНИЦИПАЛЬНЫЕ ОБЛИГАЦИИ										
Москва '06	eur 400 000	10,95	28 апр 06	28 апр 06	107,02	0,20	2,65	10,23	-174,9 / -83,5	0,85
Москва '11	eur 374 000	6,45	12 окт 11	12 окт 05	111,30	0,23	5,68	5,80	8,1 / 189,3	5,52
КОРПОРАТИВНЫЕ ОБЛИГАЦИИ										
АЛРОСА '08	\$ 500 000	8,13	06 май 08	06 ноя 05	106,89	0,77	5,51	7,60	48,1 / 185,5	2,55
АЛРОСА '14	\$ 500 000	8,88	17 ноя 14	17 ноя 05	110,43	0,16	7,32	8,04	156,4 / 340,3	6,45
Alfa-Bank '05	\$ 175 000	10,75	19 ноя 05	19 ноя 05	102,56	-0,02	4,62	10,48	118,1 / 178,9	0,42
Alfa-Bank '06	\$ 190 000	8,00	13 апр 06	13 окт 05	100,99	-0,01	6,74	7,92	288,0 / 326,1	0,78
Alfa-Bank '07	\$ 150 000	7,75	09 фев 07	09 авг 05	101,00	-0,02	7,08	7,67	278,8 / 359,1	1,49
Банк Москвы '09	\$ 250 000	8,00	28 сен 09	28 сен 05	104,08	-0,02	6,88	7,69	114,3 / 316,5	3,55
Банк Москвы '10	\$ 300 000	7,38	26 ноя 10	26 ноя 05	101,67	-0,03	7,00	7,25	104,9 / 324,9	4,42
ВБД '08	\$ 150 000	8,50	21 май 08	21 ноя 05	100,86	0,08	8,16	8,43	314,0 / 450,3	2,54
ВТБ '08	\$ 550 000	6,88	11 дек 08	11 дек 05	104,31	0,14	5,50	6,59	9,3 / 181,5	3,08
ВТБ '11	\$ 450 000	7,50	12 окт 11	12 окт 05	108,42	-0,13	5,88	6,92	-8,3 / 210,9	4,25
ВТБ '15	\$ 750 000	6,32	04 фев 15	04 авг 05	100,98	-0,42	6,83	6,25	82,9 / 287,9	3,89
Вымпелком '09	\$ 450 000	10,00	16 июн 09	16 июн 05	107,29	-0,13	7,84	9,32	239,2 / 413,5	3,15
Вымпелком '10	\$ 300 000	8,00	11 фев 10	11 авг 05	100,09	-0,08	7,97	7,99	210,8 / 423,2	3,73
Вымпелком '11	\$ 300 000	8,38	22 окт 11	22 окт 05	100,98	0,00	8,17	8,29	225,6 / 439,5	4,81
Газпром '07	\$ 500 000	9,13	25 апр 07	25 окт 05	107,28	-0,16	4,98	8,51	49,9 / 136,7	1,70
Газпром '09	\$ 700 000	10,50	21 окт 09	21 окт 05	119,05	-0,02	5,51	8,82	-48,8 / 179,6	3,53
Газпром '10	eur 1 000 000	7,80	27 сен 10	27 сен 05	115,04	-0,17	4,53	6,78	-147,0 / 81,4	4,19
Газпром '13	\$ 1 750 000	9,625	01 мар 13	01 сен 05	120,48	-0,07	6,24	7,99	23,7 / 245,3	5,52
Газпром '15	eur 1 000 000	5,875	01 июн 15	01 июн 06	102,71	0,15	5,51	5,72	-15,1 / 156,2	7,42
Газпром '20	\$ 1 250 000	7,201	01 фев 20	01 авг 05	106,49	-0,04	6,51	6,76		255,4
Газпром '34	\$ 1 200 000	8,625	28 апр 34	28 окт 05	121,99	-0,20	6,76	7,07	73,0 / 280,6	7,15
Газпромбанк '05	eur 150 000	9,75	04 окт 05	04 окт 05	102,06	0,10	2,74	9,55	-69,7 / -8,9	0,30
Газпромбанк '08	\$ 1 050 000	7,25	30 окт 08	30 окт 05	104,31	0,11	5,82	6,95	50,9 / 214,4	2,95
Евраз '06	\$ 175 000	8,88	25 сен 06	25 сен 05	103,48	-0,20	5,99	8,58	188,9 / 266,8	1,18
Евраз '09	\$ 300 000	10,88	03 авг 09	03 авг 05	111,18	0,07	7,66	9,78	214,6 / 394,8	3,24
Зенит '06	\$ 125 000	9,25	12 июн 06	12 дек 05	102,03	0,01	7,10	9,07	262,1 / 348,8	0,94
МБРР '08	\$ 150 000	8,63	03 мар 08	03 сен 05	101,11	-0,10	8,15	8,53	328,2 / 450,4	2,33
МДМ-Банк '05	\$ 200 000	10,75	16 дек 05	16 июн 05	102,91	-0,01	4,83	10,45	139,4 / 200,2	0,47
МДМ-Банк '06	\$ 200 000	9,38	23 сен 06	23 сен 05	103,03	-0,01	6,76	9,10	269,4 / 314,8	1,11
Мегафон '09	\$ 375 000	8,00	10 дек 09	10 дек 05	100,51	-0,01	7,86	7,96	200,9 / 413,1	3,71
ММК '08	\$ 300 000	8,00	21 окт 08	21 окт 05	101,56	0,04	7,46	7,88	220,6 / 378,2	2,87
МТС '08	\$ 400 000	9,75	30 янв 08	30 июл 05	107,51	-0,07	6,58	9,07	210,4 / 286,5	2,24
МТС '10	\$ 400 000	8,38	14 окт 10	14 окт 05	103,39	-0,03	7,59	8,10	137,6 / 381,3	4,21
МТС '12	\$ 400 000	8,00	28 янв 12	28 июл 05	100,67	-0,10	7,87	7,95	196,3 / 408,3	4,93
НИКойл '07	\$ 150 000	9,00	19 мар 07	19 сен 05	102,36	-0,03	7,53	8,79	318,1 / 399,4	1,58
НОМОС '07	\$ 125 000	9,13	13 фев 07	13 авг 05	102,14	0,00	7,71	8,93	342,3 / 421,5	1,48
Норникель '09	\$ 500 000	7,13	30 сен 09	30 сен 05	99,70	-0,03	7,20	7,15	143,5 / 348,7	3,59
Петрокоммерц '07	\$ 120 000	9,00	09 фев 07	10 авг 05	103,10	-0,05	6,97	8,73	268,2 / 347,7	1,48
Промсвбанк '06	\$ 200 000	10,25	27 окт 06	27 окт 05	103,50	-0,03	7,49	9,90	334,5 / 396,5	1,25
Росбанк '09	\$ 300 000	9,75	24 сен 09	24 июн 05	103,92	0,37	8,64	9,38	378,9 / 494,9	2,39
Роснефть '06	\$ 150 000	12,75	20 ноя 06	20 ноя 05	110,58	-0,08	4,99	11,53	59,2 / 150,6	1,31
РусСтандарт '07	\$ 300 000	8,75	14 апр 07	14 окт 05	102,22	-0,19	7,42	8,56	182,5 / 363,7	1,65
РусСтандарт '08	\$ 300 000	8,13	21 апр 08	21 окт 05	101,15	0,09	7,66	8,03	268,5 / 400,8	2,48
Сбербанк '06	\$ 1 000 000	4,92	24 окт 06	26 июл 05	101,30	0,00	4,16	4,86		1,65
Сбербанк '15	\$ 1 000 000	6,23	11 фев 15	11 авг 05	99,99	-0,29	6,76	6,23	75,6 / 280,4	3,91
Северсталь '09	\$ 325 000	8,63	24 фев 09	24 авг 05	103,52	-0,10	7,51	8,33	212,3 / 381,6	3,06
Северсталь '14	\$ 375 000	9,25	19 апр 14	19 окт 05	102,95	-0,12	8,76	8,99	295,3 / 480,9	5,93
Сибкадембанк '08	\$ 100 000	9,75	19 май 08	19 ноя 05	101,55	0,05	9,13	9,60	414,6 / 547,2	2,49
Сибнефть '07	\$ 400 000	11,50	13 фев 07	13 авг 05	107,88	-0,15	6,41	10,66	193,4 / 280,2	1,47
Сибнефть '09	\$ 500 000	10,75	15 янв 09	15 июл 05	111,75	0,22	6,98	9,62	250,7 / 337,4	2,88
Система '08	\$ 350 000	10,25	14 апр 08	14 окт 05	107,86	-0,05	7,13	9,50	265,0 / 341,1	2,42
Система '11	\$ 350 000	8,88	28 янв 11	28 июл 05	103,63	-0,09	7,69	8,56	151,2 / 393,3	2,05
ТНК '07	\$ 700 000	11,00	06 ноя 07	06 ноя 05	110,85	-0,04	6,05	9,92	157,6 / 244,3	2,10
Уралсиб '06	\$ 140 000	8,88	06 июл 06	06 июл 05	102,22	-0,03	6,67	8,68	226,7 / 318,1	0,96
ХКФ '08	\$ 150 000	9,13	04 фев 08	04 авг 05	102,12	-0,12	8,21	8,94	340,1 / 456,3	2,24



Рублевые корпоративные облигации

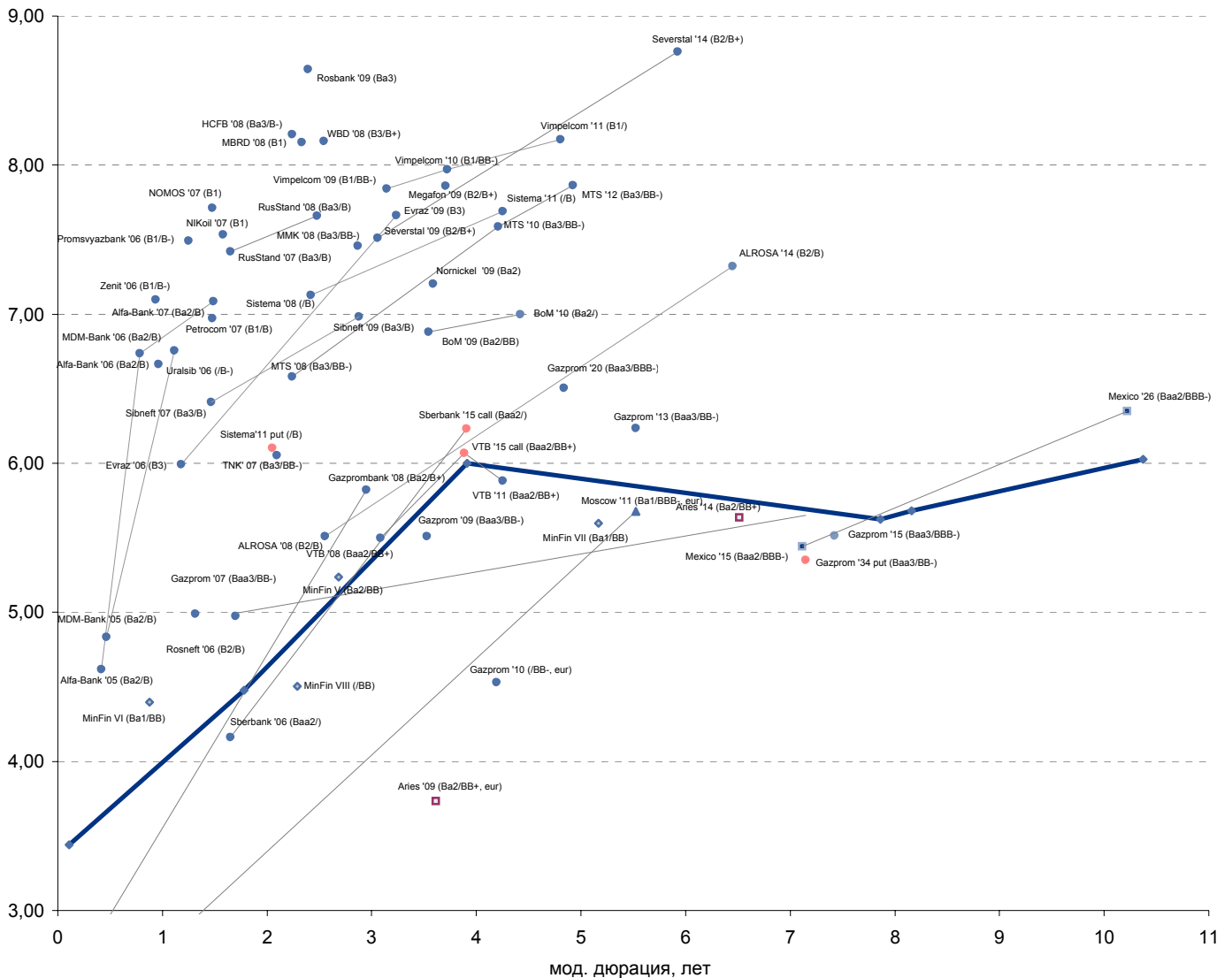


Рублевые муниципальные облигации





Рынок внешних долгов (по дюрации обязательств)



Планируемые размещения

Дата	Выпуск	Организаторы	Объем размещ	Параметры	Оферта
14 июн 05	Нутритек	ФК УРАЛСИБ	1 200	4 года.	1 и 2 года
15 июн 05	ОФЗ 46018	ЦБ РФ	8 000	-	-
15 июн 05	Воронежская обл-2	Росбанк	500	4 года. 1-4 купоны - 13%, 5-8 купоны - 12%. Внебиржевое размещение	-
15 июн 05	Дорогобуж (Акрон)	ПСБ	900	3 года.	1,5 года
16 июн 05	Карелия	Сбербанк	350	1-2 купоны – 10,5% годовых; 3-4 купоны – 10% годовых; 5-6 купоны – 9,2% годовых	-
16 июн 05	Сибирский цемент	Зенит	800	3 года.	1 и 2 года
20 июн 05	Транскредитбанк	Derfa, Donau Bank	70 mln USD	6m LIBOR + 200 bp	-
21 июн 05	ТД Колейка	ФК УРАЛСИБ	1 200	3 года.	1,5 года
28-29 июня 05	АвтоВАЗ-3	ВТБ	5 000	5 лет.	1 год
23 июн 05	ЕЭСК	Росбанк	500	3 года.	?
05 июл 05	ЮСКК	Альфа-Банк	600	3 года.	?
Итого:			19 050		



Бизнес-блок операций с долговыми инструментами

Руководитель бизнес-блока

Александр Пугач, apugach@uralsib.ru

Сергей Шемардов, клиентский менеджер, she_sa@uralsib.ru

Елена Довгань, клиентский менеджер, dov_en@uralsib.ru

Анна Карпова, клиентский менеджер, kar_am@uralsib.ru

Татьяна Архипова, tarkhipova@uralsib.ru

Александр Чекин, аналитик, cek_aa@uralsib.ru

Андрей Дабига, трейдер по еврооблигациям, dab_ay@uralsib.ru

Андрей Борисов, трейдер РЕПО, bor_av@uralsib.ru

Борис Гинзбург, старший аналитик, bginzburg@uralsib.ru

Анастасия Залесская, аналитик, zal_av@uralsib.ru

Управление рынков долгового капитала

Руководитель управления

Дмитрий Волков, vda@uralsib.ru

Илья Зимин, директор, zimin@uralsib.ru

Гузель Тимошкина, ст. специалист, tim_gg@uralsib.ru

Дарья Сонюшкина, ст. специалист, son_da@uralsib.ru

Аналитическое управление

Руководитель управления

Петру Вадува, vad_pe@uralsib.ru

Заместитель руководителя управления

Константин Чернышев, che_kb@uralsib.ru

Стратегия

Петру Вадува, руководитель управления, vad_pe@uralsib.ru

Владимир Савов, ст. аналитик, sav_vn@uralsib.ru

Мария Плотникова, аналитик, plo_my@uralsib.ru

Наталья Майорова, аналитик, mai_ng@uralsib.ru

Металлургия/Машиностроение

Вячеслав Смольянинов, ст. аналитик, smo_vb@uralsib.ru

Кирилл Чуйко, аналитик, chu_ks@uralsib.ru

Телекоммуникации

Константин Чернышев, ст. аналитик, che_kb@uralsib.ru

Станислав Юдин, аналитик, yud_sa@uralsib.ru

Нефть и газ / Энергетика

Каюс Рапану, ст. аналитик, rap_ca@uralsib.ru

Алексей Кормщиков, аналитик, kor_an@uralsib.ru

Матвей Тайц, аналитик, tai_ma@uralsib.ru

Анна Юдина, аналитик, udi_an@uralsib.ru

Банки

Владимир Савов, ст. аналитик, sav_vn@uralsib.ru

Потребительский сектор

Марат Ибрагимов, ст. аналитик, ibr_my@uralsib.ru

Экономика России

Владимир Тихомиров, ст. экономист, tih_vi@uralsib.ru

Редактирование/Полиграфия/Перевод

Марк Брэдфорд, ст. редактор (англ. яз.), bra_ms@uralsib.ru

Кристофер Роуз, редактор (англ. яз.), ros_ch@uralsib.ru

Юлия Прокопенко, ст. редактор, pro_ja@uralsib.ru

Андрей Пятигорский, ст. редактор, pya_ae@uralsib.ru

Юлия Крючкова, переводчик/редактор, kru_jo@uralsib.ru

Интернет / Базы данных

Мария Плотникова, аналитик, plo_my@uralsib.ru

Кирилл Братанич, специалист, bra_kv@uralsib.ru

Настоящий бюллетень предназначен исключительно для информационных целей. Ни при каких обстоятельствах этот бюллетень не должен использоваться или рассматриваться как oferta или предложение делать oferty. Несмотря на то, что данный материал был подготовлен с максимальной тщательностью, УРАЛСИБ не дает никаких прямых или косвенных заверений или гарантий в отношении достоверности и полноты включенной в бюллетень информации. Ни УРАЛСИБ, ни агенты компании или аффилированные лица не несут никакой ответственности за любые прямые или косвенные убытки от использования настоящего бюллетеня или содержащейся в нем информации.

Все права на бюллетень принадлежат ООО «УРАЛСИБ Кэпитал», и содержащаяся в нем информация не может воспроизводиться или распространяться без предварительного письменного разрешения. © УРАЛСИБ 2005