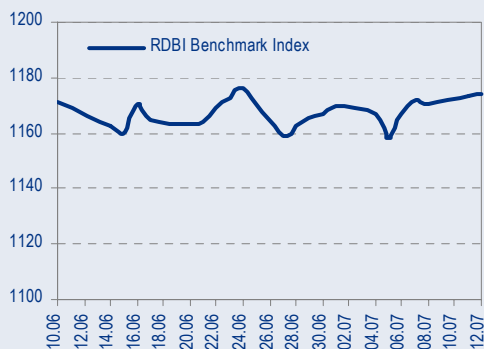
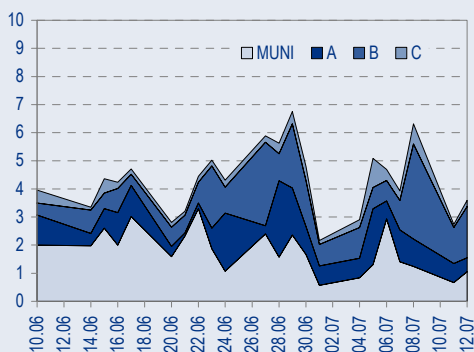




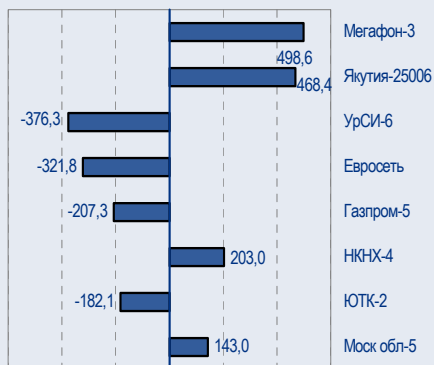
БЕНЧМАРК ИНДЕКС КОРПОРАТИВНЫХ ОБЛИГАЦИЙ



ОБОРОТЫ ВТОРИЧНОГО РЫНКА КОРПОРАТИВНЫЕ И МУНИЦИПАЛЬНЫЕ ОБЛИГАЦИИ (БИРЖА И РПС, МЛРД РУБ.)



ЛИДЕРЫ ТОРГОВЫХ ОБОРОТОВ БИРЖА И РПС, МЛН РУБ. (СО ЗНАКОМ ИЗМЕНЕНИЯ ЦЕНЫ)



МАКРОСТАТИСТИКА

13.07.2005 Пред. день

Остатки на корсчетах ЦБ, млрд руб.	234,9	230,2
Обменный курс ЦБ РФ, руб.	28,5938	28,72
Обменный курс USD/EUR	1,2209	1,2161
Цена на нефть URALS, \$/барр.	55,62	53,80
Резервы ЦБ РФ, млрд \$ *	149,6	2,7
MIBOR, %	3,4	5,0
Ставки overnight (оценка ФК Уралсиб)		
Банки первого круга, %	1,0-2,0	3,0-4,0
Банки второго круга, %	1,3-2,3	3,5-4,5
Банки третьего круга, %	1,5-2,5	4,0-5,0

*Предыдущая неделя

РЫНОК РУБЛЕВЫХ ОБЛИГАЦИЙ

Аукцион по выпуску Перекресток вызвал волну интереса на рынке ко другим выпускам эмитентов розничной торговли, инвесторы продолжали покупать Пятерочку (+12 б.п.), но сильнее всех вырос выпуск Марты Финанс, который за день прибавил в цене 135 б.п.

Торговые обороты вчера были немного выше чем в понедельник, однако складывается впечатление, что летней активности явно не хватает сразу на первичный и вторичные рынки.

Сегодня доходности рублевых выпусков существенно не изменятся, активность рынка рублевых облигаций сохранится на пониженных уровнях и будет сосредоточена в выпусках 2-3 эшелонов.

В США будет публиковаться значение торгового баланса США. В случае, если вышедшее значение дефицита баланса будет разительно отличаться от ожидаемых ранее значений, возможно усиление волатильности рынка FOREX, а также подвижка рынка еврооблигаций.

Мы не ожидаем существенных перемен рыночной конъюнктуры в ближайшее время. Небольшого укрепления курса рубля на валютном рынке пока недостаточно для апсайда рынка рублевого долга, а впереди нас ждет период традиционный период дорогих денег.

стр.3

ТАКЖЕ В НОМЕРЕ

СИБНЕФТЬ Неоднозначные показатели за 2004 г. по US GAAP

Вчера Сибнефть опубликовала финансовую отчетность по US GAAP за 2004 г. Выручка компании возросла на 32% до 8,9 млрд долл. (ниже нашей оценки), а показатель EBITDA увеличился на 39% до 3,2 млрд долл. (выше нашей оценки). Чистая прибыль сократилась на 10% до 2,09 млрд долл.

стр.4

БАНКОВСКИЙ СЕКТОР Кредитные бюро вскоре начнут работать

стр.4

ТАТНЕФТЬ Рост прибыли на фоне высоких цен на нефть

стр.5

ПОТРЕБИТЕЛЬСКИЙ СЕКТОР Прорыв Седьмого Континента

Вчера Седьмой Континент объявил о том, что приобрел за 36 млн долл. калининградскую розничную сеть «Алтын», состоящую из 12 магазинов. С сентября 2005 г. магазины сети будут работать под брендом Седьмого Континента в формате «Седьмой Континент – Супермаркет».

стр.6

ВЫМПЕЛКОМ ФАС отложила решение по вопросу об увеличении долей Альфы и Телепо в Вымпелкоме

стр.6

СТАТИСТИКА..... стр.8

Новости

✦ 20 июля состоится размещение дополнительного выпуска ОФЗ выпуска 25057 на сумму 16 млрд руб. [Cbonds]

✦ 12 июля 2005 года состоялось размещение выпуска облигаций ТД Перекресток объемом 1,5 млрд руб. В ходе размещения были поданы 115 заявок инвесторов. Общий объем спроса на аукционе составил 3,687 млрд руб. с предлагаемой инвесторами ставкой первого купона в диапазоне от 8,50% до 9,80% годовых, основная масса заявок со ставкой в диапазоне от 8,75% до 9,00% годовых. Ставка первого купона, определенная эмитентом, составила 8,81 % годовых, эффективная доходность облигаций к годовому пут-опциону составила 9,0% годовых. [Cbonds]



Новости

- ✦ 20 июля состоится размещение дополнительного выпуска ОФЗ выпуска 25057 на сумму 16 млрд руб. [Cbonds]
- ✦ 12 июля 2005 года состоялось размещение выпуска облигаций ТД Перекресток объемом 1,5 млрд руб. В ходе размещения были поданы 115 заявок инвесторов. Общий объем спроса на аукционе составил 3,687 млрд руб. с предлагаемой инвесторами ставкой первого купона в диапазоне от 8,50% до 9,80% годовых, основная масса заявок со ставкой в диапазоне от 8,75% до 9,00% годовых. Ставка первого купона, определенная эмитентом, составила 8,81 % годовых, эффективная доходность облигаций к годовому пут-опциону составила 9,0% годовых. [Cbonds]
- ✦ В текущем месяце НОВАТЭК планирует разместить 19% своих акций на Лондонской бирже с целью привлечения до 1 млрд долл. [Bloomberg]
- ✦ Standard & Poor's пересмотрела прогноз рейтинга ОАО «Газпром» со «Стабильного» на «Позитивный». Пересмотр прогноза рейтинга отражает потенциальные выгоды от приобретения российским правительством контрольного пакета акций компании напрямую. Одновременно Standard & Poor's подтвердила корпоративный кредитный рейтинг компании «BB-». [S&P]
- ✦ ФСФР зарегистрировала отчет об итогах выпусков облигаций МГТС-5 (1,5 млрд руб.), ВКМ-Финанс (1 млрд руб.), ОМК (3 млрд руб.). [Cbonds]
- ✦ Завершив проверку деятельности ЛУКОЙЛа в 2002–2003 гг., налоговые власти пришли к выводу, что он должен доплатить около 20 млн долл. [Reuters]
- ✦ В ходе аукциона по размещению выпуска Нижне-Ленское-Инвест объемом 400 млн руб. было выставлено 24 заявки на сумму 425 млн руб. По итогам размещения было удовлетворено 22 заявки. Ставка 1 купона, которая определялась на конкурсе составила 16% годовых. [Cbonds]
- ✦ В ходе размещения выпуска Криогенмаш-2 объемом 500 млн руб. ставка первого купона определена в ходе конкурса и составила 10,40% годовых. По итогам размещения инвесторами было выставлено 69 заявок на общую сумму 720,5 млн руб. [Cbonds]



Рынок рублевых облигаций КОММЕНТАРИИ ПО РЫНКУ

Прошедшим днем

Аукцион по выпуску Перекресток вызвал волну интереса на рынке ко другим выпускам эмитентов розничной торговли, инвесторы продолжали покупать Пятерочку (+12 б.п.), но сильнее всех вырос выпуск Марты Финанс, который за день прибавил в цене 135 б.п.

Торговые обороты вчера были немного выше чем в понедельник, однако складывается впечатление, что летней активности явно не хватает сразу на первичный и вторичные рынки.

Рублевые облигации вчера фактически стояли на месте, при этом чуть увереннее выглядел муниципальный сектор, выпуски Москвы выросли в среднем на 10 б.п.

Значение индекса Uralsib-RDBI равно сегодня 1174,336 (+0,890).

Валютный рынок

Евро вчера совершило попытку взять штурмом уровень 1,225, которая не увенчалась успехом, текущий курс евро – 1,2167. Курс доллара по отношению к рублю за 2 дня упал более чем на 20 копеек и сейчас стоит – 28,60 руб.

Денежный рынок

Свободных рублей стало больше, результат – снижение краткосрочных ставок МБК до 1-2%.

Мы ожидаем следующего локального пика краткосрочных межбанковских ставок к концу этой недели.

Торговые идеи

Доходность выпуска ОСТ-2 сейчас составляет 12,18%. Мы меняем нашу рекомендацию на «держать», поскольку бумага почти достигла уровня справедливой доходности, который, по нашей оценке находится на уровне 12%.

Наиболее привлекательными для покупки по нашему мнению являются следующие выпуски: Амтел (10,5% на 4,5 мес.), СМАРТС-3 (12,01% на 15 мес.), УрСи-4 (8,89% на 28 мес.), МИГ (11,9% на 5,4 мес.), Кристалл (11,61% на 19 мес.).

Сегодня

... доходности рублевых выпусков существенно не изменятся, активность рынка рублевых облигаций сохранится на пониженных уровнях и будет сосредоточена в выпусках 2-3 эшелонов.

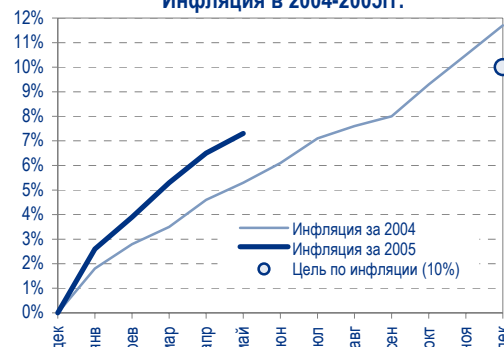
Сегодня в США будет публиковаться значение торгового баланса США. В случае, если вышедшее значение дефицита баланса будет разительнее отличаться от ожидаемых ранее значений, возможно усиление волатильности рынка FOREX, а также подвижка рынка еврооблигаций.

Среднесрочная перспектива

Мы не ожидаем существенных перемен рыночной конъюнктуры в ближайшее время. Небольшого укрепления курса рубля на валютном рынке пока недостаточно для апсайда рынка рублевого долга, а впереди нас ждет период традиционный период дорогих денег.

Анастасия Залеская, zal_av@uralsib.ru

Инфляция в 2004-2005гг.



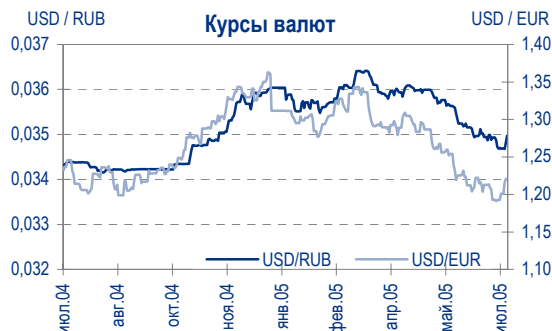
Остатки на корсчетах в ЦБ РФ, млрд руб.



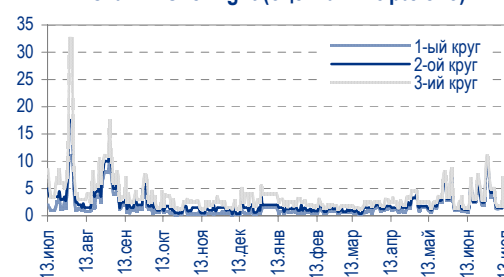
Ставка 1-дневного МИБОР, %



Курсы валют



Ставки Overnight (оценка ФК Уралсиб)





БАНКОВСКИЙ СЕКТОР

Кредитные бюро вскоре начнут работать

ЦБ РФ будет наказывать опоздавших. Российские банки должны начать передавать информацию в одно из кредитных бюро не позднее 1 сентября 2005 г., заявил первый заместитель председателя ЦБ РФ Андрей Козлов. ЦБ РФ намерен жестко контролировать выполнение данного требования.

Кредитные бюро – будущая основа для развития сектора. До сих пор отсутствие кредитных бюро было серьезным пробелом в российской банковской системе, заметно повышавшим ее уязвимость. Однако учитывая новое законодательство и очевидное намерение ЦБ РФ добиться реализации его на практике, этот недостаток, по всей видимости, скоро будет устранен, и кредитные бюро станут прочной основой для развития банковского сектора.

Наибольшее предпочтение – крупным бюро. Выступая вчера на конференции, проходившей в Москве, Козлов также заметил, что ЦБ РФ рекомендует ограничить число созданных кредитных бюро 20–30 учреждениями. По его мнению, такая консолидация предпочтительней с экономической точки зрения, чем большое число мелких бюро.

ФСФР или ЦБ РФ? Заместитель главы Федеральной службы по финансовым рынкам (ФСФР) Бембя Хулхачиев выступил за то, чтобы ФСФР стала органом, ответственным за регистрацию и контроль над деятельностью кредитных бюро. Хулхачиев добавил, что ФСФР уже передало на рассмотрение кабинета министров проект постановления, который, как он надеется, премьер-министр подпишет в течение нескольких недель. Между тем официальные представители ЦБ РФ ранее заявляли о том, что хотели бы, чтобы функции надзора за бюро остались у банка.

Полностью застрахованы только 25% сбережений. Вклады на сумму менее 100 тыс. руб. составляют около 90% от количества вкладов в российских банках, однако на них приходится только 25% суммы всех размещенных средств, сообщил вчера заместитель председателя ЦБ РФ Геннадий Меликян. Поскольку система страхования вкладов обеспечивает полную гарантию только по вкладам до 100 тыс. руб., в настоящее время полностью гарантирована лишь четверть всех размещенных в банках средств.

*Владимир Савов, sav_vn@uralsib.ru
Владимир Тухомиров, tih_vi@uralsib.ru
Мария Плотникова, plo_my@uralsib.ru*

СИБНЕФТЬ

Неоднозначные показатели за 2004 г. по US GAAP

ЕБИТДА выше, чем ожидалось. Вчера Сибнефть опубликовала финансовую отчетность по US GAAP за 2004 г. Выручка компании возросла на 32% до 8,9 млрд долл. (ниже нашей оценки), а показатель ЕБИТДА увеличился на 39% до 3,2 млрд долл. (выше нашей оценки). Чистая прибыль сократилась на 10% до 2,09 млрд долл. в результате повышения налога на прибыль и оказалась ниже наших ожиданий и прогнозов рынка.

Контроль над затратами приятно удивил, но рост добычи все же замедляется. Хотя сильные показатели 2004 г. говорят в пользу Сибнефти, мы ожидаем, что в дальнейшем темпы роста ее добычи будут снижаться: в 2005 г. можно надеяться на 1-процентный рост добычи в лучшем случае, а в 2006-2009 гг. – на 4–5%.

Российские банки должны начать передавать информацию в одно из кредитных бюро не позднее 1 сентября 2005 г.


ЕВИТДА выше ожиданий

Финансовые результаты за 2004 г. по US GAAP, млн долл.

	2003	2004	Изм., %	2004 прогноз УРАЛСИБа	Разница, %	Прогноз рынка	Разница, %
Выручка	6 717	8 886	32	9 254	(4)	9 009	(1)
ЕВИТДА (без учета Славнефти)	2 337	3 242	39	3 050	6	3 394	(4)
Норма ЕВИТДА	35	36		41		38	
Чистая прибыль	2 278	2 046	(10)	2 181	(6)	2 214	(8)
Норма чистой прибыли	34	23		24		25	

Источники: Сибнефть, Интерфакс, оценка УРАЛСИБа

Каюс Рапану, rap_ca@uralsib.ru
 Алексей Кормицков, kor_an@uralsib.ru
 Анна Юдина, udi_an@uralsib.ru

ТАТНЕФТЬ
Рост прибыли на фоне высоких цен на нефть

Предварительные результаты за I полугодие 2005 г.: выручка увеличилась на 23%, чистая прибыль – на 7%. Вчера Татнефть обнародовала предварительные финансовые показатели за I полугодие 2005 г. по РСБУ, продемонстрировав рост прибыли и выручки. Выручка увеличилась на 23% относительно соответствующего прошлогоднего показателя и составила 2,9 млрд долл. Прибыль до налогов прибавила за отчетный период 10%, достигнув 625 млн долл. Чистая прибыль выросла на 7% к соответствующему прошлогоднему показателю до 429 млн долл.

На первый взгляд результаты впечатляющие. Благодаря высоким ценам на нефть Татнефть, даже несмотря на прекращение роста добычи в последние годы, увеличила свою прибыль в отчетный период. Кроме того, к 15 июля Татнефть обещала опубликовать финансовую отчетность за 2003 г. по US GAAP. Если данное обещание будет исполнено, то можно говорить о наметившихся сдвигах в качестве корпоративного управления Татнефти.

Заметное улучшение

Основные финансовые показатели, млн долл.

	1 п/г 04	1 п/г 05	Изм., %
Выручка	2 331	2 859	23
Прибыль до налогов	571	625	10
Норма прибыли до налогов, %	24	22	
Чистая прибыль	401	429	7
Норма чистой прибыли, %	17	15	

Источники: Татнефть, оценка УРАЛСИБа

По оценкам Miller and Lents, запасы Татнефти увеличились на 5%

Вчера аудиторская компания Miller and Lents сообщила, что доказанные нефтяные запасы Татнефти увеличились на 0,1% и на данный момент составляют 837,1 млн т, а возможные и вероятные запасы выросли еще сильнее – на 32% до 203,9 млн т. Суммарные запасы российской компании, по оценкам Miller and Lents, увеличились на 5%. Значительный рост нефтяных запасов обусловлен приобретением новых лицензий и активизацией геологоразведочных работ. Увеличение запасов, благоприятно отражающееся на оценке компании, сможет вызвать всплеск интереса к бумагам, однако, в долгосрочной перспективе не окажет заметного влияния на котировки

Каюс Рапану, rap_ca@uralsib.ru
 Алексей Кормицков, kor_an@uralsib.ru
 Анна Юдина, udi_an@uralsib.ru



ПОТРЕБИТЕЛЬСКИЙ СЕКТОР

Прорыв Седьмого Континента

Новая розничная сеть в Калининграде... Вчера Седьмой Континент объявил о том, что приобрел за 36 млн долл. калининградскую розничную сеть «Алтын», состоящую из 12 магазинов. С сентября 2005 г. магазины сети будут работать под брендом Седьмого Континента в формате «Седьмой Континент – Супермаркет».

...принесет компании 80–100 млн долл. выручки в 2006 г. По оценке Седьмого Континента, новые торговые площади принесут ему в 2006 г. от 60 до 100 млн долл. выручки. В недавно опубликованном отчете мы писали, что, по нашим расчетам, в 2006 г. выручка Седьмого Континента увеличится примерно на 220 млн долл. за счет естественного роста компании и новых приобретений.

Амбициозные долгосрочные планы на самый западный регион России. Седьмой Континент также объявил, что собирается в партнерстве с другой компанией инвестировать в два торговых центра в Калининграде, торговая площадь каждого составляет 40 тыс. кв. м. Торговые центры должны начать работу осенью 2007 г. Планируется, что новые магазины будут работать в формате «Наш Гипермаркет». В перспективе Седьмой Континент претендует на 30% до 40% розничного рынка в Калининградской области.

Калининградский рынок: лакомый кусок: Калининградская область – самый западный регион Российской Федерации, граничащий на востоке и севере с Литвой, а на юге – с Польшей. В общей сложности в регионе проживает 0,95 млн человек. По плотности населения Калининградская область занимает одно из ведущих мест в России – восьмое, а по размеру валового регионального продукта на душу населения находится на 46 месте среди 89 российских регионов.

Марат Ибрагимов, ibr_my@uralsib.ru

ВЫМПЕЛКОМ

ФАС отложила решение по вопросу об увеличении долей Альфы и Telenor в Вымпелкоме

Сперва – внеочередное собрание акционеров, затем решение ФАС? Федеральная антимонопольная служба (ФАС) отложила решение по направленным ей Альфа-Телекомом и Telenor запросам об увеличении их долей в Вымпелкоме.

Нейтральная новость. Похоже, что ФАС отложила принятие решения по вопросу об увеличении долей Telenor и Альфа-Телекома до тех пор, пока не разрешится конфликт между этими компаниями вокруг продвижения Вымпелкома на украинский рынок. Дело в том, что в свете данного конфликта любое решение ФАС может быть воспринято как предпочтение либо к Альфе, либо к Telenor.

Альфа и Telenor хотят увеличить свои доли. 12 мая Telenor обратился в ФАС за разрешением на увеличение его доли в Вымпелкоме с 27% до 45%. Чуть позже, 26 мая, подобный запрос направила в ФАС и Альфа – она хочет увеличить свою долю в Вымпелкоме с 33% до 65%. В середине июня ФАС отложила принятие решения по данным запросам на месяц, а вчера объявила о новой отсрочке, сославшись на то, что вынуждена более подробно ознакомиться с делом.



Приобретен мобильный оператор на Дальнем Востоке

51 млн долл. за 84% компании «Сахалин Телеком Мобайл». Вымпелком заплатил 51 млн долл. (или 660 долл. из расчета на одного абонента) за 84% акций мобильного оператора «Сахалин Телеком Мобайл», работающего на Сахалине, сообщает компания. Поступившая новость, безусловно, является позитивной для Вымпелкома, у которого пока нет лицензий на предоставление услуг в некоторых регионах Дальнего Востока. Абонентская база Сахалин Мобайл Телекома насчитывает 96 тыс. абонентов, мобильный оператор контролирует 46% регионального рынка с населением 550 тыс.

*Константин Чернышев, che_kb@uralsib.ru
Станислав Юдин, yud_sa@uralsib.ru*



Рынок рублевых облигаций

Выпуск	Объем выпуска, млн. руб.	Купонная ставка, %	Дата			Месяцев до		Цена	Изм.	Торговый объем, руб.	Котировки		Доходность, %				DVO1	Рейтинг		Сред. бл			
			купона	оферты	погаш.	офрт.	погаш.				покупка	продажа	офрт.	погаш.	HPR	текущ.		S&P/M	НИК ойл				
КОРПОРАТИВНЫЕ ОБЛИГАЦИИ																							
госкомпании																							
Аижж	1 070	11,00	01.дек.05		01.дек.08		41,3				108,11	109,00											
Аижж-2	1 500	11,00	01.авг.05		01.фев.10		55,5				109,00	110,55											
Аижж-3	2 250	9,40	15.июл.05		15.окт.10		64,0																
Аижж-4	900	8,70	01.авг.05		01.фев.12		79,8				101,75	102,75											
АЛРОСА-19	3 000	16,00	23.окт.05		23.окт.05		3,4	102,78	0,15	10 278	102,65	102,78		5,91	5,78	15,57	0,28	В/Ва3	A-	150			
ВТБ-3	2 000	14,00	22.фев.06		22.фев.06		7,5	104,50	-0,30	17 146 360	104,05	104,70		6,38	6,30	13,40	0,62	ВВ+		197			
ВТБ-4	5 000	5,60	22.сен.05	25.мар.06	19.мар.09		44,9				98,90	100,00						ВВ+					
Газпром-2	5 000	15,00	03.ноя.05		03.ноя.05		3,8				102,75	103,40						ВВ-/Ваа3	A				
Газпром-3	10 000	8,11	27.июл.05		18.январ.07		18,5	102,03	-0,11	1 501 107	102,00	102,23		6,79		7,95	1,40	ВВ-/Ваа3	A	10			
Газпром-4	5 000	8,22	17.авг.05		10.фев.10		55,8	102,60	-0,05	15 399 552	102,55	102,70		7,68		8,01	3,74	ВВ-/Ваа3	A	22			
Газпром-5	5 000	7,58	11.окт.05		09.окт.07		27,3	101,65	-0,45	207 317 877	101,30	101,65		6,88		7,46	2,01	ВВ-/Ваа3	A	45			
РАО ЕЭС-2	3 000	15,00	21.окт.05		21.окт.05		3,4	102,29	-0,02	306 870	102,01	102,29		6,51	6,37	14,66	0,27	В+/ruA+	A	211			
РЖД-1	4 000	6,59	07.дек.05		07.дек.05		4,9				100,20	100,95						ВВ+/ruAA+/Ваа3	A				
РЖД-2	4 000	7,75	07.дек.05		05.дек.07		29,2	101,42	-0,13	10 152 028	101,35	101,64		7,22		7,64	2,12	В+/ruAA+/Ваа3	A	62			
РЖД-3	4 000	8,33	07.дек.05		02.дек.09		53,5	102,45	-0,13	10 245 000	102,35	102,60		7,81		8,13	3,59	В+/ruAA+/Ваа3	A	40			
ТНП	1 000	8,90	09.ноя.05		10.май.06		10,1	101,49	0,00	19 283	100,40	101,49		7,12	6,89	8,77	0,78	В+		262			
ФСК ЕЭС	5 000	8,80	20.дек.05		18.дек.07		29,6	102,84	0,14	60 628 054	102,70	102,89		7,64		8,56	2,15	В+/ruA+	A	102			
ФСК ЕЭС-2	7 000	8,25	27.дек.05		22.июн.10		60,2											В+/ruA+	A				
сырье																							
Итера	1 200	13,50	07.дек.05	07.дек.05	07.дек.07		4,9	29,3	102,12	-0,06	1 572 648	102,00	102,12		8,19		8,00	13,22	0,39		379		
Лукойл	6 000	7,25	22.ноя.05	20.ноя.07	17.ноя.09		28,7	53,0			100,04	100,10								ВВ/Ва2	A		
Новатэк	1 000	9,40	01.дек.05		30.ноя.06		16,9																
Нортгаз	2 100	16,00	09.ноя.05		09.ноя.05		4,0	101,75	0,08	10 074 420	101,40	101,77		10,57		10,22	15,72	0,31		C+	617		
Полиметалл	750	17,50	20.сен.05		21.мар.06		8,4	105,45	-0,05	1 054 500	105,41	105,44		8,96	8,34	16,60	0,66			C-	452		
СУЭК-2	1 000	11,00	18.авг.05	16.фев.06	15.фев.07		7,3	19,4	100,50	0,00	4 020	100,50	101,70		10,51		9,95	10,95	0,54		C	610	
Татнефть-3	1 500	12,00	30.дек.05		01.июл.06		11,8	104,25	-0,48	13 567 000	104,00	104,50		7,51	7,28	11,51	0,92			В/В2	A-	295	
ТНК-5	3 000	15,00	28.ноя.05		28.ноя.06		16,8				110,30	111,70								ВВ-/Ва2	A		
металлургия																							
Евраз	1 000	12,50	05.дек.05		05.дек.05		4,9				102,30	102,68								В1	B+		
Маир	500	12,30	04.окт.05	20.дек.05	03.апр.07		5,4	21,0	100,31	-0,08	9 291 618	100,25	100,38		12,09		11,54	12,26	0,39			769	
Мечел	1 000	7,00	02.авг.05		31.январ.06		6,8				98,10	99,98									B		
Мечел-ТД	3 000	11,75	16.дек.05	16.июн.06	12.июн.09		11,3	47,7			14 122 880	102,85	103,00								B-		
Мечел-СГ	2 000	10,69	24.ноя.05	25.май.06	22.ноя.07		10,6	28,8			20 385 000	101,77	102,10										
РусАлФин	3 000	10,00	12.сен.05		12.сен.05		2,1				100,55	100,64									NR		
РусАлФин-2	5 000	8,00	20.ноя.05		20.май.07		22,6	99,88	0,13	11 102 213	99,80	100,00		8,22		8,01	1,63			NR		195	
Северсталь	3 000	8,10	29.дек.05		28.июн.07		23,9				100,10	101,10								В+/В1	A-		
ТЧМ-2	1 000	11,00	02.дек.05	02.дек.05	02.дек.07		4,8	29,1	101,42	-0,02	2 028 360	101,40	101,50		9,96		9,68	10,85	0,37			556	
телекоммуникации																							
ВолгаТел	1 000	15,00	22.авг.05		21.фев.06		7,5	103,98	-0,13	2 287 560	103,77	104,00		6,86	6,49	14,43	0,58			В/ruA-	B+	245	
Вымпелком	3 000	9,90	15.ноя.05		16.май.06		10,3				101,60	102,10								ВВ-/В1	A-		
Дальсвязь	1 000	15,00	16.ноя.05	16.ноя.05	15.ноя.06		4,2	16,4			107,00										B-		
МГТС-4	1 500	10,00	26.окт.05	26.апр.06	22.апр.09		9,6	46,0	102,30	0,30	35 907 300	102,00			7,05		6,79	9,78	0,75	В-/ruBBB+	B+	256	
МГТС-5	1 500	8,30	29.ноя.05	29.май.07	25.май.10		22,9	59,3												В/ruA	B+		
Мегафон	1 500	11,50	07.дек.05		07.июн.06		11,0													В+/ruA+/В3	B+		
Мегафон-2	1 500	9,28	12.окт.05		11.апр.07		21,3	101,50	0,50	10 150	101,00			8,50		9,14	1,55			В+/ruA+/В3	B+	210	
Мегафон-3	3 000	9,25	18.окт.05		15.апр.08		33,6	101,14	0,19	498 601 393	101,20	101,30		8,96		9,15	2,32			В+/ruA+/В3	B+	199	
С-3Тел-2	1 500	13,20	05.окт.05	05.окт.05	03.окт.07		2,8	27,1	101,70	-0,10	1 017 000	101,30	101,85		5,92		5,79	12,98	0,22	В-/ruBBB	B	152	
С-3Тел-3	1 500	9,25	01.сен.05	28.фев.08	24.фев.11		32,0	68,4	101,97	0,47	113 183	101,40		8,67		9,07	2,22			В-/ruBBB	B	185	
Сибирьтел-3	1 530	14,50	15.июл.05		14.июл.06		12,2													B			
Сибирьтел-4	2 000	12,50	05.январ.06		05.июл.07		24,1				10 688 000	106,50	107,10								B		
Сибирьтел-5	3 000	9,20	28.окт.05		25.апр.08		33,9	100,97	0,17	25 342 450	100,90	100,95		8,98		9,11	2,34				B	198	
СМАРТС-2	500	10,00	26.дек.05	26.дек.05	26.июн.07		5,6	23,8	100,00	-0,04	653 000	100,00	100,00		10,23	10,24	9,96	10,00	1,66		B-	438	
СМАРТС-3	1 000	15,10	04.окт.05	06.окт.06	29.сен.09		15,0	51,3	102,80	-0,56	822 400	102,10	103,29		12,01		14,69	1,08			B-	599	
Таттелеком	600	11,75	13.авг.05		06.май.07		22,1	103,40	-0,10	248 160	103,00	103,50		10,21		11,36	1,56				B+	392	
УрСИ-2	1 000	17,50	06.авг.05		06.авг.05		0,8	100,77	-0,15	7 779 260	100,76	100,85		6,20	6,03	17,37	0,07			В/-	B+	179	
УрСИ-6	3 000	14,25	19.июл.05		18.июл.06		12,4	106,23	-0,02	376 252 401	106,14	106,25		7,90		13,41	0,97			В/-	B+	333	
УрСИ-4	3 000	9,99	03.ноя.05		01.ноя.07		28,1	102,62	-0,04	67 730 071	102,62	102,80		8,89		9,73	2,00			В/-	B+	240	
УрСИ-5	2 000	9,19	20.окт.05		17.апр.08		33,7				10 098 000	101,00	101,10							В/-	B+		
Центртел-3	2 000	12,35	16.сен.05	19.сен.05	15.сен.06		2,3	14,3	104,25	0,05	27 053 884	104,16	104,25		-2,02	8,64	11,85	1,09			CCC+/ruBB+	B	306
Центртел-4	5 623	13,80	18.авг.05	16.ноя.06	21.авг.09		16,4	50,0	111,67	0,19	89 890 404	111,57	111,80		4,82		12,36	1,36			CCC+/ruBB+	B	-202
ЦентТелеграф	500	16,00	23.авг.05		22.авг.06		13,5	106,48															



Рынок рублевых облигаций

Выпуск	Объем выпуска, млн. руб.	Купонная ставка, %	Дата			Месяцев до		Цена	Изм.	Торговый объем, руб.	Котировки		Доходность, %				DVO1	Рейтинг		Сред. бл				
			купона	оферты	погаш.	офрт.	погаш.				покупка	продажа	офрт.	погаш.	HPR	текущ.		S&P/M	НИК ойл					
КОРПОРАТИВНЫЕ ОБЛИГАЦИИ (ПРОДОЛЖЕНИЕ)																								
ПраймДон	1 000	13,50	12.авг.05		10.ноя.06		16,2											B/ruA/A1	C+	786				
РосХлебПрод	1 000	12,37	07.дек.05		07.дек.05		4,9	100,15	0,01	2 223 220	100,10	100,17		12,27	11,85	12,35	0,37							
Сальмон-2	150	12,50	04.окт.05		04.окт.05		2,8	100,70	-0,30	12 141 406	100,71	101,00		9,71	9,37	12,41	0,21			531				
ЭФКО	800	15,50	06.сен.05	13.сен.05	05.сен.06		2,1	101,00	-0,40	1 010 000	101,00	101,85	7,81		7,51	15,35	0,17			C-	341			
сервис																								
ДжЭфСи	700	14,00	06.окт.05		06.окт.05		2,9	100,87	0,01	14 654 773	100,85	100,90		10,60	10,20	13,88	0,22			C+	620			
ДжЭфСи-2	1 200	14,00	06.дек.05	06.дек.05	04.дек.07		4,9	29,2	0,07	2 565 298	101,41	101,65	10,03		9,74	13,78	0,38			C+	562			
Евросет	1 000	16,33	25.окт.05	26.ноя.05	25.апр.06		0,5	9,6	102,60				-38,72	13,07	12,28	15,92	0,70			C	859			
Инком-Лада	700	17,00	25.авг.05	14.дек.06	22.ноя.07		17,3	28,8	102,67	-0,08	43 798 552	102,50	102,89	14,74		16,56		1,02			C	814		
ИстЛайн-2	3 000	11,59	24.ноя.05	23.ноя.06	22.май.08		16,6	34,8												B-/ruBBB-	NR			
Копейка	1 200	9,75	20.сен.05	19.дек.06	17.июн.08		17,5	35,7													B			
Марта-Финанс	700	14,84	24.ноя.05	25.май.06	22.май.08		10,6	34,8	102,97	1,35	15 382 209	103,01	103,50			14,41								
Пятерочка	1 500	11,45	16.ноя.05		12.май.10		58,8	104,27	0,12	85 213 938	104,40	105,35		10,56		10,98	3,65				B+			
Разуляй	1 000	14,00	04.дек.05		05.июн.06		10,9									100,20					C-			
Росинтер	300	17,50	02.сен.05		02.дек.05		4,8	102,80	0,16	498 560	102,80	103,20		10,47	9,89	17,02	0,36				C			
Росинтер-2	400	11,00	05.окт.05	05.окт.05	02.июл.08		2,8	36,2													C			
ЮТэйр	1 000	13,00	23.ноя.05	23.ноя.05	22.ноя.06		4,5	16,6		20 140 000	100,75	101,05									C			
строительство																								
Адамант	500	14,10	08.дек.05	08.июн.06	05.июн.08		11,0	35,3													C+			
ГлМосСтрой	2 000	13,00	26.авг.05	27.май.06	27.май.07		10,6	22,8	99,99	0,03	799 920	99,98	99,99	13,64		12,80	13,00	0,74				B-		
ИНТЕКО	1 200	10,95	18.авг.05		15.фев.07		19,4															C+		
ИНТЕКО-Инв	3 000	10,70	28.окт.05	29.апр.06	29.апр.07		9,7	21,9														C+		
ЛенСпецСМУ	1 000	15,50	27.окт.05	27.апр.06	22.апр.10		9,6	58,2	100,49	-0,01	108 709 460	100,50	100,53	15,27		14,35	15,42	0,68				1079		
ЛСР	1 000	14,00	22.сен.05	23.мар.06	20.мар.08		8,5	32,7	100,90	-0,08	1 009 000	100,85	100,99	12,93		12,09	13,88	0,62				C+	848	
ПИК-5	1 120	13,00	23.авг.05	23.май.06	20.май.08		10,5	34,8	99,95	0,02	5 199 399	99,90	99,95	13,70		12,84	13,01	0,73				C	919	
Стройтрансгаз	3 000	9,60	28.дек.05		25.июн.08		36,0															C		
СУ-155	1 500	14,00		30.мар.06	30.мар.07		8,7	20,9			98,00	100,00										C+		
энергетика																								
Алтайэнерг	600	18,00	05.авг.05		05.авг.05		0,8	100,41	0,03	2 083 545	100,30	100,55		11,97	11,34	17,93	0,06				C+	756		
Башкирэн	500	20,00	11.сен.05		11.сен.05		2,0															B		
Башкирэн-2	500	10,69	25.авг.05	25.авг.05	22.фев.07		1,5	19,7			100,10											B		
Ленэнерг	3 000	10,25	20.окт.05		19.апр.07		21,5					100,00										B-		
СвердлЭн	3 000	11,50	01.сен.05	05.сен.05	01.апр.07		1,8	19,9	100,30	-0,10	124 372	100,20	100,30	8,64		8,31	11,47	0,14				C	424	
Татэнерг	1 500	9,65	15.сен.05		13.мар.08		32,5	101,30	0,05	37 378 650	101,30	101,40		9,29		9,53	2,25					242		
Якутскэнерг	400	16,00	01.сен.05		31.авг.06		13,8	105,21	0,51	8 417		105,25		9,51		15,21	1,05					C+	427	
химия																								
Акрон	600	13,45	02.авг.05		01.ноя.05		3,7				101,00	101,50										B		
Куйбышевазот	600	9,00	15.сен.05	15.дек.05	15.июн.06		5,2	11,3	100,40	-0,10	5 020 000	100,35	100,40	8,27		7,98	8,96	0,39				B-	387	
НИКОСХИМ	1 000	15,00	15.дек.05		14.дек.06		17,3	99,06	-0,32	572 575	98,80	99,15		15,62		15,14	1,15					C	885	
НКНХ-3	2 000	9,50	01.сен.05	01.сен.05	01.сен.07		1,7	26,0														B		
НКНХ-4	1 500	9,99	03.окт.05	30.мар.09	26.мар.12		45,2	81,6	101,96	1,41	203 048 022	102,20	102,30	9,56			9,80	2,98				B	241	
Салават-2	3 000	9,70	15.ноя.05	13.ноя.07	10.ноя.09		28,5	52,7	102,05	0,10	86 741 800	102,05	102,15	9,15	9,60		9,51	2,01				B+	262	
машиностроение																								
ВМЗ-1	1 000	15,00	31.авг.05		31.авг.05		1,7				100,70	101,30										C+		
ГТ-ТЭЦ-2	1 500	12,50	22.дек.05		22.июн.06		11,5	101,31	-0,13	663 563	101,20	101,35		11,29	10,90	12,34	0,84					C	674	
ГТ-ТЭЦ-3	1 500	12,04	21.окт.05	20.окт.06	18.апр.08		15,5	33,7	100,63	0,13	7 184 720	100,55	100,65	11,79		11,96	1,10					C	545	
ИРКУТ-2	1 500	16,00	02.ноя.05		02.ноя.05		3,8	102,36	-0,19	106 449	102,35	102,48		8,17	7,95	15,63	0,30					B	377	
МИГ	1 000	16,00	07.дек.05	15.дек.05	03.июн.09		5,2	47,4	101,60	0,15	26 956 246	101,52	101,70	11,49		11,09	15,75	0,39					709	
ОМЗ-4	900	14,25	01.сен.05	01.сен.05	26.фев.09		1,7	44,2	104,86	0,01	12 898 140	104,82	104,88	-17,24			13,59						C	
СалютЭн	3 000	14,00	27.дек.05	27.дек.05	25.дек.07		5,6	29,9	101,55	-0,07	20 033 948	101,48	101,60	10,71		10,42	13,79	0,42					631	
ТВЗ	750	14,60	10.окт.05	10.окт.05	10.окт.06		3,0	15,2	105,50	0,50	3 165	104,40	105,50	-6,87	10,01		13,84	1,14					B-	390
Трансмаш	1 500	14,00	01.дек.05	01.июн.06	01.дек.07		10,8	29,1	103,55	-0,22	10 356 900	103,56	103,82	9,93		9,51	13,52	0,82					541	
УВЗ	2 000	13,36	04.окт.05	08.окт.06	30.сен.08		15,1	39,2			102,80	102,90										B-		
автопром																								
АвтоВАЗ-2	3 000	10,78	17.авг.05	17.авг.05	13.авг.08		1,2	37,6	100,25	-0,07	1 974 975	100,30	100,38	8,17		7,88	10,75	0,10					B	377
АвтоВАЗ-3	5 000	9,70	27.дек.05	27.июн.06	22.июн.10		11,7	60,2														B		
ИжАвто	1 000	12,50	14.сен.05	14.сен.05	14.мар.07		2,1	20,3	100,03	0,10	4 718 477	100,00	100,10	12,44		11,85	12,50	0,16					C-	804
КамАЗ	1 200	12,30	11.ноя.05	11.ноя.05			4,1	16,2	101,50	0,10	6 090	100,80	101,50	7,73		7,54	12,12	0,32					C	333
РусАвтоБфин	500	14,00	19.ноя.05		22.май.06		10,5	102,15	-0,05	408 600	102,15	102,20		11,58	11,05	13,71	0,77					C	707	
СОК-Авто	1 100	12,60	27.окт.05	27.апр.06	24.апр.08		9,6	33,9	100,00	0,06	540 000	99,87	100,00	12,93		12,28	12,60	0,69					845	
СС-Авто	1 500	11,25	28.июл.05	25.янв.07	21.янв.10		18,7	55,1	103,50	0,04	517 500	103,25	103,67	8,96		10,87	1,39						B	232
производство																								
Амтел	1 200	12,50	17.ноя.05	22.ноя.05																				



Рынок рублевых облигаций

Выпуск	Объем выпуска, млн. руб.	Купонная ставка, %	Дата			Месяцев до		Цена	Изм.	Торговый объем, руб.	Котировки		Доходность, %				DVO1	Рейтинг		Сред. бл
			купона	оферты	погаш.	офрт.	погаш.				покупка	продажа	офрт.	погаш.	HPR	текущ.		S&P/M	НИК ойл	
КОРПОРАТИВНЫЕ ОБЛИГАЦИИ (ПРОДОЛЖЕНИЕ)																				
БИН	1 000	14,00	13.окт.05		13.апр.06		9,2													
Зенит	1 000	8,50	22.сен.05	24.мар.06	24.мар.07	8,5	20,7				100,25	100,55								
Импэксбанк	1 000	10,23	20.окт.05	21.апр.06	20.апр.08	9,4	33,8	100,69	-0,06	5 538 200	100,65	100,77	9,46		9,07	10,16	0,71	ССС+/В1		499
МастерБанк-2	1 000	12,75	25.ноя.05	26.май.06	23.май.08	10,6	34,9			10 003 000	99,98	100,07						B1		
МКБ	500	11,50	27.июл.05	26.апр.06	25.апр.07	9,6	21,7				99,75	100,00								
ММБ-1	1 000	8,30	16.авг.05		13.фев.07		19,4				100,00	100,70								
Петроком	1 000	15,00	15.сен.05		16.мар.06		8,2			40 217 465	104,30									
Росбанк	3 000	9,25	14.авг.05	14.фев.07	15.фев.09	19,4	43,8	101,25	-0,02	1 057 059	101,05	101,27	8,56		9,14	1,42		B/ruA1		198
РСХБанк	3 000	9,00	07.сен.05	07.дек.05	04.июн.08	4,9	35,3	100,40	-0,10	10 847 200	100,20	100,50	8,22		7,92	8,96	0,37	B-/B1		381
РТК Лиз-4	2 250	9,69	11.окт.05	11.апр.06	08.апр.08	9,1	33,4				100,60	100,91								
РусСтанд-2	1 000	14,00	14.дек.05		14.июн.06		11,2			2 394 195	104,41	104,90								
РусСтанд-3	2 000	12,90	24.авг.05	01.сен.05	22.авг.07	1,7	25,7				100,20	100,75								
РусСтанд-4	3 000	8,99	31.авг.05	02.мар.06	03.мар.08	7,8	32,2				99,50	100,40								
РусСтандФин-1	500	20,00	04.авг.05		04.авг.05		0,8	100,83	0,18	21 546 423	100,75	100,83		6,69	6,49	19,84	0,06	B/ruBBB+		228
ФиниИнвест	1 000	11,50	20.дек.05		20.дек.05		5,4													
ХКФ	1 500	11,25	18.окт.05	18.окт.05	16.окт.07	3,3	27,5			32 262 400	100,85	100,95							B-	



Рынок рублевых облигаций (продолжение)

Выпуск	Объем выпуска, млн. руб.	Купонная ставка, %	Дата			Месяцев до		Цена	Изм.	Торговый объем, руб.	Котировки		Доходность, %				DVO1	Рейтинг	Сред. бл
			купона	оферты	погаш.	оферты	погаш.				покупка	продажа	оферты	погаш.	HPR	текущая			
МУНИЦИПАЛЬНЫЕ ОБЛИГАЦИИ																			
Башкортостан-4	500	8,02	15.сен.05		13.сен.07		26,4				98,65	99,70						BB-/Ba1	
Белгор обл-3	300	19,00	20.сен.05		20.дек.05		5,4	106,25	-0,50	1 047 625	106,25	106,45		4,67	4,50	17,88	0,44		27
Волг обл	600	13,00	15.дек.05		11.июн.09		47,7				105,60	107,50							
Волг обл-2	700	7,48	22.дек.05		17.июн.10		60,0	105,88	-0,27	5 798 162	105,90	106,21		9,92		7,06	2,80		290
Иркут обл	800	11,00	20.июл.05		22.июл.07		24,7											B	
Иркут обл-2	750	11,00	06.сен.05		07.сен.06		14,1	102,10	-0,03	250 145	102,10	102,20				7,49	10,77	B	218
Коми-5	500	15,00	24.сен.05		24.дек.07		29,8	113,60	1,10	545 280	112,30	113,60		7,90		13,20	2,25	-/Ba3	130
Коми-6	700	14,50	14.окт.05		14.окт.10		64,0	112,21	-0,49	2 244	112,20	113,49		9,89		12,92	4,09	-/Ba3	240
Коми-7	1 000	12,00	23.ноя.05		22.ноя.13		101,8			5 025 000	100,50	100,95						-/Ba3	
Костром обл-4	800	13,00	13.сен.05		11.мар.08		32,4	105,72	-0,20	1 543 580	105,80	105,90				9,82	12,30		298
Красноярск-1	750	11,00	21.июл.05		21.июл.05		0,3												
Красноярск-4	630	12,50	27.июл.05		27.окт.06		15,7				105,60	105,90							
Крас край-1	1 500	10,30	07.сен.05		08.дек.05		5,0												
Крас край-2	1 500	10,95	23.июл.05		26.окт.06		15,7												
Краснод край	605	10,50	15.ноя.05		15.май.07		22,4			10 440 000	102,76	103,20							
Лен обл-2	800	14,01	14.дек.05		08.дек.10		65,8	119,00	-0,50	4 760 000	119,00	120,00		9,66		11,77	4,45	B+/ruA+	217
Лен обл-3	1 300	13,50	16.дек.05		05.дек.14		114,4	117,49	0,57	4 132 075	116,91	117,90		9,83		11,49	6,43	B+/ruA+	182
Москва-34	4 000	10,00	28.авг.05		28.авг.05		1,6											BB+/Baa3	
Москва-24	3 000	15,00	02.сен.05		02.сен.05		1,7											BB+/Baa3	
Москва-28	3 000	15,00	25.сен.05		25.дек.05		5,5				104,00							BB+/Baa3	
Москва-32	4 000	10,00	25.авг.05		25.май.06		10,6	103,45	0,08	103 450	103,31	103,45		6,02	5,75	9,67	0,82	BB+/Baa3	151
Москва-35	4 000	10,00	18.сен.05		18.июн.06		11,4	103,51	0,06	20 697 070	103,45	103,60		6,24	5,99	9,66	0,88	BB+/Baa3	170
Москва-37	4 000	10,00	23.сен.05		23.сен.06		14,6				104,35	104,55						BB+/Baa3	
Москва-27	4 000	15,00	20.сен.05		20.дек.06		17,5	112,31	0,05	3 931 000	112,16	112,40		6,15		13,36	1,41	BB+/Baa3	-58
Москва-31	5 000	10,00	20.авг.05		20.май.07		22,6				106,05	106,39						BB+/Baa3	
Москва-42	3 000	10,00	13.авг.05		13.авг.07		25,4	107,05	0,00	2 141	106,75	107,35		6,52		9,34	1,93	BB+/Baa3	27
Москва-40	5 000	10,00	26.июл.05		26.окт.07		27,9	106,82	-0,01	24 565 668	106,77	106,82		6,93		9,36	2,08	BB+/Baa3	48
Москва-29	5 000	10,00	05.дек.05		05.июн.08		35,3	107,70	0,10	67 562 256	107,70	107,77		7,14		9,29	2,62	BB+/Baa3	26
Москва-36	3 900	10,00	16.дек.05		16.дек.08		41,8	108,50	0,10	542 500	108,15	108,50		7,29		9,22	3,05	BB+/Baa3	42
Москва-41	5 000	10,00	30.июл.05		30.июл.10		61,5	107,10	0,10	53 498 601	107,10	107,70		7,72		9,34	4,11	BB+/Baa3	20
Москва-38	5 000	10,00	26.дек.05		26.дек.10		66,4	110,72	-0,17	7 412 475	110,50	110,75		7,71		9,03	4,53	BB+/Baa3	17
Москва-39	4 800	10,00	21.июл.05		21.июл.14		109,9	104,68	0,09	66 176 130	104,55	104,65		8,09		9,55	6,14	BB+/Baa3	9
Моск обл-3	4 000	11,00	20.авг.05		19.авг.07		25,6				106,85	107,20						3B-/ruAA-/Ba3	
Моск обл-4	9 600	11,00	26.июл.05		21.апр.09		46,0	109,30	0,25	5 217 854	109,20	109,40		8,37		10,06	3,20	3B-/ruAA-/Ba3	121
Моск обл-5	12 000	10,00	04.окт.05		30.мар.10		57,4	104,35	0,03	142 972 893	104,32	104,44		8,40		9,58	2,47	3B-/ruAA-/Ba3	122
Нижегор обл-1	1 000	11,80	03.авг.05		01.ноя.06		15,9	104,50	0,10	5 991 200	104,32	104,50		8,38		11,29	1,19		180
Нижегор обл-2	2 500	10,43	24.июл.05		02.ноя.08		40,3	101,84	0,10	63 827 670	101,81	101,95		9,60		10,24	2,18		293
Новосибирск-2	1 500	13,00	06.сен.05		07.дек.06		17,1	104,58	0,03	16 733 400	104,54	104,65		9,09		12,43	1,26		228
Новосиб обл	1 500	13,50	01.авг.05		27.июл.06		12,7	104,68	0,02	8 490 717	104,60	104,70		9,04		12,90	0,95		445
Новосиб обл-2	2 000	13,30	01.сен.05		29.ноя.07		29,0	107,80	0,10	1 724 780	107,80	107,89		9,95		12,34	2,05		341
Самар обл-1	1 185	12,00	04.окт.05		04.июл.06		11,9	103,96	0,01	46 828 000	104,00	104,38		7,98	7,63	11,54	0,90	BB-/Ba2	343
Твер Обл-2	600	16,90	25.авг.05		23.ноя.06		16,6	111,22	0,20	8 342 565	111,06	111,34		8,39		15,20	1,29		158
Томск	300	13,00	25.авг.05		22.ноя.07		28,8				103,70	105,00							
Томск обл-1	500	12,00	28.июл.05		27.июл.06		12,7				102,70	103,85						ruA	
Томск обл-2	600	12,00	13.окт.05		13.окт.07		27,4	104,05	0,05	597 249	103,90	104,22				11,53	1,97	ruA	243
Уфа-3	400	10,03	19.июл.05		18.июл.06		12,4											B	
Уфа-4	500	10,03	06.дек.05		03.июн.08		35,2											B	
Хаб край-5	700	12,00	05.окт.05		05.окт.06		15,0				102,81	103,00							
ХМАО	1 000	15,00	08.дек.05		08.дек.05		5,0											BB/ruAA	
ХМАО-2	3 000	12,00	26.ноя.05		27.май.08		35,0				102,00							BB/ruAA	
Чувашия-1	285	12,00	12.авг.05		12.авг.05		1,0	100,42	-0,03	4 017	100,42	100,50		7,11	6,89	11,95	0,08		271
Чувашия-2	500	9,50	13.июл.05		13.апр.07		21,3												
Якутия-3	800	12,00	20.сен.05		17.июн.08		35,7				106,81	108,43						ruA-	
Якутия-4	1 000	14,00	15.сен.05		16.мар.06		8,2	104,55	0,01	888 675	104,55	104,70		6,86	6,54	13,39	0,64	ruA-	243
Якутия-5	2 000	10,00	21.июл.05		21.апр.07		21,6											ruA-	
Якутия-25006	2 000	10,00	18.авг.05		13.май.10		58,9	104,92	2,35	468 357 593	102,75	102,99		8,88		9,53	3,39	ruA-	159
ЯНАО	1 800	11,00	05.авг.05		03.авг.08		37,3				105,00	106,00						BB-/ruA/B1	
Яросл обл-2	1 000	13,28	04.окт.05		03.июл.07		24,0	107,56	-0,12	344 192	107,55	107,70		9,12		12,35	1,75		342
Яросл обл-3	1 000	12,50	17.ноя.05		17.ноя.06		16,4	103,60	-0,24	3 801 084	103,60	103,68		8,64		12,07	0,97		200
ГОСУДАРСТВЕННЫЕ ОБЛИГАЦИИ																			
ОФЗ 27023	20 292	7,50	20.июл.05		20.июл.05		0,3					100,16							
ОФЗ 27018	14 000	12,00	14.сен.05		14.сен.05		2,1					101,54							
ОФЗ 27022	21 296	8,00	17.авг.05		15.фев.06		7,3				102,00	102,30							
ОФЗ 27024	15 001	7,50	20.июл.05		19.апр.06		9,4					103,15							
ОФЗ 45002	7 360	10,00	03.авг.05		02.авг.06		12,9				102,50	103,40							
ОФЗ 45001	37 807	10,00	17.авг.05		15.ноя.06		16,4	103,56	-0,04	19 417 163	10								

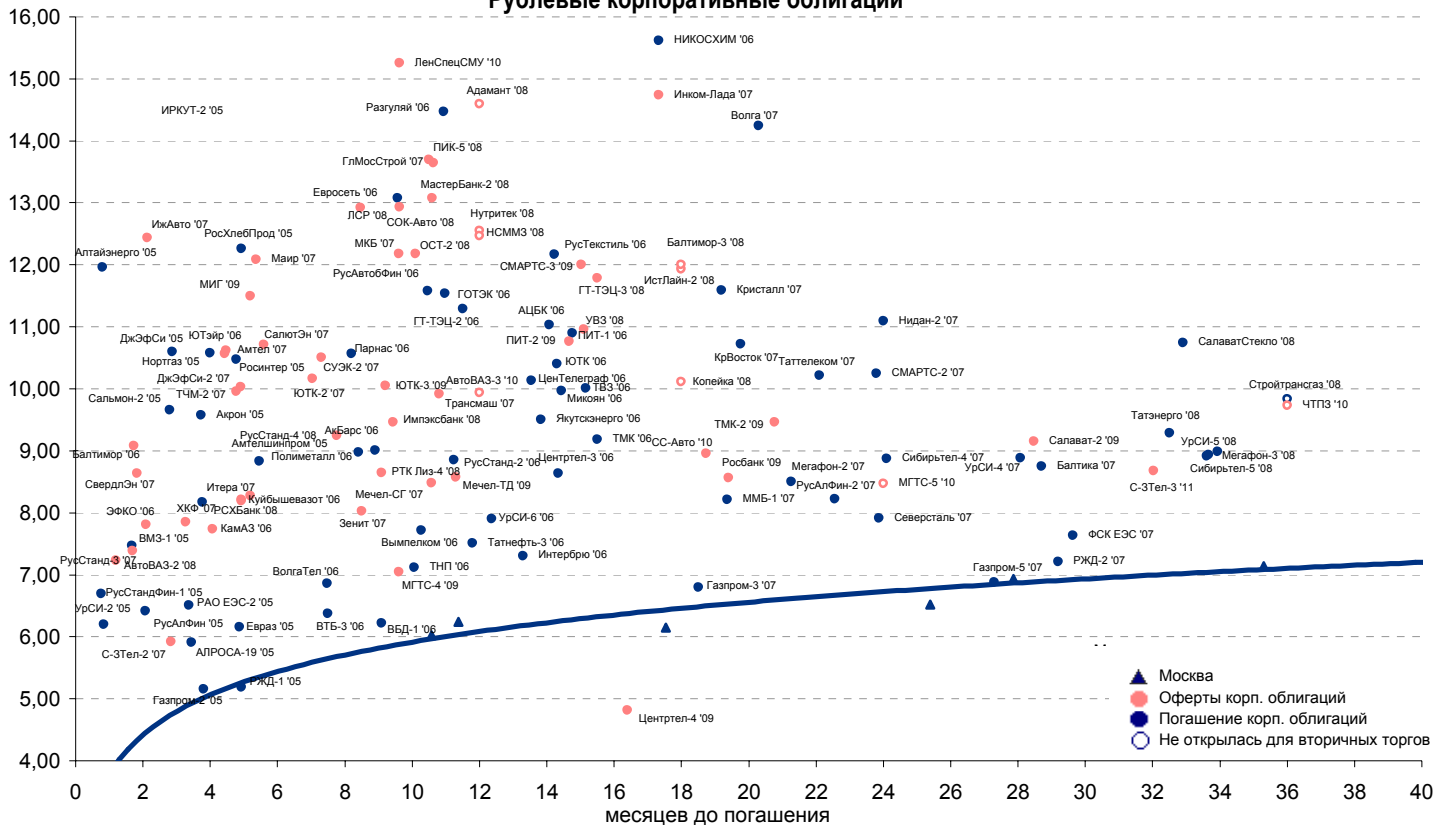


Рынок еврооблигаций

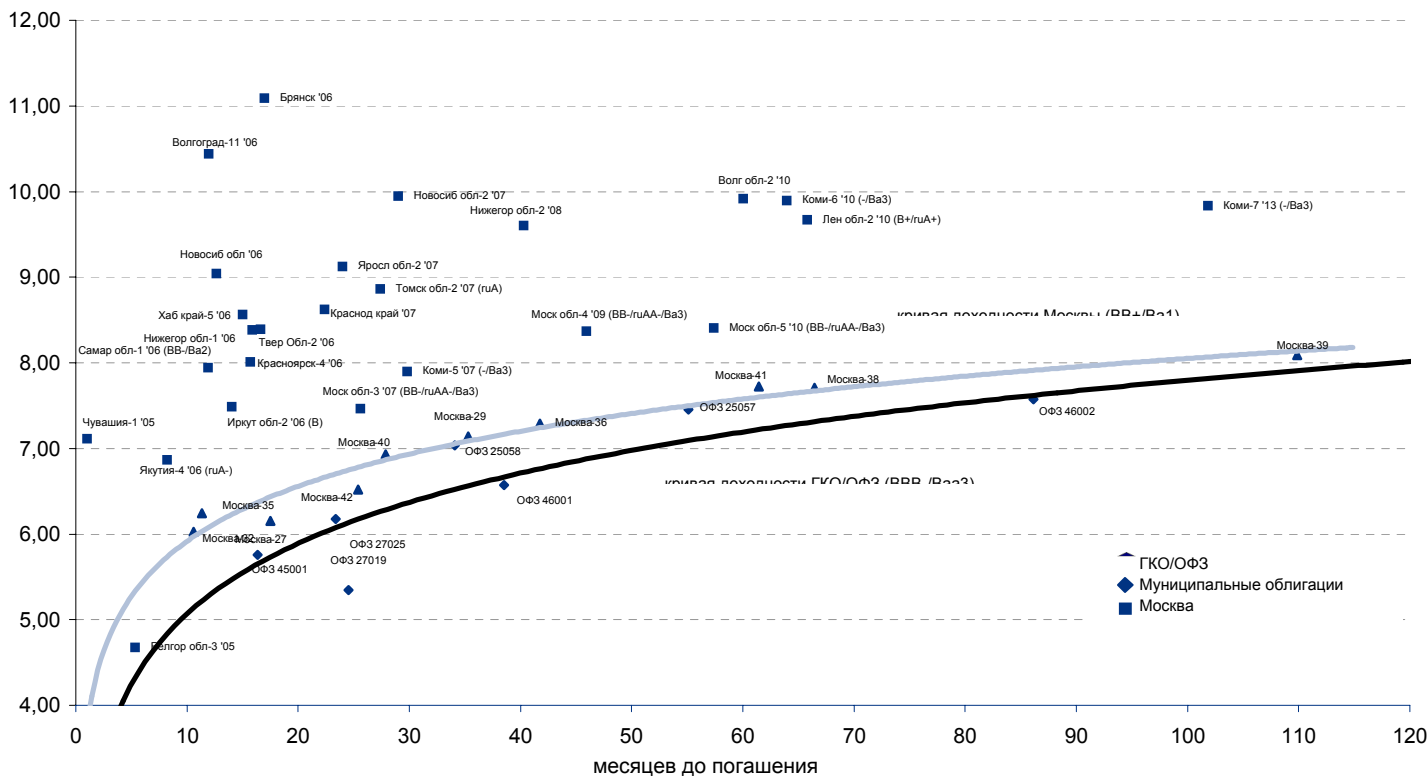
Выпуск	Объем, тыс. ед.	Купон	Дата погашения	Дата след. Купона	Цена закрытия	Изменение, %	Доходность, %		Спрэд к индикатору, б.п.	Мод. дюрация
							погашения	текущая		
СУВЕРЕННЫЕ ОБЛИГАЦИИ										
Russia '05	\$ 2 968 968	8,75	24 июл 05	24 июл 05	100,13	-0,01	1,03	8,74	-185,4	0,02
Russia '07	\$ 2 400 000	10,00	26 июн 07	26 дек 05	110,24	0,01	4,43	9,07	62,3	1,77
Russia '10	\$ 2 820 041	8,25	31 мар 10	30 сен 05	108,99	0,01	6,02	7,57	209,4	3,82
Russia '18	\$ 3 466 671	11,00	24 июл 18	24 июл 05	148,64	0,18	5,67	7,40	138,6	7,76
Russia '28	\$ 2 500 000	12,75	24 июн 28	24 дек 05	180,43	0,30	6,00	7,07	161,1	10,67
Russia '30	\$ 18 400 000	5,00	31 мар 30	30 сен 05	111,24	0,28	5,65	4,49	150,9	8,08
MinFin V	\$ 2 837 000	3,00	14 май 08	14 май 06	94,30	0,03	5,22	3,18	141,5	2,60
MinFin VI	\$ 1 750 000	3,00	14 май 06	14 май 06	98,92	0,00	4,34	3,03	59,6	0,79
MinFin VII	\$ 1 750 000	3,00	14 май 11	14 май 06	87,49	0,15	5,57	3,43	155,6	5,08
MinFin VIII	\$ 1 322 000	3,00	14 ноя 07	14 ноя 05	96,62	0,04	4,55	3,10	74,5	2,20
Aries '07	eur 2 000 000	5,41	25 окт 07	25 окт 05	105,77	0,16	2,78	5,11		0,29
Aries '09	eur 1 000 000	7,75	25 окт 09	25 окт 05	116,49	0,21	3,52	6,65	-41,0	3,54
Aries '14	\$ 2 435 500	9,60	25 окт 14	25 окт 05	129,01	0,03	5,55	7,44	140,8	6,43
МУНИЦИПАЛЬНЫЕ ОБЛИГАЦИИ										
Москва '06	eur 400 000	10,95	28 апр 06	28 апр 06	106,35	-0,04	2,56	10,30	-178,2 / -118,7	0,76
Москва '11	eur 374 000	6,45	12 окт 11	12 окт 05	111,17	0,09	5,68	5,80	10,5 / 166,0	5,46
КОРПОРАТИВНЫЕ ОБЛИГАЦИИ										
АЛРОСА '08	\$ 500 000	8,13	06 май 08	06 ноя 05	106,85	-0,01	5,45	7,60	48,1 / 159,1	2,47
АЛРОСА '14	\$ 500 000	8,88	17 ноя 14	17 ноя 05	113,59	-0,05	6,88	7,81	108,8 / 276,1	6,42
Alfa-Bank '05	\$ 175 000	10,75	19 ноя 05	19 ноя 05	101,99	-0,06	4,65	10,54	362,9 / 177,5	0,33
Alfa-Bank '06	\$ 190 000	8,00	13 апр 06	13 окт 05	100,67	-0,14	7,02	7,95	468,5 / 336,1	0,69
Alfa-Bank '07	\$ 150 000	7,75	09 фев 07	09 авг 05	100,79	-0,01	7,20	7,69	349,4 / 353,6	1,40
Банк Москвы '09	\$ 250 000	8,00	28 сен 09	28 сен 05	105,65	0,07	6,44	7,57	68,8 / 250,9	3,47
Банк Москвы '10	\$ 300 000	7,38	26 ноя 10	26 ноя 05	103,86	0,13	6,51	7,10	53,4 / 253,4	4,35
ВБД '08	\$ 150 000	8,50	21 май 08	21 ноя 05	100,85	0,06	8,15	8,43	319,2 / 429,1	2,45
ВТБ '08	\$ 550 000	6,88	11 дек 08	11 дек 05	104,92	-0,04	5,27	6,55	-10,7 / 138,3	3,00
ВТБ '11	\$ 450 000	7,50	12 окт 11	12 окт 05	108,44	-0,34	5,86	6,92	-12,8 / 185,7	4,17
ВТБ '15	\$ 750 000	6,32	04 фев 15	04 авг 05	101,92	0,09	6,71	6,20	68,3 / 256,3	3,81
Вымпелком '09	\$ 450 000	10,00	16 июн 09	16 дек 05	108,02	0,04	7,59	9,26	204,1 / 366,8	3,21
Вымпелком '10	\$ 300 000	8,00	11 фев 10	11 авг 05	101,17	0,08	7,69	7,91	180,5 / 374,0	3,65
Вымпелком '11	\$ 300 000	8,38	22 окт 11	22 окт 05	102,44	0,06	7,87	8,18	193,0 / 386,4	4,74
Газпром '07	\$ 500 000	9,13	25 апр 07	25 окт 05	107,39	-0,03	4,72	8,50	28,8 / 91,1	1,61
Газпром '09	\$ 700 000	10,50	21 окт 09	21 окт 05	119,52	0,08	5,31	8,79	-70,8 / 138,6	3,45
Газпром '10	eur 1 000 000	7,80	27 сен 10	27 сен 05	116,88	0,18	4,12	6,67	-190,3 / 19,0	4,13
Газпром '13	\$ 1 750 000	9,625	01 мар 13	01 сен 05	122,40	0,31	5,93	7,86	-9,5 / 191,0	5,46
Газпром '15	eur 1 000 000	5,875	01 июн 15	01 июн 06	106,45	0,26	5,03	5,52	-67,0 / 88,4	7,41
Газпром '20	\$ 1 250 000	7,201	01 фев 20	01 авг 05	108,14	0,17	6,34	6,66		4,79
Газпром '34	\$ 1 200 000	8,625	28 апр 34	28 окт 05	124,31	0,14	6,60	6,94	60,3 / 245,8	7,18
Газпромбанк '05	eur 150 000	9,75	04 окт 05	04 окт 05	101,40	-0,01	2,92	9,62	189,8 / 4,4	0,21
Газпромбанк '08	\$ 1 050 000	7,25	30 окт 08	30 окт 05	105,07	-0,02	5,54	6,90	25,6 / 165,2	2,87
Евраз '06	\$ 175 000	8,88	25 сен 06	25 сен 05	103,08	-0,05	6,13	8,61	302,2 / 266,5	1,09
Евраз '09	\$ 300 000	10,88	03 авг 09	03 авг 05	110,57	-0,08	7,78	9,84	228,0 / 384,9	3,15
Зенит '06	\$ 125 000	9,25	12 июн 06	12 дек 05	101,89	-0,02	7,03	9,08	260,8 / 323,1	0,85
МБРР '08	\$ 150 000	8,63	03 мар 08	03 сен 05	101,06	-0,07	8,16	8,53	336,7 / 431,3	2,24
МДМ-Банк '05	\$ 200 000	10,75	16 дек 05	16 дек 05	101,92	-0,04	5,92	10,55	489,4 / 304,1	0,40
МДМ-Банк '06	\$ 200 000	9,38	23 сен 06	23 сен 05	102,73	-0,03	6,84	9,13	385,9 / 304,0	1,03
Мегафон '09	\$ 375 000	8,00	10 дек 09	10 дек 05	101,09	0,00	7,70	7,91	183,2 / 375,4	3,63
ММК '08	\$ 300 000	8,00	21 окт 08	21 окт 05	101,63	-0,04	7,42	7,87	221,1 / 353,9	2,78
МТС '08	\$ 400 000	9,75	30 янв 08	30 июл 05	107,77	-0,03	6,38	9,05	195,1 / 245,0	2,15
МТС '10	\$ 400 000	8,38	14 окт 10	14 окт 05	105,17	0,25	7,17	7,96	90,4 / 319,1	4,14
МТС '12	\$ 400 000	8,00	28 янв 12	28 июл 05	102,55	0,19	7,50	7,80	157,0 / 348,3	4,86
НИКойл '07	\$ 150 000	9,00	19 мар 07	19 сен 05	101,66	0,03	7,91	8,85	403,0 / 418,8	1,49
НОМОС '07	\$ 125 000	9,13	13 фев 07	13 авг 05	101,76	-0,13	7,90	8,97	421,2 / 422,9	1,39
Норникель '09	\$ 500 000	7,13	30 сен 09	30 сен 05	100,34	0,01	7,03	7,10	125,1 / 309,8	3,51
Петрокоммерц '07	\$ 120 000	9,00	09 фев 07	10 авг 05	102,68	0,04	7,15	8,77	346,7 / 348,4	1,39
Промсвбанк '06	\$ 200 000	10,25	27 окт 06	27 окт 05	103,25	-0,07	7,51	9,93	426,1 / 374,1	1,16
Росбанк '09	\$ 300 000	9,75	24 сен 09	24 сен 05	104,60	0,11	8,43	9,32	280,9 / 452,4	2,39
Роснефть '06	\$ 150 000	12,75	20 ноя 06	20 ноя 05	109,91	-0,10	5,00	11,60	65,3 / 124,9	1,23
РусСтандарт '07	\$ 300 000	8,75	14 апр 07	14 окт 05	102,48	0,03	7,20	8,54	162,4 / 317,9	1,56
РусСтандарт '08	\$ 300 000	8,13	21 апр 08	21 окт 05	100,89	-0,02	7,75	8,05	284,5 / 389,8	2,39
Сбербанк '06	\$ 1 000 000	4,92	24 окт 06	26 июл 05	101,36	0,02	4,24	4,85		1,56
Сбербанк '15	\$ 1 000 000	6,23	11 фев 15	11 авг 05	101,07	0,08	6,61	6,16	58,9 / 246,7	3,83
Северсталь '09	\$ 325 000	8,63	24 фев 09	24 авг 05	103,29	-0,08	7,56	8,35	220,4 / 365,8	2,97
Северсталь '14	\$ 375 000	9,25	19 апр 14	19 окт 05	103,27	-0,10	8,70	8,96	286,5 / 456,1	5,85
Сибкадембанк '08	\$ 100 000	9,75	19 май 08	19 ноя 05						
Сибнефть '07	\$ 400 000	11,50	13 фев 07	13 авг 05	108,97	0,23	5,45	10,55	102,6 / 164,9	1,38
Сибнефть '09	\$ 500 000	10,75	15 янв 09	15 янв 06	115,22	0,66	5,87	9,33	144,0 / 206,3	2,95
Система '08	\$ 350 000	10,25	14 апр 08	14 окт 05	107,82	0,04	7,05	9,51	262,4 / 312,3	2,33
Система '11	\$ 350 000	8,88	28 янв 11	28 июл 05	104,33	0,04	7,53	8,51	134,2 / 354,7	2,01
ТНК '07	\$ 700 000	11,00	06 ноя 07	06 ноя 05	110,68	-0,03	5,95	9,94	152,6 / 214,9	2,01
Уралсиб '06	\$ 140 000	8,88	06 июл 06	06 янв 06	101,93	-0,07	6,78	8,71	243,6 / 303,1	0,92
ХКФ '08	\$ 150 000	9,13	04 фев 08	04 авг 05	102,17	0,09	8,16	8,93	343,8 / 431,8	2,15



Рублевые корпоративные облигации

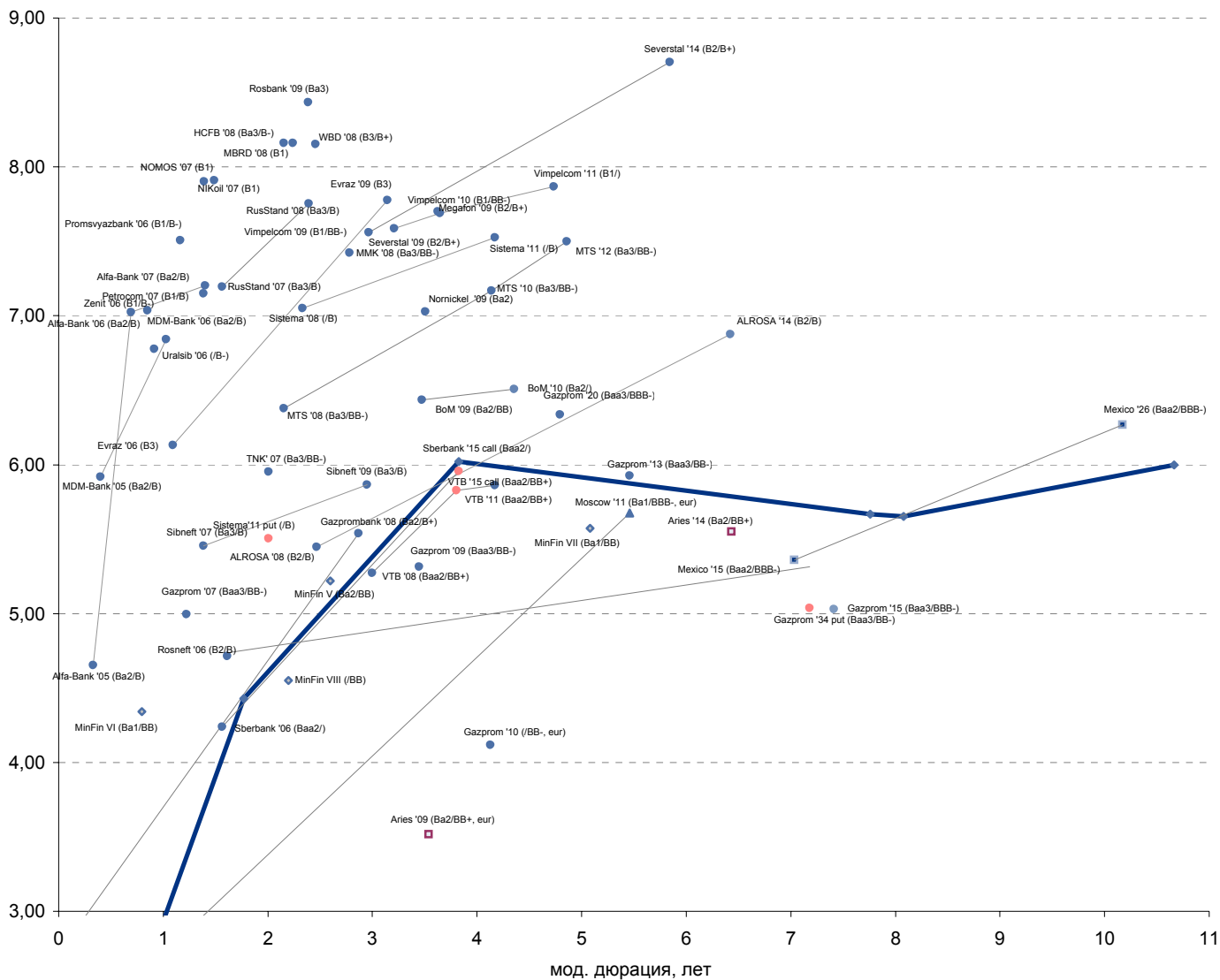


Рублевые муниципальные облигации





Рынок внешних долгов (по дюрации обязательств)



Планируемые размещения

Дата	Выпуск	Организаторы	Объем размещ	Параметры	Оферта
14 июл 05	ММК-Транс Финанс	Траст	650	3 года.	1,5 года
20 июл 05	Русагро	Сбербанк	1 000	3 года.	1,5 года
21 июл 05	Инпром-2	Альфа-Банк, Союз	1 000	5 лет.	1 год.
26 июл 05	ПМЗ	Гута Банк, Внешторгбанк	1 200	4 года.	1 год
Итого:			3 850		



Бизнес-блок операций с долговыми инструментами

Руководитель бизнес-блока

Александр Пугач, apugach@uralsib.ru

Сергей Шемардов, клиентский менеджер, she_sa@uralsib.ru

Елена Довгань, клиентский менеджер, dov_en@uralsib.ru

Анна Карпова, клиентский менеджер, kar_am@uralsib.ru

Татьяна Архипова, клиентский менеджер, tarkhipova@uralsib.ru

Александр Чекин, аналитик, cek_aa@uralsib.ru

Андрей Дабижа, трейдер по еврооблигациям, dab_ay@uralsib.ru

Андрей Борисов, трейдер РЕПО, bor_av@uralsib.ru

Борис Гинзбург, старший аналитик, bginzburg@uralsib.ru

Анастасия Залеская, аналитик, zal_av@uralsib.ru

Управление рынков долгового капитала

Руководитель управления

Дмитрий Волков, vda@uralsib.ru

Илья Зимин, директор, zimin@uralsib.ru

Гузель Тимошкина, ст. специалист, tim_gg@uralsib.ru

Дарья Сонюшкина, ст. специалист, son_da@uralsib.ru

Аналитическое управление

Руководитель управления

Петру Вадува, vad_pe@uralsib.ru

Заместитель руководителя управления

Константин Чернышев, che_kb@uralsib.ru

Стратегия

Петру Вадува, руководитель управления, vad_pe@uralsib.ru

Владимир Савов, ст. аналитик, sav_vn@uralsib.ru

Мария Плотникова, аналитик, plo_my@uralsib.ru

Наталья Майорова, аналитик, mai_ng@uralsib.ru

Металлургия/Машиностроение

Вячеслав Смольянинов, ст. аналитик, smo_vb@uralsib.ru

Кирилл Чуйко, аналитик, chu_ks@uralsib.ru

Телекоммуникации

Константин Чернышев, ст. аналитик, che_kb@uralsib.ru

Станислав Юдин, аналитик, yud_sa@uralsib.ru

Нефть и газ / Энергетика

Каюс Рапану, ст. аналитик, rap_ca@uralsib.ru

Алексей Кормщиков, аналитик, kor_an@uralsib.ru

Матвей Тайц, аналитик, tai_ma@uralsib.ru

Анна Юдина, аналитик, udi_an@uralsib.ru

Банки

Владимир Савов, ст. аналитик, sav_vn@uralsib.ru

Потребительский сектор

Марат Ибрагимов, ст. аналитик, ibr_my@uralsib.ru

Экономика России

Владимир Тихомиров, ст. экономист, tih_vi@uralsib.ru

Редактирование/Полиграфия/Перевод

Марк Брэдфорд, ст. редактор (англ. яз.),
bra_ms@uralsib.ru

Кристофер Роуз, редактор (англ. яз.),
ros_ch@uralsib.ru

Юлия Прокопенко, ст. редактор,
pro_ja@uralsib.ru

Андрей Пятигорский, ст. редактор,
pya_ae@uralsib.ru

Юлия Крючкова, переводчик/редактор, kru_jo@uralsib.ru

Интернет / Базы данных

Мария Плотникова, аналитик, plo_my@uralsib.ru

Кирилл Братанич, специалист, bra_kv@uralsib.ru

Настоящий бюллетень предназначен исключительно для информационных целей. Ни при каких обстоятельствах этот бюллетень не должен использоваться или рассматриваться как оферта или предложение делать оферты. Несмотря на то, что данный материал был подготовлен с максимальной тщательностью, УРАЛСИБ не дает никаких прямых или косвенных заверений или гарантий в отношении достоверности и полноты включенной в бюллетень информации. Ни УРАЛСИБ, ни агенты компании или аффилированные лица не несут никакой ответственности за любые прямые или косвенные убытки от использования настоящего бюллетеня или содержащейся в нем информации.

Все права на бюллетень принадлежат ООО «УРАЛСИБ Кэпитал», и содержащаяся в нем информация не может воспроизводиться или распространяться без предварительного письменного разрешения. © УРАЛСИБ 2005