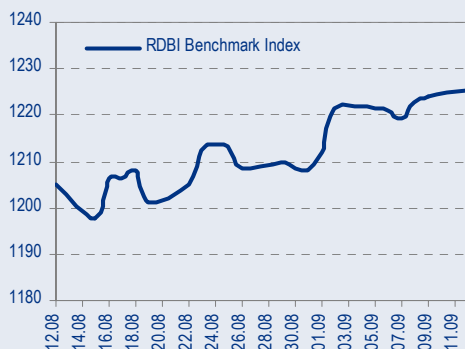
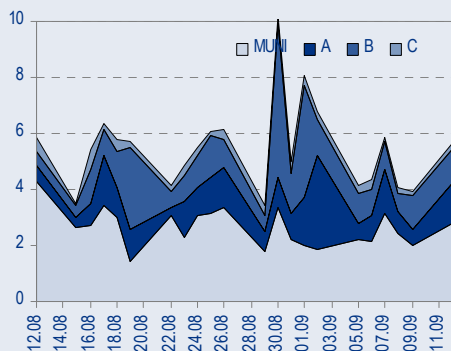




БЕНЧМАРК ИНДЕКС КОРПОРАТИВНЫХ ОБЛИГАЦИЙ

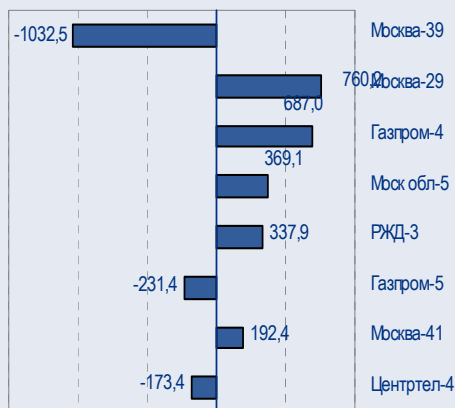


ОБОРОТЫ ВТОРИЧНОГО РЫНКА КОРПОРАТИВНЫЕ И МУНИЦИПАЛЬНЫЕ ОБЛИГАЦИИ (БИРЖА И РПС, МЛРД РУБ.)



ЛИДЕРЫ ТОРГОВЫХ ОБОРОТОВ

БИРЖА И РПС, МЛН РУБ. (СО ЗНАКОМ ИЗМЕНЕНИЯ ЦЕНЫ)



МАКРОСТАТИСТИКА

13.09.2005 Пред. день

Остатки на корсчетах ЦБ, млрд руб.	286,8	276,5
Обменный курс ЦБ РФ, руб.	28,3566	28,25
Обменный курс USD/EUR	1,2307	1,2322
Цена на нефть URALS, \$/барр.	56,97	57,73
Резервы ЦБ РФ, млрд \$ *	148,2	0,1
MIBOR, %	2,1	2,7
Ставки overnight (оценка ФК Уралсиб)		
Банки первого круга, %	0,5-1,0	1,0-1,8
Банки второго круга, %	0,8-1,3	1,5-1,8
Банки третьего круга, %	1,0-1,5	1,8-2,0

*Предыдущая неделя

РЫНОК РУБЛЕВЫХ ОБЛИГАЦИЙ

Вчерашний день не оправдал наших тревожных опасений – выпуски ОФЗ продолжили рост, а среднесрочный сегмент кривой Москвы заметно сдвинулся вниз по доходности, слегка приблизив таким образом форму кривой Москвы к канонической.

Спред выпуска Москва-39 к кривой ОФЗ вновь расширился, вполне вероятно, что сегодня участники займутся сужением спреда и равновесие будет восстановлено.

Сдвиг вниз по доходности вчера продемонстрировали и голубые фишки, однако корпоративным бумагам еще есть куда расти.

Сегодня складывается ощущение, что продавать бумаги накануне большого объема первичного предложения инвесторы отнюдь не собираются. Сегодня посеять сомнения в необходимости продолжения покупок бумаг на текущих уровнях способен упавший почти на 10 копеек.

Мы считаем, что, несмотря на высокую концентрацию первичных размещений на этой неделе, размещения пройдут с большой переподпиской и, в случае с Москвой-43 и ОФЗ, без премии, а значит, при излишне активных продажах на вторичном рынке имеет смысл покупать длинные выпуски..... *стр.3*

ТАКЖЕ В НОМЕРЕ

МТС Deutsche Telekom продал свой пакет акций МТС

Вчера Deutsche Telekom продал все 10,15% акций МТС, после того как АФК «Система» приняла решение их не выкупать. Размещение организовано UBS и Deutsche Bank путем ускоренной подписки. По информации Reuters, акции МТС были размещены по цене 210 руб., или 37,17 долл. за одну АДР. *стр.4*

СИБНЕФТЬ Поправки миноритариев не приняты

..... *стр.4*

Вимм-Билль-Данн Просвета не видно. Прогноз результатов за I полугодие 2005 г. по US GAAP

Завтра, 14 сентября, Вимм-Билль-Данн (ВБД) планирует опубликовать финансовые результаты за I полугодие 2005 г. по US GAAP. Мы полагаем, что компания продемонстрирует заметный рост выручки – она может увеличиться на 20,9% с уровня I полугодия 2004 г. до 701,6 млн долл. *стр.5*

СТАТИСТИКА..... *стр.6*

Новости

✦ Международное рейтинговое агентство Fitch Ratings присвоило компании ОАО «Северо-Западный Телеком» приоритетный необеспеченный рейтинг в иностранной валюте на уровне «В+», прогноз «Стабильный, и краткосрочный рейтинг в иностранной валюте – «В». Рейтинги компании отражают то, что Северо-Западный Телеком имеет хорошо диверсифицированную базу клиентов и довольно стабильные и предсказуемые операционные денежные потоки, а также влияние Связьинвеста, владеющего контрольным пакетом акций Северо-Западного Телекома в размере 50,8%, на процесс принятия решений в компании. [Fitch]

✦ Новосибирская группа «Нидан» проиграла конкуренцию с холдингом Сибирский гигант, когда обе компании начали строить гипермаркеты в непосредственной близости друг от друга. Нидан решил окончательно заморозить данный проект в пользу двух своих торговых центров на других участках и не исключает возможность продажи долгостроя. [Ведомости]



Новости

- ✦ Международное рейтинговое агентство Fitch Ratings присвоило компании ОАО «Северо-Западный Телеком» приоритетный необеспеченный рейтинг в иностранной валюте на уровне «В+», прогноз «Стабильный», и краткосрочный рейтинг в иностранной валюте – «В». Рейтинги компании отражают то, что Северо-Западный Телеком имеет хорошо диверсифицированную базу клиентов и довольно стабильные и предсказуемые операционные денежные потоки, а также влияние Связьинвеста, владеющего контрольным пакетом акций Северо-Западного Телекома в размере 50,8%, на процесс принятия решений в компании. [Fitch]
- ✦ Компания Standard & Poor's повысила долгосрочный кредитный рейтинг, а также рейтинг депозитных сертификатов АКБ «Промсвязьбанк» с «В-» до «В». Краткосрочный рейтинг Промсвязьбанка подтвержден на уровне «С». Прогноз рейтинга — «Стабильный». Рейтинг повышен с учетом достаточного уровня капитализации банка, а также ввиду хороших показателей прибыльности. [S&P]
- ✦ Новосибирская группа «Нидан» проиграла конкуренцию с холдингом Сибирский гигант, когда обе компании начали строить гипермаркеты в непосредственной близости друг от друга. Нидан решил окончательно заморозить данный проект в пользу двух своих торговых центров на других участках и не исключает возможность продажи долгостроя. [Ведомости]
- ✦ Внеочередное собрание акционеров ОАО «Нортгаз» 21 сентября переизберет правление и совет директоров компании в связи с передачей 51% акций Нортгаза дочернему предприятию Газпрома ООО «Уренгойгазпром». Фархад Ахмедов, владелец оставшихся 49% акций Нортгаза, получит практически равные с газовым монополистом права по управлению компанией. Он рассчитывает, что газовый монополист в ближайшее время снимет с Нортгаза ограничения на добычу (70% от его возможностей). [Коммерсантъ]
- ✦ Президент и совладелец компании Очаково Алексей Кочетов не собирается продавать компанию иностранным покупателям. [Ведомости]



Рынок рублевых облигаций

КОММЕНТАРИИ ПО РЫНКУ

В понедельник

Вчерашний день не оправдал наших тревожных опасений – выпуски ОФЗ продолжили рост, а среднесрочный сегмент кривой Москвы заметно сдвинулся вниз по доходности, слегка приблизив таким образом форму кривой Москвы к канонической.

Спред выпуска Москва-39 к кривой ОФЗ вновь расширился, вполне вероятно, что сегодня участники займутся сужением спреда и равновесие будет восстановлено.

Сдвиг вниз по доходности вчера продемонстрировали и голубые фишки, однако корпоративным бумагам еще есть куда расти.

Значение индекса Uralsib-RDBI равно сегодня 1225,238 (+1,006).

Валютный рынок

Евро продолжает падать на медленном, но верном восстановлении экономики США от последствий урагана, евро уже ниже уровня 1,23. Рубль сейчас стоит 28,385.

Денежный рынок

Ставки overnight – 0,5-1,0%. Подорожать короткие деньги должны только на следующей неделе, однако с другой стороны, большой спрос на деньги, связанный с фондированием под первичные размещения этой недели, может вызвать рост ставок МБК.

Торговые идеи

Из качественных бумаг на покупку мы рекомендуем выпуски: Сибирьтел-4 (7,7%), УрСи-6 (6,9%), Мечел-ТД (7,46%).

Нашими фаворитами остаются выпуски облигаций Адамант (12,17% на 9,6 мес.), Волга (12,18% на 19,1 мес.), ДжейЭфСи-2 (10,73% на 15,8 мес.), СМАРС-3 (10,16 на 13 мес.).

Держать облигации Газпром-3, который сохраняет апсайд в доходности порядка 15 б.п. (6,08%).

Первичные размещения

На сегодняшний общий объем размещений, запланированных на сентябрь, составляет около 40 млрд руб., из которых 9,5 млрд руб. – муниципальные выпуски, 14 млрд руб. – доразмещение выпусков ОФЗ. Мы продолжаем придерживаться мнения, что пока объема предложения на первичном рынке недостаточно для ухудшения конъюнктуры рынка.

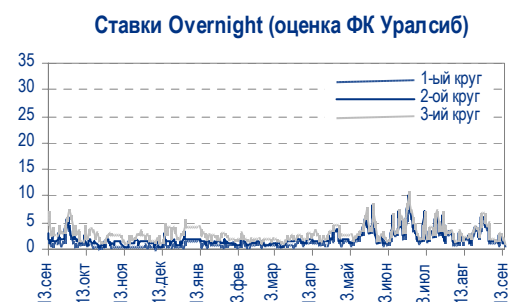
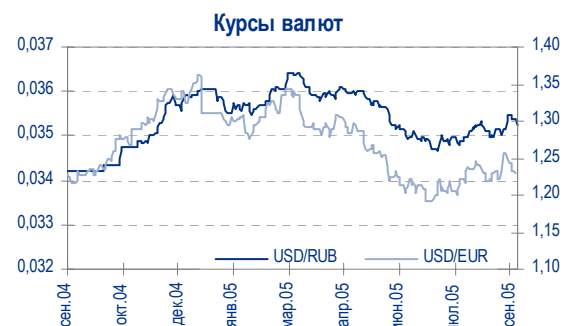
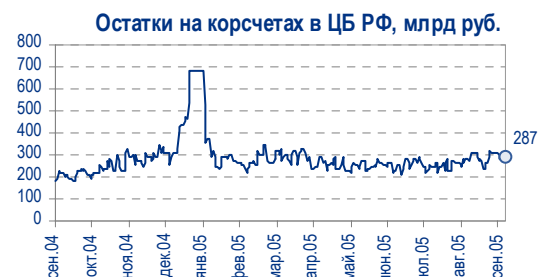
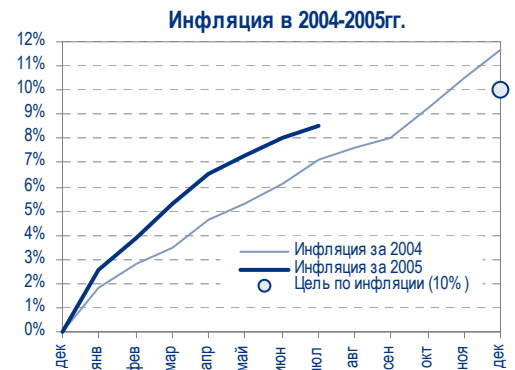
Сегодня

Пока складывается ощущение, что продавать бумаги накануне большого объема первичного предложения инвесторы отнюдь не собираются. Сегодня посеять сомнения в необходимости продолжения покупок бумаг на текущих уровнях способен упавший почти на 10 копеек.

Мы считаем, что, несмотря на высокую концентрацию первичных размещений на этой неделе, размещения пройдут с большой переподпиской и, в случае с Москвой-43 и ОФЗ, без премии, а значит, при излишне активных продажах на вторичном рынке имеет смысл покупать длинные выпуски.

Среднесрочная перспектива

Эта неделя уготовила рынку серьезное испытание – общий объем предложения рублевых бумаг на первичном рынке превысит 25 млрд руб. Тем не менее, спрос на рынке по-прежнему огромен, а если добавить к





нему значительный объем погашений и оферт осенью, то можно сделать вывод, что рост вторичного рынка рублевых облигаций еще не окончен.

Анастасия Залеская, za_av@uralsib.ru

МТС

Deutsche Telekom продал свой пакет акций МТС

Размещение на российском рынке. Вчера Deutsche Telekom продал все 10,15% акций МТС, после того как АФК «Система» приняла решение их не выкупать. Размещение организовано UBS и Deutsche Bank путем ускоренной подписки. По информации Reuters, акции МТС были размещены по цене 210 руб., или 37,17 долл. за одну АДР.

Удачный момент для покупки акций МТС. Доля Deutsche Telekom продана в виде акций, поскольку МТС уже практически использовала разрешенную квоту на АДР, составляющую 40%. Хотя акции МТС были размещены с дисконтом, мы не думаем, что это негативно отразится на МТС. Напротив, в целом событие должно позитивно сказаться на компании, так как размещение на внутреннем рынке облегчит доступ к ее акциям для российских инвесторов.

Размещение привлечет новых инвесторов. Размещение акций МТС на российском рынке привлечет к этим акциям внимание инвесторов, которые не имеют возможности приобретать АДР. Благодаря значительной ликвидности и емкости российского фондового рынка, поддерживаемой высокими ценами на нефть, спред между акциями МТС и АДР в скором времени исчезнет.

*Константин Чернышев, che_kb@uralsib.ru
Станислав Юдин, yud_sa@uralsib.ru*

Сибнефть

Поправки миноритариев не приняты

Результаты годового собрания: поправкам миноритариев – нет, дивидендам – да. Вчера Сибнефть провела годовое собрание акционеров, участники собрания представляли 96,67% акций компании. Акционеры не утвердили аудитора на 2005 г., кроме того, большинство из них воздержалось при голосовании по предложенным изменениям в устав Сибнефти, касающихся прав миноритарных акционеров.

Неопределенность сохраняется. Непринятие акционерами поправок означает, что компания, приобретающая более 30% акций Сибнефти, не должна делать предложение другим акционерам по выкупу у них оставшейся доли. В свете возможного выкупа Газпромом 72% акций Сибнефти, принадлежащих Millhouse Capital, неутверждение поправок носит негативный характер для миноритарных акционеров Сибнефти: теперь Газпром может не тратить денежные средства на выкуп долей миноритариев.

Одобрены дивиденды за 2005 г., выплаты ожидаются до конца мая 2006 г. Согласно повестке дня собрания, акционеры рассмотрели годовой отчет Сибнефти и годовой бухгалтерский отчет за 2004 г., которые были приняты. Также были одобрены дивиденды в размере 13,91 руб. (0,5 долл.) на акцию исходя из финансовых результатов Сибнефти, как и рекомендовал совет директоров компании. Кроме того, акционеры приняли поправки к положению о члене совета директоров, управления и



президенте компании, обязывающие этих лиц раскрывать информацию об операциях с акциями компании.

Каюс Рапану, rap_ca@uralsib.ru
Алексей Кормициков, kor_an@uralsib.ru
Анна Юдина, udi_an@uralsib.ru

Вимм-Билль-Данн

Просвета не видно

Прогноз результатов за I полугодие 2005 г. по US GAAP

Наш прогноз – рост выручки, снижение чистой прибыли. Завтра, 14 сентября, Вимм-Билль-Данн (ВБД) планирует опубликовать финансовые результаты за I полугодие 2005 г. по US GAAP. Мы полагаем, что компания продемонстрирует заметный рост выручки – она может увеличиться на 20,9% с уровня I полугодия 2004 г. до 701,6 млн долл. Чистая прибыль компании за отчетный период, по нашим прогнозам, снизится приблизительно на 13,8% относительно соответствующего прошлогоднего показателя и составит 11,1 млн долл. против 12,9 млн долл. в I полугодии 2004 г. Одной из причин снижения прибыли мы видим в слабых финансовых показателях за январь–март нынешнего года.

Приятных сюрпризов по-прежнему не ожидается. Мы ожидаем, что в I полугодии 2005 г. Вимм-Билль-Данн продолжит тенденцию последнего времени – снижение рентабельности на фоне роста выручки. По нашим прогнозам, компания и на этот раз не сможет приятно удивить инвесторов.

Рост выручки, снижение прибыли

Отчет о прибылях ВБД, млн долл.

	II кв.04	II кв.05П	Изм. за год, %	I п/г 04	I п/г 05П	Изм. за год, %
Выручка	302,2	375,9	24,4	580,4	701,6	20,9
Себестоимость реализации	(213,7)	(273,3)	27,9	(419,6)	(515,2)	22,8
Валовая прибыль	88,4	102,6	16,1	160,9	186,5	15,9
Сбытовые и распределит. расходы в % от выручки	(43,8) 14,5	(54,9) 14,6	25,4	(84,7) 14,6	(99,6) 14,2	17,6
Общ. и админ. расходы в % от выручки	(22,8) 7,6	(27,8) 7,4	21,9	(44,4) 7,7	(54,8) 7,8	23,3
Операционная прибыль	21,4	17,7	(17,4)	29,0	27,3	(6,0)
Проценты до налогов	12,5	12,7	1,3	22,0	18,4	(16,4)
Расходы на налог на прибыль	(4,4)	(3,9)	(9,8)	(7,4)	(6,0)	(18,8)
Чистая прибыль	7,6	8,2	7,8	12,9	11,1	(13,8)
ЕБИТДА	24,9	29,9	19,9	50,8	51,7	1,8

Источники: ВБД, оценка УРАЛСИБа

Рентабельность по-прежнему ухудшается

Показатели рентабельности, %

	II кв.04	II кв.05П	I п/г 04	I п/г 05П
Норма валовой прибыли	29,3	27,3	27,7	26,6
Норма операционной прибыли	7,1	4,7	5,0	3,9
Норма чистой прибыли	2,5	2,2	2,2	1,6
Норма ЕБИТДА	8,3	8,0	8,8	7,4

Источники: ВБД, оценка УРАЛСИБа

Марат Ибрагимов, ibr_my@uralsib.ru



Рынок рублевых облигаций

Выпуск	Объем выпуска, млн. руб.	Купонная ставка, %	Дата			Месяцев до		Цена	Изм.	Торговый объем, руб.	Котировки		Доходность, %				DVO1	Рейтинг		Сред. бл
			купона	оферты	погаш.	офрт.	погаш.				покупка	продажа	офрт.	погаш.	HPR	текущ.		S&P/M	НИК ойл	
КОРПОРАТИВНЫЕ ОБЛИГАЦИИ																				
госкомпании																				
Аижж	1 070	11,00	01.дек.05		01.дек.08		39,2				110,75	111,80								
Аижж-2	1 500	11,00	01.фев.06		01.фев.10		53,4	1,53	2 291		113,05			7,21	9,60	3,91			53	
Аижж-3	2 250	9,40	15.окт.05		15.окт.10		62,0	0,10	118 361 077					7,30	8,73	3,32			70	
Аижж-4	900	8,70	01.ноя.05		01.фев.12		77,8													
АЛРОСА-19	3 000	16,00	23.окт.05		23.окт.05		1,4		11 143		101,21	101,30		4,19	4,11	15,79	0,12	B/Va3	A-	72
ВТБ-3	2 000	14,00	22.фев.06		22.фев.06		5,4				102,95	104,02						BB+		
ВТБ-4	5 000	5,60	22.сен.05	25.мар.06	19.мар.09	6,5	42,8		24 962 500			100,00						BB+		
Газпром-2	5 000	15,00	03.ноя.05		03.ноя.05		1,7	101,28	-0,37	19 404 762	101,06			5,99	5,84	14,81	0,14	BB-/Baa3	A	251
Газпром-3	10 000	8,11	23.янв.06		18.янв.07		16,4	102,70	0,31	65 728	102,23	102,70		6,08	7,90	1,27		BB-/Baa3	A	25
Газпром-4	5 000	8,22	15.фев.06		10.фев.10		53,7	104,80	0,25	686 992 125	104,70	104,91		7,06	7,84	3,73		BB-/Baa3	A	34
Газпром-5	5 000	7,58	11.окт.05		09.окт.07		25,2	102,39	-0,16	231 433 569	102,20	103,88		6,43	7,40	1,89		BB-/Baa3	A	55
Газпром-6	5 000	6,95	09.фев.06		06.авг.09		47,5											BB-/Baa3	A	
РАО ЭЭС-2	3 000	15,00	21.окт.05		21.окт.05		1,3				101,01	102,15						V+/ruA+	A-	
РЖД-1	4 000	6,59	07.дек.05		07.дек.05		2,9				100,11	100,45						BB+/ruAA+/Baa2	A	
РЖД-2	4 000	7,75	07.дек.05		05.дек.07		27,1		41 060 000		101,95	102,80						BB+/ruAA+/Baa2	A	
РЖД-3	4 000	8,33	07.дек.05		02.дек.09		51,4	105,00	0,10	337 899 452	105,10	105,50		7,06		7,93	3,60	3+/ruAA+/Baa2	A	42
ТНП	1 000	8,90	09.ноя.05		10.май.06		8,0				100,50								B+	
ФСК ЭЭС	5 000	8,80	20.дек.05		18.дек.07		27,6	104,50	0,20	1 045	104,00	104,50		6,73		8,42	2,07	V+/ruA+	A	75
ФСК ЭЭС-2	7 000	8,25	27.дек.05		22.июн.10		58,1											V+/ruA+	A	
сырье																				
Итера	1 200	13,50	07.дек.05	07.дек.05	07.дек.07	2,9	27,2				101,26	101,40								
Лукойл	6 000	7,25	22.ноя.05	20.ноя.07	17.ноя.09	26,6	50,9	101,51	0,14	94 919 250	101,50	101,69	6,60	6,94		7,14	3,50	BB/Ba2	A	30
Новатэк	1 000	9,40	01.дек.05		30.ноя.06		14,8				101,80	102,30								
Нортгаз	2 100	16,00	09.ноя.05		09.ноя.05		1,9	101,20	0,08	101 102 024	101,00	101,15		8,19	7,92	15,81	0,16		C+	472
Полиметалл	750	17,50	20.сен.05		21.мар.06		6,3	105,70	-0,10	15 855	105,51	105,70		5,82	5,32	16,56	0,52		C-	212
СУЭК-2	1 000	11,00	17.ноя.05	16.фев.06	15.фев.07	5,2	17,4				101,40	101,70							C-	
Татнефть-3	1 500	12,00	30.дек.05		01.июл.06		9,7					107,00						B/B2	A	
ТНК-5	3 000	15,00	28.ноя.05		28.ноя.06		14,7				110,10	111,20						BB-/Ba2	A	
металлургия																				
Евраз	1 000	12,50	05.дек.05		05.дек.05		2,8				101,36	101,75							B1	B+
Майр	500	12,30	04.окт.05	20.дек.05	03.апр.07	3,3	18,9				101,00	102,40								
Мечел	1 000	7,00	31.янв.06		31.янв.06		4,7												B	
Мечел-ТД	3 000	11,75	16.дек.05	16.июн.06	12.июн.09	9,2	45,6	103,18	-0,06	7 765 527	103,20	103,25	7,46		7,13	11,39	0,72		B-	293
Мечел-СГ	2 000	10,69	24.ноя.05	25.май.06	22.ноя.07	8,5	26,7				102,20	102,60								
НСММЗ	1 000	12,10	21.ноя.05	22.май.06	19.май.08	8,4	32,7	103,02	0,29	40 954 748	102,85	103,10	7,63		7,24	11,75	0,66			337
РусАлФин-2	5 000	8,00	20.ноя.05		20.май.07		20,5				100,60	100,80								
Северсталь	3 000	8,10	29.дек.05		28.июн.07		21,8												B+/B1	NR
ТЧМ-2	1 000	11,00	02.дек.05	02.дек.05	02.дек.07	2,7	27,0	101,60	0,31	1 016 000	101,25	101,84	8,17		7,93	10,83	0,21			470
Хайленд Голд	750	12,00	05.окт.05	04.окт.06	02.апр.08	12,9	31,1				101,70	102,40								
телекоммуникации																				
ВолгаТел	1 000	13,00	21.ноя.05		21.фев.06		5,4			28 335 175	102,71	103,07							B/ruA-	B+
Вымпелком	3 000	9,90	15.ноя.05		16.май.06		8,2	101,89	-0,04	5 094 500	101,80	101,92							BB-/B1	A-
Дальсвязь	1 000	15,00	16.ноя.05	16.ноя.05	15.ноя.06	2,2	14,3	106,36	0,20	11 700	103,60	106,45	-17,26	7,07	6,75	9,72	0,64		B-	287
МГТС-4	1 500	10,00	26.окт.05	26.апр.06	22.апр.09	7,5	43,9				102,50	104,00							B-/ruBBB+	B+
МГТС-5	1 500	8,30	29.ноя.05	29.май.07	25.май.10	20,8	57,2				101,70	102,20							B/ruA	B+
Мегафон	1 500	11,50	07.дек.05		07.июн.06		8,9												V+/ruA+/B3	B+
Мегафон-2	1 500	9,28	12.окт.05		11.апр.07		19,2			59 566 000	102,70	103,75							V+/ruA+/B3	B+
Мегафон-3	3 000	9,25	18.окт.05		15.апр.08		31,5	103,98	0,08	84 415 659	104,02	104,40		7,67		8,90	2,29		V+/ruA+/B3	B+
С-3Тел-2	1 500	13,20	05.окт.05	05.окт.05	03.окт.07	0,8	25,0				100,32	101,50							V+/ruA+	B
С-3Тел-3	1 500	9,25	01.дек.05	28.фев.08	24.фев.11	30,0	66,4				103,40								V+/ruA+	B
СибирьТел-3	1 530	14,50	13.янв.06		14.июл.06		10,2	106,08	-0,02	70 924 480	106,07	106,10		6,97	6,66	13,67	0,81		B	214
СибирьТел-4	2 000	12,50	05.янв.06		05.июл.06		22,0	108,20	-0,09	90 883 246	108,15	109,50		7,70		11,55	1,69		B	198
СибирьТел-5	3 000	9,20	28.окт.05		25.апр.08		31,9	103,27	-0,03	6 524 887	101,85	103,30		7,94		8,91	2,29		B	177
СМАРТС-2	500	10,00	26.дек.05	26.дек.05	26.июн.07	3,5	21,7	100,16	-0,14	1 752 835	100,05	100,25	9,54	10,13	9,23	9,98	1,53		B-	441
СМАРТС-3	1 000	15,10	04.окт.05	06.окт.06	29.сен.09	13,0	49,3	104,00	-0,11	26 089 440	104,00	104,50	10,24			14,52	0,97		B-	469
Таттелеком	600	11,75	11.ноя.05		06.май.07		20,0				105,10	106,00								
УрСИ-6	3 000	14,25	17.янв.06		18.июл.06		10,3	106,01	0,13	28 378 397	106,00	106,05		6,91	6,61	13,44	0,82		B/-	B+
УрСИ-4	3 000	9,99	03.ноя.05		01.ноя.07		26,0	104,85	0,05	48 876 466	104,85	104,90		7,62		9,53	1,93		B/-	B+
УрСИ-5	2 000	9,19	20.окт.05		17.апр.08		31,6	103,41	0,11	101 771 605	103,13	103,48		7,86		8,89	2,28		B/-	B+
Центртел-3	2 000	12,35	16.сен.05	19.сен.05	15.сен.06	0,2	12,3												CCC+/ruBB+	B
Центртел-4	5 623	13,80	17.фев.06		21.авг.09		48,0	118,40	-0,14	173 424 801	118,10	118,70		8,40		11,66	3,54		CCC+/ruBB+	B
ЦентТелеграф	500	16,00	22.ноя.05		22.авг.06		11,5	107,50	0,50	4 300 000	106,00	109,99		7,89	7,42	14,88	0,89		C	271
ЮТК	1 500	14,24	15.сен.05		14.сен.06		12,2												ruBBB/B3	B-
ЮТК-2	1 500	12,00	08.фев.06	08.фев.06	07.фев.07	5,0	17,1	101,41	-0,04	13 797 346	101,38	101,46	8,55		8,34	11,83	0,39		ruBBB/B3	B-
ЮТК-3	3 500	12,30	07.окт.05	14.апр.06	10.окт.09	7,1	49,6	102,07												



Рынок рублевых облигаций

Выпуск	Объем выпуска, млн. руб.	Купонная ставка, %	Дата			Месяцев до		Цена	Изм.	Торговый объем, руб.	Котировки		Доходность, %				DVO1	Рейтинг		Сред. бл
			купона	оферты	погаш.	офрт.	погаш.				покупка	продажа	офрт.	погаш.	HPR	текущ.		S&P/M	НИК ойл	
КОРПОРАТИВНЫЕ ОБЛИГАЦИИ (ПРОДОЛЖЕНИЕ)																				
Альфа-Финанс-2	2 000	8,50	05.окт.05	05.апр.06	31.мар.10	6,8	55,4											B-/ruA+/-		
БИН	1 000	14,00	13.окт.05		13.апр.06		7,1													
Зенит	1 000	8,50	22.сен.05	24.мар.06	24.мар.07	6,4	18,6				100,10	100,50								
Импэксбанк	1 000	10,23	20.окт.05	21.апр.06	20.апр.08	7,4	31,7				100,70	100,90						CCC+/B1		
МастерБанк-2	1 000	12,75	25.ноя.05	26.май.06	23.май.08	8,5	32,8	101,50	0,00	37 566 250	100,50	101,50	10,69		10,08	12,56	0,64		639	
МКБ	500	11,50	26.окт.05	26.апр.06	25.апр.07	7,5	19,7	100,00	-0,02	16 882 550	100,00	100,08	11,99		11,33	11,50	0,54	B1	801	
ММБ-1	1 000	8,30	14.фев.06		13.фев.07		17,3					101,57								
Петроком	1 000	15,00	15.сен.05		16.мар.06		6,2											B/ruA/A1		
Росбанк	3 000	9,25	13.фев.06	14.фев.07	15.фев.09	17,3	41,7				102,04	102,20						B-/B1		
РСХБанк	3 000	9,00	07.дек.05	07.дек.05	04.июн.08	2,9	33,2	100,40	-0,20	301 200	100,30	100,65	7,47		7,27	8,96	0,22		400	
РТК Лиз-4	2 250	9,69	11.окт.05	11.апр.06	08.апр.08	7,0	31,3	101,40	0,15	4 056	101,00	101,40	6,90		5,70	9,56	0,48	B-	306	
РусСтанд-2	1 000	14,00	14.дек.05		14.июн.06		9,2	104,70	0,24	1 047	104,40	104,70		7,60	7,21	13,37	0,73	B/ruBBB+	309	
РусСтанд-3	2 000	8,40	22.фев.06	01.сен.06	22.авг.07	11,8	23,6				100,31							B/ruBBB+		
РусСтанд-4	3 000	8,99	02.мар.06	02.мар.06	03.мар.08	5,7	30,1	100,50	-0,13	8 565 615	100,55		8,02		7,86	8,95	0,44	B/ruBBB+	445	
ФиниИнвест	1 000	11,50	20.дек.05		20.дек.05		3,3				100,01									
ХКФ	1 500	11,25	18.окт.05	18.окт.05	16.окт.07	1,2	25,5											B-		
ХКФ-2	3 000	8,50	15.ноя.05	16.май.06	11.май.10	8,2	56,7	100,20	-0,20	3 006 000	100,39		8,32		7,97	8,48	0,62	B-	412	



Рынок рублевых облигаций (продолжение)

Выпуск	Объем выпуска, млн. руб.	Купонная ставка, %	Дата			Месяцев до		Цена	Изм.	Торговый объем, руб.	Котировки		Доходность, %				DVO1	Рейтинг	Сред. бл
			купона	оферты	погаш.	оферты	погаш.				покупка	продажа	оферты	погаш.	HPR	текущая			
МУНИЦИПАЛЬНЫЕ ОБЛИГАЦИИ																			
Башкортостан-4	500	8,02	15 сен.05		13 сен.07		24,4											BB-/Ba1	
Белгор обл-3	300	19,00	20 сен.05		20 дек.05		3,3				102,86	103,75							
Волг обл	600	13,00	15 дек.05		11 июн.09		45,6				109,00	110,00							
Волг обл-2	700	7,48	22 дек.05		17 июн.10		58,0				109,00	109,40							
Иркут обл	800	11,00	18 янв.06		22 июл.07		22,6		103,90	-0,16	1 163 680	103,90	104,10	7,57		10,59	1,25	B	209
Иркут обл-2	750	10,00	06 дек.05		07 сен.06		12,0	102,80	0,25	13 391 962	102,65	102,94		7,22	6,96	9,73	0,91	B	189
Коми-5	500	15,00	24 сен.05		24 дек.07		27,8	112,86	2,86	71 100	113,00	114,99		7,74		13,29	2,11	-/Ba3	178
Коми-6	700	14,50	14 окт.05		14 окт.10		61,9	119,50	0,00	11 950	118,50	120,00		8,01		12,13	4,38	-/Ba3	115
Коми-7	1 000	12,00	23 ноя.05		22 ноя.13		99,8				105,03	109,79						-/Ba3	
Костром обл-4	800	13,00	13 сен.05		11 мар.08		30,4												
Красноярск-4	630	12,50	26 окт.05		27 окт.06		13,7	106,05	0,05	684 041	106,04	106,30		7,03		11,79	1,06		131
Краснод край	605	10,50	15 ноя.05		15 май.07		20,3				103,70	104,10							
Лен обл-2	800	14,01	14 дек.05		08 дек.10		63,8				126,00	126,50						V+/ruA+	
Лен обл-3	1 300	13,50	16 дек.05		05 дек.14		112,4	127,00	0,00	2 540	124,10	127,90		8,36		10,63	7,14	V+/ruA+	150
Москва-28	3 000	15,00	25 сен.05		25 дек.05		3,5				103,11	103,90						BB+/Baa3	
Москва-32	4 000	10,00	25 ноя.05		25 май.06		8,5	103,30	0,06	2 734 301	103,25	103,30		5,26	5,08	9,68	0,67	BB+/Baa3	97
Москва-35	4 000	10,00	18 сен.05		18 июн.06		9,3											BB+/Baa3	
Москва-37	4 000	10,00	23 сен.05		23 сен.06		12,5	104,60	0,01	3 708 070	104,59	104,60		5,49		9,56	0,98	BB+/Baa3	3
Москва-27	4 000	15,00	20 сен.05		20 дек.06		15,5	111,66	-0,34	256 818	111,66	112,00		5,56		13,43	1,26	BB+/Baa3	-27
Москва-31	5 000	10,00	20 ноя.05		20 май.07		20,5	106,20	-0,27	63 720	106,25	106,50		6,24		9,42	1,58	BB+/Baa3	52
Москва-42	3 000	10,00	13 ноя.05		13 авг.07		23,3				106,30	107,10						BB+/Baa3	
Москва-40	5 000	10,00	26 окт.05		26 окт.07		25,8	107,40	0,10	60 402 554	107,40	107,45		6,39		9,31	1,96	BB+/Baa3	50
Москва-29	5 000	10,00	05 дек.05		05 июн.08		33,2	108,80	0,19	760 159 569	108,77	109,15		6,53		9,19	2,53	BB+/Baa3	36
Москва-36	3 900	10,00	16 дек.05		16 дек.08		39,7				110,00	110,20						BB+/Baa3	
Москва-41	5 000	10,00	30 янв.06		30 июл.10		59,4	109,50	0,54	192 363 968	108,40	109,50		7,05		9,13	4,13	BB+/Baa3	13
Москва-38	5 000	10,00	26 дек.05		26 дек.10		64,4	113,91	0,41	28 391 395	110,93	113,95		6,94		8,78	4,60	BB+/Baa3	5
Москва-39	4 800	10,00	21 янв.06		21 июл.14		107,8	109,73	-0,01	1 032 517 226	110,00	110,10		7,23		9,11	6,49	BB+/Baa3	37
Моск обл-3	4 000	11,00	19 фев.06		19 авг.07		23,5	107,99	0,25	151 129 676	107,60	108,00		6,64		10,19	1,82	3B-/ruAA-/Ba3	84
Моск обл-4	9 600	11,00	25 окт.05		21 апр.09		43,9	113,39	0,14	19 061 902	113,20	113,40		6,96		9,70	3,25	3B-/ruAA-/Ba3	57
Моск обл-5	12 000	10,00	04 окт.05		30 мар.10		55,3	107,54	0,50	369 079 075	107,46	107,60		6,99		9,30	2,49	3B-/ruAA-/Ba3	41
Нижегор обл-1	1 000	11,80	02 ноя.05		01 ноя.06		13,8	105,31	0,06	15 976 000	105,31	105,48		7,08		11,21	1,07		132
Нижегор обл-2	2 500	10,43	03 ноя.05		02 ноя.08		38,2	105,97	0,02	4 240 457	105,78	106,00		7,57		9,84	2,19		150
Новосибирск-2	1 500	13,00	06 дек.05		07 дек.06		15,0	105,16	-0,04	42 576 050	105,25	105,39		8,00		12,36	1,14		215
Новосибирск-3	1 000	4,95	10 янв.06		14 июл.09		46,7	109,85	0,06	6 588 500	110,00	119,46		8,83		4,51	3,29		236
Новосиб обл	1 500	13,50	30 окт.05		27 июл.06		10,6	105,19	0,05	24 853 475	105,01	105,09		7,49	7,07	12,83	0,82		253
Новосиб обл-2	2 000	13,30	01 дек.05		29 ноя.07		26,9	111,01	-0,28	16 802 329	111,02	111,25		8,07		11,98	2,02		213
Самар обл-1	1 185	12,00	04 окт.05		04 июл.06		9,8	102,52	-1,78	149 686	104,80	106,05		9,02	8,48	11,71	0,74	BB-/Ba2	430
Твер Обл-2	600	16,90	24 ноя.05		23 ноя.06		14,6				111,21								
Томск	300	13,00	24 ноя.05		22 ноя.07		26,7	105,97	0,19	1 712 725	105,60	106,50		8,62		12,27	1,49		288
Томск обл-1	500	12,00	26 янв.06		27 июл.06		10,6				103,05	105,15						ruA	
Томск обл-2	600	12,00	13 окт.05		13 окт.07		25,4	106,10	0,40	11 671	105,70	106,10		7,50		11,31	1,90	ruA	163
Уфа-3	400	10,03	17 янв.06		18 июл.06		10,3				102,02	102,93						B	
Уфа-4	500	10,03	06 дек.05		03 июн.08		33,2	105,52	0,02	6 331	103,90	106,00		7,88		9,51	2,41	B	171
Хаб край-5	700	12,00	05 окт.05		05 окт.06		12,9	103,55	0,33	372 780	103,21	103,55		7,29		11,59	0,98		174
ХМАО	1 000	15,00	08 дек.05		08 дек.05		2,9				100,00							BB/ruAA	
ХМАО-2	3 000	12,00	26 ноя.05		27 май.08		32,9				90,00							BB/ruAA	
Чувашия-2	500	9,00	12 окт.05		13 апр.07		19,3				102,50	102,90							
Чувашия-4	750	12,33	26 сен.05		27 мар.09		43,1	113,51	0,23	749 134	112,90	113,55		8,03		10,86	3,17		167
Якутия-3	800	12,00	20 сен.05		17 июн.08		33,6				110,15	112,00						ruA-	
Якутия-4	1 000	14,00	15 сен.05		16 мар.06		6,2											ruA-	
Якутия-5	2 000	10,00	20 окт.05		21 апр.07		19,5	101,82	-0,38	2 259 418	102,25	102,40		7,77		9,82	1,43	ruA-	202
Якутия-25006	2 000	10,00	17 ноя.05		13 май.10		56,8	108,30	0,00	1 083	107,50	108,30		7,82		9,23	3,43	ruA-	121
ЯНАО	1 800	11,00	05 фев.06		03 авг.08		35,2											BB-/ruA/B1	
Яросл обл-2	1 000	13,28	04 окт.05		03 июл.07		22,0	109,05	0,03	10 905 000	108,96	109,10		7,82		12,18	1,66		210
Яросл обл-3	1 000	12,50	17 ноя.05		17 ноя.06		14,4	107,48	3,38	248 279	103,86	104,00		3,39		11,63	0,90		-233
Яросл обл-4	1 000	11,00	22 ноя.05		26 май.09		45,1	108,10	0,28	3 585 677	107,65	108,10		8,14		10,18	3,18		171
ГОСУДАРСТВЕННЫЕ ОБЛИГАЦИИ																			
ОФЗ 27018	14 000	12,00	14 сен.05		14 сен.05		0,1					100,07							
ОФЗ 27022	21 296	8,00	16 ноя.05		15 фев.06		5,2				101,66	102,20							
ОФЗ 27024	15 001	7,50	19 окт.05		19 апр.06		7,3				101,72	102,10							
ОФЗ 45002	2 760	10,00	01 фев.06		02 авг.06		10,8				104,20	104,38							
ОФЗ 45001	28 356	10,00	16 ноя.05		15 ноя.06		14,3	103,28	-0,03	27 110 325	103,24	103,30		5,11		9,68	0,65		
ОФЗ 27025	25 806	7,50	14 сен.05		13 июн.07		21,3	102,00	0,00	9 939 900	102,01	102,08		5,71		7,35	1,60		
ОФЗ 27019	8 800	10,00	18 янв.06		18 июл.07		22,5					108,60							
ОФЗ 27020	8 800	10,00	08 фев.06		08 авг.07		23,2					108,45							
ОФЗ 25058	31 866	6,30	02 ноя.05		30 апр.08		32,0												

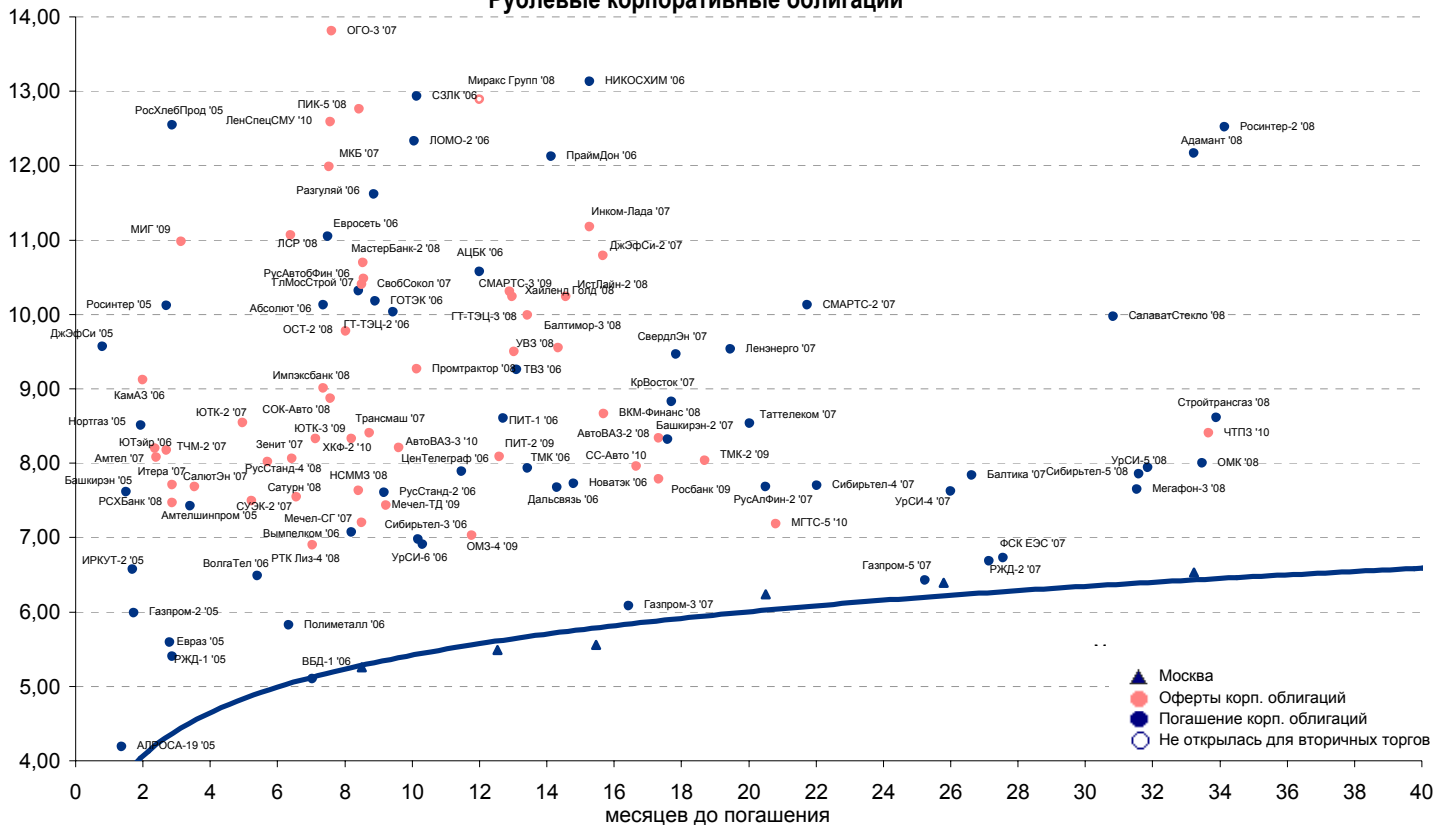


Рынок еврооблигаций

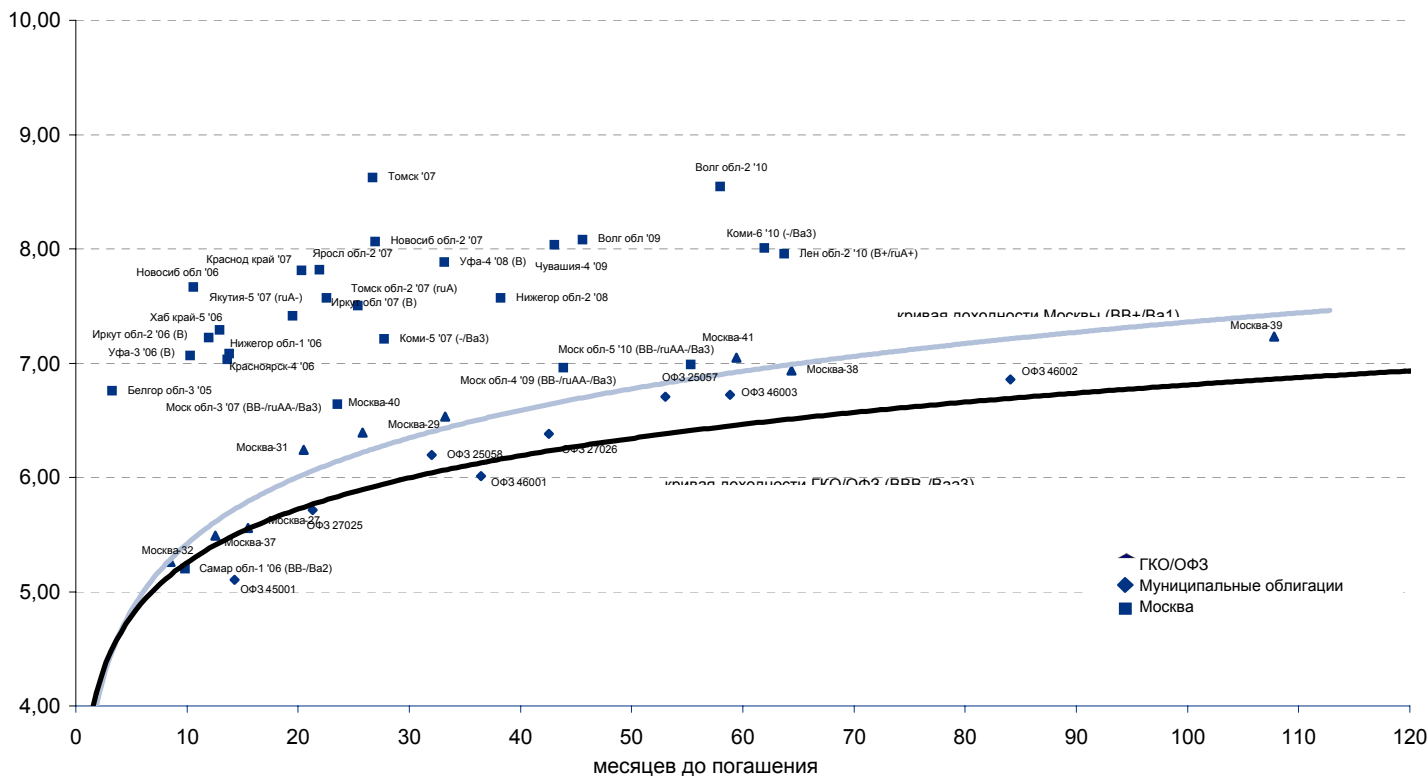
Выпуск	Объем, тыс. ед.	Купон	Дата погашения	Дата след. Купона	Цена закрытия	Изменение, %	Доходность, %		Спрэд к индикатору, б.п.	Мод. дюрация
							погашения	текущая		
СУВЕРЕННЫЕ ОБЛИГАЦИИ										
Russia '07	\$ 2 400 000	10,00	26 июн 07	26 дек 05	109,50	-0,03	4,38	9,13	49,5	1,61
Russia '10	\$ 2 820 041	8,25	31 мар 10	30 сен 05	108,94	-0,05	5,97	7,57	202,4	3,67
Russia '18	\$ 3 466 671	11,00	24 июл 18	24 янв 06	152,85	-0,31	5,28	7,20	96,0	7,98
Russia '28	\$ 2 500 000	12,75	24 июн 28	24 дек 05	187,47	-0,37	5,63	6,80	118,5	10,73
Russia '30	\$ 18 400 000	5,00	31 мар 30	30 сен 05	114,67	-0,43	5,30	4,36	112,7	8,02
MinFin V	\$ 2 837 000	3,00	14 май 08	14 май 06	95,44	-0,05	4,86	3,14	97,8	2,45
MinFin VI	\$ 1 750 000	3,00	14 май 06	14 май 06	99,08	-0,01	4,38	3,03	54,2	0,64
MinFin VII	\$ 1 750 000	3,00	14 май 11	14 май 06	89,68	-0,27	5,14	3,35	108,6	4,96
MinFin VIII	\$ 1 322 000	3,00	14 ноя 07	14 ноя 05	97,52	-0,02	4,21	3,08	32,9	2,04
Aries '07	eur 2 000 000	5,41	25 окт 07	25 окт 05	105,85	0,00	2,58	5,11		0,11
Aries '09	eur 1 000 000	7,75	25 окт 09	25 окт 05	117,69	-0,07	3,10	6,59	-85,4	3,40
Aries '14	\$ 2 435 500	9,60	25 окт 14	25 окт 05	131,87	-0,28	5,17	7,28	99,1	6,33
МУНИЦИПАЛЬНЫЕ ОБЛИГАЦИИ										
Москва '06	eur 400 000	10,95	28 апр 06	28 апр 06	105,17	0,00	2,31	10,41	-207,1 / -153,0	0,61
Москва '11	eur 374 000	6,45	12 окт 11	12 окт 05	113,76	-0,18	5,68	5,67	53,5 / 162,0	5,55
КОРПОРАТИВНЫЕ ОБЛИГАЦИИ										
АЛРОСА '08	\$ 500 000	8,13	06 май 08	06 ноя 05	107,25	0,02	5,15	7,58	22,6 / 123,7	2,31
АЛРОСА '14	\$ 500 000	8,88	17 ноя 14	17 ноя 05	117,42	0,07	6,34	7,56	143,4 / 150,9	0,54
Alfa-Bank '05	\$ 175 000	10,75	19 ноя 05	19 ноя 05					#VALUE! / #####	#N/A N.A.
Alfa-Bank '06	\$ 190 000	8,00	13 апр 06	13 окт 05	101,52	0,05	5,27	7,88	196,7 / 246,1	1,30
Alfa-Bank '07	\$ 150 000	7,75	09 фев 07	09 фев 06	101,84	0,07	6,35	7,61	20,4 / 196,6	3,33
Банк Москвы '09	\$ 250 000	8,00	28 сен 09	28 сен 05	107,38	-0,03	5,91	7,45	19,0 / 207,0	4,22
Банк Москвы '10	\$ 300 000	7,38	26 ноя 10	26 ноя 05	105,71	-0,02	6,07	6,98	194,5 / 295,7	2,32
ВБД '08	\$ 150 000	8,50	21 май 08	21 ноя 05	103,91	-0,16	6,87	8,18	-22,6 / 117,9	2,84
ВТБ '08	\$ 550 000	6,88	11 дек 08	11 дек 05	105,20	-0,20	5,11	6,54	-33,0 / 151,0	4,23
ВТБ '11	\$ 450 000	7,50	12 окт 11	12 окт 05	109,92	0,04	5,55	6,82	54,5 / 232,4	3,78
ВТБ '15	\$ 750 000	6,32	04 фев 15	04 фев 06	103,48	-0,15	6,50	6,10	35,7 / 154,1	13,54
ВТБ '35	\$ 1 000 000	6,25	02 июл 35	02 янв 06	103,58	-0,10	5,99	6,03	108,2 / 265,4	3,08
Вымпелком '09	\$ 450 000	10,00	16 июн 09	16 дек 05	111,12	0,12	6,60	9,00	77,1 / 276,8	3,66
Вымпелком '10	\$ 300 000	8,00	11 фев 10	11 фев 06	104,72	0,11	6,74	7,64	120,0 / 297,5	4,63
Вымпелком '11	\$ 300 000	8,38	22 окт 11	22 окт 05	106,63	0,08	7,02	7,85	23,0 / 72,4	1,45
Газпром '07	\$ 500 000	9,13	25 апр 07	25 окт 05	106,92	0,01	4,61	8,53	-80,0 / 122,4	3,30
Газпром '09	\$ 700 000	10,50	21 окт 09	21 окт 05	119,43	-0,19	5,17	8,79	-225,3 / -22,9	4,00
Газпром '10	eur 1 000 000	7,80	27 сен 10	27 сен 05	118,40	-0,06	3,72	6,59	-40,3 / 151,3	5,55
Газпром '13	\$ 1 750 000	9,625	01 мар 13	01 мар 06	124,47	-0,13	5,57	7,73	-14,1 / 136,4	6,24
Gazstream '13	\$ 646 500	5,625	22 июл 13	22 янв 06	101,28	-0,02	5,42	5,55	-87,1 / 33,9	7,34
Газпром '15	eur 1 000 000	5,875	01 июн 15	01 июн 06	110,48	-0,04	4,51	5,32		4,69
Газпром '20	\$ 1 250 000	7,201	01 фев 20	01 фев 06	109,89	0,10	6,15	6,55	58,0 / 203,8	12,17
Газпром '34	\$ 1 200 000	8,625	28 апр 34	28 окт 05	130,40	-0,24	6,21	6,61	-205,0 / -155,2	0,05
Газпромбанк '05	eur 150 000	9,75	04 окт 05	04 окт 05	100,35	-0,04	2,33	9,72	31,4 / 161,9	2,71
Газпромбанк '08	\$ 1 050 000	7,25	30 окт 08	30 окт 05	104,82	-0,05	5,55	6,92	129,6 / 191,2	0,94
Евраз '06	\$ 175 000	8,88	25 сен 06	25 сен 05	103,14	0,07	5,68	8,60	132,2 / 295,6	3,17
Евраз '09	\$ 300 000	10,88	03 авг 09	03 фев 06	113,30	0,04	6,90	9,60	199,3 / 248,8	0,70
Зенит '06	\$ 125 000	9,25	12 июн 06	12 дек 05	102,03	-0,06	6,37	9,07	249,1 / 340,9	2,19
МБРР '08	\$ 150 000	8,63	03 мар 08	03 мар 06	102,90	-0,11	7,32	8,38	98,4 / 105,9	0,25
МДМ-Банк '05	\$ 200 000	10,75	16 дек 05	16 дек 05	101,43	-0,03	4,82	10,60	140,2 / 135,8	0,89
МДМ-Банк '06	\$ 200 000	9,38	23 сен 06	23 сен 05	104,00	-0,03	5,24	9,01	89,4 / 277,7	3,50
Мегафон '09	\$ 375 000	8,00	10 дек 09	10 дек 05	104,57	0,15	6,74	7,65	91,8 / 217,6	2,65
ММК '08	\$ 300 000	8,00	21 окт 08	21 окт 05	105,28	-0,04	6,10	7,60	134,8 / 177,7	2,10
МТС '08	\$ 400 000	9,75	30 янв 08	30 янв 06	108,79	-0,05	5,73	8,96	8,4 / 232,5	4,02
МТС '10	\$ 400 000	8,38	14 окт 10	14 окт 05	108,76	0,05	6,33	7,70	83,2 / 254,5	4,95
МТС '12	\$ 400 000	8,00	28 янв 12	28 янв 06	107,17	0,04	6,60	7,46	221,7 / 271,2	1,34
НИКойл '07	\$ 150 000	9,00	19 мар 07	19 сен 05	103,40	-0,25	6,60	8,70	228,9 / 278,4	1,30
НОМОС '07	\$ 125 000	9,13	13 фев 07	13 фев 06	103,24	0,03	6,67	8,84	22,4 / 202,5	3,38
Норникель '09	\$ 500 000	7,13	30 сен 09	30 сен 05	104,08	0,05	5,97	6,85	189,9 / 239,3	1,29
Петрокоммерц '07	\$ 120 000	9,00	09 фев 07	10 фев 06	103,58	0,01	6,28	8,69	246,9 / 299,5	1,01
Промсвбанк '06	\$ 200 000	10,25	27 окт 06	27 окт 05	103,57	0,08	6,85	9,90	61,4 / 178,1	2,56
Промстройбанк '08	\$ 300 000	6,88	29 июл 08	29 янв 06	102,98	-0,14	5,73	6,68	71,0 / 190,7	2,60
РБР '08	\$ 170 000	6,50	11 авг 08	11 фев 06	101,69	-0,10	5,86	6,39	212,2 / 412,5	2,28
Росбанк '09	\$ 300 000	9,75	24 сен 09	24 сен 05	105,63	0,13	8,09	9,23	26,0 / 80,1	1,07
Роснефть '06	\$ 150 000	12,75	20 ноя 06	20 ноя 05	109,17	0,02	4,64	11,68	153,4 / 261,9	1,41
РусСтандарт '07	\$ 300 000	8,75	14 апр 07	14 окт 05	103,05	0,00	6,68	8,49	199,2 / 295,1	2,25
РусСтандарт '08	\$ 300 000	8,13	21 апр 08	21 окт 05	102,95	0,05	6,86	7,89		1,41
Сбербанк '06	\$ 1 000 000	5,41	24 окт 06	26 окт 05	101,50	0,03	4,23	5,33		3,80
Сбербанк '15	\$ 1 000 000	6,23	11 фев 15	11 фев 06	102,49	-0,09	6,42	6,08	46,9 / 224,5	2,95
Северсталь '09	\$ 325 000	8,63	24 фев 09	24 фев 06	105,45	-0,07	6,82	8,18	188,5 / 333,7	5,83
Северсталь '14	\$ 375 000	9,25	19 апр 14	19 окт 05	110,84	0,11	7,51	8,35	55,6 / 105,1	1,30
Сибнефть '07	\$ 400 000	11,50	13 фев 07	13 фев 06	108,82	0,03	4,93	10,57	120,3 / 169,7	2,80
Сибнефть '09	\$ 500 000	10,75	15 янв 09	15 янв 06	115,50	-0,07	5,58	9,31	134,6 / 263,1	6,87
SINEK '15	\$ 250 000	7,70	03 авг 15	03 фев 06	104,91	0,20	6,81	7,34	198,8 / 241,8	2,19
Система '08	\$ 350 000	10,25	14 апр 08	14 окт 05	109,09	0,03	6,37	9,40	77,0 / 264,0	4,23
Система '11	\$ 350 000	8,88	28 янв 11	28 янв 06	108,22	0,25	6,65	8,20		1,86
TNK '07	\$ 700 000	11,00	06 ноя 07	06 ноя 05	111,79	-0,03	5,11	9,84	152,0 / 206,1	0,76
Уралсиб '06	\$ 140 000	8,88	06 июл 06	06 янв 06	102,29	-0,06	5,90	8,68	269,1 / 354,4	2,10
ХКФ '08	\$ 150 000	9,13	04 фев 08	04 фев 06	103,59	-0,17	7,45	8,81		



Рублевые корпоративные облигации

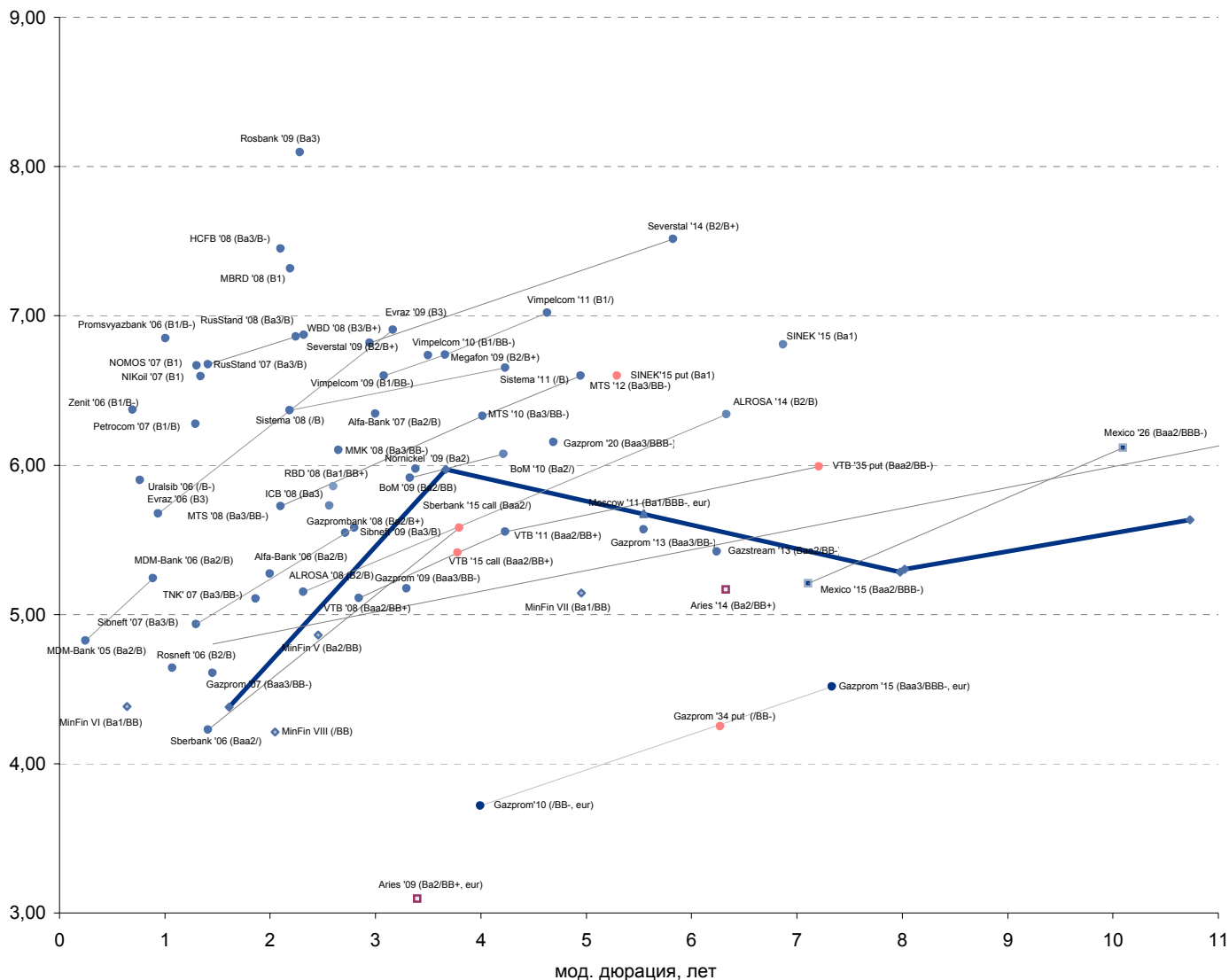


Рублевые муниципальные облигации





Рынок внешних долгов (по дюрации обязательств)



Планируемые размещения

Дата	Выпуск	Организаторы	Объем размещ	Параметры	Оферта
14 сен 05	Финанс-Инвест-2	ОФГ, Дойчебанк	2 500	2 года.	1 год
14 сен 05	ОФЗ 46017	Минфин	6 000	-	-
14 сен 05	ОФЗ 46018	Минфин	8 000	-	-
14 сен 05	Москва-43	Гарант-М	5 000	Ставка купонов - 10% годовых.	-
14 сен 05	Иркутская область-3	Регион, Союз	1 500	4 года. Амортизация	-
15 сен 05	Самарская обл	ВТБ и Тройка Диалог	2 000	5 лет.	-
15 сен 05	Очаково-2	КБ Преодоление	1 500	3 года. Ставка купонов на весь срок обращения определяется в ходе конкурса	-
21 сен 05	РусАлФин-3	Росбанк, Союз, Газпромбанк	6 000	3 года.	-
22 сен 05	ХКФ-3	ВТБ и Райффайзенбанк	3 000	5 лет.	1,5 года
22 сен 05	ТК Финанс	ТранскредитБанк	1 000	закрывающая подписка. 3 года.	1,5 года
сен 05	Русский Стандарт-5	Газпромбанк, ING	2 500	5 лет.	1,5 года
сен 05	НСММЗ CLN	ФК УРАЛСИБ	100 USD mln	1,5 года	-
сен 05	7 Континент CLN	МДМ-Банк	90 USD mln	2 года.	-
Итого:			39 000		

Всего оферт корпоративных выпусков в сен-окт	17 750
Всего погашений корпоративных выпусков в сен-окт	10 795
Всего погашений муниципальных выпусков в сен-окт	3 000
Всего погашений ОФЗ в сен-окт	14 000
Итого погашений:	27 795



Бизнес-блок операций с долговыми инструментами

Руководитель бизнес-блока

Александр Пугач, apugach@uralsib.ru

Сергей Шемардов, клиентский менеджер, she_sa@uralsib.ru

Елена Довгань, клиентский менеджер, dov_en@uralsib.ru

Анна Карпова, клиентский менеджер, kar_am@uralsib.ru

Татьяна Архипова, клиентский менеджер, tarkhipova@uralsib.ru

Александр Чекин, аналитик, cek_aa@uralsib.ru

Андрей Дабижа, трейдер по еврооблигациям, dab_ay@uralsib.ru

Андрей Борисов, трейдер РЕПО, bor_av@uralsib.ru

Борис Гинзбург, старший аналитик, bginzburg@uralsib.ru

Анастасия Залеская, аналитик, zal_av@uralsib.ru

Управление рынков долгового капитала

Руководитель управления

Дмитрий Волков, vda@uralsib.ru

Илья Зимин, директор, zimin@uralsib.ru

Гузель Тимошкина, ст. специалист, tim_gg@uralsib.ru

Дарья Сонюшкина, ст. специалист, son_da@uralsib.ru

Аналитическое управление

Руководитель управления

Петру Вадува, vad_pe@uralsib.ru

Заместитель руководителя управления

Константин Чернышев, che_kb@uralsib.ru

Стратегия

Петру Вадува, руководитель управления, vad_pe@uralsib.ru

Владимир Савов, ст. аналитик, sav_vn@uralsib.ru

Мария Плотникова, аналитик, plo_my@uralsib.ru

Наталья Майорова, аналитик, mai_ng@uralsib.ru

Металлургия/Машиностроение

Вячеслав Смольянинов, ст. аналитик, smo_vb@uralsib.ru

Кирилл Чуйко, аналитик, chu_ks@uralsib.ru

Телекоммуникации

Константин Чернышев, ст. аналитик, che_kb@uralsib.ru

Станислав Юдин, аналитик, yud_sa@uralsib.ru

Нефть и газ / Энергетика

Каюс Рапану, ст. аналитик, rap_ca@uralsib.ru

Алексей Кормщиков, аналитик, kor_an@uralsib.ru

Матвей Тайц, аналитик, tai_ma@uralsib.ru

Анна Юдина, аналитик, udi_an@uralsib.ru

Банки

Владимир Савов, ст. аналитик, sav_vn@uralsib.ru

Потребительский сектор

Марат Ибрагимов, ст. аналитик, ibr_my@uralsib.ru

Экономика России

Владимир Тихомиров, ст. экономист, tih_vi@uralsib.ru

Редактирование/Полиграфия/Перевод

Марк Брэдфорд, ст. редактор (англ. яз.),
bra_ms@uralsib.ru

Кристофер Роуз, редактор (англ. яз.),
ros_ch@uralsib.ru

Юлия Прокопенко, ст. редактор,
pro_ja@uralsib.ru

Андрей Пятигорский, ст. редактор,
pya_ae@uralsib.ru

Юлия Крючкова, переводчик/редактор, kru_jo@uralsib.ru

Интернет / Базы данных

Мария Плотникова, аналитик, plo_my@uralsib.ru

Кирилл Братанич, специалист, bra_kv@uralsib.ru

Настоящий бюллетень предназначен исключительно для информационных целей. Ни при каких обстоятельствах этот бюллетень не должен использоваться или рассматриваться как оферта или предложение делать оферты. Несмотря на то, что данный материал был подготовлен с максимальной тщательностью, УРАЛСИБ не дает никаких прямых или косвенных заверений или гарантий в отношении достоверности и полноты включенной в бюллетень информации. Ни УРАЛСИБ, ни агенты компании или аффилированные лица не несут никакой ответственности за любые прямые или косвенные убытки от использования настоящего бюллетеня или содержащейся в нем информации.

Все права на бюллетень принадлежат ООО «УРАЛСИБ Кэпитал», и содержащаяся в нем информация не может воспроизводиться или распространяться без предварительного письменного разрешения. © УРАЛСИБ 2005