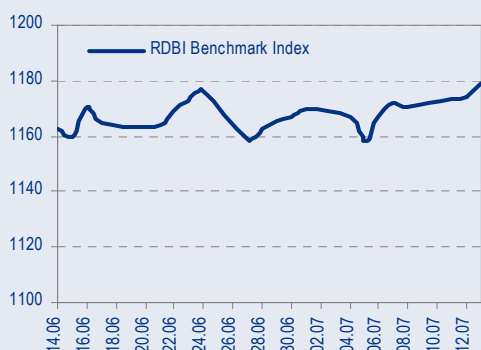
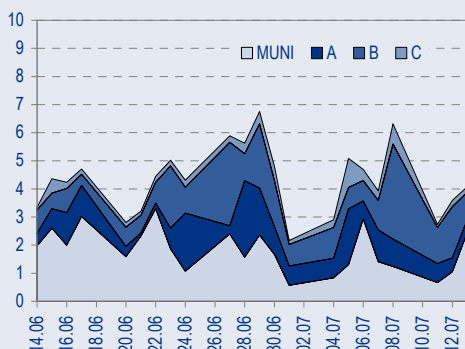




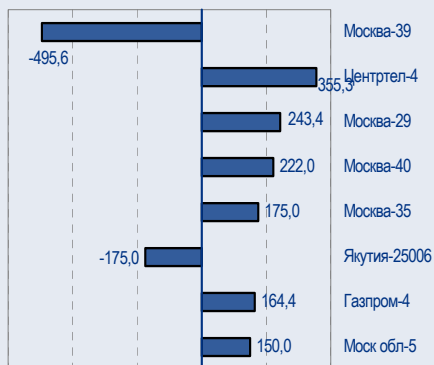
БЕНЧМАРК ИНДЕКС КОРПОРАТИВНЫХ ОБЛИГАЦИЙ



ОБОРОТЫ ВТОРИЧНОГО РЫНКА КОРПОРАТИВНЫЕ И МУНИЦИПАЛЬНЫЕ ОБЛИГАЦИИ (БИРЖА И РПС, МЛРД РУБ.)



ЛИДЕРЫ ТОРГОВЫХ ОБОРОТОВ БИРЖА И РПС, МЛН РУБ. (СО ЗНАКОМ ИЗМЕНЕНИЯ ЦЕНЫ)



МАКРОСТАТИСТИКА

14.07.2005 Пред. день

Остатки на корсчетах ЦБ, млрд руб.	255,8	234,9
Обменный курс ЦБ РФ, руб.	28,5678	28,59
Обменный курс USD/EUR	1,2062	1,2209
Цена на нефть URALS, \$/барр.	55,43	55,62
Резервы ЦБ РФ, млрд \$ *	145,3	-6,5
MIBOR, %	2,7	3,4
Ставки overnight (оценка ФК Уралсиб)		
Банки первого круга, %	1,0-2,0	1,0-2,0
Банки второго круга, %	1,3-2,0	1,3-2,3
Банки третьего круга, %	1,5-2,5	1,5-2,5

*Предыдущая неделя

Управление анализа долговых рынков

Телефон 7 (095) 785-1208
 Веб-сайт www.ibnikoil.ru
 E-mail fisales@uralsib.ru
 Bloomberg USIB

РЫНОК РУБЛЕВЫХ ОБЛИГАЦИЙ

Вчера вечером рынок рублевых активов подтвердил свою инерционность. В то время как на валютном рынке 5-дневное ралли евро закончилось и сменилось почти столь же глубокой коррекцией, курс рубля практически не изменился, а инвесторы продолжили спокойную покупку, начатую еще в середине дня.

Спокойная потому, что торговые обороты всех секторов остаются на весьма умеренных уровнях, а изменения цен рублевых облигаций колеблются как и прежде в пределах +/- 10 б.п. В среду наибольшая рыночная активность была зафиксирована в выпусках Москвы, повысилась интенсивность торгов в секторе ОФЗ, а из корпоративных выпусков на фоне еще крепкого рубля спросом пользовался выпуск ЦентрТел-4, выросший за день на 33 б.п.

Сегодня мы ожидаем усиления активности в 3 эшелоне, при этом считаем обстановку на рынке рублевых облигаций по-прежнему благоприятной.

В свете скорого роста краткосрочных ставок денежного рынка рекомендуем сегодня завтра избегать покупок длинных бумаг и бумаг первого эшелона.

Мы не ожидаем существенных перемен рыночной конъюнктуры в ближайшее время. Небольшого укрепления курса рубля на валютном рынке пока недостаточно для апсайда рынка рублевого долга, а впереди нас ждет период традиционный период дорогих денег.

стр.3

ТАКЖЕ В НОМЕРЕ

ГАЗПРОМ 7,1 млрд долл. от государства могут не поступить в срок

Газпром предупредил инвесторов о том, что может не получить в оговоренные ранее сроки сумму в 7,13 млрд долл., которую государство должно заплатить компании за приобретаемый пакет акций. Об этом сообщается в инвестиционном проспекте Газпрома по предстоящему выпуску облигаций. стр.4

ЛУКОЙЛ Новый рынок – Колумбия

..... стр.4

РАО ЭЭС Энергохолдингу предстоит выбрать лишь одну из болгарских электростанций

..... стр.5

ВБД Новый молочный завод

Вчера Вимм-Билль-Данн сообщил о том, что увеличил долю в Обнинском молокозаводе (100 км от Москвы) с 11,61% до контрольных 66,33%. Таким образом, число предприятий группы увеличилось до 26. Приобретение позволит ВБД усилить позиции на крупнейшем в России московском молочном рынке. стр.5

ВЫМПЕЛКОМ Внеочередное собрание акционеров назначено на 15 августа

..... стр.5

ЕВРАЗ 282 млн долл. за Vitkovice Steel

..... стр.6

СТАТИСТИКА..... стр.7

Новости

✦ Промышленно-строительный банк планирует выпуск евробондов на 200-300 млн долл. Предположительно срок облигаций составит 3 года, а размещение выпуска пройдет завтра. Fitch Ratings присвоило предстоящему выпуску ожидаемый долгосрочный рейтинг «В+». Данные ценные бумаги будут использоваться исключительно для финансирования кредита ПСБ.

✦ Сегодня на ММВБ начинаются торги по выпускам НСММЗ (1 млрд руб.) и Нидан-Фудс-2 (1 млрд руб.). [ММВБ]



Новости

- ✦ Промышленно-строительный банк планирует выпуск евробондов на 200-300 млн долл. Предположительно срок облигаций составит 3 года, а размещение выпуска пройдет завтра. Fitch Ratings присвоило предстоящему выпуску ожидаемый долгосрочный рейтинг «В+». Данные ценные бумаги будут использоваться исключительно для финансирования кредита ПСБ.
 - ✦ Сегодня на ММВБ начинаются торги по выпускам НСММЗ (1 млрд руб.) и Нидан-Фудс-2 (1 млрд руб.). [ММВБ]
 - ✦ В состав синдиката по размещению дебютного выпуска облигаций ММК-Транса вошли ИК Регион, Связь-Банк, Банк Союз; Банк Петрокоммерц, АПБ Солидарность, ИК РФЦ. [Cbonds]
 - ✦ Газпром в ближайшее время планирует провести размещение двух выпусков еврооблигаций с амортизацией. Средняя продолжительность обеих траншей составит 3,76 лет, окончательное погашение состоится в 2013г. Погашение займа будет осуществляться частями. Road-show облигаций на сумму 640 млн долл. завершаются сегодня, а размещение состоится уже завтра. Цена размещения пока не определена.
- Через некоторое время Газпром планирует разместить следующий транш евробондов на сумму 1,1 млрд долл. Гарантом по траншу является государственное агентство экспортного кредитования SACE S.p.A. (Италия). Лид-менеджерами и андеррайтерами выпусков являются Deutsche Bank и банк MCC S.p.A. (Италия). Листинг облигаций предусмотрен на Дублинской фондовой бирже.
- ✦ Ставка 6-9 купонов по облигациям Автобан-Инвест определена в размере 14.3% годовых. [Cbonds]



Рынок рублевых облигаций

КОММЕНТАРИИ ПО РЫНКУ

Прошедшим днем

Вчера вечером рынок рублевых активов подтвердил свою инерционность. В то время как на валютном рынке 5-дневное ралли евро закончилось и сменилось почти столь же глубокой коррекцией, курс рубля практически не изменился, а инвесторы продолжили спокойную покупку, начатую еще в середине дня.

Спокойная потому, что торговые обороты всех секторов остаются на весьма умеренных уровнях, а изменения цен рублевых облигаций колеблются как и прежде в пределах +/- 10 б.п. В среду наибольшая рыночная активность была зафиксирована в выпусках Москвы, повысилась интенсивность торгов в секторе ОФЗ, а из корпоративных выпусков на фоне еще крепкого рубля спросом пользовался выпуск ЦентрТел-4, выросший за день на 33 б.п.

Продолжалась покупка и в секторе розничной торговли: Пятерочка (+94 б.п.), Марта-Финанс (34 б.п.), Евросеть (+14 б.п.).

Значение индекса Uralsib-RDBI равно сегодня 1179,198 (+4,862).

Валютный рынок

Опубликованный прошедшим днем дефицит торгового баланса США вызвал волну роста доллара, достаточную для снижения евро с уровня 1,224 до 1,2064. Сегодня, скорее всего, последует небольшая коррекция, при условии, что порция публикуемых сегодня экономических данных США будет нейтральной или сильной. Текущий курс рубля – 28,66 руб.

По информации ЦБ, золотовалютные резервы в прошлый четверг составили 145,3 млрд долл., снизившись за неделю на 5,3 млрд долл.

Таким образом, некоторая неопределенность относительно того, как будут происходить выплаты и где это будет отражено, разрешилась. ЦБ РФ конвертировал сумму, необходимую Минфину для выплат Парижскому клубу, вопрос теперь заключается в том, увеличиться ли рублевая масса на соответствующую сумму в рублях или останется неизменной.

Денежный рынок

Рублевой ликвидности финансового рынка пока достаточно для поддержания краткосрочных ставок МБК на низких уровнях – 1-2%.

Мы ожидаем следующего локального пика краткосрочных межбанковских ставок к концу этой недели, всю следующую ставки будут выше.

Торговые идеи

Выпуск ОСТ-2 вчера вырос на 38 б.п., доходность к оферте – 11,66%. Рекомендация «держаться», поскольку бумага уже достигла уровня справедливой доходности, который, по нашей оценке находится около 12%.

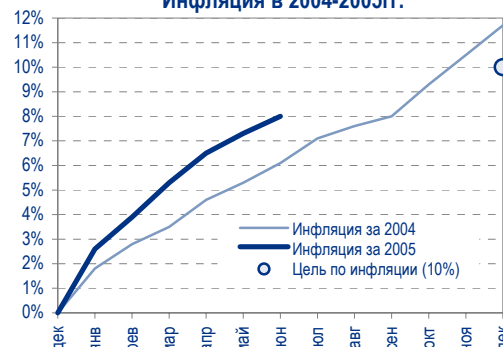
Наиболее привлекательными для покупки по нашему мнению являются следующие выпуски: Амтел (10,02% на 4,5 мес.), СМАРТС-3 (12,01% на 15 мес.), УрСи-4 (8,80% на 28 мес.), МИГ (11,9% на 5,4 мес.), Кристалл (11,61% на 19 мес.), Нидан-2 по доходности 11,5% и выше.

Сегодня

... мы ожидаем усиления активности в 3 эшелоне, при этом считаем обстановку на рынке рублевых облигаций по-прежнему благоприятной.

В свете скорого роста краткосрочных ставок денежного рынка рекомендуем в ближайшее время избегать покупок длинных бумаг и бумаг первого эшелона.

Инфляция в 2004-2005гг.



Остатки на корсчетах в ЦБ РФ, млрд руб.



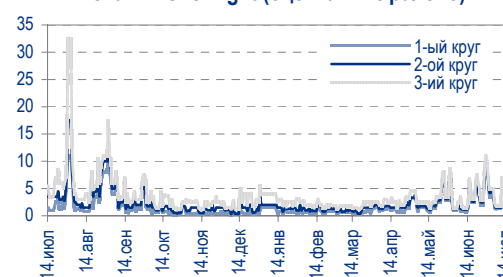
Ставка 1-дневного МИБОР, %



Курсы валют



Ставки Overnight (оценка ФК Уралсиб)





Среднесрочная перспектива

Мы не ожидаем существенных перемен рыночной конъюнктуры в ближайшее время. Небольшого укрепления курса рубля на валютном рынке пока недостаточно для апсайда рынка рублевого долга, а впереди нас ждет период традиционный период дорогих денег.

Анастасия Залеская, za_av@uralsib.ru

Газпром

7,1 млрд долл. от государства могут не поступить в срок

Газпром предупредил инвесторов. Газпром предупредил инвесторов о том, что может не получить в оговоренные ранее сроки сумму в 7,13 млрд долл., которую государство должно заплатить компании за приобретаемый пакет акций. Об этом сообщается в инвестиционном проспекте Газпрома по предстоящему выпуску облигаций.

График может быть изменен. Согласно ранее объявленному графику, Газпром должен был получить 563 млн долл. до 23 июля, 727 млн долл. – до 25 октября, а оставшиеся 5,8 млрд долл. – до 25 декабря текущего года. Однако официальные представители Газпрома предупредили инвесторов о вероятности того, что компания не получит эти деньги в указанные сроки.

Судебный иск Moncrief Oil Field против Газпрома

Частная американская компания Moncrief Oil Field подала на Газпром иск Техасский суд, требуя вернуть ей права на разработку Южно-Русского месторождения.

Каюс Рапану, rap_ca@uralsib.ru
Алексей Кормицков, kor_an@uralsib.ru
Анна Юдина, udi_an@uralsib.ru

ЛУКОЙЛ

Новый рынок – Колумбия

Esopetrol (Колумбия) и ЛУКОЙЛ начали разведочное бурение. LUKOIL Overseas Holding – оператор иностранных добывающих проектов ЛУКОЙЛа – и колумбийская государственная компания Esopetrol начали глубокое разведочное бурение блока Кондор в Колумбии, получив разрешение от соответствующего министерства Колумбии, сообщает Интерфакс.

Экспансия в действии. Запуск еще одного проекта по добыче нефти за пределами России говорит о том, что ЛУКОЙЛ успешно реализует стратегию экспансии, которая позволит ему поддерживать высокие темпы роста добычи.

Перспективный проект. Сумма извлекаемых запасов блока Кондор составляет примерно 550 млн барр. нефтяного эквивалента. В частности, месторождение содержит 3,4 млн т нефти категории С3, 10 млн т газоконденсата и 78,5 млрд куб. м. природного газа. Соглашение об освоении колумбийских месторождений было подписано в 2002 г. Оно предусматривает разведку в течение шести лет и в случае успешных результатов этой разведки освоение в течение 22 лет. Оператор проекта LUKOIL Overseas владеет долей в 70%, Esopetrol – 30%.

Каюс Рапану, rap_ca@uralsib.ru
Алексей Кормицков, kor_an@uralsib.ru
Анна Юдина, udi_an@uralsib.ru



РАО «ЕЭС России»

Энергохолдингу предстоит выбрать лишь одну из болгарских электростанций

Болгарские антимонопольные органы могут ограничить аппетиты РАО ЕЭС. По информации Reuters, антимонопольные органы Болгарии могут ограничить приобретение энергетических активов РАО ЕЭС на территории страны. В соответствии с болгарским антимонопольным законодательством, РАО ЕЭС должно выбрать лишь одну из двух электростанций, право на покупку которых оно выиграло в апреле.

Скорее позитивная, чем негативная новость. Выгода от приобретений за рубежом для РАО ЕЭС представляется нам неочевидной, учитывая высокую нынешнюю стоимость энергокомпаний в Восточной Европе.

РАО ЕЭС выиграло два тендера в Болгарии. Ставки РАО ЕЭС за две болгарские теплоэлектростанции – в Варне (мощностью 1 260 МВт) и Русе (мощностью 400 МВт) – оказались самыми высокими. РАО ЕЭС выиграло право на покупку данных электростанций за 578,8 млн евро и 178,2 млн евро соответственно.

*Каюс Рапану, rap_ca@uralsib.ru
Алексей Кормицков, kor_an@uralsib.ru
Матвей Тайц, tai_ma@uralsib.ru*

Вымпелком

Внеочередное собрание акционеров назначено на 15 августа

На повестке дня – продвижение на Украину. 15 августа пройдет внеочередное собрание акционеров Вымпелкома, созванное Альфа-Телекомом – одним из основных акционеров мобильного оператора – для обсуждения вопросов по продвижению компании на украинский рынок. Внесение поправок в устав Вымпелкома не предполагается.

Вопрос может быть наконец разрешен. Внеочередное собрание акционеров Вымпелкома, по всей видимости, поставит точку в длительном споре Альфы и Теленог вокруг продвижения российского мобильного оператора на украинский рынок. Поскольку предпочтения миноритариев, похоже, на стороне Альфы, окончательное решение будет, скорее всего, в ее пользу. Вместе с тем мы по-прежнему придерживаемся точки зрения о том, что любое разрешение вопроса о выходе Вымпелкома на рынок Украины будет позитивным для мобильного оператора.

*Константин Чернышев, che_kb@uralsib.ru
Станислав Юдин, yud_sa@uralsib.ru*

Вимм-Билль-Данн

Новый молочный завод

ВБД приобрел молокозавод в Обнинске. Вчера Вимм-Билль-Данн сообщил о том, что увеличил долю в Обнинском молокозаводе (100 км от Москвы) с 11,61% до контрольных 66,33%. Таким образом, число предприятий группы увеличилось до 26. Приобретение позволит ВБД усилить позиции на крупнейшем в России московском молочном рынке.

Влияние на выручку будет незначительным. Обнинский молокозавод производит 100 т молочной продукции в сутки, то есть примерно 3% от всего суточного производства группы. По нашей оценке, новый актив принесет ВБД не более 2% выручки в 2005 г. Таким образом, эффект, оказываемый покупкой на фундаментальную ценность компании, будет незначительным. Мы оцениваем стоимость приобретенного компанией



пакета в 4–5 млн долл.

Марат Ибрагимов, ibr_my@uralsib.ru

ЕВРАЗ

282 млн долл. за Vitkovice Steel

Предложение Евраза о покупке Vitkovice Steel принято. Вчера правительство Чехии согласилось одобрить предложение Евраза о приобретении 99% акций крупнейшего в Чехии металлургического комбината Vitkovice Steel за 281,5 млн долл., официально вчера объявила российская компания. Евраз получит контроль над предприятием в течение следующих трех месяцев после получения одобрения от антимонопольных органов.

Цена «окна в Европу» может оказаться слишком высокой. Пока у нас нет детальной информации о проекте, мы не можем судить о том, как он повлияет на стоимость компании для нынешних акционеров. С одной стороны, комбинат в Витковице откроет Евразу выход на европейский рынок, с другой, российская компания может слишком дорого заплатить за данный актив, учитывая, что покупка осуществляется на пике сырьевого цикла и при снижающихся цен на сталь.

На первый взгляд более дорогой актив по сравнению с Евразом.

Vitkovice Steel является производителем стали (специализация – толстый лист) без собственных мощностей по производству чугуна и закупающим его на стороне. В том числе поэтому бизнес компании нельзя напрямую сравнивать с Евразом. Однако мы отмечаем, что на первый взгляд чешская компания выглядит более дорогой по показателю EV/EBITDA в 2004 г.: так, этот показатель составляет 4,1 у Vitkovice Steel против 2,6 у группы Евраз.

Вячеслав Смольянинов, smo_vb@uralsib.ru
Кирилл Чуйко, chu_ks@uralsib.ru



Рынок рублевых облигаций

Выпуск	Объем выпуска, млн. руб.	Купонная ставка, %	Дата			Месяцев до		Цена	Изм.	Торговый объем, руб.	Котировки		Доходность, %				DVO1	Рейтинг		Сред. бл		
			купона	оферты	погаш.	офрт.	погаш.				покупка	продажа	офрт.	погаш.	HPR	текущ.		S&P/M	НИК ойл			
КОРПОРАТИВНЫЕ ОБЛИГАЦИИ																						
госкомпании																						
Аижк	1 070	11,00	01.дек.05		01.дек.08		41,2				107,95	109,00										
Аижк-2	1 500	11,00	01.авг.05		01.фев.10		55,5				109,50	110,50										
Аижк-3	2 250	9,40	15.июл.05		15.окт.10		64,0															
Аижк-4	900	8,70	01.авг.05		01.фев.12		79,8				101,75	102,75										
АЛРОСА-19	3 000	16,00	23.окт.05		23.окт.05		3,4	102,62	-0,16	19 494 200	102,62	102,75		6,38	6,24	15,59	0,28	B/Ba3	A-	227		
ВТБ-3	2 000	14,00	22.фев.06		22.фев.06		7,5				104,28	104,65							BB+			
ВТБ-4	5 000	5,60	22.сен.05	25.мар.06	19.мар.09		44,8			8,5	99,24	100,00							BB+			
Газпром-2	5 000	15,00	03.ноя.05		03.ноя.05		3,8	102,95	0,04	1 030	102,75	103,40		5,47	5,37	14,57	0,31	BB-/Baa3	A	134		
Газпром-3	10 000	8,11	27.июл.05		18.январ.07		18,5				102,00	102,35							BB-/Baa3	A		
Газпром-4	5 000	8,22	17.авг.05		10.фев.10		55,8	103,70	1,10	164 449 087	102,51	102,80		7,39		7,93	3,79	BB-/Baa3	A	-4		
Газпром-5	5 000	7,58	11.окт.05		09.окт.07		27,3	101,65	0,00	50 805 076	101,50	101,74		6,88		7,46	2,00	BB-/Baa3	A	47		
РАО ЕЭС-2	3 000	15,00	21.окт.05		21.окт.05		3,3	102,30	0,01	15 345 000	102,20	102,33		6,39	6,25	14,66	0,27	B+/ruA+	A-	228		
РЖД-1	4 000	6,59	07.дек.05		07.дек.05		4,9				100,20	100,50							BB+/ruAA+/Baa3	A		
РЖД-2	4 000	7,75	07.дек.05		05.дек.07		29,2				20 320 000	101,40	101,79						BB+/ruAA+/Baa3	A		
РЖД-3	4 000	8,33	07.дек.05		02.дек.09		53,4	102,53	0,08	25 532 750	102,45	102,70		7,78		8,12	3,59	B+/ruAA+/Baa3	A	41		
ТНП	1 000	8,90	09.ноя.05		10.май.06		10,0												B+			
ФСК ЕЭС	5 000	8,80	20.дек.05		18.дек.07		29,6	102,80	-0,04	56 607 853	102,35	102,85		7,66		8,56	2,15	B+/ruA+	A	105		
ФСК ЕЭС-2	7 000	8,25	27.дек.05		22.июн.10		60,2												B+/ruA+	A		
сырье																						
Итера	1 200	13,50	07.дек.05	07.дек.05	07.дек.07		4,9	29,2	102,12	0,00	924 186	102,12	102,19		8,15		7,96	13,22	0,39			395
Лукойл	6 000	7,25	22.ноя.05	20.ноя.07	17.ноя.09		28,7	52,9	100,10	0,06	21 108 103	99,90	100,12		7,33	7,35		7,24	3,55	BB/Ba2	A	-2
Новатэк	1 000	9,40	01.дек.05		30.ноя.06		16,8				101,25											
Нортгаз	2 100	16,00	09.ноя.05		09.ноя.05		4,0	101,70	-0,05	4 101 999	101,50	101,70		10,69	10,32	15,73	0,31			C+	654	
Полиметалл	750	17,50	20.сен.05		21.мар.06		8,4	105,49	0,04	4 744 940	105,41	105,64		8,87	8,25	16,59	0,66			C-	440	
СУЭК-2	1 000	11,00	18.авг.05	16.фев.06	15.фев.07		7,3	19,4	100,75	0,25	3 359 015	100,50	101,75		10,03		9,51	10,92	0,54		C	570
Татнефть-3	1 500	12,00	30.дек.05		01.июл.06		11,8	104,00	-0,25	7 905 650	104,00	104,50		7,77	7,53	11,54	0,91			B/B2	A-	286
ТНК-5	3 000	15,00	28.ноя.05		28.ноя.06		16,8				110,53	111,00								BB-/Ba2	A	
металлургия																						
Евраз	1 000	12,50	05.дек.05		05.дек.05		4,8	102,40	-0,10	133 120	102,20	102,58		6,35	6,23	12,21	0,39			B1	B+	215
Маир	500	12,30	04.окт.05	20.дек.05	03.апр.07		5,3	21,0			100,20	100,50										
Мечел	1 000	7,00	02.авг.05		31.январ.06		6,7				98,00										B	
Мечел-ТД	3 000	11,75	16.дек.05	16.июн.06	12.июн.09		11,3	47,7	102,80	-0,05	9 257 528	102,80	103,00		8,71		8,42	11,43	0,86		B-	387
Мечел-СГ	2 000	10,69	24.ноя.05	25.май.06	22.ноя.07		10,5	28,7			40 812 081	101,85	102,20									
РусАлФин	3 000	10,00	12.сен.05		12.сен.05		2,0				100,55	100,64									NR	
РусАлФин-2	5 000	8,00	20.ноя.05		20.май.07		22,5	100,00	0,12	14 000 000	99,90	100,10		8,15		8,00	1,63			NR		
Северсталь	3 000	8,10	29.дек.05		28.июн.07		23,8	100,20	-0,33	20 059 008	100,20	101,00		8,15		8,08	1,72			B+/B1	A-	197
ТЧМ-2	1 000	11,00	02.дек.05	02.дек.05	02.дек.07		4,7	29,1	101,40	-0,02	2 965 880	101,33	101,40		10,00		9,71	10,85	0,36		A-	582
телекоммуникации																						
ВолгаТел	1 000	15,00	22.авг.05		21.фев.06		7,4				103,65	104,00									B/ruA-	B+
Вымпелком	3 000	9,90	15.ноя.05		16.май.06		10,2				34 686 800										BB-/B1	A-
Дальсвязь	1 000	15,00	16.ноя.05	16.ноя.05	15.ноя.06		4,2	16,3			105,65	107,00									B-	
МГТС-4	1 500	10,00	26.окт.05	26.апр.06	22.апр.09		9,6	46,0													B-/ruBBB+	B+
МГТС-5	1 500	8,30	29.ноя.05	29.май.07	25.май.10		22,8	59,2													B/ruA	B+
Мегафон	1 500	11,50	07.дек.05		07.июн.06		11,0														B+/ruA+/B3	B+
Мегафон-2	1 500	9,28	12.окт.05		11.апр.07		21,2				100,80	102,15									B+/ruA+/B3	B+
Мегафон-3	3 000	9,25	18.окт.05		15.апр.08		33,6	101,23	0,09	119 997 802	101,05	101,35		8,92		9,14	2,33				B+/ruA+/B3	B+
С-3Тел-2	1 500	13,20	05.окт.05	05.окт.05	03.окт.07		2,8	27,1			100,60	102,00									B-/ruBBB	B
С-3Тел-3	1 500	9,25	01.сен.05	28.фев.08	24.фев.11		32,0	68,4	101,51	-0,46	647 634	101,41	102,00		8,88		9,11	2,21			B-/ruBBB	B
Сибирьтел-3	1 530	14,50	15.июл.05		14.июл.06		12,2														B	
Сибирьтел-4	2 000	12,50	05.январ.06		05.июл.07		24,1				26 725 000	106,77	107,20								B	
Сибирьтел-5	3 000	9,20	28.окт.05		25.апр.08		33,9	100,96	-0,01	8 762 960	100,95	101,00				8,99	9,11	2,34			B	202
СМАРТС-2	500	10,00	26.дек.05	26.дек.05	12.апр.08		5,5	23,8			104,30										B-	
СМАРТС-3	1 000	15,10	04.окт.05	06.окт.06	29.сен.09		15,0	51,3	102,80	0,00	17 504 000	102,75	103,50		12,00		14,69	1,08			B-	589
Таттелеком	600	11,75	13.авг.05		06.май.07		22,1	103,60	0,20	2 072 000	103,20	103,60		10,08		11,34	1,56				B/	B+
УрСИ-2	1 000	17,50	06.авг.05		06.авг.05		0,8				100,70	100,77									B/	B+
УрСИ-6	3 000	14,25	19.июл.05		18.июл.06		12,3														B/	B+
УрСИ-4	3 000	9,99	03.ноя.05		01.ноя.07		28,0	102,80	0,18	122 332	102,80	102,85		8,80		9,72	2,00				B/	B+
УрСИ-5	2 000	9,19	20.окт.05		17.апр.08		33,6	101,17	0,20	20 212 023	100,90	101,20		8,88		9,08	2,33				B/	B+
Центртел-3	2 000	12,35	16.сен.05	19.сен.05	15.сен.06		2,3	14,3	104,50	0,25	10 430 135	104,15	104,50		-3,42	8,40	11,82	1,09			CCC+/ruBB+	B
Центртел-4	5 623	13,80	18.авг.05	16.ноя.06	21.авг.09		16,4	50,0	112,00	0,33	355 347 697	111,87	112,00		4,56		12,32	1,37			CCC+/ruBB+	B-
ЦентТелеграф	500	16,00	23.авг.05		22.авг.06		13,5														C	
ЮТК	1 500	14,24	15.сен.05		14.сен.06		14,3	104,60	0,34	313 800	104,41	104,70		10,20		13,61	1,07				ruBBB/B3	B-
ЮТК-2	1 500	12,00	10.авг.05																			



Рынок рублевых облигаций

Выпуск	Объем выпуска, млн. руб.	Купонная ставка, %	Дата			Месяцев до		Цена	Изм.	Торговый объем, руб.	Котировки		Доходность, %				DVO1	Рейтинг		Сред. бп		
			купона	оферты	погаш.	офрт.	погаш.				покупка	продажа	офрт.	погаш.	HPR	текущ.		S&P/M	НИК ойл			
КОРПОРАТИВНЫЕ ОБЛИГАЦИИ (ПРОДОЛЖЕНИЕ)																						
ПраймДон	1 000	13,50	12.авг.05		10.ноя.06		16,2				101,00							B/ruA1	C+			
РосХлебПрод	1 000	12,37	07.дек.05		07.дек.05		4,9	100,08	-0,07	8 786 780	100,05	100,10		12,45	12,02	12,36	0,36			826		
Сальмон-2	150	12,50	04.окт.05		04.окт.05		2,8				100,70	100,90										
ЭФКО	800	15,50	06.сен.05	13.сен.05	05.сен.06		2,1	14,0												C-		
сервис																						
ДжЭфСи	700	14,00	06.окт.05		06.окт.05		2,8	100,84	-0,03	914 108	100,86	100,90		10,69	10,28	13,88	0,21			C+	661	
ДжЭфСи-2	1 200	14,00	06.дек.05	06.дек.05	04.дек.07	4,9	29,1	101,45	-0,15	3 246 490	101,33	101,55	10,40		10,09	13,80	0,37			C+	620	
Евросеть	1 000	16,33	25.окт.05	26.июл.05	25.апр.06	0,4	9,5	102,74	0,14	136 407 374	102,66	102,73	-43,81	12,86	12,08	15,89	0,70				824	
Инком-Лада	700	17,00	25.авг.05	14.дек.06	22.ноя.07	17,3	28,7	103,01	0,34	899 212	102,65	103,09	14,40			16,50	1,02			C	791	
ИстЛайн-2	3 000	11,59	24.ноя.05	23.ноя.06	22.май.08	16,6	34,8													B-/ruBBB-	NR	
Копейка	1 200	9,75	20.сен.05	19.дек.06	17.июн.08	17,5	35,7													B		
Марта-Финанс	700	14,84	24.ноя.05	25.май.06	22.май.08	10,5	34,8	103,31	0,34	14 872 214	103,25	103,40	10,98	13,84	10,47	14,36	2,22				697	
Перекресток	1 500	8,81	10.январ.06	11.июл.06	08.июл.08	12,1	36,4													B		
Петярочка	1 500	11,45	16.ноя.05		12.май.10		58,8	105,21	0,94	34 732 500	105,00	105,38		10,31		10,88	3,70			B+	286	
Разуляя	1 000	14,00	04.дек.05		05.июн.06		10,9	99,93	-0,21	287 790	99,80	100,18		14,53	13,88	14,01	0,76			C-	974	
Росинтер	300	17,50	02.сен.05		02.дек.05		4,7													C		
Росинтер-2	400	11,00	05.окт.05	05.окт.05	02.июл.08	2,8	36,2													C		
ЮТэйр	1 000	13,00	23.ноя.05	23.ноя.05	22.ноя.06	4,4	16,6	101,00	0,00	71 710	100,80	101,05	10,30		9,98	12,87	0,34				613	
строительство																						
Адамант	500	14,10	08.дек.05	08.июн.06	05.июн.08	11,0	35,3													C+		
ГлМосСтрой	2 000	13,00	26.авг.05	27.май.06	27.май.07	10,6	22,8	99,95	-0,04	103 950 065	99,92	100,00	13,70		12,85	13,01	0,74				895	
ИНТЕКО	1 200	10,95	18.авг.05		15.фев.07		19,4					100,00								B-		
ИНТЕКО-Инв	3 000	10,70	28.окт.05	29.апр.06	29.апр.07	9,7	21,8													C+		
ЛенСпецСМУ	1 000	15,50	27.окт.05	27.апр.06	22.апр.10	9,6	58,1	100,55	0,06	10 538 969	100,50	100,55	15,18		14,27	15,42	0,68				1056	
ЛСП	1 000	14,00	22.сен.05	23.мар.06	20.мар.08	8,4	32,7	100,90	0,00	4 202 473	100,95	101,02	12,92		12,08	13,88	0,62			C+	844	
ПИК-5	1 120	13,00	23.авг.05	23.май.06	20.май.08	10,5	34,7	99,88	-0,07	1 937 607	99,88	99,90	13,79		12,92	13,02	0,73			C	906	
Стройтрансгаз	3 000	9,60	28.дек.05		25.июн.08		35,9															
СУ-155	1 500	14,00	28.сен.05	30.мар.06	30.мар.07	8,7	20,8					101,00								C+		
энергетика																						
Алтайэнергс	600	18,00	05.авг.05		05.авг.05		0,8	100,31	-0,10	1 604 948	100,30	100,50		13,38	12,61	17,94	0,06			C+	935	
Башкирэн	500	20,00	11.сен.05		11.сен.05		2,0					102,00								B		
Башкирэн-2	500	10,69	25.авг.05		22.фев.07	1,4	19,6				100,10									B		
Ленэнергс	3 000	10,25	20.окт.05		19.апр.07		21,5	100,00	0,01	50 000	100,25	101,11	10,49		10,25		1,51			B-	418	
СвердлЭн	3 000	11,50	01.сен.05	05.сен.05	01.мар.07	1,8	19,9				100,12	100,40								C		
Татэнергс	1 500	9,65	15.сен.05		13.мар.08		32,5	101,39	0,09	37 547 300	100,50	101,50		9,25		9,52	2,25				241	
Якутскэнергс	400	16,00	01.сен.05		31.авг.06		13,8													C+		
химия																						
Акрон	600	13,45	02.авг.05		01.ноя.05		3,7			5 077 500	101,00	101,55								B		
Куйбышевазот	600	9,00	15.сен.05	15.дек.05	15.июн.06	5,2	11,2	100,40	0,00	5 021 003	100,31	100,40	8,27		7,97	8,96	0,39			B-	406	
НИКОСХИМ	1 000	15,00	15.дек.05		14.дек.06		17,3	99,11	0,05	6 705 290	99,15	99,20		15,58		15,13	1,15			CCC+/ruBB	C	891
НКНХ-3	2 000	9,50	01.сен.05	01.сен.05	01.сен.07	1,7	26,0				100,15	100,30								B		
НКНХ-4	1 500	9,99	03.окт.05	30.мар.09	26.мар.12	45,2	81,6	100,70	-1,26	40 281 500	101,90	102,30	9,99			9,92	2,93			B	286	
Салават-2	3 000	9,70	15.ноя.05	13.ноя.07	10.ноя.09	28,4	52,7	102,19	0,14	122 608 000	102,15	102,33	9,08	9,56		9,49	2,01			B+	257	
машиностроение																						
ВКМ-Финанс	1 000	10,25	07.дек.05	27.дек.06	04.июн.08	17,7	35,2													C+		
ВМЗ-1	1 000	15,00	31.авг.05		31.авг.05		1,6				100,90	101,50										
ГТ-ТЭЦ-2	1 500	12,50	22.дек.05		22.июн.06		11,5	101,30	-0,01	8 467 460	101,19	101,30		11,30	10,90	12,34	0,84			C	643	
ГТ-ТЭЦ-3	1 500	12,04	21.окт.05	20.окт.06		15,5	33,7	100,62	-0,01	34 348 432	100,60	100,64	11,80		11,97	11,97	1,10			C	544	
ИРКУТ-2	1 500	16,00	02.ноя.05		02.ноя.05		3,7	102,35	-0,01	3 324 328	102,35	102,47		8,13	7,91	15,63	0,30			B	400	
МИГ	1 000	16,00	07.дек.05	15.дек.05	03.июн.09	5,2	47,4	101,03	-0,57	8 370 375	101,61	101,70	12,93		12,43	15,84	0,38				872	
ОМЗ-4	900	14,25	01.сен.05	01.сен.05	26.фев.09	1,7	44,1	104,86	0,00	4 194 400	104,81	104,90	-17,76			13,59				CCC+/ruBB	B-	
СалютЭн	3 000	14,00	27.дек.05	27.дек.05	25.дек.07	5,6	29,8	101,64	0,09	9 322 112	101,55	101,65	10,47		10,19	13,77	0,42				624	
Сатурн	1 500	11,50	22.сен.05	28.мар.06	23.мар.08	8,6	32,8	101,80	0,15	3 054	101,42	101,80	8,79		8,33	11,30	0,66				429	
ТВЗ	750	14,60	10.окт.05	10.окт.05	10.окт.06	3,0	15,1				104,70	105,50								B-		
Трансмаш	1 500	14,00	01.дек.05	01.июн.06	01.дек.07	10,8	29,0	103,76	0,21	30 812 145	103,66	103,85	9,66		9,25	13,49	0,82				489	
УВЗ	2 000	13,36	04.окт.05	08.окт.06	30.сен.08	15,1	39,2	102,72	-0,04	2 054 400	102,72	103,20	11,07			13,01	1,10			B-	492	
автопром																						
АвтоВАЗ-2	3 000	10,78	17.авг.05	17.авг.05	13.авг.08	1,2	37,6	100,25	0,00	1 002 500	100,25	100,37	8,10		7,82	10,75	0,09			B	406	
АвтоВАЗ-3	5 000	9,70	27.дек.05	27.июн.06	22.июн.10	11,6	60,2													B		
ИжАвто	1 000	12,50	14.сен.05	14.сен.05	14.мар.07	2,1	20,3	100,05	0,02	1 451 726	99,95	100,05	12,31		11,73	12,49	0,16			C-	827	
КамАЗ	1 200	12,30	11.ноя.05	11.ноя.05	11.ноя.06	4,0	16,2	101,50	0,00	1 015	100,80	101,50	7,70		7,51	12,12	0,32			C	355	
РусАвтоБФин	500	14,00	19.ноя.05		22.май.06		10,4	102,15	0,00	311 558	102,15	102,39		11,57		11,03	13,71	0,77			C	684
СОК-Авто	1 100	12,60	27.окт.05	27.апр.06	24.апр.08	9,6	33,9	99,92	-0,08	59 843 450	99,95	100,10	13,05		12,39	12,61	0,69				842	
СС-Авто	1 500	11,25	28.июл.05	25.январ.07	21.январ.																	



Рынок рублевых облигаций

Выпуск	Объем выпуска, млн. руб.	Купонная ставка, %	Дата			Месяцев до		Цена	Изм.	Торговый объем, руб.	Котировки		Доходность, %				DVO1	Рейтинг		Сред. бп
			купона	оферты	погаш.	офрт.	погаш.				покупка	продажа	офрт.	погаш.	HPR	текущ.		S&P/M	НИК ойл	
КОРПОРАТИВНЫЕ ОБЛИГАЦИИ (ПРОДОЛЖЕНИЕ)																				
АкБарс	500	8,80	05.окт.05		05.апр.06		8,9				99,64	100,30								
Альфа-Финанс	1 000	8,50	09.дек.05	09.дек.05	14.июн.07	5,0	23,4												B-/	
Альфа-Финанс-2	2 000	8,50	05.окт.05	05.апр.06	31.мар.10	8,9	57,4												B-/ruA+/-	
БИН	1 000	14,00	13.окт.05		13.апр.06		9,1													
Зенит	1 000	8,50	22.сен.05	24.мар.06	24.мар.07	8,5	20,6			10 040 000	100,25	100,55								
Импэксбанк	1 000	10,23	20.окт.05	21.апр.06	20.апр.08	9,4	33,7			30 204 000	100,65	100,79							CCC+/B1	
МастерБанк-2	1 000	12,75	25.ноя.05	26.май.06	23.май.08	10,6	34,8	100,09	0,09	25 704 155	100,03	100,30	12,99		12,43	12,74	0,76			824
МКБ	500	11,50	27.июл.05	26.апр.06	25.апр.07	9,6	21,7				99,80	100,00							B1	
ММБ-1	1 000	8,30	16.авг.05		13.фев.07		19,3				100,00	100,70								
Петроком	1 000	15,00	15.сен.05		16.мар.06		8,2	104,90	-0,23	52 452 098	104,05	105,00		7,54	7,08	14,30	0,65		B/ruA/A1	310
Росбанк	3 000	9,25	14.авг.05	14.фев.07	15.фев.09	19,4	43,8	101,27	0,02	6 075 910	101,20	101,27	8,55			9,13	1,42		B-/B1	204
РСХБанк	3 000	9,00	07.сен.05	07.дек.05	04.июн.08	4,9	35,2	100,40	0,00	11 059 000	100,65	100,65	8,21		7,91	8,96	0,37			401
РТК Лиз-4	2 250	9,69	11.окт.05	11.апр.06	08.апр.08	9,1	33,3	100,75	0,04	21 167 500	100,68	100,90	8,65		7,47	9,62	0,62		B-	412
РусСтанд-2	1 000	14,00	14.дек.05		14.июн.06		11,2				104,00									
РусСтанд-3	2 000	12,90	24.авг.05	01.сен.05	22.авг.07	1,7	25,7	100,68	-0,14	2 012 014	100,50	100,85	5,75		5,56	12,81	0,14		B/ruBBB+	171
РусСтанд-4	3 000	8,99	31.авг.05	02.мар.06	03.мар.08	7,7	32,1	100,30	0,10	6 018 000	100,25	100,45	8,64		8,22	8,96	0,59		B/ruBBB+	425
РусСтандФин-1	500	20,00	04.авг.05		04.авг.05		0,7	100,81	-0,02	10 081 000	100,75	100,83		6,42	6,24	19,84	0,06		B/ruBBB+	239
ФиниИнвест	1 000	11,50	20.дек.05		20.дек.05		5,3					100,80								
ХКФ	1 500	11,25	18.окт.05	18.окт.05	16.окт.07	3,2	27,5												B-	



Рынок рублевых облигаций (продолжение)

Выпуск	Объем выпуска, млн. руб.	Купонная ставка, %	Дата			Месяцев до		Цена	Изм.	Торговый объем, руб.	Котировки		Доходность, %				DVO1	Рейтинг	Сред. бл
			купона	оферты	погаш.	оферты	погаш.				покупка	продажа	оферты	погаш.	HPR	текущая			
МУНИЦИПАЛЬНЫЕ ОБЛИГАЦИИ																			
Башкортостан-4	500	8,02	15.сен.05		13.сен.07		26,4					99,70						BB-/Ba1	
Белгор обл-3	300	19,00	20.сен.05		20.дек.05		5,3				105,85	106,45							
Волг обл	600	13,00	15.дек.05		11.июн.09		47,6				105,50	107,50							
Волг обл-2	700	7,48	22.дек.05		17.июн.10		60,0				105,80	106,30							
Иркут обл	800	11,00	20.июл.05		22.июл.07		24,6												B
Иркут обл-2	750	11,00	06.сен.05		07.сен.06		14,0	102,17	0,07	1 532 500	101,95	102,20		7,37	10,77	0,69			B
Коми-5	500	15,00	24.сен.05		24.дек.07		29,8	112,00	-1,60	1 120	112,00	113,90		8,61	13,39	2,20			-/Ba3
Коми-6	700	14,50	14.окт.05		14.окт.10		64,0	112,40	0,19	562 000	112,21	113,49		9,85	12,90	4,10			-/Ba3
Коми-7	1 000	12,00	23.ноя.05		22.ноя.13		101,8	101,00	0,05	110 090	101,00	101,99		9,78	11,88	5,08			-/Ba3
Костром обл-4	800	13,00	13.сен.05		11.мар.08		32,4	105,83	0,11	30 421 345	105,75	106,00		9,76	12,28	2,24			
Красноярск-4	630	12,50	27.июл.05		27.окт.06		15,7	105,75	0,05	1 057 500	105,70	105,90		8,00	11,82	1,19			
Краснод край	605	10,50	15.ноя.05		15.май.07		22,4				102,95	103,15							
Лен обл-2	800	14,01	14.дек.05		08.дек.10		65,8				118,75	120,20							V+/ruA+
Лен обл-3	1 300	13,50	16.дек.05		05.дек.14		114,4	118,33	0,84	5 708 068	117,90	118,90		9,70	11,41	6,50			V+/ruA+
Москва-34	4 000	10,00	28.авг.05		28.авг.05		1,5	101,15	0,00	10 115	101,10	101,10		0,86	0,86	9,89	0,13		BB+/Baa3
Москва-24	3 000	15,00	02.сен.05		02.сен.05		1,7	101,95	-0,18	10 195	101,45	101,45		1,01	1,01	14,71	0,14		BB+/Baa3
Москва-28	3 000	15,00	25.сен.05		25.дек.05		5,5				104,31	104,80							BB+/Baa3
Москва-32	4 000	10,00	25.авг.05		25.май.06		10,5	103,45	0,00	67 448 400	103,41	103,50		6,01	5,74	9,67	0,82		BB+/Baa3
Москва-35	4 000	10,00	18.сен.05		18.июн.06		11,3	103,58	0,07	175 040 284	103,51	103,70		6,15	5,91	9,65	0,88		BB+/Baa3
Москва-37	4 000	10,00	23.сен.05		23.сен.06		14,6	104,47	0,07	73 158 134	104,35	104,70		6,24	9,57	1,13			BB+/Baa3
Москва-27	4 000	15,00	20.сен.05		20.дек.06		17,5	112,30	-0,01	14 598 600	112,30	112,40		6,14	13,36	1,41			BB+/Baa3
Москва-31	5 000	10,00	20.авг.05		20.май.07		22,5				106,05	106,40							BB+/Baa3
Москва-42	3 000	10,00	13.авг.05		13.авг.07		25,4	107,00	-0,05	85 362 140	106,75	107,25		6,54	9,35	1,92			BB+/Baa3
Москва-40	5 000	10,00	26.июл.05		26.окт.07		27,8	106,87	0,05	221 976 191	106,80	106,88		6,91	9,36	2,08			BB+/Baa3
Москва-29	5 000	10,00	05.дек.05		05.июн.08		35,3	107,83	0,13	243 439 973	107,85	107,93		7,09	9,27	2,62			BB+/Baa3
Москва-36	3 900	10,00	16.дек.05		16.дек.08		41,7	108,45	-0,05	76 999	108,20	108,49		7,30	9,22	3,04			BB+/Baa3
Москва-41	5 000	10,00	30.июл.05		30.июл.10		61,4	107,10	0,00	12 852 000	107,00	107,12		7,72	9,34	4,11			BB+/Baa3
Москва-38	5 000	10,00	26.дек.05		26.дек.10		66,4			332 775 000	110,40	110,98							BB+/Baa3
Москва-39	4 800	10,00	21.июл.05		21.июл.14		109,8	104,65	-0,03	495 601 767	104,60	104,65		8,09	9,56	6,14			BB+/Baa3
Моск обл-3	4 000	11,00	20.авг.05		19.авг.07		25,6	107,06	0,06	7 763 134	107,10	107,35		7,44	10,27	1,93			ЭВ-/ruAA-/Ba3
Моск обл-4	9 600	11,00	26.июл.05		21.япр.09		45,9	109,24	-0,06	39 883 765	109,21	109,30		8,38	10,07	3,20			ЭВ-/ruAA-/Ba3
Моск обл-5	12 000	10,00	04.окт.05		30.мар.10		57,4	104,43	0,08	150 037 847	104,39	104,40		8,37	9,58	2,47			ЭВ-/ruAA-/Ba3
Нижегор обл-1	1 000	11,80	03.авг.05		01.ноя.06		15,9	104,50	0,00	1 045 000	104,36	104,50		8,38	11,29	1,19			
Нижегор обл-2	2 500	10,43	24.июл.05		02.ноя.08		40,3	102,03	0,19	86 699 534	102,00	102,40		9,51	10,22	2,18			
Новосибирск-2	1 500	13,00	06.сен.05		07.дек.06		17,1	104,63	0,05	5 231 946	104,55	104,69		9,04	12,42	1,26			
Новосиб обл	1 500	13,50	01.авг.05		27.июл.06		12,6	104,64	-0,04	9 182 300	104,53	104,65		9,07	12,90	0,95			
Новосиб обл-2	2 000	13,30	01.сен.05		29.ноя.07		29,0	107,95	0,15	21 465 687	107,81	107,90		9,87	12,32	2,06			
Самар обл-1	1 185	12,00	04.окт.05		04.июл.06		11,9	104,07	0,11	66 611 493	104,01	104,38		7,85	7,50	11,53	0,90		
Тверь обл-2	600	16,90	25.авг.05		23.ноя.06		16,6	111,16	-0,06	10 004 002	111,10	111,24		8,42	15,20	1,29			BB-/Ba2
Томск	300	13,00	25.авг.05		22.ноя.07		28,7				103,50	104,25							
Томск обл-1	500	12,00	28.июл.05		27.июл.06		12,6				101,12	103,85							ruA
Томск обл-2	600	12,00	13.окт.05		13.окт.07		27,4	104,11	0,06	10 400 582	103,91	104,30		8,82	11,53	1,97			ruA
Уфа-3	400	10,03	19.июл.05		18.июл.06		12,3					103,00							B
Уфа-4	500	10,03	06.дек.05		03.июн.08		35,2					103,00							B
Хаб край-5	700	12,00	05.окт.05		05.окт.06		15,0	103,01	0,20	1 751 210	102,86	103,00		8,46	11,65	1,11			
ХМАО	1 000	15,00	08.дек.05		08.дек.05		4,9												BB/ruAA
ХМАО-2	3 000	12,00	26.ноя.05		27.май.08		35,0				101,96								BB/ruAA
Чувашия-1	285	12,00	12.авг.05		12.авг.05		1,0	100,45	0,03	1 010 530	100,45	100,50		6,55	6,36	11,95	0,08		
Чувашия-2	500	9,00	12.окт.05		13.апр.07		21,3					102,00							
Якутия-3	800	12,00	20.сен.05		17.июн.08		35,7				107,21	109,10							ruA-
Якутия-4	1 000	14,00	15.сен.05		16.мар.06		8,2	104,45	-0,10	1 044 500	104,41	104,70		6,99	6,66	13,40	0,64		ruA-
Якутия-5	2 000	10,00	21.июл.05		21.апр.07		21,6												ruA-
Якутия-25006	2 000	10,00	18.авг.05		13.май.10		58,8	102,90	-2,02	174 982 096	102,55	103,00		9,48	9,72	3,30			ruA-
ЯНАО	1 800	11,00	05.авг.05		03.авг.08		37,2												BB-/ruA/B1
Яросл обл-2	1 000	13,28	04.окт.05		03.июл.07		24,0	107,45	-0,11	18 625 824	107,30	107,70		9,18	12,36	1,75			
Яросл обл-3	1 000	12,50	17.ноя.05		17.ноя.06		16,4	103,75	0,15	66 872 747	103,80	103,85		8,48	12,05	0,97			
ГОСУДАРСТВЕННЫЕ ОБЛИГАЦИИ																			
ОФЗ 27023	20 292	7,50	20.июл.05		20.июл.05		0,2					100,14							
ОФЗ 27018	14 000	12,00	14.сен.05		14.сен.05		2,1	101,37	-0,30	15 533 611	101,22	101,37		4,01	3,94	11,84	0,17		
ОФЗ 27022	21 296	8,00	17.авг.05		15.фев.06		7,2				101,69	102,68							
ОФЗ 27024	15 001	7,50	20.июл.05		19.апр.06		9,3					103,15							
ОФЗ 45002	7 360	10,00	03.авг.05		02.авг.06		12,8				102,50	102,93							
ОФЗ 45001	37 807	10,00	17.авг.05		15.ноя.06		16,3	103,57	0,02	67 348 830	103,57	103,65		5,73	9,65	0,80			
ОФЗ 27025	25 806	7,50	14.сен.05		13.июн.07		23,3				101,47	101,58							
ОФЗ 27019	8 800	12,00	20.июл.05		18.июл.07		24,5												

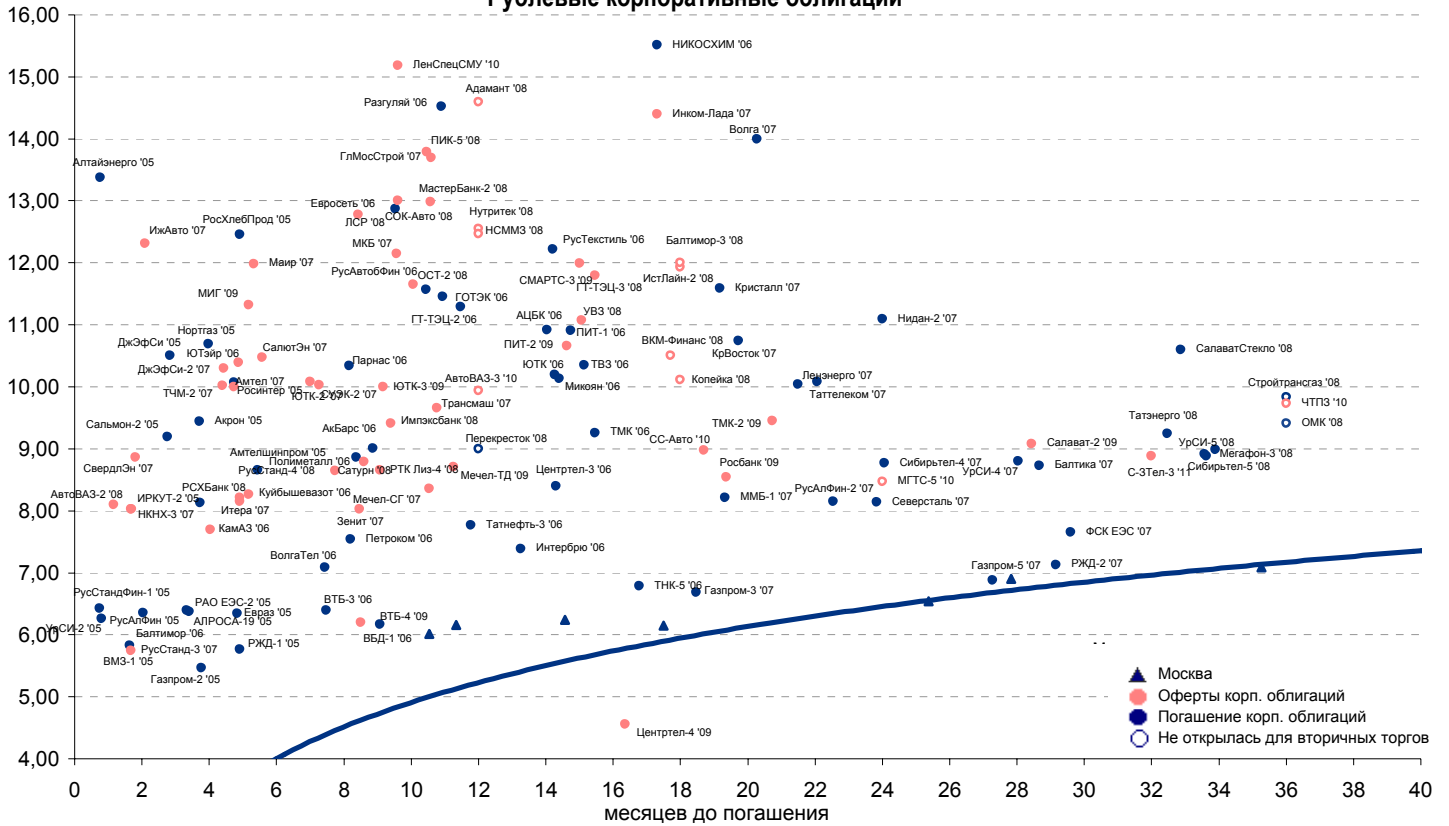


Рынок еврооблигаций

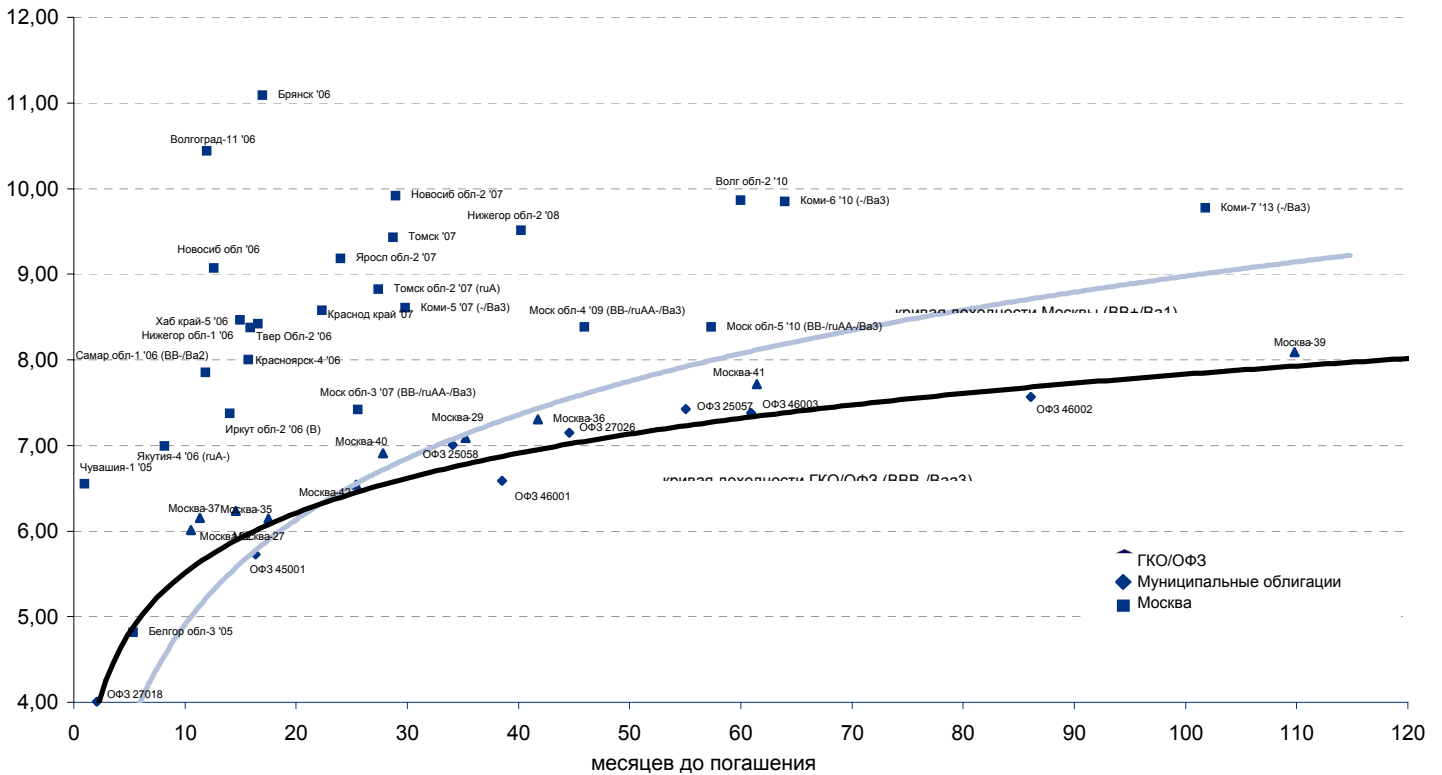
Выпуск	Объем, тыс. ед.	Купон	Дата погашения	Дата след. Купона	Цена закрытия	Изменение, %	Доходность, %		Спрэд к индикатору, б.п.	Мод. дюрация
							погашения	текущая		
СУВЕРЕННЫЕ ОБЛИГАЦИИ										
Russia '05	\$ 2 968 968	8,75	24 июл 05	24 июл 05	100,08	-0,05	3,18	8,74	23,2	0,01
Russia '07	\$ 2 400 000	10,00	26 июн 07	26 дек 05	110,10	-0,12	4,49	9,08	67,8	1,77
Russia '10	\$ 2 820 041	8,25	31 мар 10	30 сен 05	108,95	-0,03	6,03	7,57	208,6	3,82
Russia '18	\$ 3 466 671	11,00	24 июл 18	24 июл 05	148,66	0,01	5,66	7,40	137,0	7,76
Russia '28	\$ 2 500 000	12,75	24 июн 28	24 дек 05	180,60	0,09	5,99	7,06	159,4	10,67
Russia '30	\$ 18 400 000	5,00	31 мар 30	30 сен 05	111,24	0,00	5,65	4,49	149,7	8,08
MinFin V	\$ 2 837 000	3,00	14 май 08	14 май 06	94,09	-0,23	5,31	3,19	149,6	2,59
MinFin VI	\$ 1 750 000	3,00	14 май 06	14 май 06	98,93	0,01	4,33	3,03	58,0	0,79
MinFin VII	\$ 1 750 000	3,00	14 май 11	14 май 06	87,45	-0,04	5,58	3,43	155,2	5,08
MinFin VIII	\$ 1 322 000	3,00	14 ноя 07	14 ноя 05	96,62	0,00	4,55	3,11	74,0	2,20
Aries '07	eur 2 000 000	5,41	25 окт 07	25 окт 05	105,77	0,00	2,78	5,11		0,28
Aries '09	eur 1 000 000	7,75	25 окт 09	25 окт 05	116,46	-0,02	3,52	6,65	-42,0	3,54
Aries '14	\$ 2 435 500	9,60	25 окт 14	25 окт 05	129,15	-0,05	5,53	7,43	137,8	6,43
МУНИЦИПАЛЬНЫЕ ОБЛИГАЦИИ										
Москва '06	eur 400 000	10,95	28 апр 06	28 апр 06	106,32	-0,03	2,57	10,30	-176,6 / -118,6	0,76
Москва '11	eur 374 000	6,45	12 окт 11	12 окт 05	111,21	0,03	5,68	5,80	9,5 / 164,7	5,46
КОРПОРАТИВНЫЕ ОБЛИГАЦИИ										
АЛРОСА '08	\$ 500 000	8,13	06 май 08	06 ноя 05	106,88	-0,03	5,43	7,60	42,1 / 156,5	2,46
АЛРОСА '14	\$ 500 000	8,88	17 ноя 14	17 ноя 05	114,17	0,35	6,80	7,77	100,9 / 267,1	6,43
Alfa-Bank '05	\$ 175 000	10,75	19 ноя 05	19 ноя 05	101,53	-0,50	5,95	10,59	277,4 / 300,6	0,33
Alfa-Bank '06	\$ 190 000	8,00	13 апр 06	13 окт 05	100,98	0,29	6,58	7,92	289,9 / 291,6	0,69
Alfa-Bank '07	\$ 150 000	7,75	09 фев 07	09 авг 05	100,86	0,06	7,15	7,68	294,0 / 347,0	1,40
Банк Москвы '09	\$ 250 000	8,00	28 сен 09	28 сен 05	105,95	0,21	6,36	7,55	58,9 / 241,3	3,47
Банк Москвы '10	\$ 300 000	7,38	26 ноя 10	26 ноя 05	104,13	0,16	6,45	7,08	46,9 / 246,1	4,35
ВБД '08	\$ 150 000	8,50	21 май 08	21 ноя 05	100,99	0,09	8,09	8,42	309,1 / 422,3	2,45
ВТБ '08	\$ 550 000	6,88	11 дек 08	11 дек 05	104,96	-0,02	5,26	6,55	-15,3 / 135,4	3,00
ВТБ '11	\$ 450 000	7,50	12 окт 11	12 окт 05	108,51	-0,05	5,85	6,91	-14,9 / 182,9	4,17
ВТБ '15	\$ 750 000	6,32	04 фев 15	04 авг 05	101,96	0,04	6,70	6,19	67,1 / 254,6	3,80
Вымпелком '09	\$ 450 000	10,00	16 июн 09	16 дек 05	107,96	-0,12	7,60	9,26	203,3 / 366,9	3,21
Вымпелком '10	\$ 300 000	8,00	11 фев 10	11 авг 05	101,17	-0,06	7,69	7,91	179,1 / 372,4	3,64
Вымпелком '11	\$ 300 000	8,38	22 окт 11	22 окт 05	102,64	0,09	7,83	8,16	188,4 / 381,0	4,74
Газпром '07	\$ 500 000	9,13	25 апр 07	25 окт 05	107,36	-0,07	4,73	8,50	23,8 / 91,5	1,61
Газпром '09	\$ 700 000	10,50	21 окт 09	21 окт 05	119,51	-0,10	5,31	8,79	-71,7 / 137,0	3,45
Газпром '10	eur 1 000 000	7,80	27 сен 10	27 сен 05	116,92	0,04	4,11	6,67	-192,1 / 16,5	4,13
Газпром '13	\$ 1 750 000	9,625	01 мар 13	01 сен 05	122,38	-0,16	5,93	7,86	-10,0 / 189,9	5,46
Газпром '15	eur 1 000 000	5,875	01 июн 15	01 июн 06	106,56	0,11	5,01	5,51	-68,2 / 85,8	7,41
Газпром '20	\$ 1 250 000	7,201	01 фев 20	01 авг 05	108,56	0,18	6,29	6,63		213,8
Газпром '34	\$ 1 200 000	8,625	28 апр 34	28 окт 05	124,61	-0,01	6,58	6,92	59,2 / 242,6	7,19
Газпромбанк '05	eur 150 000	9,75	04 окт 05	04 окт 05	101,36	-0,04	3,02	9,62	-15,6 / 7,6	0,21
Газпромбанк '08	\$ 1 050 000	7,25	30 окт 08	30 окт 05	105,10	-0,03	5,52	6,90	21,1 / 162,7	2,87
Евраз '06	\$ 175 000	8,88	25 сен 06	25 сен 05	103,06	-0,05	6,14	8,61	216,0 / 264,5	1,09
Евраз '09	\$ 300 000	10,88	03 авг 09	03 авг 05	110,65	0,00	7,75	9,83	223,0 / 381,0	3,14
Зенит '06	\$ 125 000	9,25	12 июн 06	12 дек 05	101,88	-0,04	7,04	9,08	255,0 / 322,7	0,85
МБРР '08	\$ 150 000	8,63	03 мар 08	03 сен 05	101,04	-0,06	8,17	8,54	332,4 / 430,9	2,24
МДМ-Банк '05	\$ 200 000	10,75	16 дек 05	16 дек 05	101,92	-0,04	5,88	10,55	270,7 / 293,9	0,40
МДМ-Банк '06	\$ 200 000	9,38	23 сен 06	23 сен 05	102,67	-0,09	6,90	9,13	296,6 / 308,7	1,02
Мегафон '09	\$ 375 000	8,00	10 дек 09	10 дек 05	101,10	-0,06	7,70	7,91	181,6 / 373,5	3,62
ММК '08	\$ 300 000	8,00	21 окт 08	21 окт 05	101,85	0,17	7,34	7,85	209,5 / 344,8	2,78
МТС '08	\$ 400 000	9,75	30 янв 08	30 июл 05	107,83	0,00	6,35	9,04	186,0 / 240,6	2,15
МТС '10	\$ 400 000	8,38	14 окт 10	14 окт 05	105,37	0,10	7,12	7,95	85,7 / 312,9	4,14
МТС '12	\$ 400 000	8,00	28 янв 12	28 июл 05	102,75	0,08	7,46	7,79	152,7 / 343,2	4,86
НИКойл '07	\$ 150 000	9,00	19 мар 07	19 сен 05	101,95	0,27	7,72	8,83	344,0 / 398,4	1,49
НОМОС '07	\$ 125 000	9,13	13 фев 07	13 авг 05	101,73	-0,05	7,92	8,97	371,7 / 423,4	1,39
Норникель '09	\$ 500 000	7,13	30 сен 09	30 сен 05	100,46	0,06	6,99	7,09	120,0 / 304,9	3,50
Петрокоммерц '07	\$ 120 000	9,00	09 фев 07	10 авг 05	102,86	0,16	7,02	8,75	281,7 / 333,8	1,38
Промсвбанк '06	\$ 200 000	10,25	27 окт 06	27 окт 05	103,22	-0,06	7,53	9,93	349,3 / 375,3	1,16
Росбанк '09	\$ 300 000	9,75	24 сен 09	24 сен 05	104,73	0,07	8,39	9,31	344,1 / 447,4	2,38
Роснефть '06	\$ 150 000	12,75	20 ноя 06	20 ноя 05	109,91	-0,06	4,98	11,60	64,4 / 122,4	1,22
РусСтандарт '07	\$ 300 000	8,75	14 апр 07	14 окт 05	102,51	0,01	7,17	8,54	159,2 / 314,4	1,56
РусСтандарт '08	\$ 300 000	8,13	21 апр 08	21 окт 05	100,96	0,02	7,72	8,05	277,0 / 385,8	2,39
Сбербанк '06	\$ 1 000 000	4,92	24 окт 06	26 июл 05	101,36	0,00	4,26	4,85		1,56
Сбербанк '15	\$ 1 000 000	6,23	11 фев 15	11 авг 05	101,13	0,05	6,60	6,16	57,5 / 244,8	3,82
Северсталь '09	\$ 325 000	8,63	24 фев 09	24 авг 05	103,51	0,15	7,49	8,33	210,2 / 357,4	2,97
Северсталь '14	\$ 375 000	9,25	19 апр 14	19 окт 05	103,60	0,18	8,65	8,93	281,0 / 449,5	5,85
Сибкадембанк '08	\$ 100 000	9,75	19 май 08	19 ноя 05	109,06	0,04	5,39	10,54	89,7 / 157,5	1,38
Сибнефть '07	\$ 400 000	11,50	13 фев 07	13 авг 05	115,39	0,07	5,81	9,32	132,3 / 200,1	2,95
Сибнефть '09	\$ 500 000	10,75	15 янв 09	15 янв 06	115,39	0,07	5,81	9,32	132,3 / 200,1	2,95
Система '08	\$ 350 000	10,25	14 апр 08	14 окт 05	107,92	0,02	7,01	9,50	252,2 / 306,9	2,33
Система '11	\$ 350 000	8,88	28 янв 11	28 июл 05	104,51	0,07	7,49	8,49	129,1 / 349,4	2,01
ТНК '07	\$ 700 000	11,00	06 ноя 07	06 ноя 05	111,12	0,33	5,75	9,90	126,4 / 194,1	2,01
Уралсиб '06	\$ 140 000	8,88	06 июл 06	06 янв 06	101,91	-0,04	6,78	8,71	245,0 / 302,9	0,91
ХКФ '08	\$ 150 000	9,13	04 фев 08	04 авг 05	102,30	0,09	8,10	8,92	332,4 / 424,7	2,15



Рублевые корпоративные облигации

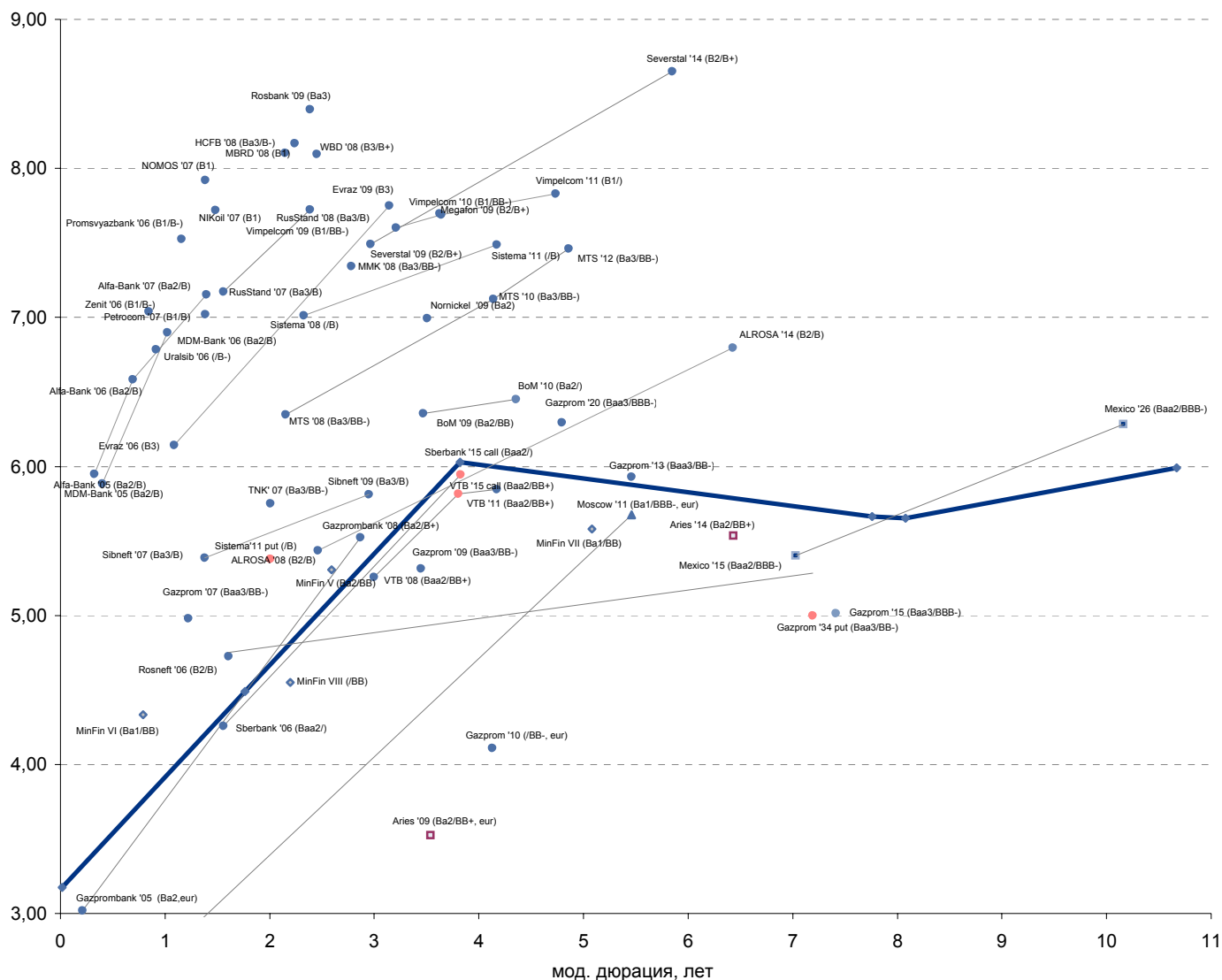


Рублевые муниципальные облигации





Рынок внешних долгов (по дюрации обязательств)



Планируемые размещения

Дата	Выпуск	Организаторы	Объем размещ	Параметры	Оферта
14 июл 05	ММК-Транс Финанс	Траст	650	3 года.	1,5 года
20 июл 05	Русарго	Сбербанк	1 000	3 года.	1,5 года
20 июл 05	ОФЗ 25057	Минфин	16 000	-	-
21 июл 05	Инпром-2	Альфа-Банк, Союз	1 000	5 лет.	1 год.
26 июл 05	ПМЗ	Гута Банк, Внешторгбанк	1 200	4 года.	1 год
Итого:			3 850		



Бизнес-блок операций с долговыми инструментами

Руководитель бизнес-блока

Александр Пугач, apugach@uralsib.ru

Сергей Шемардов, клиентский менеджер, she_sa@uralsib.ru

Елена Довгань, клиентский менеджер, dov_en@uralsib.ru

Анна Карпова, клиентский менеджер, kar_am@uralsib.ru

Татьяна Архипова, клиентский менеджер, tarkhipova@uralsib.ru

Александр Чекин, аналитик, cek_aa@uralsib.ru

Андрей Дабига, трейдер по еврооблигациям, dab_ay@uralsib.ru

Андрей Борисов, трейдер РЕПО, bor_av@uralsib.ru

Борис Гинзбург, старший аналитик, bginzburg@uralsib.ru

Анастасия Залеская, аналитик, zal_av@uralsib.ru

Управление рынков долгового капитала

Руководитель управления

Дмитрий Волков, vda@uralsib.ru

Илья Зимин, директор, zimin@uralsib.ru

Гузель Тимошкина, ст. специалист, tim_gg@uralsib.ru

Дарья Сонюшкина, ст. специалист, son_da@uralsib.ru

Аналитическое управление

Руководитель управления

Петру Вадува, vad_pe@uralsib.ru

Заместитель руководителя управления

Константин Чернышев, che_kb@uralsib.ru

Стратегия

Петру Вадува, руководитель управления, vad_pe@uralsib.ru

Владимир Савов, ст. аналитик, sav_vn@uralsib.ru

Мария Плотникова, аналитик, plo_my@uralsib.ru

Наталья Майорова, аналитик, mai_ng@uralsib.ru

Металлургия/Машиностроение

Вячеслав Смольянинов, ст. аналитик, smo_vb@uralsib.ru

Кирилл Чуйко, аналитик, chu_ks@uralsib.ru

Телекоммуникации

Константин Чернышев, ст. аналитик, che_kb@uralsib.ru

Станислав Юдин, аналитик, yud_sa@uralsib.ru

Нефть и газ / Энергетика

Каюс Рапану, ст. аналитик, rap_ca@uralsib.ru

Алексей Кормщиков, аналитик, kor_an@uralsib.ru

Матвей Тайц, аналитик, tai_ma@uralsib.ru

Анна Юдина, аналитик, udi_an@uralsib.ru

Банки

Владимир Савов, ст. аналитик, sav_vn@uralsib.ru

Потребительский сектор

Марат Ибрагимов, ст. аналитик, ibr_my@uralsib.ru

Экономика России

Владимир Тихомиров, ст. экономист, tih_vi@uralsib.ru

Редактирование/Полиграфия/Перевод

Марк Брэдфорд, ст. редактор (англ. яз.),
bra_ms@uralsib.ru

Кристофер Роуз, редактор (англ. яз.),
ros_ch@uralsib.ru

Юлия Прокопенко, ст. редактор,
pro_ja@uralsib.ru

Андрей Пятигорский, ст. редактор,
pya_ae@uralsib.ru

Юлия Крючкова, переводчик/редактор, kru_jo@uralsib.ru

Интернет / Базы данных

Мария Плотникова, аналитик, plo_my@uralsib.ru

Кирилл Братанич, специалист, bra_kv@uralsib.ru

Настоящий бюллетень предназначен исключительно для информационных целей. Ни при каких обстоятельствах этот бюллетень не должен использоваться или рассматриваться как оферта или предложение делать оферты. Несмотря на то, что данный материал был подготовлен с максимальной тщательностью, УРАЛСИБ не дает никаких прямых или косвенных заверений или гарантий в отношении достоверности и полноты включенной в бюллетень информации. Ни УРАЛСИБ, ни агенты компании или аффилированные лица не несут никакой ответственности за любые прямые или косвенные убытки от использования настоящего бюллетеня или содержащейся в нем информации.

Все права на бюллетень принадлежат ООО «УРАЛСИБ Кэпитал», и содержащаяся в нем информация не может воспроизводиться или распространяться без предварительного письменного разрешения. © УРАЛСИБ 2005