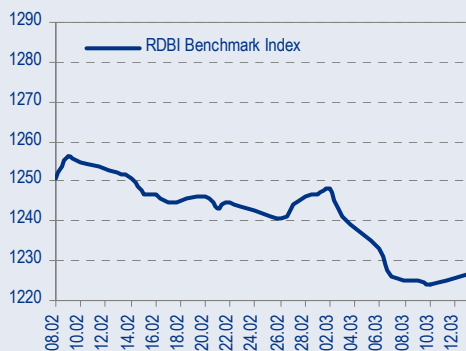
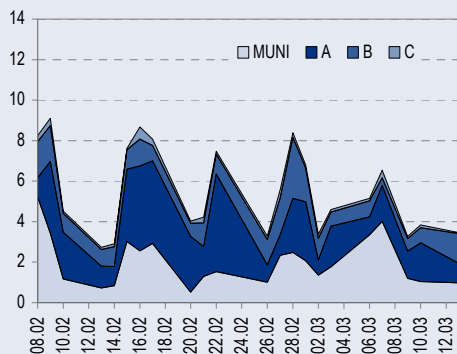




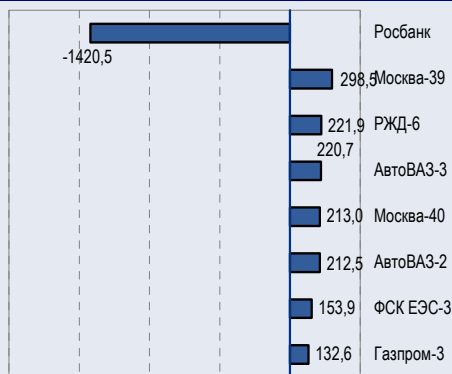
## BENCHMARK INDEX КОРПОРАТИВНЫХ ОБЛИГАЦИЙ



## ОБОРОТЫ ВТОРИЧНОГО РЫНКА КОРПОРАТИВНЫЕ И МУНИЦИПАЛЬНЫЕ ОБЛИГАЦИИ (БИРЖА И РПС, МЛРД РУБ.)



## ЛИДЕРЫ ТОРГОВЫХ ОБОРОТОВ БИРЖА И РПС, МЛН РУБ. (СО ЗНАКОМ ИЗМЕНЕНИЯ ЦЕНЫ)



## МАКРОСТАТИСТИКА

	14.03.2006	Пред. день
Остатки на корсчетах ЦБ, млрд руб.	347,0	337,2
Обменный курс ЦБ РФ, руб.	28,0079	28,02
Обменный курс USD/EUR	1,1969	1,1941
Цена на нефть URALS, \$/барр.	57,90	56,37
Резервы ЦБ РФ, млрд \$ *	168,4	1,2
MIBOR, %	2,1	2,3
Ставки overnight (оценка ФК Уралсиб)		
Банки первого круга, %	0,5-1,0	0,8-1,3
Банки второго круга, %	1,0-1,3	1,3-1,5
Банки третьего круга, %	1,0-1,3	1,3-1,5

\*Предыдущая неделя

Управление анализа долговых рынков

Телефон 7 (095) 785-1208  
 Веб-сайт www.uralsibcap.ru  
 E-mail fisales@uralsib.ru  
 Bloomberg USIB

## РЫНОК РУБЛЕВЫХ ОБЛИГАЦИЙ

Стабилизировавшиеся внутри нового диапазона доходности долгосрочных Treasuries и неизменно низкие ставки overnight позволили рублевому рынку пойти в понедельник ниже по доходности.

Большинство сделок заключается в качественном сегменте корпоративного сектора, активность в бумагах ОФЗ и муниципальных облигациях остается невысокой, косвенно доказывая отсутствие на рынке единого тренда.

Сегодня в случае если данные по розничным продажам, публикуемые в США 16.30 мск, выйдут в рамках ожиданий инвесторов, 10-летние UST могут вернуться к уровню 4,70%, предоставив тем самым дополнительный стимул для рублевого рынка и без того готовому к росту.

Мы считаем диапазон доходности в 4,7-4,8% для 10-летних UST справедливым для текущей ситуации, однако не исключаем небольшого технического роста цен рынка Treasuries в ближайшие дни.

Рублевому долговому рынку еще предстоит период налоговых выплат, который даже в случае благоприятной конъюнктуры будет ограничивать рост котировок.

стр.3

## ТАКЖЕ В НОМЕРЕ

### ЭКОНОМИКА Кабинет министров готовит новые налоговые инициативы

Либеральный характер новых налоговых инициатив, которые были подготовлены кабинетом министров и поддержаны Кремлем, показывают, что российские власти по-прежнему придерживаются реформаторского курса. Данная новость является своевременным и очень необходимым напоминанием о том, что правительство продолжает рассматривать создание благоприятного делового и инвестиционного климата в России в качестве одного из приоритетов...

стр.4

### ЛУКОЙЛ Еще одно перспективное приобретение в Казахстане

стр.5

### МЕЧЕЛ 28% акций, принадлежавших Иориху, появятся на рынке?

стр.6

### КОПЕЙКА Хорошие результаты с начала года

Хорошие результаты, продемонстрированные Копейкой в первые два месяца 2006 г., указывают на то, что компания набирает хорошую форму к первичному размещению акций. До сих пор Копейка еще ни разу не разочаровала инвесторов. Тем не менее не следует сбрасывать со счетов рыночные риски.

стр.4

### ЛУКОЙЛ Сопос увеличит свою долю, ЛУКОЙЛ может выкупить до 2% своих акций на рынке

стр.5

### ГАЗПРОМ Положительный прогноз по экспорту, вскоре должны быть объявлены партнеры по Штокмановскому месторождению

стр.6

СТАТИСТИКА стр.8

## Новости

✦ Рейтинговое агентство Moody's изменило прогноз рейтингов Абсолют Банка со стабильного на позитивный и присвоило рейтинг «B1» предстоящему выпуску старших необеспеченных нот. [Moody's]

✦ ОАО «Мечел» размещает 3-летние еврооблигации на сумму 250-300 млн долл, GDR на сумму 700 млн долл. [Cbonds]

✦ 15 марта 2006 года состоится аукцион по размещению облигаций федерального займа с амортизацией долга дополнительного выпуска № 46018RMFS объемом 11 млрд руб. [Cbonds]



## Новости

- ✦ Рейтинговое агентство Moody's изменило прогноз рейтингов Абсолют Банка со стабильного на позитивный и присвоило рейтинг «В1» предстоящему выпуску старших необеспеченных нот. [Moody's]
- ✦ ОАО «Мечел» размещает 3-летние еврооблигации на сумму 250-300 млн долл, GDR на сумму 700 млн долл. [Cbonds]
- ✦ 15 марта 2006 года состоится аукцион по размещению облигаций федерального займа с амортизацией долга дополнительного выпуска № 46018RMFS объемом 11 млрд руб. [Cbonds]
- ✦ Рейтинговое агентство Moody's повысило рейтинги облигаций ВымпелКома до «Вa3» и изменило прогноз на позитивный. [Moody's]
- ✦ Размещение 3 выпуска облигаций Башкирэнерго планируется осуществить 4 апреля 2006 года. [Cbonds]



## Рынок рублевых облигаций

### КОММЕНТАРИИ ПО РЫНКУ

Стабилизировавшиеся внутри нового диапазона доходности долгосрочных Treasuries и неизменно низкие ставки overnight позволили рублевому рынку пойти в понедельник ниже по доходности.

Большинство сделок заключается в качественном сегменте корпоративного сектора, активность в бумагах ОФЗ и муниципальных облигациях остается невысокой, косвенно доказывая отсутствие на рынке единого тренда.

#### Денежный рынок

Остатки на корсчетах – 347 млрд руб, ставки overnight для банков 1-го круга балансируют в пределах 1% для банков 1-го круга.

#### Валютный рынок

Евро вчера продолжило укреплять позиции относительно доллара, вплотную приблизившись к отметке 1,20, удержаться выше которой неделю назад европейской валюте не удалось.

#### Торговые идеи

Покупки выпусков первого эшелона на консолидации US Treasuries кажутся нам спекулятивными и могут производиться только с очень коротким горизонтом.

Обстановка на рублевом рынке определяются внешними факторами и в первую очередь коррекцией US Treasuries. В этих условиях, мы рекомендуем концентрироваться на выпусках второго-третьего эшелон с высоким текущим доходом.

В числе наших фаворитов – КрВосток (цель по доходности – 8,25-8,5%), МИГ (цель по доходности – 10,0%).

Покупать ТМК-2 (7,97%) в качестве защитной бумаги.

#### Сегодня

... в случае если данные по розничным продажам, публикуемые сегодня в США 16.30 мск, выйдут в рамках ожиданий инвесторов, 10-летние UST могут вернуться к уровню 4,70%, предоставив тем самым дополнительный стимул для рублевого рынка и без того готовому к росту.

#### В ближайшие дни

Основное внимание рынка сегодня будет обращено на выход новых данных в США и реакцию UST.

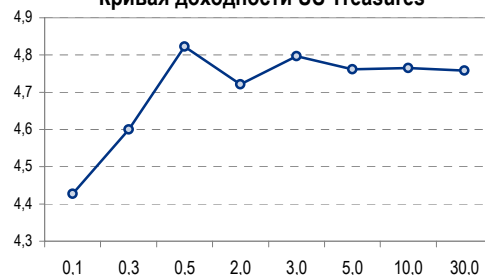
Мы считаем диапазон доходности в 4,7-4,8% для 10-летних UST справедливым для текущей ситуации, однако не исключаем небольшого технического роста цен рынка Treasuries в ближайшие дни.

Рублевому долговому рынку еще предстоит период налоговых выплат, который даже в случае благоприятной конъюнктуры будет ограничивать рост котировок.

Поэтому мы рекомендуем воспользоваться положительной обстановкой рублевого рынка в ближайшие дни для фиксации прибыли в длинных бумагах.

Анастасия Залеская, za\_av@uralsib.ru

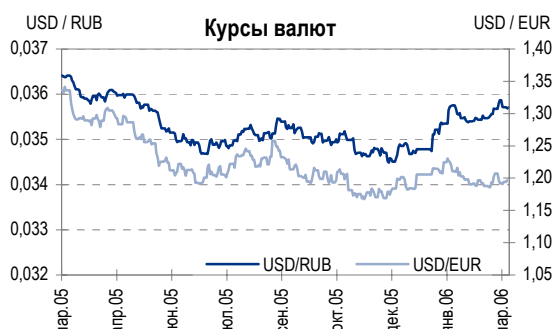
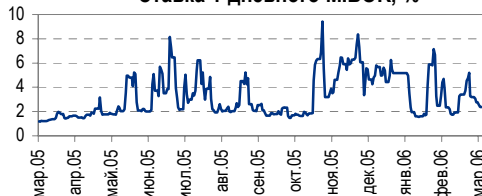
Кривая доходности US Treasuries



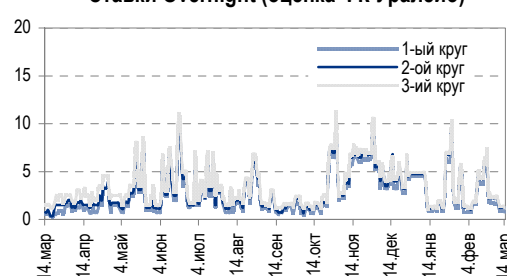
Остатки на корсчетах в ЦБ РФ, млрд руб.



Ставка 1-дневного MIBOR, %



Ставки Overnight (оценка ФК Уралсиб)





## Экономика

### Кабинет министров готовит новые налоговые инициативы

**Либеральные налоговые реформы по-прежнему в повестке дня правительства.** Либеральный характер новых налоговых инициатив, которые были подготовлены кабинетом министров и поддержаны Кремлем, показывают, что российские власти по-прежнему придерживаются реформаторского курса. Данная новость является своевременным и очень необходимым напоминанием о том, что, несмотря на ряд действий по усилению роли государства в стратегически важных отраслях экономики, правительство продолжает рассматривать создание благоприятного делового и инвестиционного климата в России в качестве одного из приоритетов.

**Путин призвал одобрить наиболее либеральную версию налогов на выкуп земель.** Вчера в ходе еженедельной встречи с ключевыми министрами президент Владимир Путин призвал правительство одобрить наиболее либеральную версию плана введения новых налогов на выкуп компаниями земель. По словам министра экономического развития Германа Грефа, его министерство выступило с предложением установить данный налог для Москвы и Санкт-Петербурга на уровне 20%, а для остальных российских регионов – на уровне 5%. Однако Путин заявил, что поддерживает версию, разработанную Российским союзом промышленников и предпринимателей (РСПП), которая предусматривает единый налог в 2,5% для всей страны.

**Минфин представил законопроект об амнистии капитала.** Выступая на экономическом форуме в Цюрихе, замминистра финансов России Сергей Шаталов заявил, что в прошлую пятницу его министерство представило кабинету министров законопроект об амнистии капитала. Шаталов добавил, что Минфин в настоящее время готовит также законопроекты, предусматривающие снижение налогов на дивиденды, выплачиваемые российскими компаниями, имеющими зарубежные дочерние предприятия. Кроме того, данные законопроекты будут исключать из корпоративной налогооблагаемой прибыли затраты на приватизацию земель.

**Будущие ставки НДС...** Однако по-прежнему мало успехов достигнуто в реализации другой крупной налоговой реформы – в снижении налога на добавленную стоимость. На прошлой неделе по просьбе администрации президента группа независимых экспертов подготовила отчет, призывающий отменить НДС и вновь ввести налог на продажу. Данную идею ранее уже поддерживал глава экспертного управления при администрации президента Аркадий Дворкович.

**...по-прежнему вносят раскол в правительство.** В то же время, судя по заявлениям представителей Минфина и Минэкономразвития, данные министерства выступают против отмены НДС. По словам замминистра экономического развития Андрея Шаронова, даже снижение ставки НДС с 18% до 15% к 2009 г. приведет к существенному росту инфляции, а замена НДС налогом с продаж может серьезно подорвать стабильность федерального бюджета.

*Владимир Тухомиров, tih\_vi@uralsib.ru*

## Копейка

### Хорошие результаты с начала года

**Сильный импульс, но не следует преуменьшать риски.** Хорошие результаты, продемонстрированные Копейкой в первые два месяца 2006 г., указывают на то, что компания набирает хорошую форму к первичному размещению акций. До сих пор Копейка еще ни разу не

*Правительство продолжает рассматривать создание благоприятного делового и инвестиционного климата в России в качестве одного из приоритетов*



разочаровала инвесторов. Тем не менее не следует сбрасывать со счетов рыночные риски.

**Выручка с января по февраль выросла на 58%.** Ведущий розничный торговый оператор в России «Копейка» объявил о росте чистой выручки за январь-февраль 2006 г. на 58% по сравнению с соответствующим прошлогодним периодом до 135,8 млн долл. благодаря росту продаж в пересчете на один магазин (like-for-like) и расширению торговой сети. Только в нынешнем году количество магазинов возросло на 52% – со 118 на 1 января 2006 г. до 179 на 1 марта 2006 г. – в то время как за прошедший год число магазинов почти удвоилось

**Продажи в пересчете на один магазин увеличились на 10%.** По данным Копейки, в январе-феврале 2006 г. объем розничных продаж старых магазинов (то есть магазинов, которые работают уже более 13 месяцев) увеличился на 10,4% по сравнению с январем-февралем 2005 г. благодаря росту потока покупателей на 6,9% и увеличению средней стоимости чека на 4,1%.

**Сеть магазинов расширится.** В дополнение к действующим 179 магазинам, Копейка в настоящее время проводит обновление 79 магазинов, открытие которых должно состояться в ближайшие полгода. Таким образом, компания расширит свою торговую сеть по меньшей мере на 44%, а совокупная торговая площадь увеличится на 43 тыс. кв. м и составит 151,7 тыс. кв. м.

*Марат Ибрагимов, ibr\_my@uralsib.ru*

## ЛУКОЙЛ

### **Сопосо увеличит свою долю, ЛУКОЙЛ может выкупить до 2% своих акций на рынке**

**Доля Сопосо в ЛУКОЙЛе к концу 2006 г. возрастет до 20%. Возможен выкуп акций.** Американская компания СопосоPhillips к концу нынешнего года увеличит свою долю в ЛУКОЙЛе до 20%. Об этом сообщил Интерфакс. Кроме того, по данным СМИ, ЛУКОЙЛ может выкупить на рынке до 2% собственных акций.

**Сопосо увеличит участие в акционерном капитале ЛУКОЙЛа.** В настоящее время СопосоPhillips принадлежит чуть менее 17% акций ЛУКОЙЛа. Американская компания намерена увеличить свою долю в ЛУКОЙЛе до 20% к концу 2006 г. Это соответствует первоначальным планам Сопосо, объявленным в прошлом году.

**ЛУКОЙЛ планирует выкупить до 2% своих акции.** ЛУКОЙЛ объявил о том, может принять решение о выкупе 2% своих акций на рынке. Цель – выкупа реализация бонусной программы, предусматривающей поощрение менеджмента акциями компании. Данный вопрос значится в повестке дня заседания совета директоров ЛУКОЙЛа, намеченного на апрель 2006 г.

*Каюс Рапану, rap\_ca@uralsib.ru  
Алексей Кормицков, kor\_an@uralsib.ru  
Анна Юдина, udi\_an@uralsib.ru*

## ЛУКОЙЛ

### **Еще одно перспективное приобретение в Казахстане**

**Продвижение в Казахстан за счет приобретений.** Получение ЛУКОЙЛом 100-процентного контроля над компанией Sharaqal подтверждает наше мнение о том, что ЛУКОЙЛ стремится войти в число ведущих нефтепроизводителей мира. Премия за контроль составила всего 12%, в результате казахские резервы обошлись ЛУКОЙЛу в 8,1 долл./барр. – это



лишь немногим выше средней оценки резервов Казахстана. На наш взгляд, приобретения за рубежом позволят ЛУКОЙЛу реализовать свою стратегию развития и будут способствовать росту стоимости его акций.

**ЛУКОЙЛ приобрел 40% Chaparral по цене 8,1 долл./барр. Итоговая доля – 100%.** Вчера ЛУКОЙЛ объявил о приобретении 40% акций нефтяной компании Chaparral Resources, ведущей освоение казахских месторождений, за 89 млн долл. В результате сделки доля ЛУКОЙЛа в Chaparral Resources достигла 100%.

**Схема покупки Chaparral Resources.** Ранее ЛУКОЙЛ приобрел 60% акций Chaparral в результате сделки по покупке другой работающей в Казахстане компании Nelson Resources. Теперь ЛУКОЙЛ согласился за оставшиеся 40% акций заплатить 13-процентную премию к средней цене акций за последние 30 дней. Сумма новой сделки составила 89 млн долл. – 5,8 долл. за акцию, или 8,1 долл. за баррель запасов.

*Каюс Рапану, rap\_ca@uralsib.ru  
Алексей Кормицков, kor\_an@uralsib.ru  
Анна Юдина, udi\_an@uralsib.ru*

## ГАЗПРОМ

### **Положительный прогноз по экспорту, вскоре должны быть объявлены партнеры по Штокмановскому месторождению**

Газпром ожидает роста выручки до 33 млрд долл., вскоре должны быть объявлены партнеры по разработке Штокмановского месторождения. Заместитель председателя правления Газпрома Алексей Медведев заявил, что в 2006 г. экспортная выручка компании достигнет по меньшей мере 33 млрд долл. Кроме того, по словам Медведева, в течение месяца будут объявлены партнеры Газпрома в проекте по разработке Штокмановского месторождения.

**Позитивный прогноз экспортной выручки.** По оценке Медведева, экспортная выручка Газпрома составит порядка 33 млрд долл. – это несколько превышает наш прогноз данного показателя. Газпром ожидает, что общий объем экспорта компании (в страны Европы и ближнего зарубежья) достигнет 151 млрд куб. м.

**Проект по разработке Штокмановского месторождения.** Вскоре Газпром намерен объявить, какие из иностранных компаний-претендентов он выбрал в качестве своих партнеров по разработке Штокмановского месторождения газа. Запасы этого месторождения оцениваются приблизительно в 3,2 трлн куб. м. газа. Ранее в прошлом году Газпром включил в свой небольшой список возможных партнеров по данному проекту компании Chevron, ConocoPhillips, Norsk Hydro ASA, Statoil и Total.

*Каюс Рапану, rap\_ca@uralsib.ru  
Алексей Кормицков, kor\_an@uralsib.ru  
Анна Юдина, udi\_an@uralsib.ru*

## МЕЧЕЛ

### **28% акций, принадлежавших Йориху, появятся на рынке?**

**Йорих получит 1 млрд долл. за продажу ГДР и конвертируемых облигаций.** Вчера агентство Bloomberg со ссылкой на пресс-релиз UBS сообщило, что UBS планирует продать – от лица Владимира Йориха – ГДР компании приблизительно на 700 млн долл. (могут быть конвертированы в АДР через 40 дней) и конвертируемые облигации ориентировочной стоимостью 300 млн долл. При этом эти облигации могут быть конвертированы в акции в марте 2009 г. Презентация, посвященная размещению ГДР, началась



вчера, закрытие книги заявок ожидается 16 марта.

**Предложения обусловлены изменениями в структуре акционеров.**

Очевидно, что причиной данной сделки является продажа Владимиром Йорихем 42% акций Мечела Игорю Зюзину, который также владеет 42% акций компании. Учитывая, что Зюзин явно не может приобрести весь пакет, продажа некоторой части акций Йориха на открытом рынке, является основным вариантом сделки. Таким образом, Зюзину необходимо приобрести у Йориха лишь 14% акций, которые сейчас стоят почти 500 млн долл., при условии что 28% акций, принадлежащих Йориху, будут проданы в виде ГДР и конвертируемых облигаций. Зюзин в итоге аккумулирует 56% акций Мечела.

*Вячеслав Смольянинов, smo\_vb@uralsib.ru  
Кирилл Чуйко, chu\_ks@uralsib.ru  
Дмитрий Смолин, SmolinDV@uralsib.ru*



Рынок рублевых облигаций

Выпуск	Объем выпуска, млн. руб.	Купонная ставка, %	Дата		Месяцев до		Цена	Изм.	Торговый объем, руб.	Котировки		Доходность, %				DVO1	Рейтинг		Сред. бл		
			купона	оферты	погаш.	офрт.				погаш.	покупка	продажа	офрт.	погаш.	HPR		текущ.	S&P/M		Уралсиб	
<b>КОРПОРАТИВНЫЕ ОБЛИГАЦИИ</b>																					
<b>госкомпании</b>																					
Аижк	1 070	11,00	01.июн.06		01.дек.08		33,1			107,11	111,11										
Аижк-2	1 500	11,00	01.авг.06		01.фев.10		47,4			112,75	113,75										
Аижк-3	2 250	9,40	15.апр.06		15.окт.10		55,9			107,00	107,50										
Аижк-4	900	8,70	01.май.06		01.фев.12		71,7			106,90	107,50										
Аижк-5	2 200	7,35	15.апр.06		15.окт.12		80,3			99,85	100,35										
Аижк-6	2 500	7,40	15.апр.06		15.июл.14		101,5			100,00	100,20										
ВТБ-4	5 000	5,60	23.мар.06	25.мар.06	19.мар.09	0,4	36,7	99,98	-0,01	13 243 351	99,98		5,28	5,13	5,60	0,03	BBB/Baa2		131		
ВТБ-5	15 000	6,20	27.апр.06	26.апр.07	17.окт.13	13,6	92,5			33 959 200	99,85	100,00					BBB/Baa2				
Газпром-3	10 000	8,11	22.июл.06		18.январ.07		10,4	101,90	0,35	132 557 019	101,55	101,90		5,87	5,71	7,96	0,81	BB+/Baa2	A	134	
Газпром-4	5 000	8,22	16.авг.06		10.фев.10		47,7	103,62	-0,25	2 072	104,00	104,10		7,27		7,93	3,32	BB+/Baa2	A	87	
Газпром-5	5 000	7,58	11.апр.06		09.окт.07		19,2			101,90	102,10							BB+/Baa2	A		
Газпром-6	5 000	6,95	10.авг.06		06.авг.09		41,4			99,81	99,98							BB+/Baa2	A		
РЖД-2	4 000	7,75	07.июн.06		05.дек.07		21,1	101,70	0,13	46 854 885	101,65	101,85		6,80		7,62	1,58	3-/ruAA+/Baa2	A	75	
РЖД-3	4 000	8,33	07.июн.06		02.дек.09		45,3	104,35	0,13	104 202 087	104,20	105,00		7,10		7,98	3,21	3-/ruAA+/Baa2	A	72	
РЖД-4	10 000	6,59	15.июн.06		14.июл.07		15,3			99,80	100,20							BBB-/ruAA+/Baa2	A		
РЖД-5	10 000	6,67	28.июл.06		23.январ.09		34,9							7,47		7,35	3,76	BBB-/ruAA+/Baa2	A		
РЖД-6	10 000	7,35	17.май.06		10.ноя.10		56,8	100,04	0,11	221 850 799	100,05	100,10				7,49	5,03	3-/ruAA+/Baa2	A	102	
РЖД-7	5 000	7,55	17.май.06		07.ноя.12		81,0	100,80	0,03	55 450 000	100,60	101,00		7,53		7,49		3-/ruAA+/Baa2	A	75	
ТНП	1 000	8,90	10.май.06		10.май.06		1,9			100,15	100,35								B+		
ФСК ЭЭС	5 000	8,80	20.июн.06		18.дек.07		21,5	103,02	0,22	46 352 000	102,90	103,15		7,06		8,54	1,62	B+/ruA+	A	100	
ФСК ЭЭС-2	7 000	8,25	27.июн.06		22.июн.10		52,1	103,24	0,27	84 541 544	102,70	103,15		7,48		7,99	3,56	B+/ruA+	A	99	
ФСК ЭЭС-3	7 000	7,10	16.июн.06		12.дек.08		33,5	99,30	0,09	153 870 992	99,30	99,43		7,52		7,15	2,36	B+/ruA+	A	66	
<b>сырье</b>																					
Итера	1 200	9,75	07.июн.06		07.дек.07		21,1	100,99	0,01	1 110 890	100,77	100,99		9,31		9,65	1,52			328	
Лукойл	6 000	7,25	23.май.06	20.ноя.07	17.ноя.09	20,6	44,8	101,30	-0,10	103 838 551	101,30	101,53	6,52	6,96		7,16	3,13	BB/ruAA/Baa2	A	57	
Новатэк	1 000	9,40	01.июн.06		30.ноя.06		8,7	100,80	0,23	7 056 000	101,01	101,59		8,36	8,01	9,33	0,66			425	
Полиметалл	750	17,00	21.мар.06		21.мар.06		0,3	100,08	-0,17	2 804 242	100,05	100,25		13,13	12,36	16,99	0,02		C-	913	
РуссНефть	7 000	9,25	16.июн.06	12.дек.08	10.дек.10	33,5	57,8	100,81	0,08	64 707 845	100,71	100,83	9,10	9,18		9,18	2,31		C	227	
СУЭК-2	1 000	8,50	18.май.06		15.фев.07		11,3			99,75	100,15										
Татнефть-3	1 500	12,00	01.июл.06		01.июл.06		3,7	101,60	1,00	15 212 032	102,70			6,58	6,43	11,81	0,29	B-	A-	259	
ТНК-5	3 000	15,00	29.май.06		28.ноя.06		8,7												BB/Baa2	A	
Удмуртнефть	1 500	9,50	01.июн.06	01.дек.06	01.мар.08	8,8	24,0	99,25	-0,09	992 500	99,20	99,39	11,02	10,59	9,57	0,63				690	
<b>металлургия</b>																					
Амурметалл	1 500	9,80	31.авг.06		26.фев.09		36,0														
Маир	500	12,30	04.апр.06		03.апр.07		12,9			100,70	101,10										
Мечел-ТД	3 000	11,75	16.июн.06	16.июн.06	12.июн.09	3,2	39,6			5 975 160	101,00	101,20								B-	
Мечел-СГ	2 000	10,69	25.май.06	30.май.06	22.июн.09	2,6	20,6				100,50	100,80									
НСММЗ	1 000	12,10	22.май.06	22.май.06	19.май.08	2,3	26,6	100,20	-0,05	30 572 004	100,00	100,40	11,11		10,64	12,08	0,18			712	
РусАлФин-2	5 000	8,00	20.май.06		20.май.07		14,4				100,85	101,18								NR	
РусАлФин-3	6 000	7,20	21.мар.06		21.сен.08		30,8													NR	
Северсталь	3 000	8,10	29.июн.06		28.июл.07		15,7				100,80	101,00								B+/ruA+/B1	A-
ТЧМ-2	1 000	11,00	02.июн.06		02.дек.07		21,0	100,00	-0,05	21 113 000	100,00					11,00					
Хайленд Голд	750	12,00	05.апр.06	04.окт.06	02.апр.08	6,8	25,0	100,28	-0,07	123 344	100,28	101,00	11,97		11,22	11,97	0,49			798	
<b>телекоммуникации</b>																					
ВолгаТел-2	3 000	8,20	06.июн.06	02.дек.08	30.ноя.10	33,2	57,4	100,00	0,00	40 004 999	100,00	100,20	8,36			8,20	2,31	B+/ruA+	B+	149	
ВолгаТел-3	2 300	8,50	06.июн.06		30.ноя.10		57,4			100,30	100,50							B+/ruA+	B+		
Вымпелком	3 000	9,90	16.май.06		16.май.06		2,1			99,00									BB/Baa3	A-	
Дальсвязь	1 000	13,00	17.май.06		15.ноя.06		8,2	103,34	-0,31	32 035	103,05	103,59		7,95	7,50	12,58	0,64			B-	396
МГТС-4	1 500	10,00	26.апр.06	26.апр.06	22.апр.09	1,5	37,9	102,50	2,30	46 125	100,20	100,80	-9,67			9,76		BB-/ruAA-/Baa3	B+		
МГТС-5	1 500	8,30	30.май.06	29.май.07	25.май.10	14,7	51,1												BB-/ruAA-/Baa3	B+	
Мегафон	1 500	11,50	07.июн.06		07.июн.06		2,9	101,05	0,10	90 965 990				6,94	6,77	11,38	0,23	B+/ruA+	B+	296	
Мегафон-2	1 500	9,28	12.апр.06		11.апр.07		13,1	102,50	0,00	528 900		103,00		6,94		9,05	1,01	B+/ruA+	B+	174	
Мегафон-3	3 000	9,25	18.апр.06		15.апр.08		25,5												B+/ruA+	B+	
С-Тел-2	1 500	7,50	05.апр.06		03.окт.07		19,0			99,00	99,98								B+/ruA+	B	
С-Тел-3	1 500	9,25	01.июн.06	28.фев.08	24.фев.11	23,9	60,3			61 590 000	102,35	102,75							B+/ruA+	B	
СибирьТел-3	1 530	14,50	14.июл.06		14.июл.06		4,1	102,35	0,10	55 771 475	102,25	102,35		7,36	7,19	14,17	0,33			B	337
СибирьТел-4	2 000	12,50	06.июл.06		05.июл.07		16,0	105,52	0,02	1 741 050	105,50	105,70		8,12		11,85	1,23			B	238
СибирьТел-5	3 000	9,20	28.апр.06		25.апр.08		25,8	102,00	0,04	1 530 000	101,61	102,30		8,31		9,02	1,86			B	203
СибирьТел-6	2 000	7,85	23.мар.06	23.сен.08	16.сен.10	30,8	54,9				99,20	99,50								B	
СМАРТС-2	500	15,00	26.июн.06	26.июн.06	26.июн.07	3,5	15,7	101,05	-0,01	55 577	100,00	101,05	11,32	10,51	10,89	14,84	0,27			B-	733
СМАРТС-3	1 000	14,10	04.апр.06	06.окт.06	29.сен.09	6,9	43,2	100,48	0,07	479 274	100,02	100,50	13,37		12,24	14,03	0,50			B-	939
Таттелеком	600	11,75	10.май.06		06.май.07		14,0	103,55	0,05	144 970	103,55	103,80		8,91		11,35	1,04			B-	352
УрСИ-6	3 000	14,25	18.июл.06		18.июл.06		4,2	102,45	-0,01	17 559 476	102,40	102,46		7,05	6,89	13,91	0,34	B+	B+	306	
УрСИ-4	3 000	9,99</																			



Рынок рублевых облигаций

Выпуск	Объем выпуска, млн. руб.	Купонная ставка, %	Дата			Месяцев до		Цена	Изм.	Торговый объем, руб.	Котировки		Доходность, %				DVO1	Рейтинг		Сред. бп
			купона	оферты	погаш.	офрт.	погаш.				покупка	продажа	офрт.	погаш.	HPR	текущ.		S&P/M	Уралсиб	
<b>КОРПОРАТИВНЫЕ ОБЛИГАЦИИ (ПРОДОЛЖЕНИЕ)</b>																				
Микоян	1 000	13,50	19.мар.06		18.сен.06		6,3												C+	
Нидан-2	1 000	10,80	17.май.06		16.май.07		14,3				101,70	102,15							C	
Нутритек	1 200	12,00	14.мар.06	13.июн.06	09.июн.09		3,1	39,5											B	
ОГО-3	1 100	15,50	22.апр.06	28.апр.06	22.апр.07		1,5	13,5	101,48	-0,06	568 264	101,45	101,60	3,35	14,06	3,21	15,27	0,76	C+	895
ОСТ-2	1 000	13,60	11.май.06	11.май.06	08.май.08		2,0	26,2	99,90	0,34	1 946 032	99,70	100,03	14,41		13,61	13,61	0,15	C+	1042
ОтелЛекарства-2	1 000	10,25	22.авг.06	21.авг.07	17.фев.09		17,5	35,7												
Очаково-2	1 500	8,50	16.мар.06		11.сен.08		30,4		99,51	0,01	50 750	99,32	99,51		8,96		8,54	1,75	B-	238
ПИТ-1	1 000	12,00	30.мар.06		28.сен.06		6,6												C	
ПИТ-2	1 500	14,25	27.мар.06	25.сен.06	23.мар.09		6,5	36,9				102,90	103,25						C	
ПраймДон	1 000	12,50	12.май.06		10.ноя.06		8,1					98,00	100,50						C+	
ЭФКО	800	8,00	05.сен.06	14.мар.06	05.сен.06		0,0	5,9				96,00	100,25						C-	
ЭФКО-2	1 500	10,50	28.июл.06	26.янв.07	22.янв.10		10,6	47,0											C-	
<b>сервис</b>																				
Виктория	1 500	9,90	03.авг.06	01.фев.07	29.янв.09		10,8	35,1												
Детский Мир	1 150	8,50	11.авг.06		29.янв.15			108,1				99,50	100,50							
ДжЭфСи-2	1 200	13,00	06.июн.06	26.дек.06	04.дек.07		9,6	21,0				102,91	103,17							C+
Евросервис	1 500	14,00	21.мар.06	19.дек.06	18.дек.07		9,4	21,5												
Евросеть	1 000	16,33	25.апр.06		25.апр.06		1,4		100,65	0,06	2 768 770	100,60	100,69		10,58	10,12	16,22	0,11		659
Инком-Лада	700	17,00	25.май.06	14.дек.06	22.ноя.07		9,2	20,6	104,98	0,80	3 756 505	104,01	105,00		9,15		8,62	16,19	0,70	C
Инком-Лада-2	1 400	11,75	19.май.06	16.фев.07	12.фев.10		11,3	47,7												C
ИстЛайн-2	3 000	11,59	25.май.06	23.ноя.06	22.май.08		8,5	26,7	99,85	-0,14	45 839 955	99,85	99,96	12,11		11,43	11,61	0,62	B-/ruBBB-	NR
Копейка	1 200	9,75	21.мар.06	19.дек.06	17.июн.08		9,4	27,6												B
Копейка-2	4 000	8,70	24.май.06	18.фев.09	15.фев.12		35,8	72,2												B
Магнит	2 000	9,34	24.май.06		19.ноя.08			32,7				100,45	100,95							B
Марта-Финанс	700	14,84	25.май.06	25.май.06	22.май.08		2,4	26,7	105,57	-0,33	10 620 342	105,00	105,75	-11,28	12,21		14,06	1,85		583
Марта-Финанс-2	1 000	11,75	07.июн.06	07.июн.07	06.дек.09		15,0	45,5	102,01	2,01	1 377 135	99,75	100,00	10,20			11,52	1,10		454
МИР	1 000	9,89	27.июн.06	27.дек.06	27.дек.07		9,6	21,8												
ММК-Трансфинанс	650	11,50	13.июл.06	16.янв.07	10.июл.08		10,3	28,3				100,40								
Перекресток	1 500	8,81	11.июл.06	11.июл.06	08.июл.08		4,0	28,3				100,00	100,50							B
Пятерочка	1 500	11,45	17.май.06		12.май.10		50,7		111,00	0,60	1 110	107,00	111,00		8,44		10,32	3,56	Ba3/BB-	B+
Пятерочка-2	3 000	9,30	20.июн.06		14.дек.10		57,9		102,81	-0,06	68 352 879	102,80	102,94		8,75		9,05	3,75	Ba3/BB-	B+
Разгуляй	1 000	14,00	05.июн.06		05.июн.06		2,8					100,50	101,00							C-
Росинтер-2	400	10,00	05.апр.06		02.июл.08		28,1													C
Росинтер-3	1 000	11,00	01.сен.06	01.сен.06	27.авг.10		5,7	54,3												C
ЮТэйр	1 000	10,65	24.май.06		22.ноя.06		8,5		100,00	-0,50	500 000	99,01			10,88	10,32	10,65	0,62		683
<b>строительство</b>																				
Адамант	500	14,10	08.июн.06	08.июн.06	05.июн.08		2,9	27,2	102,00	-0,08	5 736 744	101,90	102,25	5,52	12,08	5,40	13,82	1,83		B-
ГлМосСтрой	2 000	13,00	27.май.06	27.май.06	27.май.07		2,5	14,7	100,54	0,03	163 881	100,41	100,62	10,68		10,25	12,93	0,19		B-
ЛенСпецСМУ	1 000	15,50	27.апр.06	27.апр.06	22.апр.10		1,5	50,0	100,40	-0,04	471 880	100,40	100,45	12,14		11,54	15,44	0,12		815
ЛСР	1 000	14,00	23.мар.06	23.мар.06	20.мар.08		0,3	24,6	99,80	-0,29	3 464 126	99,80	100,00	22,12		20,03	14,03	0,02		C+
Миракс Групп	1 000	12,50	22.авг.06	22.авг.06	19.авг.08		5,4	29,7	101,28	0,13	13 581 641	101,21	101,33	9,68	10,99	9,43	12,34	2,00		B-
ПИК-5	1 120	13,00	23.май.06	23.май.06	20.май.08		2,4	26,6	100,15	-0,10	2 003 000	100,20	100,29	12,73		12,13	12,98	0,17		C
Стройтрансгаз	3 000	9,60	28.июн.06		25.июн.08		27,8					100,82	101,35							
СУ-155	1 500	14,00	30.мар.06	30.мар.06	30.мар.07		0,6	12,7				100,05	100,30							C+
<b>энергетика</b>																				
Башкирэн-2	500	9,50	24.авг.06		22.фев.07		11,5		101,55	0,02	515 874	101,90	101,55		7,92	7,71	9,35	0,88		B
Ленэнерго	3 000	10,25	20.апр.06		19.апр.07		13,4		101,50	0,01	16 843 700	101,35	101,50		8,97		10,10	1,00		B-
Мосэнерго-2	5 000	7,65	31.авг.06	18.фев.09	18.фев.16		35,8	121,0												B-/ruBBB+
СвердлЭн	500	10,50	31.авг.06		01.мар.07		11,8					101,30	101,80							C
Татэнерго	1 500	9,65	16.мар.06		13.мар.08		24,4													
Якутскэнерго	400	14,00	31.авг.06		31.авг.06		5,7					100,00	103,00							C+
<b>химия</b>																				
Куйбышевазот	600	8,90	16.мар.06	16.мар.06	15.июн.06		0,1	3,1												B-
НИКОСХИМ	1 000	14,00	15.июн.06		14.дек.06		9,2		100,88	0,28	10 231 330	100,71	100,90		13,07	12,31	13,88	0,67		ruBB
НКНХ-3	2 000	8,00	01.июн.06		01.сен.07		17,9													B
НКНХ-4	1 500	9,99	03.апр.06	30.мар.09	26.мар.12		37,1	73,5				105,25	106,20							B
Салават-2	3 000	10,00	16.май.06		10.ноя.09		44,6		105,30	0,05	65 229 000	105,25	105,35		8,46		9,50	3,08		B+
<b>машиностроение</b>																				
ВКМ-Финанс	1 000	10,25	07.июн.06	27.дек.06	04.июн.08		9,6	27,1					101,04							
ГТ-ТЭЦ-2	1 500	12,50	22.июн.06		22.июн.06		3,4		100,51	-0,35	2 090 546	100,40	100,70		10,71	10,32	12,44	0,26		C
ГТ-ТЭЦ-3	1 500	12,04	21.апр.06	20.окт.06	18.апр.08		7,4	25,6	101,45	0,45	5 073	101,20	101,50	9,71		9,09	11,87	0,56		C
ИРКУТ-3	3 250	8,74	23.мар.06		16.сен.10		54,9		101,15	0,15	35 330 462	101,00	101,15		8,61		8,64	3,57		B
МИГ	1 000	10,50	07.июн.06	06.июн.07	03.июн.09		15,0	39,3	100,12	-0,17	121 148	100,01	100,35	10,63			10,49	1,08		
ОМЗ-4	900	14,25	31.авг.06	31.авг.06	26.фев.09		5,7	36,0	103,11	-0,05	174 251	103,00	103,25	7,50		7,35	13,82	0,45		CCC+/ruBB
ПМЗ	1 200	9,70	25.апр.06	25.июл.06	21.июл.09		4,5	40,9				100,21	100,48							B-
Промтрактор	1 500	10,70	06.июл.06	13.июл.06	03.июл.08		4,1	28,1	100,12	-0,04	4 334 182	100,00	100,18	10,51		10,13	10,69	0,31		
СалютЭн	3 000	10,15	27.июн.06	26.дек.06	25.дек.07		9,6	21,7				100,00	100,20							



## Рынок рублевых облигаций

Выпуск	Объем выпуска, млн. руб.	Купонная ставка, %	Дата			Месяцев до		Цена	Изм.	Торговый объем, руб.	Котировки		Доходность, %				DVO1	Рейтинг		Сред. бп
			купона	оферты	погаш.	офрт.	погаш.				покупка	продажа	офрт.	погаш.	HPR	текущ.		S&P/M	Уралсиб	
<b>КОРПОРАТИВНЫЕ ОБЛИГАЦИИ (ПРОДОЛЖЕНИЕ)</b>																				
АЦБК-Инвест-2	500	11,80	23.май.06	21.ноя.06	20.май.08	8,4	26,6			10 100 000		101,98								
Волга	1 500	12,00	14.мар.06		13.мар.07		12,2													
ГОТЭК	550	12,50	06.июн.06		06.июн.06		2,8			10 050 000	100,01	100,48								B-
ГОТЭК-2	1 500	9,90	22.июн.06	23.июн.06	18.июн.09	3,4	39,8				99,57	99,65								C-
ЛОМО-2	700	14,20	11.июл.06		11.июл.06		4,0	100,57	0,00	671 794	100,55	100,78		12,61	12,11	14,12	0,30			D+
ОМК	3 000	9,20	08.июн.06		12.июн.08		27,4				101,40	102,50								
Росконтракт	700	11,70	06.июн.06	05.сен.06	04.сен.07	5,9	18,0	99,94	0,04	999 400	99,74	99,89	12,36	12,27	11,81	11,71	0,42			C+
РусТекстиль	500	18,80	14.мар.06		12.сен.06		6,1													C-
РусТекстиль-2	1 000	12,75	07.сен.06		05.мар.09		36,3	99,07	-0,49	495 325	99,05	99,95		13,69		12,87	1,73			C-
РусТекстиль-3	1 200	12,00	25.апр.06	01.ноя.07	20.окт.09	19,9	43,9	98,90	-0,10	741 750	97,90	98,96	12,99			12,13	1,35			C-
СалаватСтекло	750	11,60	28.мар.06	26.сен.06	25.мар.08	6,6	24,8				103,25	103,89								
СалаватСтекло-2	1 200	9,28	03.май.06	31.окт.07	28.окт.09	19,9	44,2				99,25	100,00								
СвобСокол	600	13,55	25.май.06	25.май.06	22.ноя.07	2,4	20,6				100,00	100,60								
СЗЛК	300	13,90	13.июл.06		13.июл.06		4,1	100,67	0,17	581 845	100,65	100,89		12,00	11,55	13,81	0,31			C
ТМК	2 000	10,30	20.апр.06		20.окт.06		7,4				101,40	101,49								
ТМК-2	3 000	11,09	28.мар.06	27.мар.07	24.мар.09	12,6	36,9	102,26	0,04	74 098 495	102,26	102,45	7,97			10,84	0,96			B-
ТМК-3	5 000	7,95	22.авг.06	19.фев.08	15.фев.11	23,6	60,0													B-
ЧТПЗ	3 000	9,50	21.июн.06	18.июн.08	16.июн.10	27,6	51,9	102,25	-0,05	25 536 590	102,02	102,50	8,55			9,29	1,98			
ЯТХ	1 000	12,00	25.апр.06	24.окт.06	21.окт.08	7,5	31,8	99,89	0,01	8 241 250	99,75	99,90	12,51		11,66	12,01	0,55			C+
<b>финансы</b>																				
Абсолют	500	11,50	21.апр.06		21.апр.06		1,3				100,20	100,40								B1
АкБарс	500	8,80	05.апр.06		05.апр.06		0,8													
БИН	1 000	14,00	13.апр.06		13.апр.06		1,0													
Газбанк	750	11,00	23.май.06	21.ноя.06	25.ноя.08	8,4	32,9				100,30	100,60								
ГазпромБанк	5 000	7,10	03.авг.06		27.январ.11		59,4													
Зенит	1 000	8,50	24.мар.06	24.мар.06	24.мар.07	0,4	12,5			6 470 000	99,91	100,15								
Импэксбанк	1 000	10,23	21.апр.06	21.апр.06	20.апр.08	1,3	25,6			20 052 000	100,25	100,35								
КИТ Финанс	2 000	10,50	17.июн.06	22.дек.06	18.дек.08	9,5	33,7	100,75	0,15	1 008	100,60	100,75	9,65		9,23	10,42	0,71			
МастерБанк-2	1 000	12,75	26.май.06	26.май.06	23.май.08	2,5	26,7	100,19	0,19	190 370	100,10	100,30	11,89		11,36	12,73	0,19			536
МИА-2	1 000	9,50	09.май.06	06.фев.07	09.авг.08	11,0	29,3	100,22	0,11	1 002	100,01	100,45	9,56		9,15	9,48	0,80			790
МИА-3	1 500	9,40	01.июн.06	30.авг.07	23.фев.12	17,8	72,4													
МКБ	500	11,50	26.апр.06	26.апр.06	25.апр.07	1,5	13,6				100,20	100,50								
ММБ-1	1 000	8,30	15.авг.06		13.фев.07		11,2													
МОИА	1 500	9,00	21.июн.06	21.июн.06	21.дек.10	3,3	58,1													
Петроком	1 000	15,00	16.мар.06		16.мар.06		0,1													
Росбанк	3 000	9,25	15.авг.06	14.фев.07	15.фев.09	11,3	35,7	101,39	-0,09	1 420 473 900	101,35	101,58	7,80		7,59	9,12	0,86			
РСХБанк	3 000	7,50	07.июн.06	06.дек.06	04.июн.08	8,9	27,1				100,10	100,45								
РТК Лиз-4	2 250	9,69	11.апр.06	11.апр.06	08.апр.08	1,0	25,2				100,08	100,25								
РусСтанд-2	1 000	14,00	14.июн.06		14.июн.06		3,1	101,47	-0,58	30 441 000	101,25	101,85		8,12	7,88	13,80	0,25			
РусСтанд-3	2 000	8,40	23.авг.06	01.сен.06	22.авг.07	5,7	17,6				100,00	101,20								
РусСтанд-4	3 000				03.мар.08		24,0				99,70	100,05								
РусСтанд-5	5 000	7,60	16.мар.06	15.мар.07	09.сен.10	12,2	54,7													
ХКФ-2	3 000	8,50	16.май.06	16.май.06	11.май.10	2,1	50,7	99,95	0,05	32 468 750		100,00	8,86		8,55	8,50	0,17			



Рынок рублевых облигаций (продолжение)

Выпуск	Объем выпуска, млн. руб.	Купонная ставка, %	Дата			Месяцев до		Цена	Изм.	Торговый объем, руб.	Котировки		Доходность, %			DVO1	Рейтинг	Сред. бп
			купона	оферты	погаш.	оферты	погаш.				покупка	продажа	оферты	погаш.	HPR			
<b>МУНИЦИПАЛЬНЫЕ ОБЛИГАЦИИ</b>																		
Башкортостан-4	500	8,02	16.мар.06		13.сен.07		18,3										BB-/Ba1	
Волг обл	600	13,00	15.июн.06		11.июн.09		39,5											
Волг обл-2	700	6,48	22.июн.06		17.июн.10		51,9	108,75	0,00	552 450		118,05						145
Воронеж обл-2	500	13,00	16.июн.06		18.июн.09		39,8				114,12	115,58						
Иркут обл	800	10,50	20.июл.06		22.июл.07		16,5				102,15	102,40						V+
Иркут обл-2	1 050	10,00	06.июн.06		07.сен.06		5,9				101,03	101,24						V+
Ирк обл31-1	1 500	10,00	23.мар.06		17.дек.09		45,8					104,30						V+
Ирк обл31-2	900	8,50	26.апр.06		23.окт.08		31,8				100,80	101,35						V+
Коми-5	500	14,00	24.мар.06		24.дек.07		21,7				109,51	110,00						-/Ba3
Коми-6	700	14,00	14.апр.06		14.окт.10		55,9	118,70	-0,80	15 431	118,45	119,50		7,62	11,79	4,06		-/Ba3
Коми-7	1 000	12,00	23.май.06		22.ноя.13		93,7				108,00	109,60						-/Ba3
Коми-8	1 000	9,00	05.сен.06		03.дек.15		118,4	98,89	-0,53	110 797 108	98,56	99,20		7,92	9,10	6,00		-/Ba3
Костром обл-4	800	13,00	14.мар.06		11.мар.08		24,3											
Красноярск-4	630	12,50	26.апр.06		27.окт.06		7,6				103,35	103,75						
Крас край-3	3 000	7,00	05.апр.06		01.окт.08		31,1				98,80	99,20						
Краснод край	605	10,50	16.май.06		15.май.07		14,3				103,00	103,40						V+/ruA+
Лен обл-2	800	14,01	14.июн.06		08.дек.10		57,7	127,00	0,00	7 049 770	120,00	128,00		7,31	11,03	4,45		V+/ruA+
Лен обл-3	1 300	13,50	16.июн.06		05.дек.14		106,3	134,01	5,01	14 117 242	120,00	134,00		7,16	10,07	7,50		V+/ruA+
Москва-32	4 000	10,00	25.май.06		25.май.06		2,4				100,60	101,61						BBB-/Baa2
Москва-35	4 000	10,00	18.мар.06		18.июн.06		3,2											BBB-/Baa2
Москва-37	4 000	10,00	23.мар.06		23.сен.06		6,5											BBB-/Baa2
Москва-27	4 000	15,00	20.мар.06		20.дек.06		9,4				106,30	108,90						BBB-/Baa2
Москва-31	5 000	10,00	20.май.06		20.май.07		14,4			105 020 000	104,00	105,80						BBB-/Baa2
Москва-42	3 000	10,00	13.май.06		13.авг.07		17,3				103,00							BBB-/Baa2
Москва-40	5 000	10,00	26.апр.06		26.окт.07		19,7	106,15	0,08	213 010 551	105,70	106,15		6,13	9,42	1,52		BBB-/Baa2
Москва-43	5 000	10,00	17.май.06		17.май.08		26,5				106,70	107,95						BBB-/Baa2
Москва-29	5 000	10,00	05.июн.06		05.июн.08		27,2				107,81	108,29						BBB-/Baa2
Москва-36	3 900	10,00	16.июн.06		16.дек.08		33,6	109,20	-0,50	26 739 344	109,05	109,35		6,41	9,16	2,57		BBB-/Baa2
Москва-47	5 000	10,00	28.апр.06		28.апр.09		38,1				109,00	109,92						BBB-/Baa2
Москва-41	5 000	10,00	30.июл.06		30.июл.10		53,3				109,00	111,70						BBB-/Baa2
Москва-38	5 000	10,00	26.июн.06		26.дек.10		58,3				113,04	114,39						BBB-/Baa2
Москва-39	4 800	10,00	21.июл.06		21.июл.14		101,7	111,25	0,10	298 488 996	111,11	111,40		6,82	8,99	6,40		BBB-/Baa2
Москва-44	5 000	10,00	24.июн.06		24.июн.15		113,0	111,50	0,40	446 000	110,20	111,50		6,78	8,97	6,93		BBB-/Baa2
Моск обл-3	4 000	11,00	20.авг.06		19.авг.07		17,5				102,00	106,00						3B-/ruAA-/Ba3
Моск обл-4	9 600	11,00	25.апр.06		21.апр.09		37,8	111,14	-0,19	4 265 579	111,08	111,40		7,17	9,90	2,80		3B-/ruAA-/Ba3
Моск обл-5	12 000	10,00	04.апр.06		30.мар.10		49,3	108,36	0,03	5 676 328	108,20	108,60		7,13	9,23	2,86		3B-/ruAA-/Ba3
Нижегор обл-1	1 000	11,80	03.май.06		01.ноя.06		7,8	102,89	0,10	23 666	102,50	102,90		7,31	6,98	11,47		0,60
Нижегор обл-2	2 500	10,43	03.май.06		02.ноя.08		32,2	105,08	0,20	4 896 887	104,88	105,24		7,34	9,93	1,77		0,98
Новосибирск-2	1 500	12,00	06.июн.06		07.дек.06		9,0	103,79	0,29	42 552	103,40	103,79		6,86	6,60	11,56		0,70
Новосибирск-3	1 000	13,00	12.июл.06		14.июл.09		40,6	114,36	-0,64	9 149	114,35	115,00		7,62	11,37	3,04		123
Новосиб обл	1 500	13,50	28.апр.06		27.июл.06		4,5	102,28	-0,27	1 410 437	102,29	102,50		7,42	7,10	13,20		0,35
Новосиб обл-2	2 000	13,30	01.июн.06		29.ноя.07		20,9	109,65	-0,32	90 659 575	109,50	110,19		7,46	12,13	1,60		147
Самар обл-1	1 185	12,00	04.апр.06		04.июл.06		3,8	98,00	-3,89	9 800	101,60	101,88		20,12	18,41	12,24	0,25	3B-/ruAA-/Ba2
Самар обл-2	1 500	6,82	16.мар.06		09.сен.10		54,7											3B-/ruAA-/Ba2
Твер Обл-2	600	16,90	25.май.06		23.ноя.06		8,5	106,60	0,01	9 492 455	106,55	106,60		7,32	6,94	15,85	0,67	
Твер Обл-3	800	7,95	01.июн.06		30.ноя.08		33,1				100,70	100,75						
Томск	300	12,00	25.май.06		22.ноя.07		20,6	100,00	-4,90	32 200		104,60		12,54		12,00	0,96	
Томск обл-1	500	11,00	27.июл.06		27.июл.06		4,5				101,00	101,95						ruA
Томск обл-2	600	11,00	13.апр.06		13.окт.07		19,3				104,35	104,80						ruA
Удмуртия	1 000	8,20	27.июн.06		27.дек.08		34,0				100,81	101,07						
Уфа-3	400	10,03	18.июл.06		18.июл.06		4,2				100,80	101,00						B/ruA-
Уфа-4	500	10,03	06.июн.06		03.июн.08		27,1	103,98	-0,07	4 862 233	103,70	104,05		8,19	9,65	1,98		B/ruA-
Хаб край-5	700	11,00	05.апр.06		05.окт.06		6,9	101,68	0,08	45 756	101,53	101,80		7,23	6,88	10,82	0,53	169
ХМАО-2	3 000	12,00	28.май.06		27.май.08		26,9	110,05	0,02	559 054				7,12	10,90	2,07		324
Чувашия-2	500	9,00	12.апр.06		13.апр.07		13,2											68
Чувашия-4	750	12,33	23.мар.06		27.мар.09		37,0	113,85	0,20	25 312 938	113,60	114,00		7,31	10,83	2,82		80
Якутия-3	800	12,00	21.мар.06		17.июн.08		27,6	109,95	0,00	9 896	108,01	109,95		7,40	10,91	2,08		83
Якутия-4	1 000	13,00	16.мар.06		16.мар.06		0,1											ruA
Якутия-5	2 000	9,00	20.апр.06		21.апр.07		13,5				101,55	102,00						ruA
Якутия-25006	2 000	10,00	18.май.06		13.май.10		50,7				107,30	107,75						ruA
ЯНАО	1 800	11,00	05.авг.06		03.авг.08		29,1	107,02	-0,18	11 246 100	106,50	108,15		7,06	10,28	2,19		BB-/ruAA-
Яросл обл-2	1 000	13,28	04.апр.06		03.июл.07		15,9	107,30	0,10	2 360 600	107,20	107,69		7,19	12,38	1,23		146
Яросл обл-3	1 000	12,00	18.май.06		17.ноя.06		8,3	103,15	0,28	43 323	103,05	103,15		7,28	6,90	11,63	0,65	327
Яросл обл-4	1 000	11,00	24.май.06		26.май.09		39,0	109,10	-0,22	48 404 198	109,10	109,40		7,36	10,08	2,87		96
<b>ГОСУДАРСТВЕННЫЕ ОБЛИГАЦИИ</b>																		
ОФЗ 27024	15 001	7,00	19.апр.06		19.апр.06		1,2					100,50						
ОФЗ 45002	2 760	10,00	02.авг.06		02.авг.06		4,7					102,50						
ОФЗ 45001	18 904	10,00	17.май.06		15.ноя.06		8,2	102,55	0,45	88 706	102,30	102,55		3,99	2,47	9,75	0,42	
ОФЗ 27025	25 806	7,00	15.мар.06		13.июн.07		15,2				101,10	101,29						



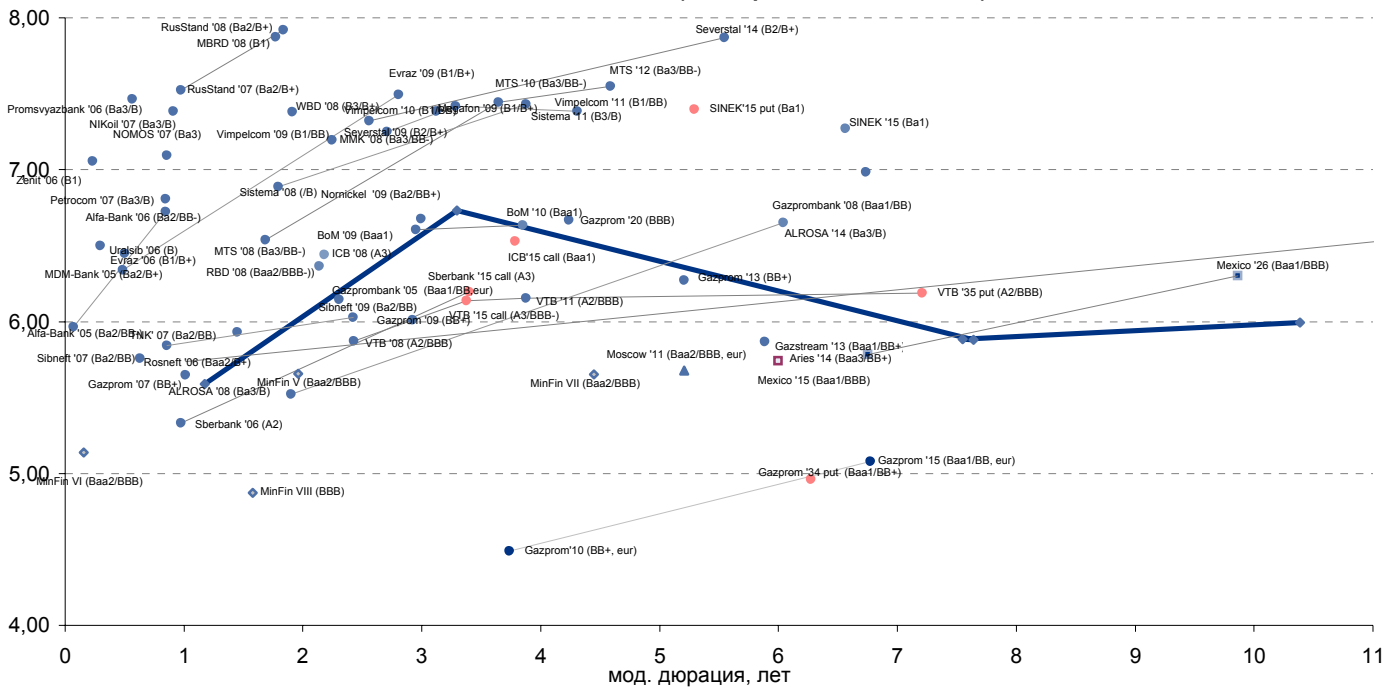
Рынок еврооблигаций

Выпуск	Объем, тыс. ед.	Купон	Дата погашения	Дата след. Купона	Цена закрытия	Изменение, %	Доходность, %		Спрэд к индикатору, б.п.	Мод. дюрация
							погашения	текущая		
<b>СУВЕРЕННЫЕ ОБЛИГАЦИИ</b>										
Russia '07	\$ 2 400 000	10,00	26 июн 07	26 июн 06	105,34	-0,15	5,59	9,49	76,0	1,17
Russia '10	\$ 2 767 442	8,25	31 мар 10	31 мар 06	105,29	-0,05	6,73	7,84	195,9	3,30
Russia '18	\$ 3 466 671	11,00	24 июл 18	24 июл 06	144,51	0,14	5,88	7,61	99,1	7,64
Russia '28	\$ 2 500 000	12,75	24 июн 28	24 июн 06	179,39	0,03	5,99	7,11	114,0	10,39
Russia '30	\$ 18 400 000	5,00	31 мар 30	31 мар 06	110,13	-0,03	5,88	4,54	112,0	7,55
MinFin V	\$ 2 837 000	3,00	14 май 08	14 май 06	94,73	-0,02	5,65	3,17	82,6	1,96
MinFin VI	\$ 1 750 000	3,00	14 май 06	14 май 06	99,64	0,02	5,14	3,01	40,7	0,16
MinFin VII	\$ 1 750 000	3,00	14 май 11	14 май 06	88,39	-0,11	5,65	3,39	87,2	4,45
MinFin VIII	\$ 1 322 000	3,00	14 ноя 07	14 май 06	97,05	-0,04	4,87	3,09	4,2	1,58
Aries '07	eur 2 000 000	5,53	25 окт 07	25 апр 06	104,74	0,00	3,07	5,28		0,11
Aries '09	eur 1 000 000	7,75	25 окт 09	25 окт 06	112,54	-0,16	3,94	6,89	-83,1	
Aries '14	\$ 2 435 500	9,60	25 окт 14	25 апр 06	125,91	0,03	5,74	7,62	97,8	6,00
<b>МУНИЦИПАЛЬНЫЕ ОБЛИГАЦИИ</b>										
Москва '06	eur 400 000	10,95	28 апр 06	28 апр 06	100,89	-0,03	2,93	10,85	-221,1 / -180,4	0,12
Москва '11	eur 374 000	6,45	12 окт 11	12 окт 06	109,87	-0,12	5,68	5,87	2,3 / 89,5	5,21
<b>КОРПОРАТИВНЫЕ ОБЛИГАЦИИ</b>										
АЛРОСА '08	\$ 500 000	8,13	06 май 08	06 май 06	105,16	-0,02	5,52	7,73	-45,8 / 71,8	1,90
АЛРОСА '14	\$ 500 000	8,88	17 ноя 14	17 май 06	114,45	0,20	6,65	7,75	45,9 / 199,3	6,04
Alfa-Bank '06	\$ 190 000	8,00	13 апр 06	13 апр 06	100,13	-0,02	5,96	7,99	123,1 / 137,7	0,07
Alfa-Bank '07	\$ 150 000	7,75	09 фев 07	09 авг 06	100,87	0,01	6,72	7,68	113,6 / 189,5	0,85
Банк Москвы '09	\$ 250 000	8,00	28 сен 09	28 мар 06	104,33	0,07	6,60	7,67	5,9 / 183,1	2,95
Банк Москвы '10	\$ 300 000	7,38	26 ноя 06	26 май 06	102,93	0,05	6,64	7,17	1,2 / 185,8	3,85
ВБД '08	\$ 150 000	8,50	21 май 08	21 май 06	102,20	0,02	7,38	8,32	139,3 / 257,6	1,91
ВТБ '08	\$ 550 000	6,88	11 дек 08	11 июн 06	102,48	0,05	5,87	6,71	-39,0 / 108,4	2,43
ВТБ '11	\$ 450 000	7,50	12 окт 11	12 апр 06	106,26	0,05	6,15	7,06	-46,3 / 137,3	3,88
ВТБ '15	\$ 750 000	6,32	04 фев 15	04 авг 06	100,60	-0,24	6,95	6,28	23,8 / 219,1	3,38
ВТБ '35	\$ 1 000 000	6,25	30 июн 35	30 июн 06	100,84	0,11	6,19	6,20	19,3 / 133,3	13,25
Вымпелком '09	\$ 450 000	10,00	16 июн 09	16 июн 06	107,81	0,12	7,25	9,28	83,4 / 247,2	2,71
Вымпелком '10	\$ 300 000	8,00	11 фев 10	11 авг 06	101,92	0,11	7,42	7,85	69,4 / 264,0	3,29
Вымпелком '11	\$ 300 000	8,38	22 окт 11	22 апр 06	104,47	0,39	7,38	8,02	85,0 / 260,2	4,31
Газпром '07	\$ 500 000	9,13	25 апр 07	25 апр 06	103,67	-0,06	5,65	8,80	6,0 / 82,0	1,01
Газпром '09	\$ 700 000	10,50	21 окт 09	21 апр 06	114,32	-0,01	6,01	9,19	-72,3 / 123,6	2,93
Газпром '10	eur 1 000 000	7,80	27 сен 10	27 сен 06	113,28	-0,01	4,49	6,89	-224,5 / -28,6	3,74
Газпром '13	\$ 1 750 000	9,625	01 мар 13	01 сен 06	118,65	0,16	6,27	8,11	-45,9 / 149,1	5,21
Gazstream '13	\$ 646 500	5,625	22 июл 13	22 июл 06	98,56	0,00	5,87	5,71	-35,7 / 108,5	5,88
Газпром '15	eur 1 000 000	5,875	01 июн 15	01 июн 06	105,72	0,01	5,08	5,56	-97,0 / 31,6	6,78
Газпром '20	\$ 1 250 000	7,201	01 фев 20	01 авг 06	104,78	0,17	6,67	6,87		4,23
Газпром '34	\$ 1 200 000	8,625	28 апр 34	28 апр 06	124,22	0,04	6,59	6,94	60,1 / 183,2	11,74
Газпромбанк '08	\$ 1 050 000	7,25	30 окт 08	30 апр 06	102,62	0,02	6,15	7,06	-5,1 / 135,3	2,30
Газпромбанк '15	\$ 1 000 000	6,50	23 сен 15	23 мар 06	96,67	-0,08	6,99	6,72	93,6 / 222,2	6,74
Евраз '06	\$ 175 000	8,88	25 сен 06	25 мар 06	101,28	0,03	6,34	8,76	120,0 / 175,3	0,49
Евраз '09	\$ 300 000	10,88	03 авг 09	03 авг 06	109,90	-0,08	7,50	9,90	103,0 / 272,2	2,80
Зенит '06	\$ 125 000	9,25	12 июн 06	12 июн 06	100,47	0,00	7,06	9,21	146,9 / 222,9	0,23
МБРР '08	\$ 150 000	8,63	03 мар 08	03 сен 06	101,34	0,02	7,87	8,51	196,1 / 306,3	1,77
МДМ-Банк '06	\$ 200 000	9,38	23 сен 06	23 сен 06	101,32	0,00	6,45	9,25	171,6 / 161,9	0,50
Мегафон '09	\$ 375 000	8,00	10 дек 09	10 июн 06	101,96	0,11	7,38	7,85	74,6 / 261,9	3,12
ММК '08	\$ 300 000	8,00	21 окт 08	21 апр 06	101,87	-0,06	7,19	7,85	102,8 / 240,0	2,24
МТС '08	\$ 400 000	9,75	30 янв 08	30 июл 06	105,56	-0,03	6,54	9,24	94,7 / 176,3	1,68
МТС '10	\$ 400 000	8,38	14 окт 10	14 апр 06	103,55	0,02	7,44	8,09	52,3 / 265,2	3,64
МТС '12	\$ 400 000	8,00	28 янв 12	28 июл 06	102,09	0,09	7,55	7,84	107,0 / 276,7	4,59
НИКойл '07	\$ 150 000	9,00	19 мар 07	19 мар 06	101,54	-0,11	7,38	8,86	179,6 / 255,5	0,91
НОМОС '07	\$ 125 000	9,13	13 фев 07	13 авг 06	101,74	0,05	7,09	8,97	150,4 / 226,4	0,85
Норникель '09	\$ 500 000	7,13	30 сен 09	30 мар 06	101,39	0,04	6,68	7,03	10,8 / 190,3	2,99
Петрокоммерц '07	\$ 120 000	9,00	09 фев 07	10 авг 06	101,86	0,67	6,81	8,84	122,0 / 197,9	0,84
Промсвбанк '06	\$ 200 000	10,25	27 окт 06	27 апр 06	101,62	-0,01	7,47	10,09	232,7 / 270,0	0,57
Промстройбанк '08	\$ 300 000	6,88	29 июл 08	29 июл 06	101,09	0,08	6,37	6,80	25,7 / 159,3	2,14
Промстройбанк '15	\$ 400 000	6,20	29 сен 15	29 мар 06	98,73	-0,08	6,53	6,28	-10,7 / 169,9	3,78
РБР '08	\$ 170 000	6,50	11 авг 08	11 авг 06	100,12	-0,06	6,44	6,49	30,9 / 166,6	2,18
Росбанк '09	\$ 300 000	9,75	24 сен 09	24 мар 06	105,04	0,00	8,09	9,28	136,0 / 328,5	2,04
Роснефть '06	\$ 150 000	12,75	20 ноя 06	20 май 06	104,54	-0,03	5,76	12,20	61,9 / 102,6	0,63
РусСтандарт '07	\$ 300 000	8,75	14 апр 07	14 апр 06	101,23	-0,08	7,52	8,64	186,9 / 274,1	0,98
РусСтандарт '08	\$ 300 000	8,13	21 апр 08	21 апр 06	100,38	-0,08	7,92	8,09	197,5 / 311,4	1,84
Сбербанк '06	\$ 1 000 000	6,38	24 окт 06	26 апр 06	100,78	0,01	5,33	6,33		0,98
Сбербанк '15	\$ 1 000 000	6,23	11 фев 15	11 авг 06	100,11	0,00	6,19	6,22	-51,7 / 143,2	3,40
Северсталь '09	\$ 325 000	8,63	24 фев 09	24 авг 06	103,38	0,26	7,32	8,34	99,0 / 253,8	2,56
Северсталь '14	\$ 375 000	9,25	19 апр 14	19 апр 06	108,13	0,24	7,87	8,55	158,0 / 310,8	5,55
Сибнефть '07	\$ 400 000	11,50	13 фев 07	13 авг 06	104,91	0,03	5,84	10,96	25,5 / 101,4	0,85
Сибнефть '09	\$ 500 000	10,75	15 янв 09	15 июл 06	112,10	0,11	6,03	9,59	43,9 / 119,8	2,42
SINEK '15	\$ 250 000	7,70	03 авг 15	03 авг 06	101,51	0,06	7,27	7,59	118,2 / 251,0	6,56
Система '08	\$ 350 000	10,25	14 апр 08	14 апр 06	106,39	0,00	6,89	9,63	130,0 / 211,5	1,79
Система '11	\$ 350 000	8,88	28 янв 11	28 июл 06	104,29	0,03	7,43	8,51	81,2 / 265,1	3,88
TNK '07	\$ 700 000	11,00	06 ноя 07	06 май 06	107,78	-0,06	5,93	10,21	34,2 / 110,2	1,45
Уралсиб '06	\$ 140 000	8,88	06 июл 06	06 июл 06	100,67	-0,01	6,50	8,82	135,9 / 176,6	0,30
ХКФ '08	\$ 150 000	9,13	04 фев 08	04 авг 06	101,84	0,04	8,04	8,96	217,8 / 323,2	1,69

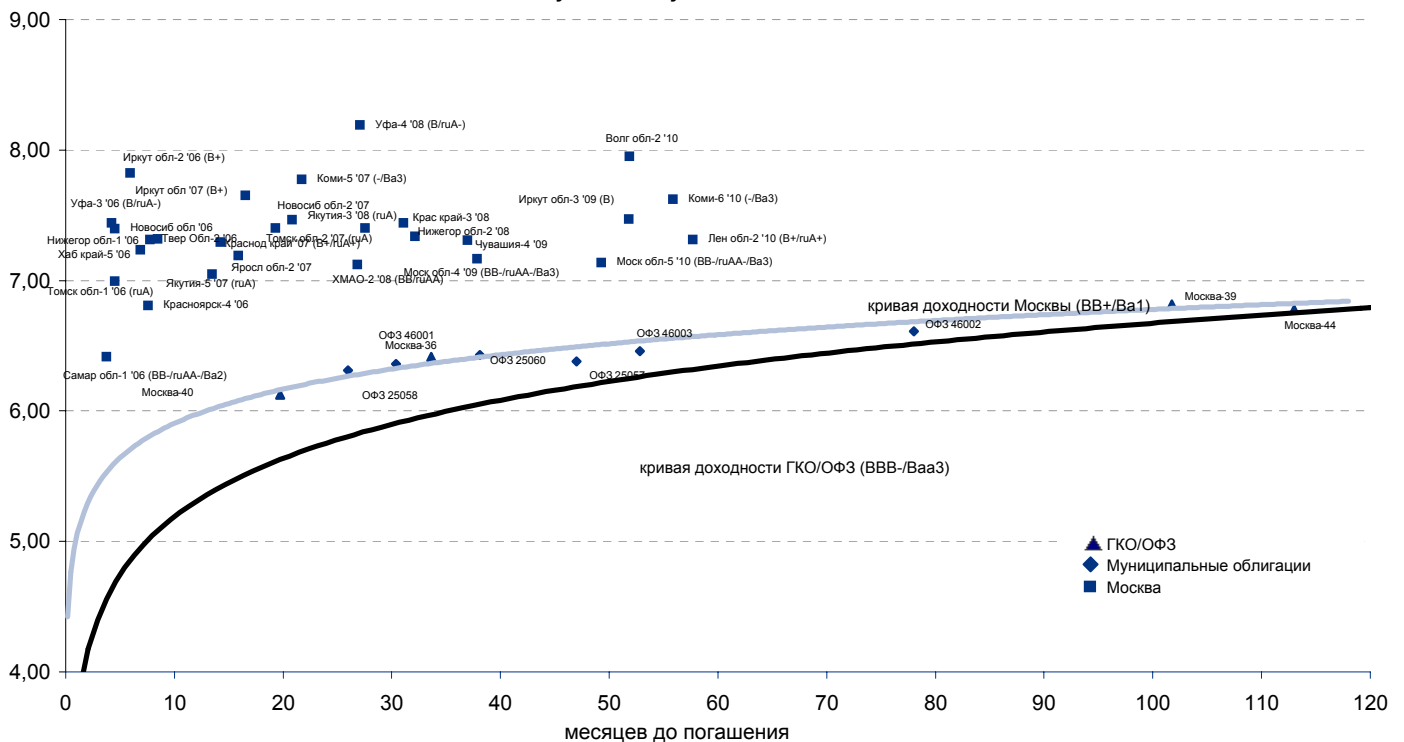




## Рынок внешних долгов (по дюрации обязательств)



## Рублевые муниципальные облигации



## Планируемые размещения

Дата	Выпуск	Организаторы	Объем размещ	Параметры	Оферта
14 мар 06	ЮТэйр-Финанс-2	ВТБ	1 000	3 года	-
15 мар 06	ОФЗ 46018	Минфин	11 000	-	-
16 мар 06	Макси-Групп-1	УРАЛСИБ	3 000	3 года	1,5 года
<b>Итого:</b>			<b>15 000</b>		



## Бизнес-блок операций с долговыми инструментами

### Руководитель бизнес-блока

Александр Пугач, apugach@uralsib.ru

Сергей Шемардов, клиентский менеджер, she\_sa@uralsib.ru

Елена Довгань, клиентский менеджер, dov\_en@uralsib.ru

Анна Карпова, клиентский менеджер, kar\_am@uralsib.ru

Татьяна Архипова, клиентский менеджер, tarkhipova@uralsib.ru

Андрей Борисов, трейдер РЕПО, bor\_av@uralsib.ru

Борис Гинзбург, старший аналитик, bginzburg@uralsib.ru

Анастасия Залесская, аналитик, zal\_av@uralsib.ru

## Управление рынков долгового капитала

### Руководитель управления

Дмитрий Волков, vda@uralsib.ru

Илья Зимин, директор, zimin@uralsib.ru

Гузель Тимошкина, ст. специалист, tim\_gg@uralsib.ru

Дарья Сонюшкина, ст. специалист, son\_da@uralsib.ru

## Аналитическое управление

### Руководитель управления

Петру Вадува, vad\_pe@uralsib.ru

### Заместитель руководителя управления

Константин Чернышев, che\_kb@uralsib.ru

#### Стратегия

Петру Вадува, руководитель управления, vad\_pe@uralsib.ru

Владимир Савов, ст. аналитик, sav\_vn@uralsib.ru

Мария Плотникова, аналитик, plo\_my@uralsib.ru

Наталья Майорова, аналитик, mai\_ng@uralsib.ru

#### Металлургия/Машиностроение

Вячеслав Смольянинов, ст. аналитик, smo\_vb@uralsib.ru

Кирилл Чуйко, аналитик, chu\_ks@uralsib.ru

#### Телекоммуникации

Константин Чернышев, ст. аналитик, che\_kb@uralsib.ru

Станислав Юдин, аналитик, yud\_sa@uralsib.ru

#### Нефть и газ / Энергетика

Каюс Рапану, ст. аналитик, rap\_ca@uralsib.ru

Алексей Кормщицов, аналитик, kor\_an@uralsib.ru

Матвей Тайц, аналитик, tai\_ma@uralsib.ru

Анна Юдина, аналитик, udi\_an@uralsib.ru

#### Банки

Владимир Савов, ст. аналитик, sav\_vn@uralsib.ru

#### Потребительский сектор

Марат Ибрагимов, ст. аналитик, ibr\_my@uralsib.ru

#### Экономика России

Владимир Тихомиров, ст. экономист, tih\_vi@uralsib.ru

### Редактирование/Полиграфия/Перевод

Марк Брэдфорд, ст. редактор (англ. яз.),

bra\_ms@uralsib.ru

Кристофер Роуз, редактор (англ. яз.),

ros\_ch@uralsib.ru

Юлия Прокопенко, ст. редактор,

pro\_ja@uralsib.ru

Андрей Пятигорский, ст. редактор,

pya\_ae@uralsib.ru

Юлия Крючкова, переводчик/редактор, kru\_jo@uralsib.ru

### Интернет / Базы данных

Кирилл Братанич, специалист, bra\_kv@uralsib.ru

Настоящий бюллетень предназначен исключительно для информационных целей. Ни при каких обстоятельствах этот бюллетень не должен использоваться или рассматриваться как оферта или предложение сделать оферты. Несмотря на то, что данный материал был подготовлен с максимальной тщательностью, УРАЛСИБ не дает никаких прямых или косвенных заверений или гарантий в отношении достоверности и полноты включенной в бюллетень информации. Ни УРАЛСИБ, ни агенты компании или аффилированные лица не несут никакой ответственности за любые прямые или косвенные убытки от использования настоящего бюллетеня или содержащейся в нем информации.

Все права на бюллетень принадлежат ООО «УРАЛСИБ Кэпитал», и содержащаяся в нем информация не может воспроизводиться или распространяться без предварительного письменного разрешения. © УРАЛСИБ 2005