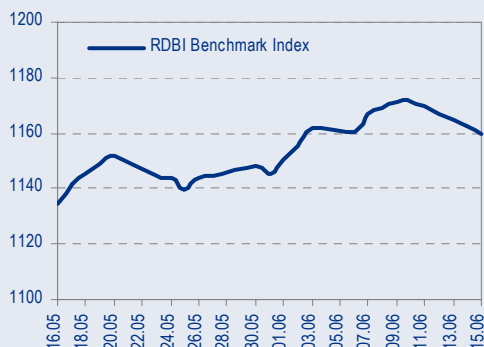
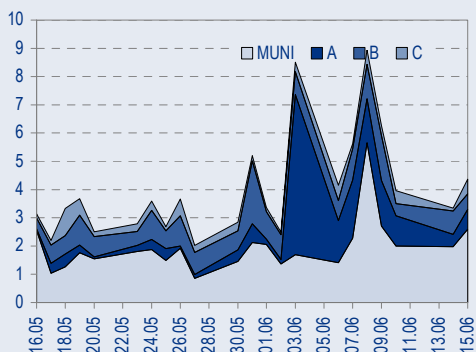




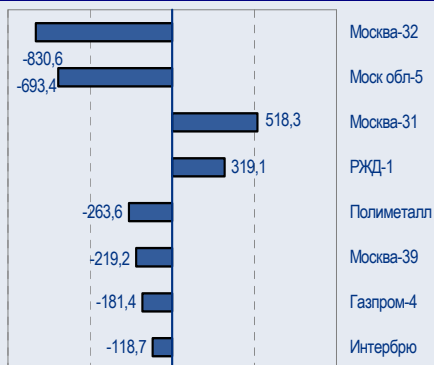
## БЕНЧМАРК ИНДЕКС КОРПОРАТИВНЫХ ОБЛИГАЦИЙ



## ОБОРОТЫ ВТОРИЧНОГО РЫНКА КОРПОРАТИВНЫЕ И МУНИЦИПАЛЬНЫЕ ОБЛИГАЦИИ (БИРЖА И РПС, МЛРД РУБ.)



## ЛИДЕРЫ ТОРГОВЫХ ОБОРОТОВ БИРЖА И РПС, МЛН РУБ. (СО ЗНАКОМ ИЗМЕНЕНИЯ ЦЕНЬ)



## МАКРОСТАТИСТИКА

16.06.2005 Пред. день

Остатки на корсчетах ЦБ, млрд руб.	226,5	225,3
Обменный курс ЦБ РФ, руб.	28,6237	28,57
Обменный курс USD/EUR	1,2074	1,2040
Цена на нефть URALS, \$/барр.	50,93	50,09
Резервы ЦБ РФ, млрд \$ *	147,1	2,2
MIBOR, %	5,1	4,3
Ставки overnight (оценка ФК Уралсиб)		
Банки первого круга, %	3,0-5,0	5,5-6,5
Банки второго круга, %	4,0-5,0	5,5-7,0
Банки третьего круга, %	4,5-5,5	6,0-7,3

\*Предыдущая неделя

## РЫНОК РУБЛЕВЫХ ОБЛИГАЦИЙ

Вчера на возросших объемах биржевых торгов рынок рублевого долга продолжил плавное отступление от занятых не столь давно ценовых вершин. Доходности рублевых выпусков двигаются вниз второй день, причем происходит это при достаточно высоких объемах, особенно учитывая направление движения. Причина кроется не в очередном резком падении курса евро, а, скорее, в кумулятивном эффекте валютного рынка.

Несмотря на высокие ставки МБК размещение выпуска ОФЗ 46018 вчера прошло довольно успешно – из анонсированных 8 млрд руб., ЦБ удалось разместить 7,937 млрд руб., причем спрос составил 13,5 млрд руб. Это может означать, что текущая рыночная конъюнктура многим кажется удачным моментом для покупки, а опасения коррекции невелики.

Значение индекса Uralsib-RDBI равно сегодня 1159,698 (-3,20).

Мы не ожидаем сегодня каких-либо сильных ценовых движений – для изменения тренда рынку рублевых облигаций потребуется время для раздумий, а также фундаментальный пересмотр среднесрочных перспектив рынка.

Хотя рынок сейчас находится в перекупленном состоянии, сколько он способен оставаться в подобном состоянии большой вопрос. Мы рекомендуем покупать отдельные недооцененные выпуски 2-3 эшелонов, однако таковых остается все меньше, поэтому приобретение облигаций на первичных размещениях с премией становится еще более актуальным.

..... стр.3

## ТАКЖЕ В НОМЕРЕ

### ГАЗПРОМ

#### Газпрому разрешено в очередной раз повысить тарифы на газ

Вчера Министерство промышленности и энергетики РФ объявило, что Газпрому будет разрешено повысить внутрироссийские цены на газ в 2006 г. на 14%. Ранее предполагалось, что повышение составит лишь 11%.

..... стр.4

### ЛУКОЙЛ

#### Украинский суд рассмотрит законность создания Лукора

Генпрокуратура Украины подала иск в Ивано-Франковский суд с требованием признать недействительной приватизацию дочерней компании ЛУКОЙЛа «Лукор», сообщают «Ведомости».

..... стр.4

### СВЯЗЬИНВЕСТ

#### По мнению Реймана, приватизация переносится на 2006 г.

Министр связи Леонид Рейман вчера заявил о том, что приватизация Связьинвеста, скорее всего, будет отложена до начала 2006 г., хотя «теоретически» она может начаться и в 2005 г. Рейман также поддержал идею усилить влияние миноритарных акционеров Связьинвеста.

..... стр.5

### ВЫМПЕЛКОМ

#### Альфа Телеком созывает внеочередное собрание акционеров

..... стр.5

СТАТИСТИКА..... стр.7

## Новости

✦ Газпром планирует 7 июля начать размещение облигаций серии А6 объемом 5 млрд руб. Срок обращения облигаций составляет 4 года. [Cbonds]

✦ 15 июня состоялся аукцион по размещению выпуска ОФЗ 46018 на сумму 8 млрд руб. Доходность по цене отсечения составила 8,84%, цена отсечения составила 95,4536%, средневзвешенная доходность – 8,82% годовых, средневзвешенная цена 95,6%. Объем спроса по номиналу составил 13,493 млрд руб. Объем размещения – 7,937 млрд руб. [Финмаркет]

✦ 16 июня 2005 года состоится аукцион по продаже выпуска ОФЗ 45001 в объеме 3 млрд руб. [Cbonds]



## Новости

- ✦ Газпром планирует 7 июля начать размещение облигаций серии А6 объемом 5 млрд руб. Срок обращения облигаций составляет 4 года. [Cbonds]
- ✦ 15 июня 2005 года состоялось размещение выпуска рублевых облигаций ОАО «Дорогобуж» под поручительство ОАО «Акрон». В ходе конкурса по определению ставки первого купона инвесторами было выставлено 98 заявок на общую сумму 1,986 млн руб. По итогам конкурса установлена ставка первого купона в размере 9,9% годовых. Эффективная доходность к оферте – 10,14% годовых. [Cbonds]
- ✦ 15 июня состоялся аукцион по размещению выпуска ОФЗ 46018 на сумму 8 млрд руб. Доходность по цене отсечения составила 8,84%, цена отсечения составила 95,4536%, средневзвешенная доходность – 8,82% годовых, средневзвешенная цена 95,6%. Объем спроса по номиналу составил 13,493 млрд руб. Объем размещения – 7,937 млрд руб. [Финмаркет]
- ✦ 16 июня 2005 года состоится аукцион по продаже выпуска ОФЗ 45001 в объеме 3 млрд руб. [Cbonds]
- ✦ Банк России зарегистрировал отчет об итогах выпуска облигаций Мастер-Банк-2 объемом 1 млрд руб. [Финмаркет]
- ✦ Вчера международное рейтинговое агентство Fitch Ratings поместило долгосрочный рейтинг Международного Московского Банка находящийся на уровне «BB», и краткосрочный рейтинг «B» под наблюдение в список Rating Watch «Позитивный». Агентство отмечает, что долгосрочный рейтинг ММБ обусловлен потенциальной поддержкой, прежде всего, от Bayerische Hypo- und Vereinbank («HVB»), акционера банка, владеющего 53,3% пакетом акций банка. [Fitch]



## Рынок рублевых облигаций КОММЕНТАРИИ ПО РЫНКУ

Вчера на возросших объемах биржевых торгов рынок рублевого долга продолжил плавное отступление от занятых не столь давно ценовых вершин. Доходности рублевых выпусков двигаются вниз второй день, причем происходит это при достаточно высоких объемах, особенно учитывая направление движения. Причина кроется не в очередном резком падении курса евро, а, скорее, в кумулятивном эффекте валютного рынка.

Несмотря на высокие ставки МБК доразмещение выпуска ОФЗ 46018 вчера прошло довольно успешно – из анонсированных 8 млрд руб., ЦБ удалось разместить 7,937 млрд руб., причем спрос составил 13,5 млрд руб. Это может означать, что текущая рыночная конъюнктура многим кажется удачным моментом для покупки, а опасения коррекции невелики. Значение индекса Uralsib-RDBI равно сегодня 1159,698 (-3,20).

### Валютный рынок

Евро вчера слегка откатилось назад и сейчас находится в точке 1,2042. Следующим важным психологическим фактором может стать пробитие уровня 1,2.

Текущий курс руб./долл. – 28,6 руб. Рубль теряет в цене достаточно медленно, однако и плавного, но постоянного падения курса, который упал с марта уже на 1 рубль для многих участников рынка может быть достаточно, начать пересматривать взгляд на перспективы национальной валюты.

### Денежный рынок

Ставки МБК, немного снизившись, пока остаются высокими, причем рост обусловлен не только фактором середины месяца, но и сохраняющимся трендом по евро. Значения overnight для банков 1-го эшелона составляют 5% и далее ставки, скорее всего, сохранятся на повышенных уровнях.

### Торговые идеи

Наиболее привлекательными для покупки по нашему мнению являются следующие выпуски: ЛСР (12,62% на 8,9 мес.), МКБ (12,33% на 10,7 мес.), Таттелеком (10,87% на 23,2 мес.), Инком-Лада (15,89% на 18,3 мес.).

На более коротком интервале – до полугода – мы рекомендуем к покупке на срок до оферты выпуски Иж-Авто (12,73% на 3,3 мес.) и Маир (12,65% на 6,3 мес.).

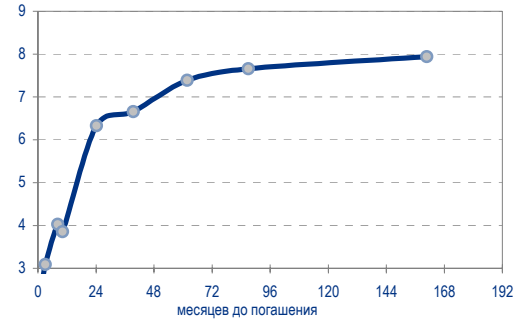
### Краткосрочная перспектива

Мы не ожидаем сегодня каких-либо сильных ценовых движений – для изменения тренда рынку рублевых облигаций потребуется время для раздумий, а также фундаментальный пересмотр среднесрочных перспектив рынка.

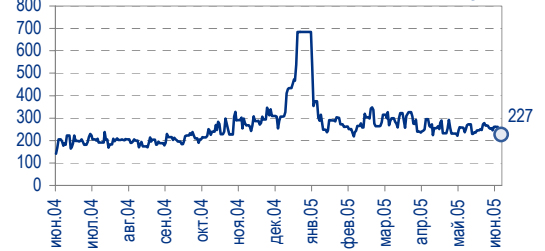
Хотя рынок сейчас находится в перекупленном состоянии, сколько он способен оставаться в подобном состоянии большой вопрос. Мы рекомендуем покупать отдельные недооцененные выпуски 2-3 эшелонов, однако таковых остается все меньше, поэтому приобретение облигаций на первичных размещениях с премией становится еще более актуальным.

Анастасия Залеская, [zal\\_av@uralsib.ru](mailto:zal_av@uralsib.ru)

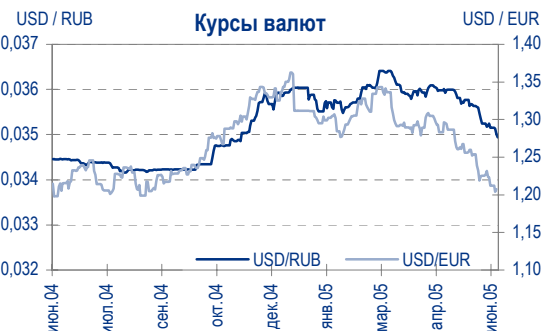
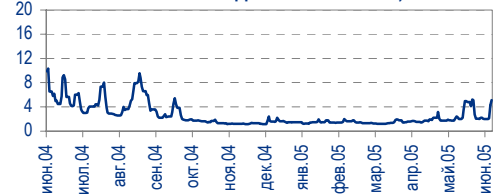
Доходность ГКО-ОФЗ



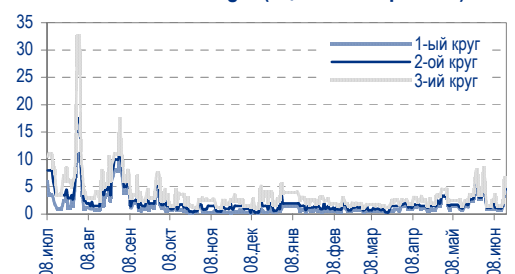
Остатки на корсчетах в ЦБ РФ, млрд руб.



Ставка 1-дневного МИБОР, %



Ставки Overnight (оценка ФК Уралсиб)





## ГАЗПРОМ

### **Совет директоров отложил решение в отношении стоимости 10,7% акций**

**Обсуждение продолжится сегодня.** Совет директоров Газпрома отложил вынесение окончательного решения о цене 10,7% акций компании, которые будут проданы государству. Сегодня заседание совета директоров по данному вопросу продолжится, сообщает Bloomberg.

### **Газпрому разрешено в очередной раз повысить тарифы на газ**

**В 2006 г. Газпром сможет повысить тарифы на 14%.** Вчера Министерство промышленности и энергетики РФ объявило, что Газпрому будет разрешено повысить внутрироссийские цены на газ в 2006 г. на 14%. Ранее предполагалось, что повышение составит лишь 11%.

**Ожидаемая новость.** Решение Министерства промышленности и энергетики не было для нас неожиданным. Оно не должно оказать заметного влияния на справедливую стоимость Газпрома.

**Повышение тарифов в связи с переоценкой расходов.** Приняв во внимание выполненную Газпромом переоценку затрат, Министерство промышленности и энергетики разрешило компании в 2006 г. повысить внутрироссийские тарифы на газ на 14%. Таким образом, повышение оказалось более существенным, чем было объявлено ранее (11%).

### **Активы Сибура будут переведены в новую компанию**

**Цель – оптимизация бизнес-структуры.** Газпром намерен перевести акции нефтехимического подразделения «Сибур» в новую компанию, акции которой будут впоследствии частично проданы, сообщает Bloomberg.

**Сибур передает свои активы.** Схема, уже одобренная Сибуром и Газпромом, предполагает, что Газпром переведет долю в Сибуре в новую компанию, которая, в свою очередь, передаст 100% своих акций в собственность Газпрому в обмен на списание долга Сибура Газпрому на сумму 1,44 млрд долл. В результате новая компания будет иметь ясную акционерную структуру и отсутствие задолженности. Газпром вел переговоры о продаже доли в Сибуре с BSF AG, Dow Chemical и Petrochina, как следовало из слов заместителя председателя правления компании Александра Рязанова.

*Каюс Рапану, rap\_ca@uralsib.ru  
Алексей Кормицков, kor\_an@uralsib.ru  
Анна Юдина, udi\_an@uralsib.ru*

## ЛУКОЙЛ

### **Украинский суд рассмотрит законность создания Лукора**

**Генпрокуратура Украины подала иск в Ивано-Франковский суд.** Генпрокуратура Украины подала иск в Ивано-Франковский суд с требованием признать недействительной приватизацию дочерней компании ЛУКОЙЛа «Лукор», сообщают «Ведомости».

**ЛУКОЙЛ будет защищать свои интересы.** Мы негативно оцениваем намерение украинских властей пересмотреть итоги приватизации Лукора, но считаем, что ЛУКОЙЛ будет активно отстаивать свои интересы.

**История вопроса.** Дочерняя компания ЛУКОЙЛа «Лукор» была создана в 2000 г. на базе компании «ЛУКОЙЛ-Нефтехим» и приватизированной украинской нефтехимической компании «Ориана». Ранее в нынешнем году



украинские власти объявили, что, если генпрокуратура страны выявит нарушения закона в при заключении данной сделки, решением суда создание Лукора может быть признано недействительным. В то же время еще раньше, после встречи с президентом Украины Виктором Ющенко, президент ЛУКОЙЛа Вагит Алекперов заявлял, что, по его мнению, угрозы реприватизации активов ЛУКОЙЛа на Украине нет.

*Каюс Рапану, rap\_ca@uralsib.ru  
Алексей Кормицков, kor\_an@uralsib.ru  
Анна Юдина, udi\_an@uralsib.ru*

## **Связьинвест**

### **По мнению Реймана, приватизация переносится на 2006 г.**

**Сроки приватизации расплылись в тумане.** Министр связи Леонид Рейман вчера заявил о том, что приватизация Связьинвеста, скорее всего, будет отложена до начала 2006 г., хотя «теоретически» она может начаться и в 2005 г. Рейман также поддержал идею усилить влияние миноритарных акционеров Связьинвеста.

**И еще шаг назад.** Перспективы приватизации уже неоднократно в течение года менялись с позитивных на негативные. Большая часть вопросов согласована так, что трудно представить, чтобы приватизация вообще не состоялась. Однако неопределенность относительно сроков данного события снижает текущую привлекательность межрегиональных операторов.

**Силовые ведомства по-прежнему медлят.** Неопределенность относительно приватизации Связьинвеста связана с тем, что Федеральная служба охраны и Министерство внутренних дел пока не одобрили проект соответствующего президентского указа. Мы полагаем, что либо силовые ведомства желают снять с себя ответственность за проблемы в вопросах безопасности после приватизации, либо задержка связана с сознательным стремлением занижить продажную стоимость Связьинвеста.

**Влияние миноритарие должно быть усилено.** Рейман поддержал поправки в устав холдинга, которые должны усилить влияние акционера, владеющего 25% плюс одна акция холдинга за счет увеличения его представительства в совете директоров. Минэкономразвития также недавно поддержало такую инициативу. По мнению министра связи, данные поправки не повлияют на аукционную стоимость Связьинвеста.

*Константин Чернышев, che\_kb@uralsib.ru  
Станислав Юдин, yud\_sa@uralsib.ru*

## **Вымпелком**

### **Альфа Телеком созывает внеочередное собрание акционеров**

**Приобретение WellCom может быть одобрено собранием акционеров?** Альфа Телеком и Telelog вновь обратились к миноритариям Вымпелкома с призывом о поддержке на выборах в совет директоров, которые состоятся на годовом собрании акционеров 22 июня. Между тем на внеочередном собрании акционеров, запланированном на середину июля нынешнего года, Альфа Телеком намерена вынести на обсуждение вопрос о приобретении WellCom (УРС), за которое она активно выступает.

**Простого большинства голосов акционеров достаточно.** После годового собрания акционеров, запланированного на 22 июня, Альфа Телеком намерена в середине июля созвать еще одно – внеочередное – собрание, чтобы рассмотреть вопрос о приобретении украинского оператора WellCom. Как отмечает Альфа, не планируется вносить изменения в устав



Вымпелкома, предусматривающий, что решение о приобретении принимается квалифицированным большинством на заседании совета директоров. Дело в том, что согласно тому же уставу сделка может быть одобрена и простым большинством голосов на собрании акционеров компании.

**Альфа активизирует усилия.** Принимая во внимание, что доля Альфы в Вымпелкоме составляет 33%, для одобрения приобретения WellCom ей недостает максимум чуть более 17%. Около 40% акций Вымпелкома находятся в свободном обращении. Сейчас ситуация выглядит так, что Альфа сумела склонить на свою сторону ряд акционеров и членов совета директоров компании. Так, за покупку WellCom на этой неделе высказались уже все независимые директора Вымпелкома. Аналогичную позицию, по информации «Ведомостей», занял и международный консультант акционеров ISS.

*Константин Чернышев, che\_kb@uralsib.ru  
Станислав Юдин, yud\_sa@uralsib.ru*





Рынок рублевых облигаций

Выпуск	Объем выпуска, млн. руб.	Купонная ставка, %	Дата			Месяцев до		Цена	Изм.	Торговый объем, руб.	Котировки		Доходность, %				DVO1	Рейтинг		Сред. бл	
			купона	оферты	погаш.	офрт.	погаш.				покупка	продажа	офрт.	погаш.	HPR	текущ.		S&P/M	НИК ойл		
<b>КОРПОРАТИВНЫЕ ОБЛИГАЦИИ (ПРОДОЛЖЕНИЕ)</b>																					
ОГО-3	1 100	15,50	21.окт.05	28.апр.06	22.апр.07	10,6	22,5	99,89	-0,37	6 170 296	99,70	99,95	15,92		15,01	15,52	0,73	CCC+/ruBB	C+	1073	
ОМЗ-4	900	14,25	01.сен.05	01.сен.05	26.фев.09	2,6	45,1	104,56	-0,04	491 430	104,25	104,60	-6,36			13,63			B-		
ОСТ	800	14,00	19.июл.05	08.июл.05	19.июл.05	0,8	1,1				102,50	102,90							C+		
ОСТ-2	1 000	13,60	10.ноя.05	11.май.06	08.май.08	11,0	35,3												C+		
Парнас	500	12,75	14.сен.05		15.мар.06		9,1	101,70	-0,25	1 543 812	101,70	101,85		10,77	9,99	12,54	0,67		C+	596	
Петроком	1 000	15,00	15.сен.05		16.мар.06		9,1				104,30	105,60						B/ruA/A1			
ПИК-4	750	13,00	29.июн.05		29.июн.05		0,5												C		
ПИК-5	1 120	13,00	23.авг.05	23.май.06	20.май.08	11,4	35,7												C		
ПИТ-1	1 000	12,00	29.сен.05		28.сен.06		15,7	99,30	-0,80	58 587	99,81	100,15		12,96		12,08	1,09		C	640	
ПИТ-2	1 500	14,25	26.сен.05	25.сен.06	23.мар.09	15,6	45,9	103,04	-0,16	10 303 500	103,00	103,10	11,92			13,83	1,12		C	539	
Полиметалл	750	17,50	20.сен.05		21.мар.06		9,3	105,98	-0,19	263 584 796	105,90	106,00		9,05	8,50	16,51	0,73		C-	419	
ПраймДон	1 000	13,50	12.авг.05		10.ноя.06		17,1			1 012 500								B/ruA/A1	C+		
Пятерочка	1 500	11,45	16.ноя.05	12.май.10			59,7												C		
Разгуляй	1 000	14,00	04.дек.05		05.июн.06		11,8	100,15	0,00	133 193	99,75	100,18		14,29	13,77	13,98	0,83		C-	874	
РАО ЕЭС-2	3 000	15,00	21.окт.05		21.окт.05		4,3	102,86	-0,29	98 612 776	102,76	102,99		6,65	6,51	14,58	0,35		A-	316	
РЖД-1	4 000	6,59	07.дек.05	07.дек.05	07.дек.05		5,8	100,73	0,03	319 055 088	100,20	100,40		5,09	5,03	6,54	0,46	3+/ruAA+/Baa3		116	
РЖД-2	4 000	7,75	07.дек.05		05.дек.07		30,1	101,00	-0,62	3 030 000	101,10	101,30		7,43		7,67	2,16	3+/ruAA+/Baa3		79	
РЖД-3	4 000	8,33	07.дек.05		02.дек.09		54,4	101,23	-0,47	4 049 000	101,10	101,65		8,16		8,23	3,58	3+/ruAA+/Baa3		65	
Росбанк	3 000	9,25	14.авг.05	14.фев.07	15.фев.09	20,3	44,7	101,20	-0,07	1 214 400	101,05	101,25	8,63			9,14	1,48		B-/B1	191	
Росинтер	300	17,50	02.сен.05		02.июл.08		5,7	103,70	-0,11	5 185	103,50	103,60		9,61	9,16	16,88	0,43		C	574	
Росинтер-2	400	11,00	06.июл.05	05.окт.05	02.июл.08	3,7	37,1												C		
РСХБбанк	3 000	9,00	07.сен.05	07.дек.05	04.июн.08	5,8	36,2				100,40	100,60									
РосХлебПрод	1 000	12,37	07.дек.05		07.дек.05		5,8	100,35	-0,01	501 750	100,20	100,35		11,92	11,57	12,33	0,43			799	
РТК Лиз-4	2 250	9,69	11.окт.05	11.апр.06	08.апр.08	10,0	34,3	100,81	0,02	161 296	100,71	100,90	8,70			7,63	9,61	0,69		B-	374
РусАвтоФин	500	14,00	19.ноя.05		22.май.06		11,4	102,25	-0,11	20 450 014	102,25	102,30		11,69	11,23	13,69	0,83		C	627	
РусАлФин	3 000	10,00	12.сен.05		12.сен.05		3,0	100,64	-0,09	4 025 574	100,63	100,86		7,34	7,14	9,94	0,23		NR	419	
РусАлФин-2	5 000	8,00	20.ноя.05		20.май.07		23,5				99,55	99,90							NR		
РусСтанд-2	1 000	14,00	14.дек.05		14.июн.06		12,1				103,75	105,40									
РусСтанд-3	2 000	12,90	24.авг.05	01.сен.05	22.авг.07	2,6	26,6			26 664 000	100,80	101,20									
РусСтанд-4	3 000	8,99	31.авг.05	02.мар.06	03.мар.08	8,7	33,1			20 050 000	100,26	100,35									
РусСтандФин-1	500	20,00	04.авг.05		04.авг.05		1,7			636 353	101,54	101,60									
РусТекстиль	500	18,80	13.сен.05		12.сен.06		15,1	107,60	0,44	2 189 594	107,25	107,50		12,34		17,47	1,12		C-	596	
РусТекстиль-2	500	14,30	08.сен.05	09.мар.06	05.мар.09	8,9	45,3	101,34	-0,06	4 152 921	101,30	101,50	12,63	14,18	11,86	14,11	2,23		C-	730	
Салават-2	3 000	9,70	15.ноя.05	13.ноя.07	10.ноя.09	29,4	53,6				101,50	101,80								B+	
СалаватСтекло	750	11,60	27.сен.05	26.сен.06	25.мар.08	15,6	33,8	103,07	0,07	15 454 300	100,90	103,72	9,19	10,55		11,25	2,30			353	
Сальмон-2	150	12,50	05.июл.05		04.окт.05		3,7				100,90	101,20									
СалютЭн	3 000	14,00	28.июн.05	27.дек.05	25.дек.07	6,5	30,8	101,95	0,05	19 768 800	101,85	101,95	10,39		9,55	13,73	0,49			628	
СвердлЭн	3 000	11,50	01.сен.05	05.сен.05	01.мар.07	2,7	20,8				100,55	100,70								C	
СвобСокол	600	13,55	24.ноя.05	25.май.06	22.ноя.07	11,5	29,7				100,50	103,40									
Северсталь	3 000	9,75	30.июн.05	10.июл.05	28.июн.07	0,8	24,8				99,80	100,80								B+/B1	
СЗЛК	300	14,00	14.июл.05	14.июл.05	13.июл.06	1,0	13,1				100,05	100,25								C	
С-ЗТел-2	1 500	13,20	06.июл.05	05.окт.05	03.окт.07	3,7	28,0				101,80	102,15								B	
С-ЗТел-3	1 500	9,25	01.сен.05	28.фев.08	24.фев.11	32,9	69,3	101,30	-0,25	13 150 766	101,22	101,45	8,99			9,13	2,26		B-/ruBBB	204	
СибирьТел-3	1 530	14,50	15.июл.05		14.июл.06		13,1				106,11	106,99								B	
СибирьТел-4	2 000	12,50	07.июл.05		05.июл.07		25,0			34 219 931	106,05	107,60								B	
СибирьТел-5	3 000	9,20	28.окт.05		25.апр.08		34,8													B	
СМАРТС-2	500	13,75	26.июн.05	26.июн.05	26.июн.07	0,4	24,7	100,12	-0,07	2 002 300	100,05	100,18	9,57	10,24	9,15	13,73	1,71		B-	395	
СМАРТС-3	1 000	15,10	04.окт.05	06.окт.06	29.сен.09	15,9	52,2	103,87	-0,13	41 503 116	103,75	104,00	11,27			14,54	1,16		B-	465	
СОК-Авто	1 100	12,60	27.окт.05	27.апр.06	24.апр.08	10,5	34,8	100,03	-0,14	7 302 189	100,00	100,17	12,91			12,36	0,75			771	
СС-Авто	1 500	11,25	28.июл.05	25.янв.07	21.янв.10	19,6	56,0													B	
СУ-155	1 500	14,00	29.июн.05	30.мар.06	30.мар.07	9,6	21,8				98,10	102,00								C+	
СУЭК-2	1 000	11,00	18.авг.05	16.фев.06	15.фев.07	8,2	20,3	101,00	-0,49	12 120	101,00	101,38	9,78		9,34	10,89	0,61			C	
Татнефть-3	1 500	12,00	01.июл.05		01.июл.06		12,7				104,85	105,50								A-	
Таттелеком	600	11,75	13.авг.05		06.май.07		23,0				102,10	102,65								B/B2	
Татэнергс	1 500	9,65	15.сен.05		13.мар.08		33,4				100,70	101,28									
ТВЗ	750	14,60	10.окт.05	10.окт.05		3,9	16,1				104,75	105,00								B-	
ТМК	2 000	10,30	20.окт.05		20.окт.06		16,4				100,95	101,35								B-	
ТМК-2	3 000	11,09	27.сен.05	27.мар.07	24.мар.09	21,7	45,9	101,50	-0,12	26 379 972	101,50	101,69	9,83			10,93	1,54			326	
ТНК-5	3 000	15,00	28.ноя.05		28.ноя.06		17,7	112,00	0,00	6 720	111,00	112,00		6,33		13,39	1,44			A	
ТНП	1 000	8,90	09.ноя.05		10.май.06		11,0	101,01	0,00	97 884 615	100,49	101,50		7,85	7,64	8,81	0,83			B+	
Трансмаш	1 500	14,00	01.дек.05	01.июн.06	01.дек.07	11,7	30,0				103,41	103,85									
ТЧ																					



## Рынок рублевых облигаций (продолжение)

Выпуск	Объем выпуска, млн. руб.	Купонная ставка, %	Дата			Месяцев до		Цена	Изм.	Торговый объем, руб.	Котировки		Доходность, %				DVO1	Рейтинг	Сред. бл
			купона	оферты	погаш.	оферты	погаш.				покупка	продажа	оферты	погаш.	HPR	текущая			
<b>МУНИЦИПАЛЬНЫЕ ОБЛИГАЦИИ</b>																			
Башкортостан-4	500	8,02	15 сен.05		13 сен.07		27,3				99,00	99,90						BB-/Ba1	
Белгор обл-3	300	19,00	20 июн.05		20 дек.05		6,3												
Волг обл	600	14,00	16 июн.05		11 июн.09		48,6												
Волг обл-2	700	7,48	22 дек.05		17 июн.10		60,9		12 720 940	103,80	105,88								
Иркут обл	800	11,00	20 июл.05		22 июл.07		25,6											B	
Иркут обл-2	750	11,00	06 сен.05		07 сен.06		15,0	102,20	0,17	3 060 422	101,96	102,20		7,70	10,76	0,76		B	168
Коми-5	500	15,00	24 июн.05		24 дек.07		30,7	112,00	-0,49	11 200	112,00	112,90		8,80	13,39	2,25		-/Ba3	213
Коми-6	700	14,50	14 окт.05		14 окт.10		64,9	112,00	0,50	1 120 000	111,00	112,00		10,01	12,95	4,12		-/Ba3	249
Коми-7	1 000	12,00	23 ноя.05		22 ноя.13		102,7	98,51	0,01	13 151 895	98,66	98,75		10,31	12,18	4,92		-/Ba3	247
Костром обл-4	800	13,00	13 сен.05		11 мар.08		33,3	104,10	-0,01	7 287	104,10	104,25		10,63	12,49	2,23			366
Красноярск-1	750	11,00	21 июл.05		21 июл.05		1,2												
Красноярск-4	630	12,50	27 июл.05		27 окт.06		16,6				106,05	106,45							
Крас край-1	1 500	10,30	07 сен.05		08 дек.05		5,9												
Крас край-2	1 500	10,95	23 июл.05		26 окт.06		16,6												
Краснод край	605	10,50	15 ноя.05		15 май.07		23,3	102,50	1,33	5 927 553	102,50	102,60		8,99	10,24	1,68			256
Лен обл-2	800	14,01	14 дек.05		08 дек.10		66,7	116,00	0,24	124 120	115,55	116,50		10,39	12,08	4,33		B+/ruA+	286
Лен обл-3	1 300	13,50	17 июн.05		05 дек.14		115,3											B+/ruA+	
Москва-34	4 000	10,00	28 авг.05		28 авг.05		2,5				100,10	101,50						BB+/Baa3	
Москва-24	3 000	15,00	02 сен.05		02 сен.05		2,6											BB+/Baa3	
Москва-28	3 000	15,00	25 июн.05		25 дек.05		6,4	104,88	-1,89	20 744 195	104,00	106,50		5,68	5,33	14,30	0,51		160
Москва-32	4 000	10,00	25 авг.05		25 май.06		11,5	103,83	-0,27	830 580 523	103,78	103,85		5,92	5,69	9,63	0,89		46
Москва-35	4 000	10,00	18 июн.05		18 июн.06		12,3											BB+/Baa3	
Москва-37	4 000	10,00	23 июн.05		23 сен.06		15,5	104,88	0,09	72 649 530	104,55	105,00		6,13		9,53	1,20		-41
Москва-27	4 000	15,00	20 июн.05		20 дек.06		18,4											BB+/Baa3	
Москва-31	5 000	10,00	20 авг.05		20 май.07		23,5	106,44	0,44	518 320 326	105,90	106,45		6,58		9,39	1,78		17
Москва-42	3 000	10,00	13 авг.05		13 авг.07		26,3				106,30	107,10						BB+/Baa3	
Москва-40	5 000	10,00	26 июл.05		26 окт.07		28,8	106,00	-0,90	1 060	106,00	107,00		7,41		9,43	2,12		94
Москва-29	5 000	10,00	05 дек.05		05 июн.08		36,2	107,53	0,32	9 686 151	107,25	107,80		7,27		9,30	2,67		21
Москва-36	3 900	10,00	16 июн.05		16 дек.08		42,7											BB+/Baa3	
Москва-41	5 000	10,00	30 июл.05		30 июл.10		62,4				106,00	116,62						BB+/Baa3	
Москва-38	5 000	10,00	26 июн.05		26 дек.10		67,3				109,42	110,80						BB+/Baa3	
Москва-39	4 800	10,00	21 июл.05		21 июл.14		110,8	103,66	-0,79	219 182 641	103,65	103,80		8,27		9,65	6,09		21
Моск обл-3	4 000	11,00	20 авг.05		19 авг.07		26,5	106,93	-0,01	582 063	106,75	107,10		7,62		10,29	1,99		141
Моск обл-4	9 600	11,00	26 июл.05		21 апр.09		46,9	108,70	-0,09	10 773 302	108,65	109,00		8,60		10,12	3,23		136
Моск обл-5	12 000	10,00	04 окт.05		30 мар.10		58,3	103,65	-0,18	693 439 656	103,70	103,79		8,72		9,65	2,49		155
Нижегор обл-1	1 000	11,80	03 авг.05		01 ноя.06		16,8	104,00	-0,06	7 019 475	103,97	104,25		8,98		11,35	1,24		211
Нижегор обл-2	2 500	10,43	24 июл.05		02 ноя.08		41,2	100,88	-0,12	77 183 503	100,86	101,00		10,06		10,34	2,20		328
Новосибирск-2	1 500	13,00	06 сен.05		07 дек.06		18,0	104,08	-0,12	208 155	104,10	104,30		9,68		12,49	1,31		277
Новосиб обл	1 500	13,50	01 авг.05		27 июл.06		13,6	104,16	-0,14	3 958 000	104,20	104,46		9,86		12,96	1,00		386
Новосиб обл-2	2 000	13,30	01 сен.05		29 ноя.07		29,9	106,70	0,01	20 110 224	106,67	106,80		10,58		12,46	2,07		399
Самар обл-1	1 185	12,00	05 июл.05		04 июл.06		12,8	104,50	-0,03	10 450	104,60	104,99		7,72		11,48	0,98		191
Тверь обл-2	600	16,90	25 авг.05		23 ноя.06		17,5				110,00	111,20						BB-/Ba2	
Томск	300	13,00	25 авг.05		22 ноя.07		29,7	103,75	0,06	426 413	102,80	103,75		9,75		12,53	1,20		343
Томск обл-1	500	12,00	28 июл.05		27 июл.06		13,6	102,05	-0,45	20 411 029	100,11			9,79		11,76	1,00		377
Томск обл-2	600	12,00	13 окт.05		13 окт.07		28,3				103,40							ruA	
Уфа-3	400	10,03	19 июл.05		18 июл.06		13,3	100,95	-0,35	504 750	100,95	101,57		9,28		9,93	0,98		333
Уфа-4	500	10,03	06 дек.05		03 июн.08		36,1				6 930 000	101,65						B	
Хаб край-5	700	12,00	05 июл.05		05 окт.06		15,9	103,22	-0,03	2 842 936	102,95	103,35		8,50		11,63	1,17		187
ХМАО	1 000	15,00	08 дек.05		08 дек.05		5,9											BB/ruAA	
ХМАО-2	3 000	12,00	26 ноя.05		27 май.08		35,9				106,30							BB/ruAA	
Чувашия-1	285	12,00	12 авг.05		12 авг.05		1,9	101,00	0,85	4 142 008	100,82	101,10		5,72	5,59	11,88	0,15		258
Чувашия-2	500	9,50	13 июл.05		13 апр.07		22,2												
Якутия-3	800	12,00	21 июн.05		17 июн.08		36,6											ruA-	
Якутия-4	1 000	14,00	16 июн.05		16 мар.06		9,1											ruA-	
Якутия-5	2 000	10,00	21 июл.05		21 апр.07		22,5	100,90	-0,58	5 045 000	100,42	101,20		8,68		9,91	1,60		218
Якутия-25006	2 000	10,00	18 авг.05		13 май.10		59,8	101,81	-0,09	39 462 500	101,55	101,75		9,82		9,82	3,30		246
ЯНАО	1 800	11,00	05 авг.05		03 авг.08		38,2				105,00							B/ruA/B1	
Яросл обл-2	1 000	13,78	05 июл.05		03 июл.07		24,9	107,38	-0,62	11 812	107,00	107,40		9,39		12,83	1,80		312
Яросл обл-3	1 000	12,50	17 ноя.05		17 ноя.06		17,3	103,56	-0,34	423 560	103,25	103,59		8,95		12,07	1,03		235
<b>ГОСУДАРСТВЕННЫЕ ОБЛИГАЦИИ</b>																			
ОФЗ 27023	20 292	7,50	20 июл.05		20 июл.05		1,2					100,48							
ОФЗ 27018	14 000	12,00	14 сен.05		14 сен.05		3,0	102,20	-0,14	3 066				3,14	3,02	11,74	0,25		
ОФЗ 27022	21 296	8,00	17 авг.05		15 фев.06		8,2				102,27	102,34							
ОФЗ 27024	15 001	7,50	20 июл.05		19 апр.06		10,3												
ОФЗ 45002	7 360	10,00	03 авг.05		02 авг.06		13,8					103,20							
ОФЗ 45001	37 807	10,00	17 авг.05		15 ноя.06		17,3	103,70	-0,15	54 558 227	103,65	103,90		5,95		9,64	0,87		
ОФЗ 27025	25 806	7,50	14 сен.05		13 июн.07		24,3	101,31	-0,12	6 715 977	101,25	101,32		6,33		7,40	1,79		
ОФЗ 27019	8 800	12,00	20 июл.05																

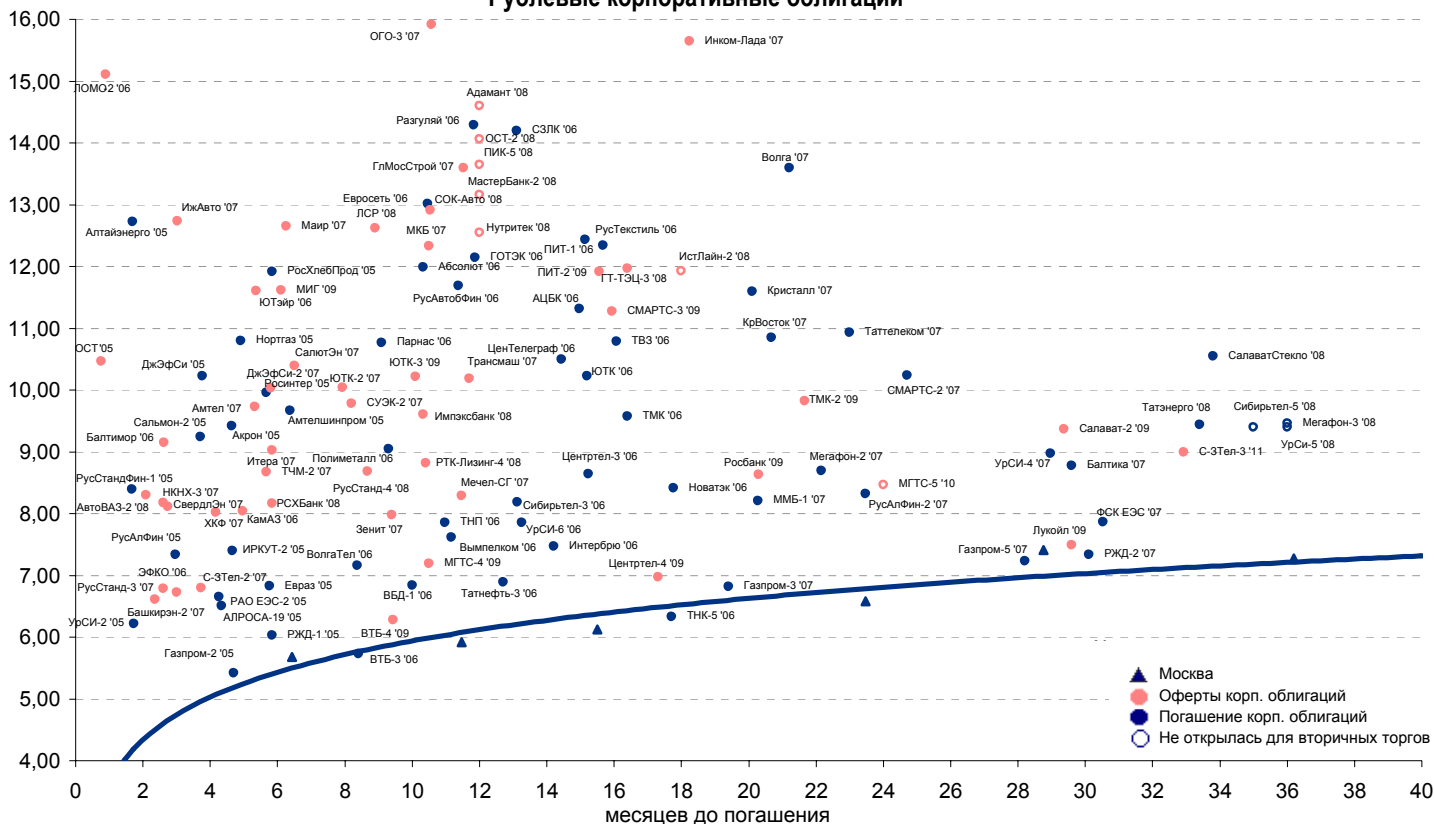


Рынок еврооблигаций

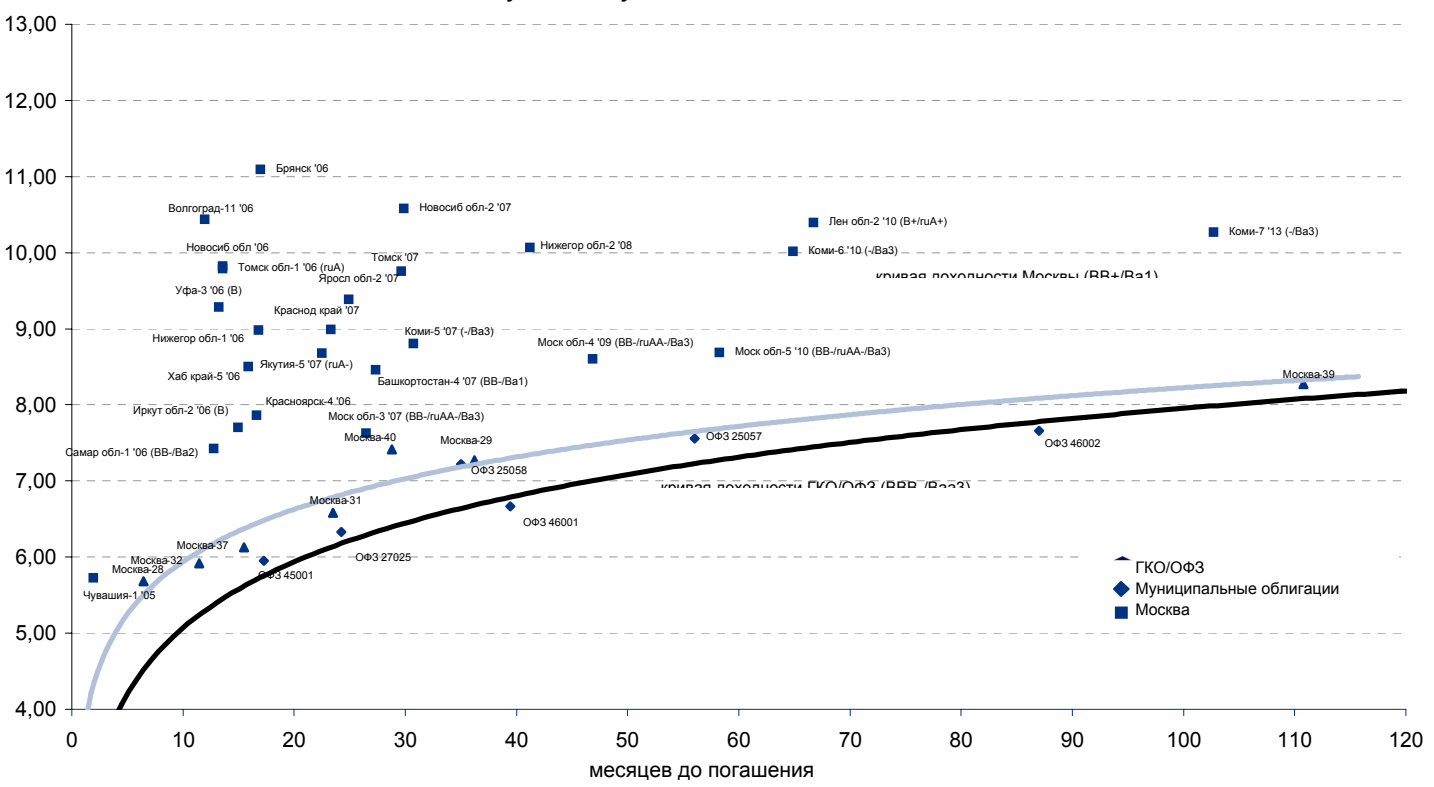
Выпуск	Объем, тыс. ед.	Купон	Дата погашения	Дата след. Купона	Цена закрытия	Изменение, %	Доходность, %		Спрэд к индикатору, б.п.	Мод. дюрация
							погашения	текущая		
<b>СУВЕРЕННЫЕ ОБЛИГАЦИИ</b>										
Russia '05	\$ 2 968 968	8,75	24 июл 05	24 июл 05	100,48	-0,06	3,40	8,71	52,5	0,09
Russia '07	\$ 2 400 000	10,00	26 июн 07	26 июн 05	110,43	0,03	4,53	9,06	84,4	1,76
Russia '10	\$ 2 820 041	8,25	31 мар 10	30 сен 05	109,09	0,08	6,03	7,56	218,8	3,90
Russia '18	\$ 3 466 671	11,00	24 июл 18	24 июл 05	146,50	0,00	5,86	7,51	160,0	7,79
Russia '28	\$ 2 500 000	12,75	24 июн 28	24 июн 05	177,81	-0,09	6,14	7,17	173,8	10,29
Russia '30	\$ 18 400 000	5,00	31 мар 30	30 сен 05	109,84	-0,13	5,80	4,55	169,5	8,11
MinFin V	\$ 2 837 000	3,00	14 май 08	14 май 06	93,79	-0,33	5,37	3,20	168,9	2,66
MinFin VI	\$ 1 750 000	3,00	14 май 06	14 май 06	98,76	0,00	4,42	3,04	84,1	0,86
MinFin VII	\$ 1 750 000	3,00	14 май 11	14 май 06	86,91	0,18	5,67	3,45	172,7	5,15
MinFin VIII	\$ 1 322 000	3,00	14 ноя 07	14 ноя 05	96,51	-0,02	4,55	3,11	87,2	2,27
Aries '07	eur 2 000 000	5,41	25 окт 07	25 окт 05	105,56	0,18	2,93	5,12		0,36
Aries '09	eur 1 000 000	7,75	25 окт 09	25 окт 05	115,88	-0,02	3,72	6,69	-12,1	3,60
Aries '14	\$ 2 435 500	9,60	25 окт 14	25 окт 05	127,64	0,05	5,74	7,52	163,5	6,48
<b>МУНИЦИПАЛЬНЫЕ ОБЛИГАЦИИ</b>										
Москва '06	eur 400 000	10,95	28 апр 06	28 апр 06	106,80	0,15	2,74	10,25	-168,0 / -84,0	0,83
Москва '11	eur 374 000	6,45	12 окт 11	12 окт 05	110,69	0,25	5,68	5,83	0,4 / 173,1	5,50
<b>КОРПОРАТИВНЫЕ ОБЛИГАЦИИ</b>										
АЛРОСА '08	\$ 500 000	8,13	06 май 08	06 ноя 05	106,52	-0,01	5,63	7,63	56,3 / 188,3	2,54
АЛРОСА '14	\$ 500 000	8,88	17 ноя 14	17 ноя 05	110,14	0,23	7,36	8,06	144,0 / 329,4	6,43
Alfa-Bank '05	\$ 175 000	10,75	19 ноя 05	19 ноя 05	102,48	-0,06	4,57	10,49	117,6 / 170,1	0,40
Alfa-Bank '06	\$ 190 000	8,00	13 апр 06	13 окт 05	100,96	0,09	6,75	7,92	289,3 / 323,6	0,77
Alfa-Bank '07	\$ 150 000	7,75	09 фев 07	09 авг 05	100,84	0,04	7,18	7,69	285,5 / 362,3	1,47
Банк Москвы '09	\$ 250 000	8,00	28 сен 09	28 сен 05	104,01	0,08	6,90	7,69	112,8 / 305,8	3,53
Банк Москвы '10	\$ 300 000	7,38	26 ноя 10	26 ноя 05	101,58	0,06	7,02	7,26	101,3 / 312,4	4,40
ВБД '08	\$ 150 000	8,50	21 май 08	21 ноя 05	100,84	0,08	8,16	8,43	310,2 / 441,2	2,53
ВТБ '08	\$ 550 000	6,88	11 дек 08	11 дек 05	104,47	0,10	5,44	6,58	-0,1 / 165,1	3,07
ВТБ '11	\$ 450 000	7,50	12 окт 11	12 окт 05	108,00	0,07	5,96	6,94	-5,5 / 202,6	4,24
ВТБ '15	\$ 750 000	6,32	04 фев 15	04 авг 05	101,21	0,18	6,80	6,24	77,2 / 269,9	3,87
Вымпелком '09	\$ 450 000	10,00	16 июн 09	16 дек 05	106,85	0,07	7,96	9,36	237,1 / 413,1	3,27
Вымпелком '10	\$ 300 000	8,00	11 фев 10	11 авг 05	99,81	0,16	8,05	8,02	215,3 / 418,1	3,71
Вымпелком '11	\$ 300 000	8,38	22 окт 11	22 окт 05	100,98	0,16	8,17	8,29	218,1 / 423,8	4,79
Газпром '07	\$ 500 000	9,13	25 апр 07	25 окт 05	107,22	0,03	4,97	8,51	44,8 / 129,2	1,68
Газпром '09	\$ 700 000	10,50	21 окт 09	21 окт 05	118,65	-0,10	5,59	8,85	-43,8 / 175,0	3,51
Газпром '10	eur 1 000 000	7,80	27 сен 10	27 сен 05	114,86	-0,31	4,56	6,79	-147,0 / 71,9	4,17
Газпром '13	\$ 1 750 000	9,625	01 мар 13	01 сен 05	119,84	0,10	6,33	8,03	29,9 / 238,0	5,50
Газпром '15	eur 1 000 000	5,875	01 июн 15	01 июн 06	102,30	-0,14	5,57	5,74	-31,2 / 146,6	7,40
Газпром '20	\$ 1 250 000	7,201	01 фев 20	01 авг 05	106,38	0,30	6,52	6,77		4,82
Газпром '34	\$ 1 200 000	8,625	28 апр 34	28 окт 05	121,06	0,29	6,82	7,12	67,9 / 271,9	7,11
Газпромбанк '05	eur 150 000	9,75	04 окт 05	04 окт 05	101,96	0,08	2,71	9,56	-69,3 / -16,8	0,29
Газпромбанк '08	\$ 1 050 000	7,25	30 окт 08	30 окт 05	104,12	0,03	5,88	6,96	52,9 / 209,5	2,93
Евраз '06	\$ 175 000	8,88	25 сен 06	25 сен 05	103,43	0,00	6,00	8,58	187,7 / 261,2	1,17
Евраз '09	\$ 300 000	10,88	03 авг 09	03 авг 05	111,06	0,04	7,68	9,79	213,3 / 384,8	3,22
Зенит '06	\$ 125 000	9,25	12 июн 06	12 дек 05	102,03	-0,01	7,05	9,07	252,5 / 336,9	0,92
МБРР '08	\$ 150 000	8,63	03 мар 08	03 сен 05	100,84	-0,13	8,26	8,55	334,9 / 452,4	2,31
МДМ-Банк '05	\$ 200 000	10,75	16 дек 05	16 дек 05	102,83	-0,06	4,80	10,45	140,3 / 192,8	0,48
МДМ-Банк '06	\$ 200 000	9,38	23 сен 06	23 сен 05	102,93	-0,04	6,81	9,11	273,7 / 313,3	1,10
Мегафон '09	\$ 375 000	8,00	10 дек 09	10 дек 05	100,50	0,12	7,86	7,96	197,9 / 400,2	3,69
ММК '08	\$ 300 000	8,00	21 окт 08	21 окт 05	101,51	0,05	7,48	7,88	218,4 / 369,4	2,85
МТС '08	\$ 400 000	9,75	30 янв 08	30 июл 05	107,35	0,00	6,63	9,08	210,4 / 279,0	2,22
МТС '10	\$ 400 000	8,38	14 окт 10	14 окт 05	103,38	0,07	7,59	8,10	135,1 / 368,6	4,19
МТС '12	\$ 400 000	8,00	28 янв 12	28 июл 05	100,73	-0,01	7,85	7,94	186,9 / 390,9	4,91
НИКойл '07	\$ 150 000	9,00	19 мар 07	19 сен 05	102,24	-0,03	7,59	8,80	320,1 / 398,1	1,56
НОМОС '07	\$ 125 000	9,13	13 фев 07	13 авг 05	101,85	-0,16	7,89	8,96	356,7 / 432,3	1,46
Норникель '09	\$ 500 000	7,13	30 сен 09	30 сен 05	99,49	-0,11	7,26	7,16	146,3 / 342,3	3,57
Петрокоммерц '07	\$ 120 000	9,00	09 фев 07	10 авг 05	102,93	0,07	7,06	8,74	274,1 / 350,1	1,46
Промсвбанк '06	\$ 200 000	10,25	27 окт 06	27 окт 05	103,58	-0,03	7,40	9,90	323,3 / 378,7	1,23
Росбанк '09	\$ 300 000	9,75	24 сен 09	24 июн 05	104,40	0,56	8,51	9,34	356,4 / 469,4	2,38
Роснефть '06	\$ 150 000	12,75	20 ноя 06	20 ноя 05	110,35	-0,01	5,06	11,55	64,2 / 148,2	1,30
РусСтандарт '07	\$ 300 000	8,75	14 апр 07	14 окт 05	102,05	-0,06	7,51	8,57	183,4 / 356,1	1,63
РусСтандарт '08	\$ 300 000	8,13	21 апр 08	21 окт 05	100,94	-0,04	7,74	8,05	272,5 / 399,6	2,46
Сбербанк '06	\$ 1 000 000	4,92	24 окт 06	26 июл 05	101,21	0,00	4,25	4,86		1,63
Сбербанк '15	\$ 1 000 000	6,23	11 фев 15	11 авг 05	100,06	0,15	6,75	6,23	71,9 / 264,6	3,89
Северсталь '09	\$ 325 000	8,63	24 фев 09	24 авг 05	103,12	0,05	7,63	8,36	220,8 / 382,4	3,04
Северсталь '14	\$ 375 000	9,25	19 апр 14	19 окт 05	102,67	0,06	8,81	9,01	286,4 / 470,5	5,91
Сибкадембанк '08	\$ 100 000	9,75	19 май 08	19 ноя 05	102,10	0,29	8,91	9,55	388,1 / 515,7	2,48
Сибнефть '07	\$ 400 000	11,50	13 фев 07	13 авг 05	107,85	0,07	6,38	10,66	185,9 / 270,3	1,45
Сибнефть '09	\$ 500 000	10,75	15 янв 09	15 июл 05	111,75	0,22	6,97	9,62	244,4 / 328,8	2,87
Система '08	\$ 350 000	10,25	14 апр 08	14 окт 05	107,74	-0,04	7,15	9,51	263,0 / 331,6	2,40
Система '11	\$ 350 000	8,88	28 янв 11	28 июл 05	103,93	-0,03	7,62	8,54	151,7 / 372,1	2,04
ТНК '07	\$ 700 000	11,00	06 ноя 07	06 ноя 05	110,62	-0,14	6,12	9,94	159,5 / 243,9	2,08
Уралсиб '06	\$ 140 000	8,88	06 июл 06	06 июл 05	102,16	-0,06	6,69	8,69	227,0 / 311,0	0,95
ХКФ '08	\$ 150 000	9,13	04 фев 08	04 авг 05	101,46	-0,39	8,48	8,99	363,7 / 475,2	2,22



Рублевые корпоративные облигации

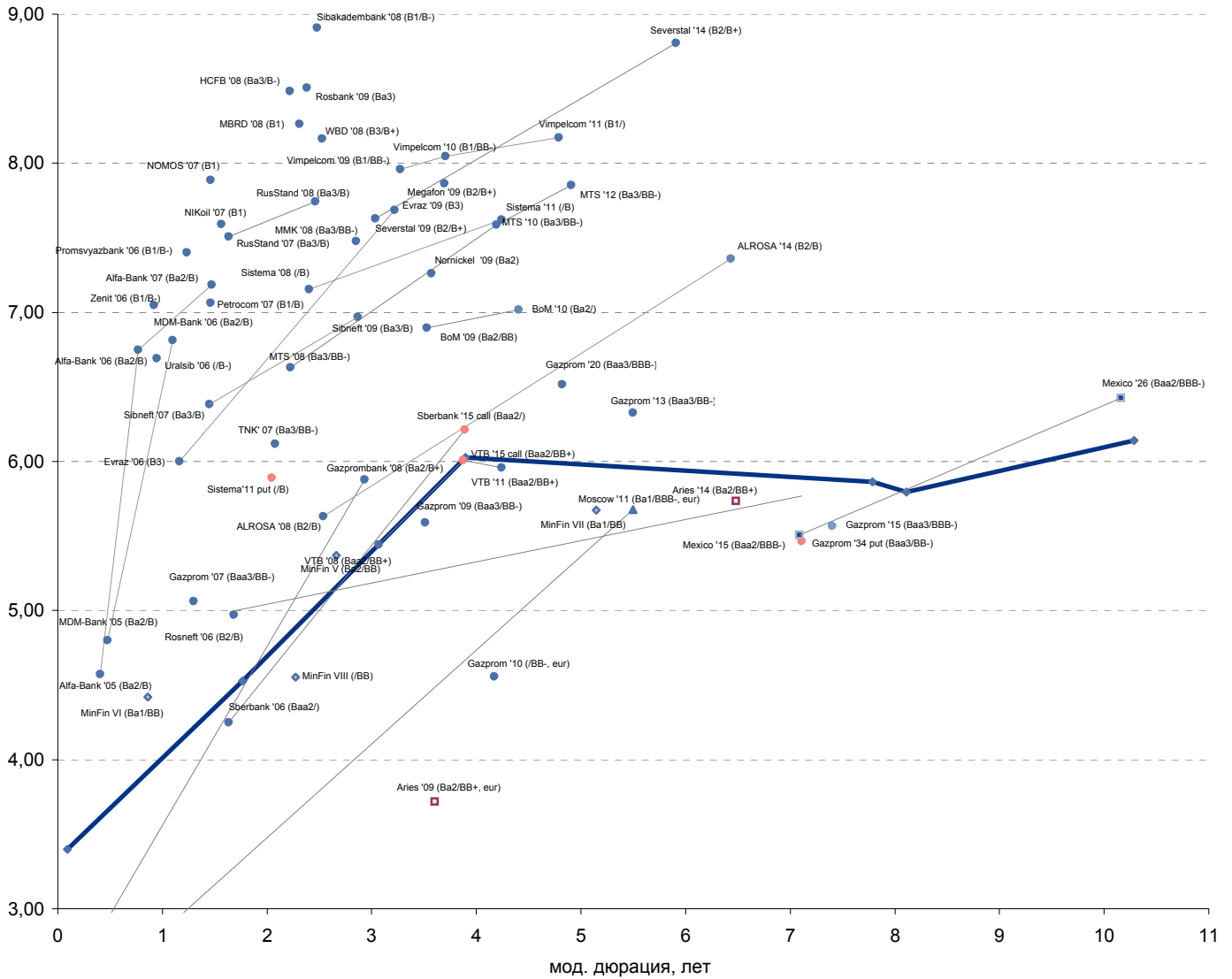


Рублевые муниципальные облигации





**Рынок внешних долгов (по дюрации обязательств)**



**Планируемые размещения**

Дата	Выпуск	Организаторы	Объем размещ	Параметры	Оферта
16 июн 05	Карелия	Сбербанк	350	1-2 купоны – 10,5% годовых; 3-4 купоны – 10% годовых; 5-6 купоны – 9,2% годовых	-
16 июн 05	Сибирский цемент	Зенит	800	3 года.	1 и 2 года
20 июн 05	Транскредитбанк	Derfa, Donau Bank	70 mln USD	6m LIBOR + 200 bp	-
21 июн 05	ТД Колейжа	ФК УРАЛСИБ	1 200	3 года.	1,5 года
21 июн 05	Ижмаш-2	Промсвязьбанк	1 000	3 года.	1,5 года
22 июн 05	ЧТПЗ	Райффайзенбанк	3 000	5 лет.	?
23 июн 05	ЕЭСК	Росбанк	500	3 года.	?
28-29 июня 05	АвтоВАЗ-3	ВТБ	5 000	5 лет.	1 год
05 июл 05	ЮСКК	Альфа-Банк	600	3 года.	?
07 июл 05	Газпром-6	Ренессанс, Росбанк	5 000	5 лет.	-
<b>Итого:</b>			<b>17 450</b>		



## Бизнес-блок операций с долговыми инструментами

### Руководитель бизнес-блока

Александр Пугач, apugach@uralsib.ru

Сергей Шемардов, клиентский менеджер, she\_sa@uralsib.ru

Елена Довгань, клиентский менеджер, dov\_en@uralsib.ru

Анна Карпова, клиентский менеджер, kar\_am@uralsib.ru

Татьяна Архипова, tarkhipova@uralsib.ru

Александр Чекин, аналитик, cek\_aa@uralsib.ru

Андрей Дабига, трейдер по еврооблигациям, dab\_ay@uralsib.ru

Андрей Борисов, трейдер РЕПО, bor\_av@uralsib.ru

Борис Гинзбург, старший аналитик, bginzburg@uralsib.ru

Анастасия Залесская, аналитик, zal\_av@uralsib.ru

## Управление рынков долгового капитала

### Руководитель управления

Дмитрий Волков, vda@uralsib.ru

Илья Зимин, директор, zimin@uralsib.ru

Гузель Тимошкина, ст. специалист, tim\_gg@uralsib.ru

Дарья Сонюшкина, ст. специалист, son\_da@uralsib.ru

## Аналитическое управление

### Руководитель управления

Петру Вадува, vad\_pe@uralsib.ru

### Заместитель руководителя управления

Константин Чернышев, che\_kb@uralsib.ru

#### Стратегия

Петру Вадува, руководитель управления, vad\_pe@uralsib.ru

Владимир Савов, ст. аналитик, sav\_vn@uralsib.ru

Мария Плотникова, аналитик, plo\_my@uralsib.ru

Наталья Майорова, аналитик, mai\_ng@uralsib.ru

#### Металлургия/Машиностроение

Вячеслав Смольянинов, ст. аналитик, smo\_vb@uralsib.ru

Кирилл Чуйко, аналитик, chu\_ks@uralsib.ru

#### Телекоммуникации

Константин Чернышев, ст. аналитик, che\_kb@uralsib.ru

Станислав Юдин, аналитик, yud\_sa@uralsib.ru

#### Нефть и газ / Энергетика

Каюс Рапану, ст. аналитик, rap\_ca@uralsib.ru

Алексей Кормщиков, аналитик, kor\_an@uralsib.ru

Матвей Тайц, аналитик, tai\_ma@uralsib.ru

Анна Юдина, аналитик, udi\_an@uralsib.ru

#### Банки

Владимир Савов, ст. аналитик, sav\_vn@uralsib.ru

#### Потребительский сектор

Марат Ибрагимов, ст. аналитик, ibr\_my@uralsib.ru

#### Экономика России

Владимир Тихомиров, ст. экономист, tih\_vi@uralsib.ru

### Редактирование/Полиграфия/Перевод

Марк Брэдфорд, ст. редактор (англ. яз.), bra\_ms@uralsib.ru

Кристофер Роуз, редактор (англ. яз.), ros\_ch@uralsib.ru

Юлия Прокопенко, ст. редактор, pro\_ja@uralsib.ru

Андрей Пятигорский, ст. редактор, pya\_ae@uralsib.ru

Юлия Крючкова, переводчик/редактор, kru\_jo@uralsib.ru

### Интернет / Базы данных

Мария Плотникова, аналитик, plo\_my@uralsib.ru

Кирилл Братанич, специалист, bra\_kv@uralsib.ru

Настоящий бюллетень предназначен исключительно для информационных целей. Ни при каких обстоятельствах этот бюллетень не должен использоваться или рассматриваться как oferta или предложение делать oferty. Несмотря на то, что данный материал был подготовлен с максимальной тщательностью, УРАЛСИБ не дает никаких прямых или косвенных заверений или гарантий в отношении достоверности и полноты включенной в бюллетень информации. Ни УРАЛСИБ, ни агенты компании или аффилированные лица не несут никакой ответственности за любые прямые или косвенные убытки от использования настоящего бюллетеня или содержащейся в нем информации.

Все права на бюллетень принадлежат ООО «УРАЛСИБ Кэпитал», и содержащаяся в нем информация не может воспроизводиться или распространяться без предварительного письменного разрешения. © УРАЛСИБ 2005