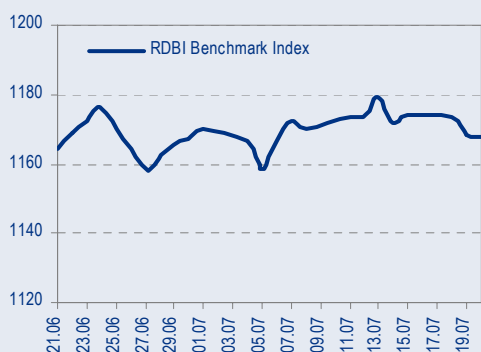
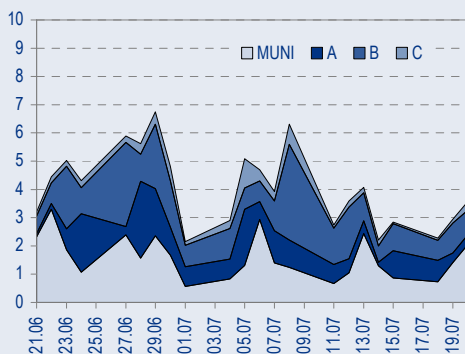




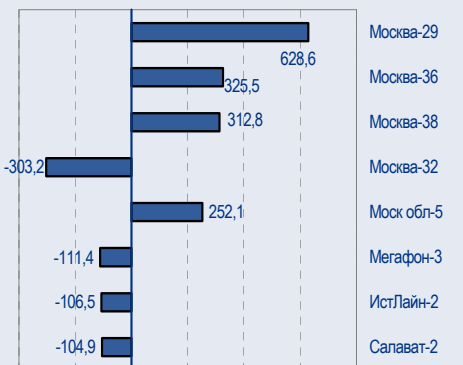
БЕНЧМАРК ИНДЕКС КОРПОРАТИВНЫХ ОБЛИГАЦИЙ



ОБОРОТЫ ВТОРИЧНОГО РЫНКА КОРПОРАТИВНЫЕ И МУНИЦИПАЛЬНЫЕ ОБЛИГАЦИИ (БИРЖА И РПС, МЛРД РУБ.)



ЛИДЕРЫ ТОРГОВЫХ ОБОРОТОВ БИРЖА И РПС, МЛН РУБ. (СО ЗНАКОМ ИЗМЕНЕНИЯ ЦЕНЫ)



МАКРОСТАТИСТИКА

21.07.2005 Пред. день

Остатки на корсчетах ЦБ, млрд руб.	217,3	262,4
Обменный курс ЦБ РФ, руб.	28,6744	28,73
Обменный курс USD/EUR	1,2168	1,2078
Цена на нефть URALS, \$/барр.	53,93	54,48
Резервы ЦБ РФ, млрд \$ *	145,3	-6,5
MIBOR, %	5,4	3,7
Ставки overnight (оценка ФК Уралсиб)		
Банки первого круга, %	5,0-7,0	3,0-4,0
Банки второго круга, %	5,5-7,3	4,0-5,0
Банки третьего круга, %	6,5-7,5	5,0-7,0

*Предыдущая неделя

РЫНОК РУБЛЕВЫХ ОБЛИГАЦИЙ

Единственным значимым событием на рынке рублевых облигаций за прошедший день стало доразмещение выпуска ОФЗ 25057 в объеме 16 млрд руб., где спрос на аукционе превысил 21 млрд руб.

Почти сразу после окончания аукциона (который, кстати, был перенесен на 2 часа), на бумагу сохранился спрос, а средний участок кривой ОФЗ был чуть активнее обычного и вырос в цене.

В корпоративном секторе торговые обороты оставались низкими, цены продолжали двигаться вниз на фоне дорогих ставок денежного рынка. Объем сделок в 1 эшелоне остается маленьким.

Сегодня у рынка рублевых облигаций есть шанс подрасти, поскольку фундаментальные факторы складываются в пользу рынка. Давление на рынок будут продолжать оказывать подорожавшие короткие деньги.

Учитывая повышенные краткосрочные ставки денежного рынка, мы рекомендуем в ближайшее время избегать покупок длинных бумаг и бумаг первого эшелона.

Мы не ожидаем существенных перемен рыночной конъюнктуры в ближайшее время. Для многих участников рынка лето – это время передохнуть, взять тайм-аут, чтобы с началом осени с новыми силами приступить к активным действиям. Поэтому активизации рынка следует ждать не ранее середины августа.

ТАКЖЕ В НОМЕРЕ

Экономика

Черная металлургия лидирует в списке прибыльных активов

В 2004 г. доходность активов в российской черной металлургии в среднем составляла 44%, согласно опубликованным вчера результатам исследования, проведенного ЦБ РФ. В числе других прибыльных секторов – цветная металлургия, химическая и нефтехимическая отрасли, нефтегазовый сектор и, что удивительно, сельское хозяйство.

Связьинвест

По мнению Грефа, приватизация состоится в 2006 г.

.....стр.4

МТС, СИСТЕМА

Назначено судебное слушание по поводу 3% акций МТС

Компания «АСВТ», владеющая совместно с АФК «Система» ТОО «ВАСТ» (АСВТ принадлежит 49% акций, Системе – 51%), в судебном порядке потребовало ликвидировать ТОО «ВАСТ», которое владеет 3% акций МТС. Судебное заседание назначено на 27 июля.

СИБНЕФТЬ

14,5% акций Сибнефти возвращены Millhouse Capital

.....стр.5

СТАТИСТИКА.....стр.7

Новости

✦ Вчера на ММВБ состоялся аукцион по доразмещению допвыпуска ОФЗ 25057 объемом 16 млрд руб. Спрос составил 21,425 млрд руб. Размещенный объем выпуска – 15,775 млрд руб. Цена отсечения – 100,3180%, доходность по цене отсечения – 7,52% годовых, средневзвешенная цена – 100,4344%. Доходность по средневзвешенной цене – 7,49% годовых. [Rusbonds]

✦ Банк России включил в ломбардный список облигации ХМАО, РЖД, Газпрома, ТНК, ЛУКОЙЛа и Внешторгбанка, а также выпуск облигаций АИЖК-4. [Прайм-ТАСС]



Новости

- ✦ Вчера на ММВБ состоялся аукцион по доразмещению допвыпуска ОФЗ 25057 объемом 16 млрд руб. Спрос составил 21,425 млрд руб. Размещенный объем выпуска – 15,775 млрд руб. Цена отсечения – 100,3180%, доходность по цене отсечения – 7,52% годовых, средневзвешенная цена – 100,4344%. Доходность по средневзвешенной цене – 7,49% годовых. [Rusbonds]
- ✦ Банк России включил в ломбардный список облигации ХМАО, РЖД, Газпрома, ТНК, ЛУКОЙЛа и Внешторгбанка, а также выпуск облигаций АИЖК-4. [Прайм-ТАСС]
- ✦ Группа компаний Русагро вчера разместила 3-летние облигации на сумму 1 млрд руб. По итогам конкурса, который состоялся на ФБ ММВБ 20 июля 2005 года, ставка первого купона облигаций была установлена в размере 11,66% годовых. Выпуск имеет 1,5-годовую оферту. [Cbonds]
- ✦ Разгуляй-Финанс планирует выпустить облигации объемом 2 млрд руб. [Cbonds]
- ✦ 20 июля 2005г. Standard & Poor's присвоило рейтинг приоритетного необеспеченного долга «BB+» выпуску еврооблигаций объемом в 150 млн долл. со сроком погашения в 2008г., запланированному ОАО «Российским банком развития» (РосБР). Одновременно Standard & Poor's подтвердила кредитные рейтинги эмитента – долгосрочный «BB+» и краткосрочный «B». Прогноз – «Стабильный».



Рынок рублевых облигаций КОММЕНТАРИИ ПО РЫНКУ

Прошедшим днем

Единственным значимым событием на рынке рублевых облигаций за прошедший день стало доразмещение выпуска ОФЗ 25057 в объеме 16 млрд руб., где спрос на аукционе превысил 21 млрд руб.

Почти сразу после окончания аукциона (который, кстати, был перенесен на 2 часа), на бумагу сохранялся спрос, а средний участок кривой ОФЗ был чуть активнее обычного и вырос в цене.

В корпоративном секторе торговые обороты оставались низкими, цены продолжали двигаться вниз на фоне дорожных ставок денежного рынка. Объем сделок в 1 эшелоне остается маленьким.

Муниципальный сектор вчера выглядел несколько лучше – большая часть муниципальных выпусков росла, рост активности в выпусках Москва-29, 36, 38 спровоцировал неудовлетворенный спрос с сектора госбумаг.

Значение индекса Uralsib-RDBI равно сегодня 1167,989 (-0,417).

Валютный рынок

Вчерашнее выступление главы ФРС вызвало на международных рынках довольно странную реакцию. Хотя заявление Гринспена было окрашено в позитивные тона, инвесторы отреагировали покупкой евро, объясняя свои действия тем, что позитивная экономическая динамика США уже отражена в цене, а вот евро еще есть куда расти.

Примерно так же можно объяснить и рост казначейских обязательств США – отсутствие уверенности в том, что экономические показатели США будут еще сильнее, привело к небольшому снижению доходности UST10 – 4,153.

Валютный рынок

Текущий курс евро – 1,2178. Сегодня с утра рынок руб/долл сразу открылся ниже – 28,58 руб.

Денежный рынок

Сейчас банки занимают короткие деньги под 5-7%, таким образом, обещанный нами рост ставок произошел, однако пока он проходит намного мягче, чем локальный пик ставок в июне. Связано это, пожалуй, во-первых, с меньшим объемом выплачиваемых налоговых сумм (тогда были полугодовые выплаты), во-вторых, с менее прогнозируемой ситуацией на рынке FOREX, а значит, меньшее количество кредитных организаций занимает длинные позиции по доллару.

Торговые идеи

Мы рекомендуем покупать выпуск Ист Лайн-2 по доходности около 11%, поскольку считаем, что у выпуска есть апсайд до уровня 10,5% годовых.

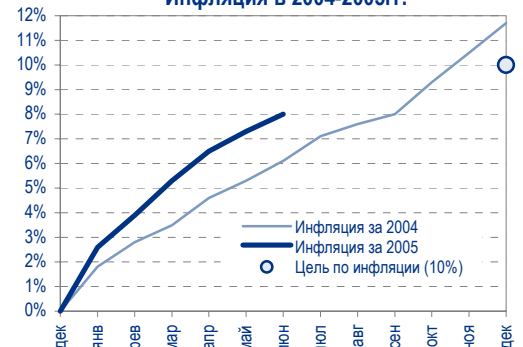
Наиболее привлекательными для покупки по нашему мнению являются следующие выпуски: Амтел (10,2%, на 4,5 мес.), СМАРТС-3 (12,08% на 15 мес.), МИГ (10,71% на 5,1 мес.).

Мы сохраняем нашу рекомендацию «держат» на облигации ПИТ, поскольку высокая вероятность покупки компании западными пивоварами сохраняется.

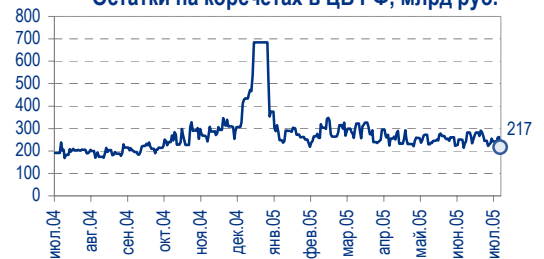
Сегодня

... у рынка рублевых облигаций есть шанс подрасти, поскольку фундаментальные факторы складываются в пользу рынка. Давление на рынок будут продолжать оказывать подорожавшие короткие деньги.

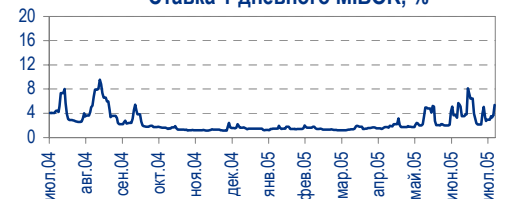
Инфляция в 2004-2005гг.



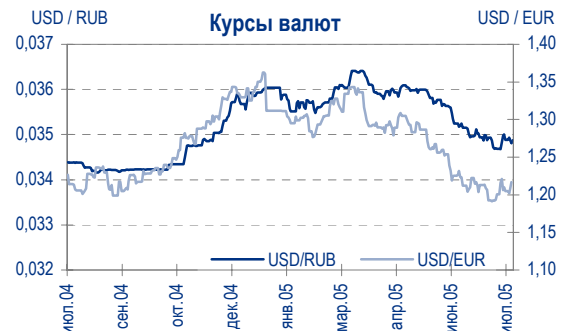
Остатки на корсчетах в ЦБ РФ, млрд руб.



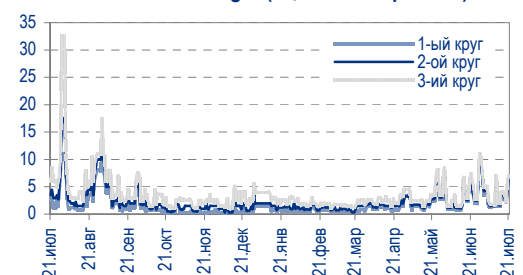
Ставка 1-дневного МІВОР, %



Курсы валют



Ставки Overnight (оценка ФК Уралсиб)





Учитывая повышенные краткосрочные ставки денежного рынка, мы рекомендуем в ближайшее время избегать покупок длинных бумаг и бумаг первого эшелона.

Среднесрочная перспектива

Мы не ожидаем существенных перемен рыночной конъюнктуры в ближайшее время. Для многих участников рынка лето – это время передохнуть, взять тайм-аут, чтобы с началом осени с новыми силами приступить к активным действиям. Поэтому активизации рынка следует ждать не ранее середины августа.

Анастасия Залеская, zal_av@uralsib.ru

Экономика

Черная металлургия лидирует в списке прибыльных активов

Самые прибыльные активы прошлого года... В 2004 г. доходность активов в российской черной металлургии в среднем составляла 44%, согласно опубликованным вчера результатам исследования, проведенного ЦБ РФ. В числе других прибыльных секторов – цветная металлургия, химическая и нефтехимическая отрасли, нефтегазовый сектор и, что удивительно, сельское хозяйство.

...включают сельское хозяйство. Хотя данные исследования носят ограниченный характер и включают только компании, регулярный мониторинг которых осуществляет ЦБ РФ, результаты представляют большой интерес. В частности, относительно высокий уровень доходности активов в сельском хозяйстве помогает объяснить растущий интерес российских инвесторов к сектору.

Укрепление рубля негативно отражается на потребительских секторах. В период 2002–2004 гг. прибыльность активов во многих сырьевых отраслях заметно возросла. В то же время потребительские сектора, такие как жилищное строительство, розничная торговля, общественное питание и пищевая промышленность, – все продемонстрировали падающую доходность. Это может быть связано со снижением их конкурентоспособности на фоне быстрого укрепления рубля.

Владимир Тухомиров, tih_vi@uralsib.ru

Связьинвест

По мнению Грефа, приватизация состоится в 2006 г.

МВД пока не одобрило указ о приватизации Связьинвеста. Приватизация Связьинвеста в 2005 г. «под вопросом», – заявил вчера министр экономического развития и торговли Герман Греф. – «По срокам и технологиям мы вываливаемся за пределы этого года на начало следующего». Греф также сообщил, МВД пока не одобрило проект указа о продаже Связьинвеста.

Отсрочка приватизации до начала следующего года не критична. Поступившая новость создает несколько негативный фон для межрегиональных телекоммуникационных компаний, поскольку ожидалось, что вопрос о приватизации Связьинвеста будет решен на специальном заседании ключевых министерств, намечавшемся на прошлую неделю.

Константин Чернышев, che_kb@uralsib.ru
Станислав Юдин, yud_sa@uralsib.ru

Самая высокая рентабельность – в металлургии

Возврат на активы, %

	2002	2003	2004
Черная металлургия	10,4	29,2	44,0
Цветная металлургия	6,4	15,4	19,1
Химия и нефтехимия	6,2	6,3	12,4
Топливная промышленность	5,4	9,4	10,4
Сельское хозяйство	-	4,8	10,3
Транспорт и коммуникации	1,4	10,1	8,4
Лесная и деревообрабатывающая	11,6	6,3	5,0
Розничная торговля	6,5	8,1	5,0
Строительство	3,2	6,2	4,5
Машиностроение	2,5	4,6	4,2
Стройматериалы	7,5	5,5	4,0
Пищевая промышленность	6,2	5,1	4,0
Электрогенерация	0,9	1,7	3,7
Общественное питание	8,4	2,5	2,4
Легкая промышленность	0,8	2,1	1,2

Источники: ЦБ РФ



СИБНЕФТЬ

14,5% акций Сибнефти возвращены Millhouse Capital

Басманный суд постановил снять арест. Вчера Басманный суд постановил снять арест с 14,5% акций Сибнефти, принадлежащих ЮКОСу. Пакет акций возвращен прежнему владельцу – Millhouse Capital.

Путь к продаже мажоритарной доли открыт. Возврат 14,5% акций мажоритарным акционерам Сибнефти позитивно отразится на рыночной оценке компании, поскольку он может ускорить переговоры о продаже Газпрому доли в Сибнефти.

Процедура по отмене слияния завершена. Изначально 14,5% акций Сибнефти ЮКОС получил в рамках процедуры по обмену акциями при слиянии с Сибнефтью. В прошлом году Чукотский суд постановил вернуть данный пакет акций акционерам Сибнефти, однако пакет был арестован по уголовному процессу против одного из служащих ЮКОСа. Теперь арест с акций снят, и акции возвращены их прежнему владельцу – Millhouse Capital. В результате доля Millhouse Capital в акционерном капитале Сибнефти увеличилась до 72%.

*Каюс Рапану, rap_ca@uralsib.ru
Алексей Кормицков, kor_an@uralsib.ru
Анна Юдина, udi_an@uralsib.ru*

МТС, СИСТЕМА

Назначено судебное слушание по поводу 3% акций МТС

АСВТ требует ликвидации ВАСТ. Компания «АСВТ», владеющая совместно с АФК «Система» ТОО «ВАСТ» (АСВТ принадлежит 49% акций, Системе – 51%), в судебном порядке потребовало ликвидировать ТОО «ВАСТ», которое владеет 3% акций МТС. Судебное заседание назначено на 27 июля.

Контроль АФК «Системы» над МТС гарантирован. В случае ликвидации ТОО «ВАСТ» Система сохранит контрольную долю в МТС, поскольку из 3% акций МТС, принадлежащих ВАСТ, холдинг сейчас консолидирует и учитывает только 1,5%.

Давний спор. АФК «Система» и ОАО «АСВТ» учредили ТОО «ВАСТ», которому в настоящий момент принадлежит 3% акций МТС, в 1992 г. Хотя Система владеет 51% акций ВАСТ, партнеры обладают равными правами при принятии решений. В мае нынешнего года АСВТ подала судебный иск, требуя ликвидации ВАСТ. Формальным поводом для этого стала необходимость, согласно российскому законодательству, изменить форму собственности ВАСТ – в противном случае по закону компания должна быть ликвидирована. Система настаивает на изменении юридической формы ВАСТ, тогда как АСВТ хочет ликвидировать компанию и, видимо, получить денежные средства (210 млн долл.), продав свою долю в МТС. По слухам, Система предпринимала попытки недружественного поглощения АСВТ путем приобретения акций компании, находящихся у сотрудников АСВТ.

В худшем случае активы будут разделены между акционерами. В финансовой отчетности по US GAAP за 2004 г. Система не упоминала ни АСВТ, ни ВАСТ, однако в соответствии с меморандумом, распространенным перед IPO, Система контролирует 51% голосующих и обыкновенных акций МТС. Таким образом, Система учитывает только 1,5% акций, находящихся на балансе ВАСТ, а не 3%. Ликвидация ВАСТ, если суд вынесет решение в пользу АСВТ, приведет к распределению



активов среди акционеров. Поскольку единственным активом ВАСТ является 3-процентная доля в МТС, Система и АСВТ получают по 1,5% акций МТС.

*Константин Чернышев, che_kb@uralsib.ru
Станислав Юдин, yud_sa@uralsib.ru*



Рынок рублевых облигаций

Выпуск	Объем выпуска, млн. руб.	Купонная ставка, %	Дата			Месяцев до		Цена	Изм.	Торговый объем, руб.	Котировки		Доходность, %				DVO1	Рейтинг		Сред. бл
			купона	оферты	погаш.	офрт.	погаш.				покупка	продажа	офрт.	погаш.	HPR	текущ.		S&P/M	НИК ойл	
КОРПОРАТИВНЫЕ ОБЛИГАЦИИ																				
госкомпании																				
Аижк	1 070	11,00	01.дек.05		01.дек.08		41,0				108,20	109,00								
Аижк-2	1 500	11,00	01.авг.05		01.фев.10		55,2				109,70	111,15								
Аижк-3	2 250	9,40	15.окт.05		15.окт.10		63,8	104,75	-0,25	1 048	104,65	105,15		8,24		8,97	3,29			103
Аижк-4	900	8,70	01.авг.05		01.фев.12		79,6	102,55	-0,10	5 127 528	101,85	103,20		8,45		8,48	4,80			89
АЛРОСА-19	3 000	16,00	23.окт.05		23.окт.05		3,2			10 250 000	102,52	102,75								
ВТБ-3	2 000	14,00	22.фев.06		22.фев.06		7,2	104,33	-0,07	81 418 794	104,13	104,50		6,39	6,31	13,42	0,60			180
ВТБ-4	5 000	5,60	22.сен.05	25.мар.06	19.мар.09	8,3	44,6				99,05	100,00								
Газпром-2	5 000	15,00	03.ноя.05		03.ноя.05		3,5				102,45	102,65								
Газпром-3	10 000	8,11	27.июл.05		18.январ.07		18,2													
Газпром-4	5 000	8,22	17.авг.05		10.фев.10		55,5				102,70	103,00								
Газпром-5	5 000	7,58	11.окт.05		09.окт.07		27,0				100,68	102,88								
РАО ЕЭС-2	3 000	15,00	21.окт.05		21.окт.05		3,1	102,00	-0,20	64 751 557	102,10	102,20		6,94	6,77	14,71	0,25			319
РЖД-1	4 000	6,59	07.дек.05		07.дек.05		4,7				100,25	100,45								
РЖД-2	4 000	7,75	07.дек.05		05.дек.07		28,9	101,65	0,05	35 578 517	101,55	101,70		7,10		7,62	2,11			61
РЖД-3	4 000	8,33	07.дек.05		02.дек.09		53,2	102,75	0,15	51 345 000	102,65	102,80		7,72		8,11	3,59			33
ТНП	1 000	8,90	09.ноя.05		10.май.06		9,8													
ФСК ЕЭС	5 000	8,80	20.дек.05		18.дек.07		29,4	102,65	-0,08	307 950	102,65	102,80		7,72		8,57	2,13			119
ФСК ЕЭС-2	7 000	8,25	27.дек.05		22.июн.10		59,9													
сырье																				
Итера	1 200	13,50	07.дек.05	07.дек.05	07.дек.07	4,7	29,0	102,16	0,04	25 661 305	101,97	102,19		7,76		7,58	13,21	0,37		368
Лукойл	6 000	7,25	22.ноя.05	20.ноя.07	17.ноя.09	28,4	52,7			130 065 000	100,04	100,15								
Новатэк	1 000	9,40	01.авг.05		30.ноя.06		16,6													
Нортгаз	2 100	16,00	09.ноя.05		09.ноя.05		3,7	101,57	-0,03	50 785	101,55	101,74		10,78	10,40	15,75	0,29			690
Полиметалл	750	17,50	20.сен.05		21.мар.06		8,1	105,25	-0,04	10 525 000	105,18	105,25		9,00	8,36	16,63	0,64			435
СУЭК-2	1 000	11,00	18.авг.05	16.фев.06	15.фев.07	7,0	19,2	100,73	-0,52	1 243 049	100,67	101,20		10,03		9,49	10,92	0,52		547
Татнефть-3	1 500	12,00	30.дек.05		01.июл.06		11,5				103,65	104,10								
ТНК-5	3 000	15,00	28.ноя.05		28.ноя.06		16,5				110,05	112,00								
металлургия																				
Евраз	1 000	12,50	05.дек.05		05.дек.05		4,6				102,10	102,55								
Маир	500	12,30	04.окт.05	20.дек.05	03.авг.07	5,1	20,7	100,18	-0,81	2 213 880	100,06	100,95		12,39		11,79	12,28	0,37		823
Мечел	1 000	7,00	02.авг.05		31.январ.06		6,5													
Мечел-ТД	3 000	11,75	16.дек.05	16.июн.06	12.июн.09	11,0	47,4	102,90	-0,03	3 087 000	102,80	103,00		8,52		8,23	11,42	0,84		358
Мечел-СГ	2 000	10,69	24.ноя.05	25.май.06	22.ноя.07	10,3	28,5													
НСММЗ	1 000	12,10	21.ноя.05	22.май.06	19.май.08	10,2	34,5													
РусАлФин	3 000	10,00	12.сен.05		12.сен.05		1,8				100,40	100,99								
РусАлФин-2	5 000	8,00	20.ноя.05		20.май.07		22,3				98,90	100,35								
Северсталь	3 000	8,10	29.дек.05		28.июн.07		23,6													
ТЧМ-2	1 000	11,00	02.дек.05	02.дек.05	02.дек.07	4,5	28,8	100,75	-0,85	5 039 536	101,15	101,80		11,84		11,42	10,92	0,34		779
телекоммуникации																				
ВолгаТел	1 000	15,00	22.авг.05		21.фев.06		7,2				103,16	103,80								
Вымпелком	3 000	9,90	15.ноя.05		16.май.06		10,0	101,85	0,19	2 038 017	101,65	102,15		7,65	7,38	9,72	0,77			281
Дальсвязь	1 000	15,00	16.ноя.05	16.ноя.05	15.ноя.06	4,0	16,1				105,50									
МГТС-4	1 500	10,00	26.окт.05	26.апр.06	22.апр.09	9,3	45,7			15 330 000	101,30	102,10								
МГТС-5	1 500	8,30	29.ноя.05	29.май.07	25.май.10	22,6	59,0													
Мегафон	1 500	11,50	07.дек.05		07.июн.06		10,7													
Мегафон-2	1 500	9,28	12.окт.05		11.апр.07		21,0	101,04	-0,46	8 110 720	101,10			8,79		9,18	1,52			278
Мегафон-3	3 000	9,25	18.окт.05		15.апр.08		33,3	100,50	-0,75	111 376 212	101,10	101,20		9,23		9,20	2,29			233
С-3Тел-2	1 500	13,20	05.окт.05	05.окт.05	03.окт.07	2,6	26,8				101,10	101,50								
С-3Тел-3	1 500	9,25	01.сен.05	28.фев.08	24.фев.11	31,8	68,2	101,85	-0,15	6 913 300	101,60	101,85		8,72		9,08	2,20			197
Сибирьтел-3	1 530	14,50	13.январ.06		14.июл.06		12,0	105,19	-0,81	63 631 052	105,19	106,40				8,75	13,78	0,92		204
Сибирьтел-4	2 000	12,50	05.январ.06		05.июл.07		23,8	107,05	0,00	10 717 141	106,85	107,25		8,69		11,68	1,78			481
Сибирьтел-5	3 000	9,20	28.окт.05		25.апр.08		33,7	101,01	-0,04	35 369 010	101,02	101,10		8,96		9,11	2,33			203
СМАРТС-2	500	10,00	26.дек.05	26.дек.05	26.июн.07	5,3	23,5	100,25	-0,85	7 018	99,65	101,10		9,59	10,09	9,34	9,98	1,65		426
СМАРТС-3	1 000	15,10	04.окт.05	06.окт.06	29.сен.09	14,8	51,1				102,50	103,45								
Таттелеком	600	11,75	13.авг.05		06.май.07		21,8				103,00	103,50								
УрСИ-2	1 000	17,50	06.авг.05		06.авг.05		0,6				100,52	100,59								
УрСИ-6	3 000	14,25	17.январ.06		18.июл.06		12,1	106,00	-0,13	8 484 000	106,00	106,20		8,01	7,75	13,44	0,94			298
УрСИ-4	3 000	9,99	03.ноя.05		01.ноя.07		27,8	102,68	-0,02	93 458 963	102,55	102,80		8,85		9,73	1,99			247
УрСИ-5	2 000	9,19	20.окт.05		17.апр.08		33,4	101,05	-0,12	15 162 500	101,05	101,44		8,93		9,09	2,31			203
Центртел-3	2 000	12,35	16.сен.05	19.сен.05	15.сен.06	2,0	14,1	104,22	0,00	39 900 825	104,15	104,25		-3,58	8,60	11,85	1,07			286
Центртел-4	5 623	13,80	18.авг.05	16.ноя.06	21.авг.09	16,1	49,8	112,56	0,16	100 129 025	112,52	112,60		4,03		12,26	1,36			-257
ЦентТелеграф	500	16,00	23.авг.05		22.авг.06		13,3	106,50	0,00	76 680	106,21	106,50				15,02	0,99			463
ЮТК	1 500	14,24	15.сен.05		14.сен.06		14,0	104,32	-0,08	365 135	104,35	104,50		10,40		13,65	1,05			468
ЮТК-2	1 500	12,00	10.авг.05	08.фев.06	07.фев.07	6,8	18,9	101,15	-0,08	14 017 037	101,15	101,25		10,04		9,33	11,86	0,51		552
ЮТК-3	3 500	12,30	07.окт.05	14.апр.06	10.окт.09	8,9	51,4	101,53	-0,06	8 190 175	101,51	101,65				9,46				



Рынок рублевых облигаций

Выпуск	Объем выпуска, млн. руб.	Купонная ставка, %	Дата			Месяцев до		Цена	Изм.	Торговый объем, руб.	Котировки		Доходность, %				DVO1	Рейтинг		Сред. бл			
			купона	оферты	погаш.	офрт.	погаш.				покупка	продажа	офрт.	погаш.	HPR	текущ.		S&P/M	НИК ойл				
КОРПОРАТИВНЫЕ ОБЛИГАЦИИ (ПРОДОЛЖЕНИЕ)																							
ПраймДон	1 000	13,50	12.авг.05		10.ноя.06		15,9				100,51	101,50						B/ruA/1	C+	858			
РосХлебПрод	1 000	12,37	07.дек.05		07.дек.05		4,7	100,00	-0,02	1 200 020	100,00	100,15		12,66	12,20	12,37	0,35						
Сальмон-2	150	12,50	04.окт.05		04.окт.05		2,5				100,70	100,95											
ЭФКО	800	15,50	06.сен.05	13.сен.05	05.сен.06	1,8	13,7	101,25	0,25	101 250 002	100,90	101,45	5,04		4,89	15,31	0,15			C-	155		
сервис																							
ДжЭфСи	700	14,00	06.окт.05		06.окт.05		2,6	100,89	-0,01	26 673 903	100,80	100,89		10,08	9,70	13,88	0,20			C+	643		
ДжЭфСи-2	1 200	14,00	06.дек.05	06.дек.05	04.дек.07	4,6	28,9	101,40	0,01	18 267 353	101,25	101,39	10,33		10,02	13,81	0,36			C+	626		
Евросеть	1 000	16,33	25.окт.05	26.июл.05	25.апр.07	0,2	9,3	102,80	-0,05	92 535 420	102,81	102,95	-76,82	12,68	11,88	15,89	0,69				791		
Инком-Лада	700	17,00	25.авг.05	14.дек.06	22.ноя.07	17,1	28,5	103,09	0,09	21 078 954	103,00	103,49	14,27			16,49	1,01			C	795		
ИстЛайн-2	3 000	11,59	24.ноя.05	23.ноя.06	22.май.08	16,4	34,6	100,96	-0,03	106 451 068	100,85	100,95	11,07			11,48	1,17			B-/ruBBB- B-/ruBBB	NR B	447	
Копейка	1 200	9,75	20.сен.05	19.дек.06	17.июн.08	17,2	35,4																
Марта-Финанс	700	14,84	24.ноя.05	25.май.06	22.май.08	10,3	34,6				102,70	102,95											
Перекресток	1 500	8,81	10.январ.06	11.июл.06	08.июл.08	11,9	36,1														B		
Пятёрочка	1 500	11,45	16.ноя.05		12.май.10		58,6	105,20	0,15	13 685 000	105,10	105,30		10,31		10,88	3,68			B+	292		
Разгуляй	1 000	14,00	04.дек.05		05.июн.06		10,7	100,40	0,01	1 972 944	100,50	100,70		13,90	13,26	13,94	0,76			C-	900		
Росинтер	300	17,50	02.сен.05		02.дек.05		4,5					102,75	102,80								C		
Росинтер-2	400	11,00	05.окт.05	05.окт.05	02.июл.08	2,6	35,9														C		
ЮТэйр	1 000	13,00	23.ноя.05	23.ноя.05	22.ноя.06	4,2	16,3	100,55	-0,15	10 071 028	100,50	100,95	11,53		11,12	12,93	0,32				755		
строительство																							
Адамант	500	14,10	08.дек.05	08.июн.06	05.июн.08	10,8	35,0														C+		
ГлМосСтрой	2 000	13,00	26.авг.05	27.май.06	27.май.07	10,4	22,5	99,94	0,10	68 960	99,88	99,94	13,71		12,83	13,01	0,72				884		
ЛенСпецСМУ	1 000	15,50	27.окт.05	27.апр.06	22.апр.10	9,4	57,9	100,59	-0,02	34 661 558	100,50	100,59	15,10		14,15	15,41	0,66				1033		
ЛСР	1 000	14,00	22.сен.05	23.мар.06	20.мар.08	8,2	32,5	100,90	-0,14	60 540	100,90	101,05	12,88		12,01	13,88	0,60				C+	822	
ПИК-5	1 120	13,00	23.авг.05	23.май.06	20.май.08	10,2	34,5	99,82	-0,10	5 515 043	99,91	99,97	13,88		12,97	13,02	0,71				C	903	
Стройтрансгаз	3 000	9,60	28.дек.05		25.июн.08		35,7																
СУ-155	1 500	14,00	28.сен.05	30.мар.06	30.мар.07	8,4	20,6					100,00										C+	
энергетика																							
Алтайэнергс	600	18,00	05.авг.05		05.авг.05		0,5	100,26	0,01	8 756 815	100,20	100,25		12,27	11,60	17,95	0,04				C+	878	
Башкирэн	500	20,00	11.сен.05		11.сен.05		1,8				101,50	102,40									B		
Башкирэн-2	500	10,69	25.авг.05		22.фев.07	1,2	19,4				100,00										B		
Ленэнергс	3 000	10,25	20.окт.05		19.апр.07	21,3		101,39	-0,10	30 052 305	99,02	101,50		9,57		10,11	1,53				B-	359	
СвердлЭн	500	11,50	01.сен.05	05.сен.05	01.мар.07	1,6	19,6	100,25	0,00	953 378	100,16	100,25	8,54		8,20	11,47	0,12				C	505	
Татэнергс	1 500	9,65	15.сен.05		13.мар.08		32,2			6 096 000	101,10	101,70											
Якутскэнергс	400	16,00	01.сен.05		31.авг.06		13,6				104,50	104,90										C+	
химия																							
Акрон	600	13,45	02.авг.05		01.ноя.05		3,5					101,58									B		
Куйбышевазот	600	9,00	15.сен.05	15.дек.05	15.июн.06	4,9	11,0				100,15	100,50									B-		
НИКОСХИМ	1 000	15,00	15.дек.05		14.дек.06		17,1	99,11	-0,01	4 722 891	99,10	99,22		15,57		15,13	1,13				C	909	
НКНХ-3	2 000	9,50	01.сен.05	01.сен.05	01.сен.07	1,4	25,8														B		
НКНХ-4	1 500	9,99	03.окт.05	30.мар.09	26.мар.12	45,0	81,4	100,86	-1,44	51 818 849	101,90	102,35	9,93		9,90	2,92					B	288	
Салават-2	3 000	9,70	15.ноя.05	13.ноя.07	10.ноя.09	28,2	52,5	102,11	-0,11	104 918 321	102,10	102,35	9,11	9,58		9,50	2,00				B+	270	
машиностроение																							
ВКМ-Финанс	1 000	10,25	07.дек.05	27.дек.06	04.июн.08	17,5	35,0														C+		
ВМЗ-1	1 000	15,00	31.авг.05		31.авг.05		1,4																
ГТ-ТЭЦ-2	1 500	12,50	22.дек.05		22.июн.06		11,2	101,20	0,10	5 592 312	101,12	101,20		11,38	10,97	12,35	0,82				C	642	
ГТ-ТЭЦ-3	1 500	12,04	21.окт.05	20.окт.06	18.апр.08	15,2	33,4	100,60	-0,01	55 321 006	100,60	100,65	11,81			11,97	1,08				C	556	
ИРКУТ-2	1 500	16,00	02.ноя.05		02.ноя.05		3,5	102,40	-0,10	819 200	102,40	102,47		7,43	7,24	15,63	0,28				B	359	
МИГ	1 000	16,00	07.дек.05	15.дек.05	03.июн.09	4,9	47,1	101,79	-0,04	321 642	101,70	101,90	10,71		10,35	15,72	0,38				B	658	
ОМЗ-4	900	14,25	01.сен.05	01.сен.05	26.фев.09	1,4	43,9	104,87	-0,09	61 435 183	104,80	105,00	-22,06			13,59					CCC+/ruBB	B-	
СалютЭн	3 000	14,00	27.дек.05	27.дек.05	25.дек.07	5,3	29,6	101,76	0,05	13 326 684	101,72	101,80	10,00		9,73	13,76	0,41				B-	578	
Сатурн	1 500	11,50	22.сен.05	28.мар.06	23.мар.08	8,4	32,6	101,68	-0,07	2 033 500	101,40	101,60	8,90		8,42	11,31	0,64				B-	421	
ТВЗ	750	14,60	10.окт.05	10.окт.05	10.окт.06	2,7	14,9				104,25	105,50									B-		
Трансмаш	1 500	14,00	01.дек.05	01.июн.06	01.дек.07	10,5	28,8	103,61	-0,14	2 221 328	103,60	103,70	9,75		9,32	13,51	0,80				B-	486	
УВЗ	2 000	13,36	04.окт.05	08.окт.06	30.сен.08	14,8	38,9	102,88	0,11	6 306 320	102,86	102,90	10,88			12,99	1,09				B-	482	
автопром																							
АвтоВАЗ-2	3 000	10,78	17.авг.05	17.авг.05	13.авг.08	0,9	37,3				100,22	100,31									B		
АвтоВАЗ-3	5 000	9,70	27.дек.05	27.июн.06	22.июн.10	11,4	59,9														B		
ИжАвто	1 000	12,50	14.сен.05	14.сен.05	14.мар.07	1,9	20,1	100,00	-0,05	1 638 060	100,00	100,05	12,61		11,98	12,50	0,14				C-	911	
КамАЗ	1 200	12,30	11.ноя.05	11.ноя.05	11.ноя.05	3,8	16,0			30 375 000	100,80	101,29									C		
РусАвтоФин	500	14,00	19.ноя.05		22.май.06		10,2				101,22	103,44									C		
СОК-Авто	1 100	12,60	27.окт.05	27.апр.06	24.апр.08	9,4	33,6				100,00	100,25										B	
СС-Авто	1 500	11,25	28.июл.05	25.январ.07	21.январ.10	18,5	54,9															B	
производство																							
Амтел	1 200	12,50	17.ноя.05	22.ноя.05	15.ноя.07	4,2	28,3	100,79	0,14	503 9													



Рынок рублевых облигаций

Выпуск	Объем выпуска, млн. руб.	Купонная ставка, %	Дата			Месяцев до		Цена	Изм.	Торговый объем, руб.	Котировки		Доходность, %				DVO1	Рейтинг		Сред. бл
			купона	оферты	погаш.	офрт.	погаш.				покупка	продажа	офрт.	погаш.	HPR	текущ.		S&P/M	НИК ойл	
КОРПОРАТИВНЫЕ ОБЛИГАЦИИ (ПРОДОЛЖЕНИЕ)																				
Альфа-Финанс-2	2 000	8,50	05.окт.05	05.апр.06	31.мар.10	8,6	57,2											B-/ruA+/-		
БИН	1 000	14,00	13.окт.05		13.апр.06		8,9													
Зенит	1 000	8,50	22.сен.05	24.мар.06	24.мар.07	8,2	20,4				100,25	100,44								
Импэксбанк	1 000	10,23	20.окт.05	21.апр.06	20.апр.08	9,2	33,5				100,65	100,74						CCC+/B1		
МастерБанк-2	1 000	12,75	25.ноя.05	26.май.06	23.май.08	10,3	34,6	100,01	-0,24	10 001 000	100,05	100,25	13,09		12,50	12,75	0,74	B1	822	
МКБ	500	11,50	27.июл.05	26.апр.06	25.апр.07	9,3	21,5													
ММБ-1	1 000	8,30	16.авг.05		13.фев.07		19,1				100,00	100,70								
Петроком	1 000	15,00	15.сен.05		16.мар.06		8,0											B/ruA/A1		
Росбанк	3 000	9,25	14.авг.05	14.фев.07	15.фев.09	19,1	43,5	101,30	0,03	379 875	101,15	101,30	8,52			9,13	1,40	B-/B1	227	
РСХБанк	3 000	9,00	07.сен.05	07.дек.05	04.июн.08	4,7	35,0	100,30	-0,10	36 444 900	100,25	100,60	8,44		8,11	8,97	0,35		436	
РТК Лиз-4	2 250	9,69	11.окт.05	11.апр.06	08.апр.08	8,8	33,1	100,78	-0,07	25 800 416	100,70	100,85	8,57		7,37	9,62	0,60	B-	390	
РусСтанд-2	1 000	14,00	14.дек.05		14.июн.06		11,0				104,50	104,80						B/ruBBB+		
РусСтанд-3	2 000	12,90	24.авг.05	01.сен.05	22.авг.07	1,4	25,4					100,80						B/ruBBB+		
РусСтанд-4	3 000	8,99	31.авг.05	02.мар.06	03.мар.08	7,5	31,9					100,55						B/ruBBB+		
РусСтандФин-1	500	20,00	04.авг.05		04.авг.05		0,5	100,44	-0,01	3 063 425	100,46	100,50		9,10	8,72	19,91	0,04	B/ruBBB+	561	
ФиниИнвест	1 000	11,50	20.дек.05		20.дек.05		5,1													
ХКФ	1 500	11,25	18.окт.05	18.окт.05	16.окт.07	3,0	27,3				100,70	100,95						B-		



Рынок рублевых облигаций (продолжение)

Выпуск	Объем выпуска, млн. руб.	Купонная ставка, %	Дата			Месяцев до		Цена	Изм.	Торговый объем, руб.	Котировки		Доходность, %				DVO1	Рейтинг	Сред. бп
			купона	оферты	погаш.	оферты	погаш.				покупка	продажа	оферты	погаш.	HPR	текущая			
МУНИЦИПАЛЬНЫЕ ОБЛИГАЦИИ																			
Башкортостан-4	500	8,02	15.сен.05		13.сен.07		26,2			14 910 000	99,27	99,50						BB-/Ba1	
Белгор обл-3	300	19,00	20.сен.05		20.дек.05		5,1												
Волг обл	600	13,00	15.дек.05		11.июн.09		47,4				105,80								
Волг обл-2	700	7,48	22.дек.05		17.июн.10		59,8	106,00	0,00	848 000	106,00	106,59		9,86		7,06	2,79		276
Иркут обл	800	11,00	18.январ.06		22.июл.07		24,4											B	
Иркут обл-2	750	11,00	06.сен.05		07.сен.06		13,8	102,28	0,16	30 683 000	102,00	102,26		7,11		10,75	0,68	B	164
Коми-5	500	15,00	24.сен.05		24.дек.07		29,6				112,00	112,49						-/Ba3	
Коми-6	700	14,50	14.окт.05		14.окт.10		63,7	112,63	0,42	3 000 443	112,51	113,49		9,77		12,87	4,11	-/Ba3	239
Коми-7	1 000	12,00	23.ноя.05		22.ноя.13		101,6				99,51	101,99						-/Ba3	
Костром обл-4	800	13,00	13.сен.05		11.мар.08		32,2	105,75	-0,25	9 660 481	105,71	105,95		9,77		12,29	2,22		302
Красноярск-4	630	12,50	27.июл.05		27.окт.06		15,5												
Краснод край	605	10,50	15.ноя.05		15.май.07		22,1				103,00	103,40							
Лен обл-2	800	14,01	14.дек.05		08.дек.10		65,6				116,60	121,10						V+/ruA+	
Лен обл-3	1 300	13,50	16.дек.05		05.дек.14		114,2				113,06	119,60						V+/ruA+	
Москва-34	4 000	10,00	28.авг.05		28.авг.05		1,3				100,43	100,70						BB+/Baa3	
Москва-24	3 000	15,00	02.сен.05		02.сен.05		1,5				101,70	101,71						BB+/Baa3	
Москва-28	3 000	15,00	25.сен.05		25.дек.05		5,3				104,00	105,20						BB+/Baa3	
Москва-32	4 000	10,00	25.авг.05		25.май.06		10,3	103,26	-0,04	303 174 034	103,26	103,35		6,15	5,87	9,68	0,80	BB+/Baa3	128
Москва-35	4 000	10,00	18.сен.05		18.июн.06		11,1				103,50	103,55						BB+/Baa3	
Москва-37	4 000	10,00	23.сен.05		23.сен.06		14,3	104,60	0,05	2 615 000	104,35	104,60		6,06		9,56	1,11	BB+/Baa3	20
Москва-27	4 000	15,00	20.сен.05		20.дек.06		17,3	112,35	0,12	1 292 971	112,15	112,35		5,99		13,35	1,39	BB+/Baa3	-46
Москва-31	5 000	10,00	20.авг.05		20.май.07		22,3	106,39	0,19	351 100	106,10	106,40		6,43		9,40	1,70	BB+/Baa3	58
Москва-42	3 000	10,00	13.авг.05		13.авг.07		25,1				106,60	106,75						BB+/Baa3	
Москва-40	5 000	10,00	26.июл.05		26.окт.07		27,6											BB+/Baa3	
Москва-29	5 000	10,00	05.дек.05		05.июн.08		35,0	107,95	0,10	628 565 975	107,90	107,96		7,02		9,26	2,61	BB+/Baa3	0
Москва-36	3 900	10,00	16.дек.05		16.дек.08		41,5	108,48	0,08	325 502 170	108,35	108,50		7,28		9,22	3,03	BB+/Baa3	15
Москва-41	5 000	10,00	30.июл.05		30.июл.10		61,2	107,48	0,28	10 748 000	107,38	107,48		7,62		9,30	4,12	BB+/Baa3	22
Москва-38	5 000	10,00	26.дек.05		26.дек.10		66,2	110,95	0,45	312 836 870	109,25	110,65		7,65		9,01	4,53	BB+/Baa3	21
Москва-39	4 800	10,00	21.июл.05		21.июл.14		109,6											BB+/Baa3	
Моск обл-3	4 000	11,00	20.авг.05		19.авг.07		25,3	107,15	0,02	30 347 674	107,00	107,20		7,36		10,27	1,92	3B-/ruAA-/Ba3	123
Моск обл-4	9 600	11,00	26.июл.05		21.апр.09		45,7											3B-/ruAA-/Ba3	
Моск обл-5	12 000	10,00	04.окт.05		30.мар.10		57,1	104,55	0,05	252 105 556	104,55	104,65		8,31		9,56	2,46	3B-/ruAA-/Ba3	120
Нижегор обл-1	1 000	11,80	03.авг.05		01.ноя.06		15,6	104,41	0,01	19 163 130	104,40	104,55		8,40		11,30	1,17		198
Нижегор обл-2	2 500	10,43	24.июл.05		02.ноя.08		40,0												
Новосибирск-2	1 500	13,00	06.сен.05		07.дек.06		16,8	104,60	0,09	956 044	104,51	104,70		9,01		12,43	1,24		248
Новосиб обл	1 500	13,50	01.авг.05		27.июл.06		12,4	101,58	-3,07	22 507 442	104,55	104,70		12,36		13,29	0,88		731
Новосиб обл-2	2 000	13,30	01.сен.05		29.ноя.07		28,7	107,74	0,04	30 479 250	107,75	107,90		9,95		12,34	2,04		351
Самар обл-1	1 185	12,00	04.окт.05		04.июл.06		11,6	103,98	0,48	16 772 200	104,00	104,40		7,86	7,50	11,54	0,89	BB-/Ba2	287
Твер Обл-2	600	16,90	25.авг.05		23.ноя.06		16,4	111,12	-0,13	3 183 454	111,10	111,20		8,33		15,21	1,27		179
Томск	300	13,00	25.авг.05		22.ноя.07		28,5	104,00	-0,20	2 080 000	103,70			9,26		12,50	1,14		318
Томск обл-1	500	12,00	28.июл.05		27.июл.06		12,4											ruA	
Томск обл-2	600	12,00	13.окт.05		13.окт.07		27,2	104,14	0,04	6 873 000	103,97	104,25		8,78		11,52	1,96	ruA	247
Уфа-3	400	10,03	17.январ.06		18.июл.06		12,1				101,10							B	
Уфа-4	500	10,03	06.дек.05		03.июн.08		35,0											B	
Хаб край-5	700	12,00	05.окт.05		05.окт.06		14,7	103,00	0,02	2 059 030	102,82	103,00		8,40		11,65	1,09		237
ХМАО	1 000	15,00	08.дек.05		08.дек.05		4,7											BB/ruAA	
ХМАО-2	3 000	12,00	26.ноя.05		27.май.08		34,7				101,96							BB/ruAA	
Чувашия-1	285	12,00	12.авг.05		12.авг.05		0,8	100,33	-0,05	4 254 016	100,32	100,45		6,80	6,59	11,96	0,06		331
Чувашия-2	500	9,00	12.окт.05		13.апр.07		21,1	101,35	0,13	98 310	100,75	101,35		8,19		8,88	1,52		218
Якутия-3	800	12,00	20.сен.05		17.июн.08		35,4				106,88	109,00						ruA-	
Якутия-4	1 000	14,00	15.сен.05		16.мар.06		8,0	104,22	-0,16	2 365 794	104,22	104,40		7,15	6,80	13,43	0,62	ruA-	251
Якутия-5	2 000	10,00	21.июл.05		21.апр.07		21,3											ruA-	
Якутия-25006	2 000	10,00	18.авг.05		13.май.10		58,6				102,60	103,00						ruA-	
ЯНАО	1 800	11,00	05.авг.05		03.авг.08		37,0											BB-/ruA/B1	
Яросл обл-2	1 000	13,28	04.окт.05		03.июл.07		23,8				107,30	108,00							
Яросл обл-3	1 000	12,50	17.ноя.05		17.ноя.06		16,2	103,65	0,01	1 037	103,50	103,65		8,50		12,06	0,95		215
ГОСУДАРСТВЕННЫЕ ОБЛИГАЦИИ																			
ОФЗ 27018	14 000	12,00	14.сен.05		14.сен.05		1,9	101,30	-0,03	20 261 013	101,20	101,34		3,49	3,44	11,85	0,15		
ОФЗ 27022	21 296	8,00	17.авг.05		15.фев.06		7,0	101,99	-0,08	5 099 250	101,98	102,07		4,56	4,40	7,84	0,55		
ОФЗ 27024	15 001	7,50	19.окт.05		19.апр.06		9,1												
ОФЗ 45002	7 360	10,00	03.авг.05		02.авг.06		12,6				102,20	103,00							
ОФЗ 45001	37 807	10,00	17.авг.05		15.ноя.06		16,1	103,54	0,00	42 971 828	103,51	103,55						0,79	
ОФЗ 27025	25 806	7,50	14.сен.05		13.июн.07		23,1	102,21	0,12	6 541 321	101,85	102,51		5,74		7,34	1,73		
ОФЗ 27019	8 800	10,00	18.январ.06		18.июл.07		24,3				107,20	108,90							
ОФЗ 27020	8 800	12,00	10.авг.05		08.авг.07		25,0	107,70	0,10	21 259 980	107,50	107,79		6,10		11,14	1,94		
ОФЗ 25058	23 467	6,30	03.авг.05		30.апр.08		33,8	98,96	0,29	80 700 492	98,69	98,79		6,88		6,37	2		

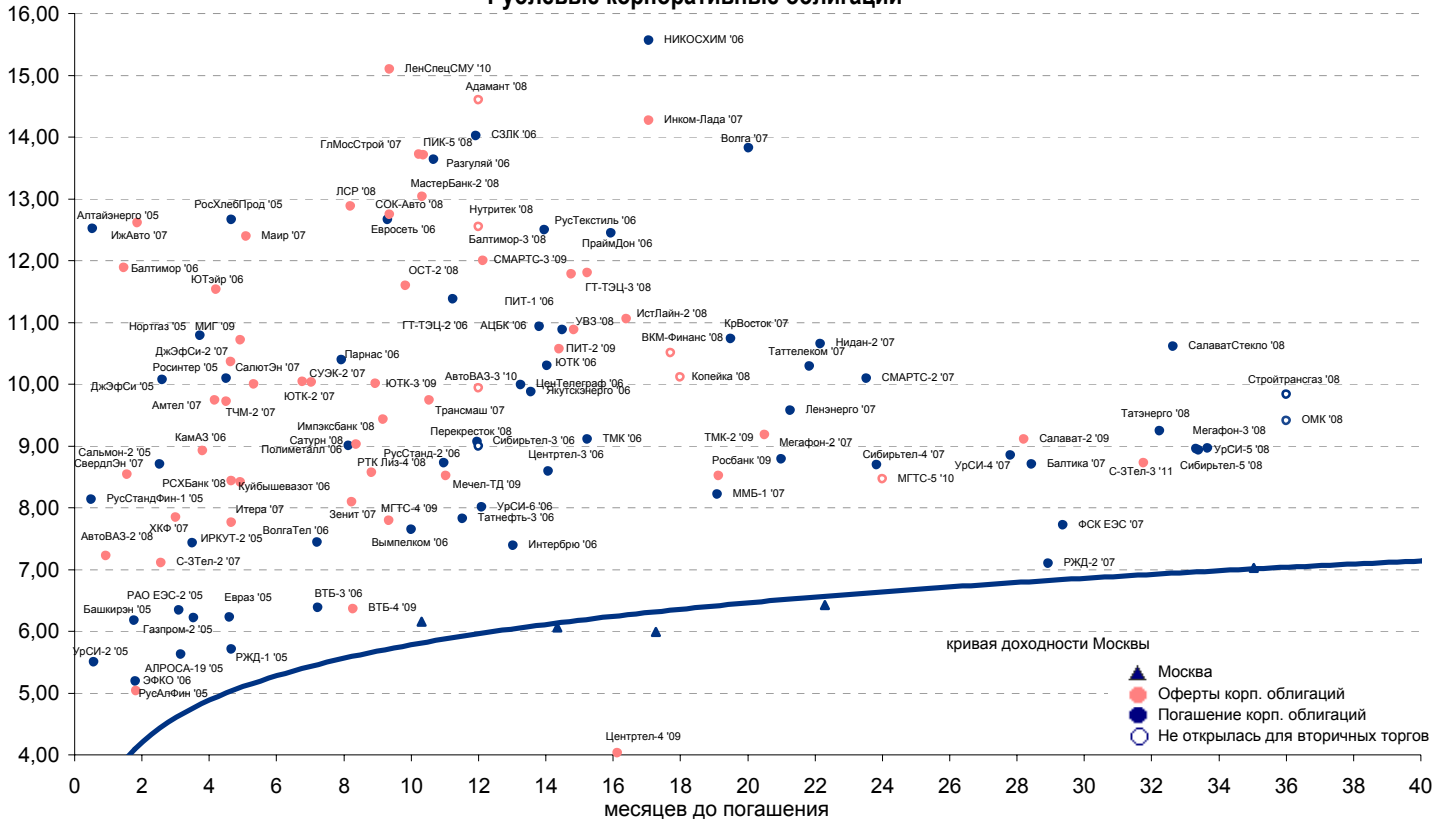


Рынок еврооблигаций

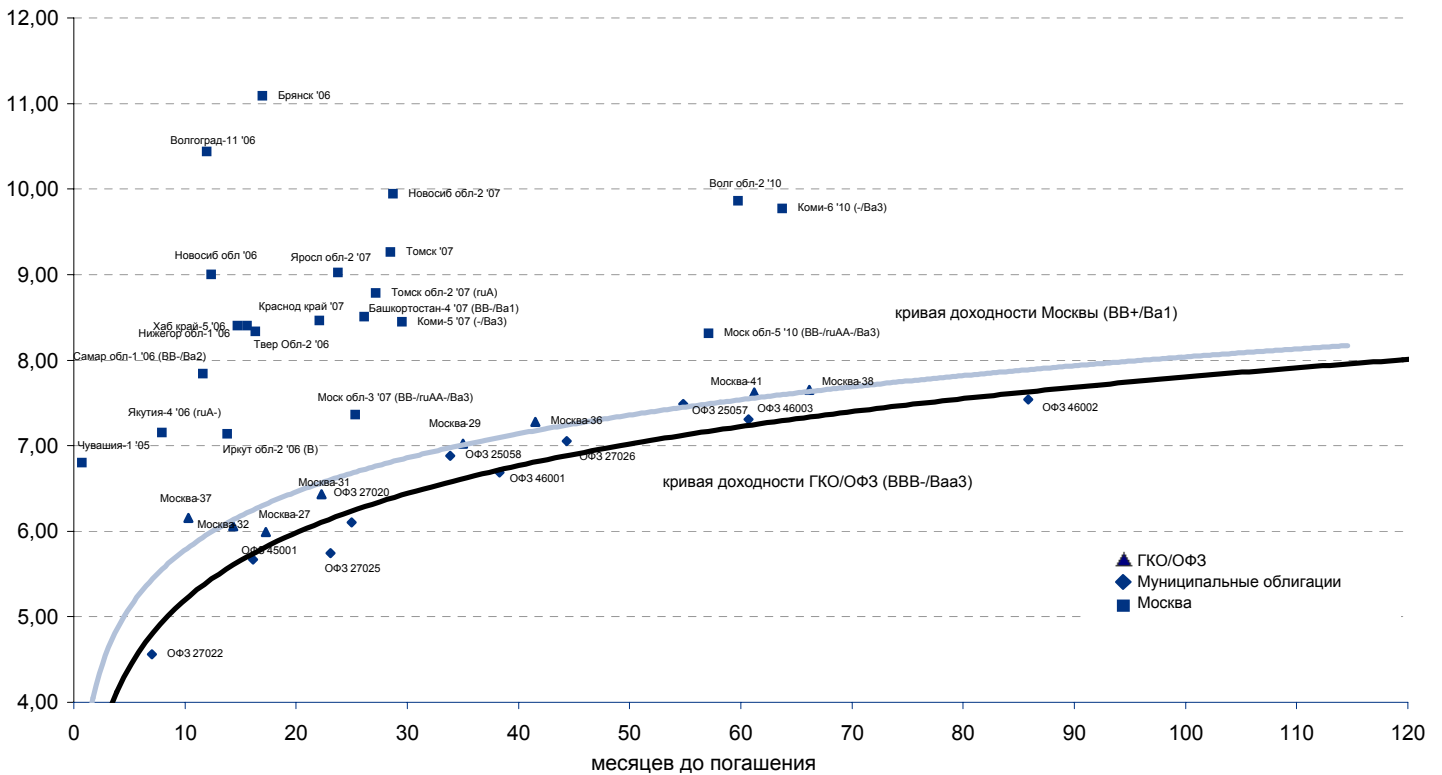
Выпуск	Объем, тыс. ед.	Купон	Дата погашения	Дата след. Купона	Цена закрытия	Изменение, %	Доходность, %		Спрэд к индикатору, б.п.	Мод. дюрация
							погашения	текущая		
СУВЕРЕННЫЕ ОБЛИГАЦИИ										
Russia '05	\$ 2 968 968	8,75	24 июл 05	24 июл 05	100,05			8,75		0,01
Russia '07	\$ 2 400 000	10,00	26 июн 07	26 дек 05	109,94	-0,02	4,52	9,10	69,1	1,75
Russia '10	\$ 2 820 041	8,25	31 мар 10	30 сен 05	108,88	0,03	6,04	7,58	208,4	3,80
Russia '18	\$ 3 466 671	11,00	24 июл 18	24 янв 06	147,88	-0,07	5,73	7,44	143,6	8,01
Russia '28	\$ 2 500 000	12,75	24 июн 28	24 дек 05	179,16	-0,19	6,06	7,12	167,8	10,61
Russia '30	\$ 18 400 000	5,00	31 мар 30	30 сен 05	110,60	-0,06	5,73	4,52	157,3	8,04
MinFin V	\$ 2 837 000	3,00	14 май 08	14 май 06	94,15	-0,08	5,30	3,19	146,7	2,57
MinFin VI	\$ 1 750 000	3,00	14 май 06	14 май 06	98,86	0,02	4,45	3,03	68,1	0,77
MinFin VII	\$ 1 750 000	3,00	14 май 11	14 май 06	87,42	0,08	5,60	3,43	156,9	5,06
MinFin VIII	\$ 1 322 000	3,00	14 ноя 07	14 ноя 05	96,60	-0,01	4,57	3,11	73,8	2,18
Aries '07	eur 2 000 000	5,41	25 окт 07	25 окт 05	105,83	-0,04	2,74	5,11		0,26
Aries '09	eur 1 000 000	7,75	25 окт 09	25 окт 05	116,41	-0,01	3,52	6,66	-43,8	3,52
Aries '14	\$ 2 435 500	9,60	25 окт 14	25 окт 05	128,80	0,12	5,57	7,45	141,7	6,41
МУНИЦИПАЛЬНЫЕ ОБЛИГАЦИИ										
Москва '06	eur 400 000	10,95	28 апр 06	28 апр 06	106,18	-0,02	2,55	10,31	-190,8 / -122,7	0,74
Москва '11	eur 374 000	6,45	12 окт 11	12 окт 05	111,06	-0,04	5,68	5,81	8,0 / 164,9	5,43
КОРПОРАТИВНЫЕ ОБЛИГАЦИИ										
АЛРОСА '08	\$ 500 000	8,13	06 май 08	06 ноя 05	106,67	-0,01	5,50	7,62	46,0 / 161,3	2,44
АЛРОСА '14	\$ 500 000	8,88	17 ноя 14	17 ноя 05	114,16	0,03	6,79	7,77	94,9 / 267,0	6,41
Alfa-Bank '05	\$ 175 000	10,75	19 ноя 05	19 ноя 05	101,69	-0,28	5,19	10,57	518,9 / 231,2	0,31
Alfa-Bank '06	\$ 190 000	8,00	13 апр 06	13 окт 05	100,96	0,02	6,58	7,92	484,5 / 289,4	0,67
Alfa-Bank '07	\$ 150 000	7,75	09 фев 07	09 авг 05	100,86	0,03	7,14	7,68	357,6 / 345,2	1,38
Банк Москвы '09	\$ 250 000	8,00	28 сен 09	28 сен 05	105,68	0,04	6,42	7,57	64,3 / 246,7	3,45
Банк Москвы '10	\$ 300 000	7,38	26 ноя 10	26 ноя 05	104,11	0,08	6,45	7,08	45,0 / 245,6	4,33
ВБД '08	\$ 150 000	8,50	21 май 08	21 ноя 05	101,34	0,08	7,95	8,39	292,0 / 406,3	2,44
ВТБ '08	\$ 550 000	6,88	11 дек 08	11 дек 05	104,89	0,01	5,27	6,55	-16,0 / 135,2	2,98
ВТБ '11	\$ 450 000	7,50	12 окт 11	12 окт 05	108,32	0,12	5,88	6,92	-13,3 / 186,2	4,16
ВТБ '15	\$ 750 000	6,32	04 фев 15	04 авг 05	101,56	-0,06	6,76	6,22	72,0 / 260,6	3,78
ВТБ '35	\$ 1 000 000	6,25	02 июл 35	02 янв 06	100,70	0,43	6,20	6,21	13,6 / 181,4	13,46
Вымпелком '09	\$ 450 000	10,00	16 июн 09	16 дек 05	107,90	0,03	7,61	9,27	202,4 / 366,5	3,19
Вымпелком '10	\$ 300 000	8,00	11 фев 10	11 авг 05	101,33	0,11	7,65	7,89	173,5 / 366,9	3,63
Вымпелком '11	\$ 300 000	8,38	22 окт 11	22 окт 05	102,83	0,14	7,79	8,14	181,9 / 377,1	4,72
Газпром '07	\$ 500 000	9,13	25 апр 07	25 окт 05	107,20	0,05	4,77	8,51	25,1 / 94,1	1,59
Газпром '09	\$ 700 000	10,50	21 окт 09	21 окт 05	119,25	0,15	5,36	8,81	-68,2 / 140,2	3,42
Газпром '10	eur 1 000 000	7,80	27 сен 10	27 сен 05	116,65	-0,07	4,15	6,69	-188,7 / 19,7	4,11
Газпром '13	\$ 1 750 000	9,625	01 мар 13	01 сен 05	121,88	0,03	6,00	7,90	-4,2 / 196,8	5,43
Газпром '13	\$ 646 500	5,625	22 июл 13	22 янв 06	100,48	0,18	5,55	5,60	-48,9 / 152,2	6,36
Газпром '15	eur 1 000 000	5,875	01 июн 15	01 июн 06	106,11	-0,19	5,07	5,54	-70,2 / 91,6	7,39
Газпром '20	\$ 1 250 000	7,201	01 фев 20	01 авг 05	108,29	0,13	6,32	6,65		4,78
Газпром '34	\$ 1 200 000	8,625	28 апр 34	28 окт 05	123,75	0,33	6,64	6,97	57,5 / 248,4	7,15
Газпромбанк '05	eur 150 000	9,75	04 окт 05	04 окт 05	101,36	-0,01	2,43	9,62	243,4 / -44,4	0,19
Газпромбанк '08	\$ 1 050 000	7,25	30 окт 08	30 окт 05	105,04	0,06	5,54	6,90	20,2 / 162,4	2,85
Евраз '06	\$ 175 000	8,88	25 сен 06	25 сен 05	102,83	-0,12	6,30	8,63	353,5 / 281,3	1,07
Евраз '09	\$ 300 000	10,88	03 авг 09	03 авг 05	110,43	0,08	7,80	9,85	226,2 / 384,8	3,12
Зенит '06	\$ 125 000	9,25	12 июн 06	12 дек 05	101,92	-0,01	6,94	9,08	241,6 / 310,6	0,83
МБРР '08	\$ 150 000	8,63	03 мар 08	03 сен 05	101,09	0,05	8,15	8,53	327,2 / 426,9	2,22
МДМ-Банк '05	\$ 200 000	10,75	16 дек 05	16 дек 05	102,11	-0,01	5,16	10,53	515,9 / 228,2	0,38
МДМ-Банк '06	\$ 200 000	9,38	23 сен 06	23 сен 05	102,77	-0,02	6,77	9,12	416,8 / 293,5	1,01
Мегафон '09	\$ 375 000	8,00	10 дек 09	10 дек 05	101,13	0,05	7,69	7,91	179,5 / 371,6	3,60
ММК '08	\$ 300 000	8,00	21 окт 08	21 окт 05	102,29	0,07	7,19	7,82	191,6 / 327,8	2,76
МТС '08	\$ 400 000	9,75	30 янв 08	30 июл 05	107,81	0,03	6,34	9,04	181,5 / 238,3	2,13
МТС '10	\$ 400 000	8,38	14 окт '10	14 окт 05	105,02	0,00	7,20	7,97	93,1 / 319,7	4,12
МТС '12	\$ 400 000	8,00	28 янв 12	28 июл 05	102,70	0,13	7,47	7,79	150,7 / 344,2	4,84
НИКойл '07	\$ 150 000	9,00	19 мар 07	19 сен 05	101,80	-0,06	7,80	8,84	400,5 / 405,3	1,47
НОМОС '07	\$ 125 000	9,13	13 фев 07	13 авг 05	101,76	-0,01	7,89	8,97	434,8 / 419,2	1,37
Норникель '09	\$ 500 000	7,13	30 сен 09	30 сен 05	100,52	0,14	6,97	7,09	116,8 / 301,9	3,49
Петрокоммерц '07	\$ 120 000	9,00	09 фев 07	10 авг 05	102,81	0,00	7,03	8,75	350,0 / 334,2	1,37
Промсвбанк '06	\$ 200 000	10,25	27 окт 06	27 окт 05	103,13	-0,01	7,57	9,94	462,0 / 377,1	1,14
ПСБ '08	\$ 300 000	6,88	29 июл 08	29 янв 06	100,79	0,06	6,58	6,82	137,4 / 268,4	2,68
Росбанк '09	\$ 300 000	9,75	24 сен 09	24 сен 05	104,57	-0,01	8,44	9,32	228,9 / 450,6	2,37
Роснефть '06	\$ 150 000	12,75	20 ноя 06	20 ноя 05	109,79	-0,02	4,96	11,61	50,7 / 118,8	1,20
РусСтандарт '07	\$ 300 000	8,75	14 апр 07	14 окт 05	102,59	-0,02	7,11	8,53	151,5 / 308,3	1,54
РусСтандарт '08	\$ 300 000	8,13	21 апр 08	21 окт 05	100,99	-0,04	7,71	8,04	272,4 / 382,3	2,37
Сбербанк '06	\$ 1 000 000	5,39	24 окт 06	26 окт 05	101,32	-0,01	4,31	5,32		1,54
Сбербанк '15	\$ 1 000 000	6,23	11 фев 15	11 авг 05	100,83	-0,03	6,65	6,18	60,7 / 249,2	3,80
Северсталь '09	\$ 325 000	8,63	24 фев 09	24 авг 05	103,49	0,07	7,49	8,33	208,2 / 356,1	2,95
Северсталь '14	\$ 375 000	9,25	19 апр 14	19 окт 05	103,36	-0,02	8,69	8,95	280,1 / 453,5	5,83
Сибнефть '07	\$ 400 000	11,50	13 фев 07	13 авг 05	109,05	-0,01	5,32	10,55	80,0 / 149,0	1,36
Сибнефть '09	\$ 500 000	10,75	15 янв 09	15 янв 06	115,29	-0,06	5,82	9,32	129,6 / 198,6	2,93
Система '08	\$ 350 000	10,25	14 апр 08	14 окт 05	107,86	-0,07	7,01	9,50	249,0 / 305,8	2,31
Система '11	\$ 350 000	8,88	28 янв 11	28 июл 05	104,63	0,07	7,46	8,48	128,7 / 346,2	2,00
ТНК '07	\$ 700 000	11,00	06 ноя 07	06 ноя 05	111,34	-0,08	5,62	9,88	109,3 / 178,3	1,99
Уралсиб '06	\$ 140 000	8,88	06 июл 06	06 янв 06	102,06	0,02	6,58	8,70	212,8 / 280,9	0,89
ХКФ '08	\$ 150 000	9,13	04 фев 08	04 авг 05	102,16	-0,05	8,16	8,93	335,2 / 428,7	2,13



Рублевые корпоративные облигации

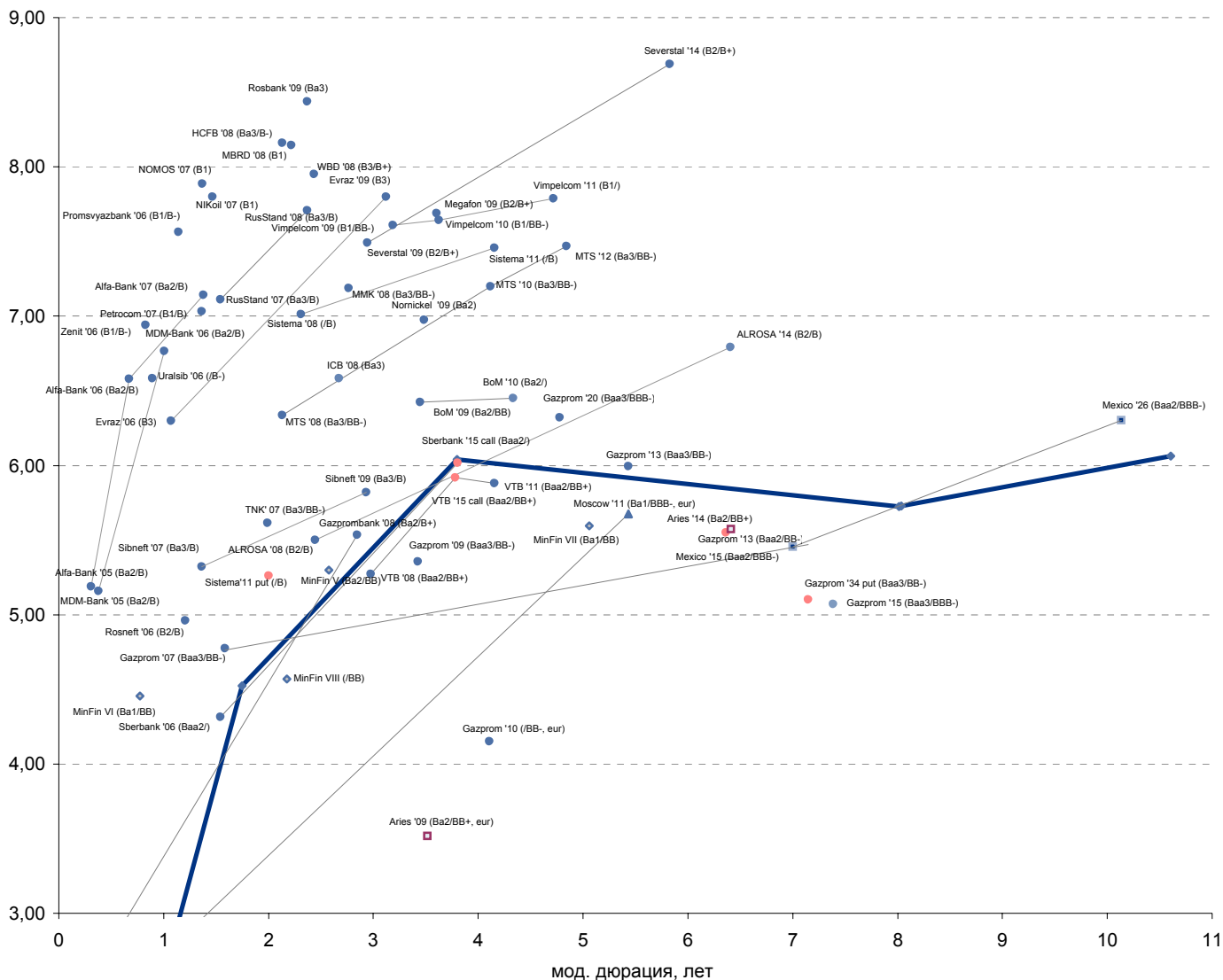


Рублевые муниципальные облигации





Рынок внешних долгов (по дюрации обязательств)



Планируемые размещения

Дата	Выпуск	Организаторы	Объем размещ	Параметры	Оферта
21 июл 05	Инпром-2	Альфа-Банк, Союз	1 000	5 лет.	1 год
26 июл 05	ПМЗ	Гута Банк, Внешторгбанк	1 200	4 года.	1 год
Итого:			2 200		



Бизнес-блок операций с долговыми инструментами

Руководитель бизнес-блока

Александр Пугач, apugach@uralsib.ru

Сергей Шемардов, клиентский менеджер, she_sa@uralsib.ru

Елена Довгань, клиентский менеджер, dov_en@uralsib.ru

Анна Карпова, клиентский менеджер, kar_am@uralsib.ru

Татьяна Архипова, клиентский менеджер, tarkhipova@uralsib.ru

Александр Чекин, аналитик, cek_aa@uralsib.ru

Андрей Дабига, трейдер по еврооблигациям, dab_ay@uralsib.ru

Андрей Борисов, трейдер РЕПО, bor_av@uralsib.ru

Борис Гинзбург, старший аналитик, bginzburg@uralsib.ru

Анастасия Залеская, аналитик, zal_av@uralsib.ru

Управление рынков долгового капитала

Руководитель управления

Дмитрий Волков, vda@uralsib.ru

Илья Зимин, директор, zimin@uralsib.ru

Гузель Тимошкина, ст. специалист, tim_gg@uralsib.ru

Дарья Сонюшкина, ст. специалист, son_da@uralsib.ru

Аналитическое управление

Руководитель управления

Петру Вадува, vad_pe@uralsib.ru

Заместитель руководителя управления

Константин Чернышев, che_kb@uralsib.ru

Стратегия

Петру Вадува, руководитель управления, vad_pe@uralsib.ru

Владимир Савов, ст. аналитик, sav_vn@uralsib.ru

Мария Плотникова, аналитик, plo_my@uralsib.ru

Наталья Майорова, аналитик, mai_ng@uralsib.ru

Металлургия/Машиностроение

Вячеслав Смольянинов, ст. аналитик, smo_vb@uralsib.ru

Кирилл Чуйко, аналитик, chu_ks@uralsib.ru

Телекоммуникации

Константин Чернышев, ст. аналитик, che_kb@uralsib.ru

Станислав Юдин, аналитик, yud_sa@uralsib.ru

Нефть и газ / Энергетика

Каюс Рапану, ст. аналитик, rap_ca@uralsib.ru

Алексей Кормщиков, аналитик, kor_an@uralsib.ru

Матвей Тайц, аналитик, tai_ma@uralsib.ru

Анна Юдина, аналитик, udi_an@uralsib.ru

Банки

Владимир Савов, ст. аналитик, sav_vn@uralsib.ru

Потребительский сектор

Марат Ибрагимов, ст. аналитик, ibr_my@uralsib.ru

Экономика России

Владимир Тихомиров, ст. экономист, tih_vi@uralsib.ru

Редактирование/Полиграфия/Перевод

Марк Брэдфорд, ст. редактор (англ. яз.),
bra_ms@uralsib.ru

Кристофер Роуз, редактор (англ. яз.),
ros_ch@uralsib.ru

Юлия Прокопенко, ст. редактор,
pro_ja@uralsib.ru

Андрей Пятигорский, ст. редактор,
pya_ae@uralsib.ru

Юлия Крючкова, переводчик/редактор, kru_jo@uralsib.ru

Интернет / Базы данных

Мария Плотникова, аналитик, plo_my@uralsib.ru

Кирилл Братанич, специалист, bra_kv@uralsib.ru

Настоящий бюллетень предназначен исключительно для информационных целей. Ни при каких обстоятельствах этот бюллетень не должен использоваться или рассматриваться как оферта или предложение делать оферты. Несмотря на то, что данный материал был подготовлен с максимальной тщательностью, УРАЛСИБ не дает никаких прямых или косвенных заверений или гарантий в отношении достоверности и полноты включенной в бюллетень информации. Ни УРАЛСИБ, ни агенты компании или аффилированные лица не несут никакой ответственности за любые прямые или косвенные убытки от использования настоящего бюллетеня или содержащейся в нем информации.

Все права на бюллетень принадлежат ООО «УРАЛСИБ Кэпитал», и содержащаяся в нем информация не может воспроизводиться или распространяться без предварительного письменного разрешения. © УРАЛСИБ 2005