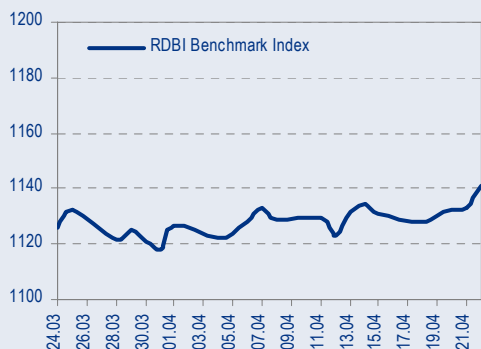
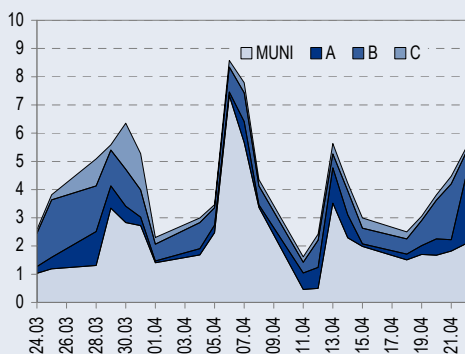




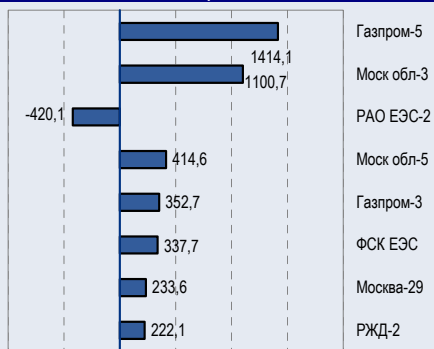
БЕНЧМАРК ИНДЕКС КОРПОРАТИВНЫХ ОБЛИГАЦИЙ



ОБОРОТЫ ВТОРИЧНОГО РЫНКА КОРПОРАТИВНЫЕ И МУНИЦИПАЛЬНЫЕ ОБЛИГАЦИИ (БИРЖА И РПС, МЛРД РУБ.)



ЛИДЕРЫ ТОРГОВЫХ ОБОРОТОВ БИРЖА И РПС, МЛН РУБ. (СО ЗНАКОМ ИЗМЕНЕНИЯ ЦЕНЬ)



МАКРОСТАТИСТИКА

25.04.2005 Пред. день

Остатки на корсчетах ЦБ, млрд руб.	263,9	255,7
Обменный курс ЦБ РФ, руб.	27,7304	27,71
Обменный курс USD/EUR	1,30	1,30
Цена на нефть URALS, \$/барр.	48,47	48,47
Резервы ЦБ РФ, млрд \$ *	138,9	0,3
MIBOR, %	1,7	1,7
Ставки overnight (оценка НИКойла)		
Банки первого круга, %	0,8-1,5	0,5-1,0
Банки второго круга, %	1,0-2,0	1,0-2,0
Банки третьего круга, %	3,0-3,5	1,5-2,5

*Предыдущая неделя

РЫНОК РУБЛЕВЫХ ОБЛИГАЦИЙ

В пятницу, как мы и предполагали, внимание участников было сосредоточено на корпоративных выпусках 1 и 2 эшелонов, где прошла львиная доля сделок корпоративного сектора. Наиболее активно инвесторы сокращали спреды выпусков РЖД-1, РЖД-2, ФСК и Газпром-2 к кривой Москвы, причем в выпусках Москвы торговая активность практически отсутствовала. Значение индекса Uralsib-RDBI равно сегодня 1140,768 (+7,87).

Понедельник как обычно пройдет весьма умеренно с точки зрения рыночной активности. Мы ожидаем сегодня крепкого рынка в выпусках 1-2 эшелонов, поскольку считаем, что уверенная динамика еврообондов и довольно устойчивое положение национальной валюты способны немного поднять цены качественных выпусков. *стр.2*

ТАКЖЕ В НОМЕРЕ

ТНК-ВР

Переговоры на высшем уровне состоялись

На состоявшейся в пятницу встрече президента России Владимира Путина с председателем правления ВР Лордом Джоном Брауном вопрос о налоговых претензиях не обсуждался, однако президент выразил поддержку проектам ТНК-ВР, сообщают российские СМИ. *стр.3*

Сбербанк

Высокая чистая прибыль за I квартал 2005 г.

стр.3

Вымпелком

Совет директоров не поддержал решение о продвижении на Украину

стр.4

РАО ЕЭС

Минэкономразвития не желает, чтобы правительству принадлежало 75% акций ФСК

Минэкономразвития предложило правительству не увеличивать пакет акций в Федеральной сетевой компании до 75%, сообщают «Ведомости». В настоящее время правительству принадлежит 52% акций РАО ЕЭС. *стр.4*

АвтоВАЗ

Слабые результаты IV квартала 2004 г.

стр.4

СТАТИСТИКА *стр.6*

Новости

✦ ОАО «ГТ-ТЭЦ Энерго» полностью разместило в ходе аукциона 3-й выпуск облигаций объемом 1,5 млрд руб., ставка купона - 12,04% годовых. Общий объем спроса по облигациям «ГТ-ТЭЦ Энерго» составил 1,514 млрд руб. [Cbonds]

✦ Москва в мае направит на регистрацию в Минфин условия выпуска 15-летних облигаций ориентировочным объемом 15 млрд руб., размещение которых намечено на сентябрь-октябрь. [AKM]

✦ ЗАО «Связной» приняло решение разместить облигации на сумму 1 млрд руб. [Cbonds]

✦ Размещение первого выпуска облигационного займа Строительного холдинга «Эталон-ЛенСпецСМУ» объемом 1 млрд руб. намечено на 28 апреля 2005г. [Cbonds]



Рынок рублевых облигаций

КОММЕНТАРИИ ПО РЫНКУ

В пятницу, как мы и предполагали, внимание участников было сосредоточено на корпоративных выпусках 1 и 2 эшелонов, где прошла львиная доля сделок корпоративного сектора. Наиболее активно инвесторы сокращали спреды выпусков РЖД-1, РЖД-2, ФСК и Газпром-2 к кривой Москвы, причем в выпусках Москвы торговая активность практически отсутствовала. Значение индекса Uralsib-RDBI равно сегодня 1140,768 (+7,87).

Курс рубля

... незначительно упал, курс доллара на сегодня – 27,73 руб. Рост евро сменился боковым движением внутри диапазона 1,30 – 1,31. Сейчас курс евро составляет 1,3028 долл/евро.

Мы продолжаем придерживаться позитивного взгляда на рубль, поскольку сценарий постепенного укрепления национальной валюты в условиях экстремально высоких цен на нефть выглядит наиболее вероятным.

В четверг вечером ЦБ опубликовал значение золотовалютных резервов на 15 апреля 2005г., исходя из которого, рост резервов за неделю составил 2,3 млрд долл., что, вероятно, и объясняет скачок инфляции в первую половину апреля.

Денежный рынок

Остатки на корсчетах немного подросли и сейчас находятся на уровне 263,9. Однодневный MIBOR немного понизился и сейчас составляет 1,66%. Мы ожидаем роста остатков на корсчетах, которые, по нашим расчетам должны достигнуть максимума к первым числам мая.

В мае картина изменения уровня ликвидности обычно бывает нечеткой из-за праздников, в результате чего в этом месяце не бывает столь выраженным падение уровня остатков в районе 17-22 чисел.

Торговые идеи

Мы по-прежнему считаем привлекательными выпуски 1-2 эшелонов, поскольку считаем, что обстановка на рынке способствует росту цен сегмента более качественных выпусков.

Из выпусков, уже обращающихся на вторичном биржевом рынке, наиболее привлекательными для покупки по нашему мнению являются: Мечел-СГ (8,46% на 13,3 мес), Салават-2 (9,67%, 31,2 мес), Балтика (8,90%, на 31,4 мес), МИГ (13,04% на 8 мес.), Трансмаш (11,71% на 13,6 мес), Кристалл (12,3% на 22 мес).

Большая часть размещенных недавно корпоративных выпусков торгуется сейчас на ММВБ выше номинала, что подтверждает наши слова о том, что лучшим способом приобретения бумаг в сегодняшних условиях остается участие в первичных размещениях.

Хорошим вариантом инвестирования может являться покупка корпоративных бумаг на внебиржевом рынке, поэтому мы рекомендуем обратить внимание на выпуски ЛСР и ПИТ.

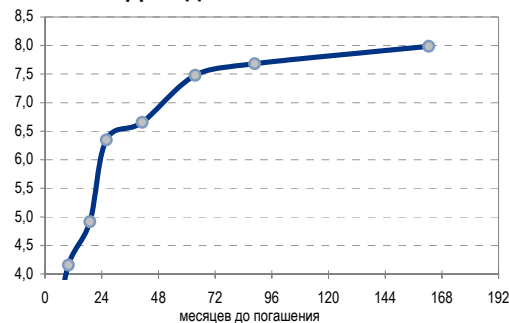
По текущей цене (100,3%) доходность выпуска ЛСР составляет 14,04%, что на срок в 1 год представляется нам оптимальным вариантом для инвестирования среди бумаг сравнимого кредитного качества и длины.

Выпуск облигаций ПИТ-2 также еще не открыт для вторичной биржевой торговли, однако мы полагаем, что спрос на эту бумагу на вторичном биржевом рынке (по доходности 13,46 и больше) будет достаточно высоким и советуем покупать ПИТ-2 на внебиржевом рынке по цене 101% от номинала и ниже.

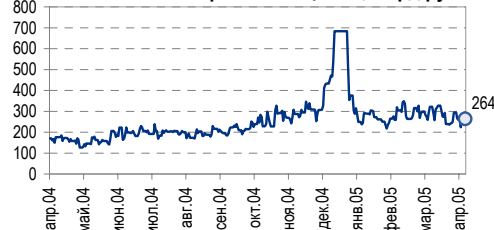
Краткосрочная перспектива

Понедельник как обычно пройдет весьма умеренно с точки зрения рыночной активности. Мы ожидаем сегодня крепкого рынка в выпусках 1-2 эшелонов, поскольку считаем, что уверенная динамика евробондов и

Доходность ГКО-ОФЗ



Остатки на корсчетах в ЦБ РФ, млрд руб.





довольно устойчивое положение национальной валюты способны немного поднять цены качественных выпусков.

ТОРГОВЫЕ РЕКОМЕНДАЦИИ

Спекулятивным инвесторам:

Участвовать в первичных аукционах, требуя премию, которая с высокой вероятностью обеспечит прибыль при продаже через короткое время.

Инвесторам в фиксированную доходность:

Увеличивать объем вложения в короткие инструменты.

Облигации с наилучшей доходностью к погашению/оферте в ближайшие полгода: СМАРТС-2.

Облигации с наилучшей доходностью к погашению/оферте в ближайшие полгода-год: МИГ, Мечел-СГ, Трансмаш.

Анастасия Залесская, zal_av@nikoil.ru

СБЕРБАНК

Высокая чистая прибыль за I квартал 2005 г.

Чистая прибыль по РСБУ в I квартале 2005 г. достигла 647 млн долл. В пятницу Сбербанк объявил о том, что чистая прибыль по РСБУ в I квартале 2005 г. достигла 647 млн долл., то есть выросла на 25% относительно 516 млн долл. в I квартале 2004 г. Таким образом, чистая прибыль на 18% превысила наш прогноз, составлявший 546 млн долл. Кроме того, согласно опубликованным данным, банк получил высокий процентный и купонный доход, а также сократил накладные расходы, за счет чего ему и удалось существенно улучшить результаты.

Позитивная новость. Сильные результаты I квартала 2005 г. по РСБУ являются безусловно позитивным событием для Сбербанка. Они подтверждают наше мнение о том, что благодаря развитию рынка кредитования среднесрочные перспективы Сбербанка хорошие, а усилия по сокращению затрат поддержат прибыльность банка.

По результатам по РСБУ можно судить об отчетности по МСФО. Для оценки Сбербанка мы используем отчетность по МСФО. Однако разница между российскими и международными стандартами отчетности существенно уменьшилась в последние годы. Улучшение результатов по РСБУ, как правило, предполагает и рост показателей по МСФО.

Владимир Савов, sav_vn@uralsib.ru
Мария Плотникова, plo_my@uralsib.ru

ТНК-ВР

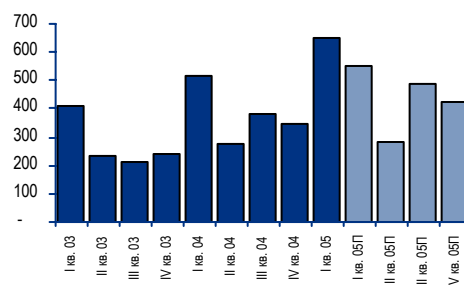
Переговоры на высшем уровне состоялись

Вопрос о налоговых претензиях не обсуждался. На состоявшейся в пятницу встрече президента России Владимира Путина с председателем правления ВР Лордом Джоном Брауном вопрос о налоговых претензиях не обсуждался, однако президент выразил поддержку проектам ТНК-ВР, сообщают российские СМИ.

Позитивная новость на уровне устных заявлений. Встреча российского президента и руководителя ВР укрепляют нас во мнении, что усилия ТНК-ВР, направленные на сокращение суммы вмененной налоговой задолженности, могут быть успешными, однако мы сомневаемся, что решение будет найдено сразу же после встречи в Кремле.

Необходимо найти ответы на многие вопросы. Ни президент Путин, ни представители ТНК-ВР не затрагивали вопрос о налоговых недоимках на сумму 936 млн долл. за 2001 г. Несмотря на то что президент высказал поддержку проектам ТНК-ВР, означает ли это, что ТНК-ВР сможет

Рост чистой прибыли в I квартале 2005 г.
Чистая прибыль Сбербанка по РСБУ, млн долл.





участвовать в борьбе за лицензии на разработку стратегических российских месторождений, неясно.

*Каюс Рапану, rap_ca@uralsib.ru
Алексей Кормицков, kor_an@uralsib.ru
Анна Юдина, udi_an@uralsib.ru*

РАО «ЕЭС России»

Минэкономразвития не желает, чтобы правительству принадлежало 75% акций ФСК

Дискуссия о Федеральной сетевой компании продолжается. Минэкономразвития предложило правительству не увеличивать пакет акций в Федеральной сетевой компании до 75%, сообщают «Ведомости». В настоящее время правительству принадлежит 52% акций РАО ЕЭС.

Вновь распределение на пропорциональной основе. Предложение Минэкономразвития носит позитивный характер в долгосрочной перспективе, но некоторые стратегические инвесторы, которые скупали акции энергетического холдинга для того, чтобы участвовать в аукционах по продаже генерирующих активов с участием денежных средств и акций, теоретически теперь могут сократить свои пакеты.

Сперва реорганизация. Если правительство согласится с предложением Минэкономразвития, появится возможность, что активы РАО ЕЭС будут разделены пропорционально, а затем правительство и другие акционеры смогут продать свои доли в разделенных компаниях.

*Каюс Рапану, rap_ca@uralsib.ru
Алексей Кормицков, kor_an@uralsib.ru
Матвей Тайц, tai_ma@uralsib.ru*

АвтоВАЗ

Слабые результаты IV квартала 2004 г.

Слабые результаты IV квартала: норма чистой прибыли близка к нулю. АвтоВАЗ опубликовал финансовую отчетность за 2004 г. по РСБУ, согласно которой чистая прибыль в IV квартале 2004 г. составила всего 5 млн долл. при выручке в 1,16 млрд долл. Для сравнения, в III квартале 2004 г. чистая прибыль достигала 64 млн долл., а выручка была равна 1,13 млрд долл. Более того, в IV квартале операционная прибыль сократилась почти вдвое относительно предыдущего квартала и достигла 61 млн долл.

Долгожданный листинг на Лондонской бирже в 2005 г. АвтоВАЗ объявил о намерении пройти листинг на Лондонской бирже в 2005 г. Мы не знаем, будет ли листинг сопровождаться увеличением доли акций в свободном обращении, которая сейчас оценивается в 26%. Впрочем, мы считаем такое увеличение маловероятным. Кроме того, в июне 2005 г. АвтоВАЗ планирует опубликовать финансовую отчетность за 2004 г. по МСФО.

*Вячеслав Смольянинов, smo_vb@uralsib.ru
Кирилл Чуйко, chu_ks@uralsib.ru*

Вымпелком

Совет директоров не поддержал решение о продвижении на Украину

Три члена совета директоров проголосовали против приобретения компании WellCom. В прошедшую пятницу совет директоров Вымпелкома не одобрил приобретение мобильным оператором «Украинских Радиосистем» (WellCom). Данное решение было предсказуемым, поскольку согласно Уставу компании, приобретение должно было быть одобрено восьмью членами совета из девяти. Между тем два



представителя норвежской компании Telenor и один независимый директор проголосовали против приобретения на Украине, а один член совета директоров от Telenor воздержался.

Возможностей стало меньше, но непреодолимых препятствий для выхода на украинский рынок нет. Хотя данное решение осложняет процесс продвижения Вымпелкома на рынок Украины, шанс все равно остается, поскольку сделка по приобретению «Украинских Радиосистем» может быть одобрена простым большинством на внеочередном собрании акционеров Вымпелкома, назначенным Альфа-Групп на май. Кроме того, Верховный суд лишь отложил, но не отклонил рассмотрение вопроса о внесении поправок в Устав компании относительно количества голосов в совете директоров, необходимого для принятия решений. Поддержка пяти членов совета директоров также вселяет оптимизм. В любом случае в нашей финансовой модели Вымпелкома не учитываются операции на украинском рынке и мы сохраняем нашу рекомендацию ПОКУПАТЬ акции Вымпелкома.

Структура совета директоров Вымпелкома. В совет директоров Вымпелкома входят девять человек. Четыре из них были выдвинуты Альфой, четыре – Telenor, один – обеими сторонами. Шесть директоров (три от Альфы и три от Telenor) являются представителями основных акционеров, трое – независимыми. Вполне возможно, что воздержавшимся директором от Telenor мог стать председатель совета директоров Вымпелкома Джо Лундер, которого, по словам гендиректора Вымпелкома Александра Изосимова, можно рассматривать как независимого.

*Константин Чернышев, che_kb@uralsib.ru
Станислав Юдин, yud_sa@uralsib.ru*



Рынок рублевых облигаций

Выпуск	Объем выпуска, млн. руб.	Купонная ставка, %	Дата			Месяцев до		Цена	Изм.	Торговый объем, руб.	Котировки		Доходность, %				DVO1	Рейтинг		Сред. бл	
			купона	оферты	погаш.	офрт.	погаш.				покупка	продажа	офрт.	погаш.	HPR	текущ.		S&P/M	НИК ойл		
КОРПОРАТИВНЫЕ ОБЛИГАЦИИ																					
Абсолют	500	11,50	22.июл.05		21.апр.06		12,1			184 970 000	99,80										
АвтоВАЗ-2	3 000	10,78	17.авг.05	17.авг.05	13.аг.08	3,9	40,3	101,23	0,00	19 543 343	101,25	101,30	6,88		6,73	10,65	0,31		B	333	
Аижж	1 070	11,00	01.июн.05		01.дек.08		44,0				107,35	107,95									
Аижж-2	1 500	11,00	01.авг.05		01.фев.10		58,2				105,00	109,00									
Аижж-3	2 250	9,40	15.июл.05		15.окт.10		66,7				104,15	104,45									
АкБарс	500				05.апр.06		11,6				98,00	100,90									
Акрон	600	13,45	03.май.05		01.ноя.05		6,4												B		
АЛРОСА-19	3 000	16,00	23.окт.05		23.окт.05		6,1	105,30	-0,49	320 112	105,00	105,70		5,28	4,85	15,19	0,50	B/B1	A-	126	
Алтайэнергс	600	18,00	05.май.05		05.авг.05		3,5	102,72	0,22	312 284	102,65	102,70		8,57	8,02	17,52	0,27	C+		515	
Альфа-Финанс	1 000	9,00	10.июн.05	10.июн.05	14.июн.07	1,6	26,1												B/-		
Альфа-Финанс-2	2 000	8,50	05.окт.05	05.апр.06	31.мар.10	11,6	60,1					100,05							B/-		
Амтел	1 200	12,50	19.май.05	22.ноя.05	15.ноя.07	7,1	31,2				101,65	101,85							B		
Амтелшипинпром	600	19,00	24.июн.05		23.дек.05		8,2	106,45	-0,02	585 495	106,01	106,56		9,02	8,34	17,85	0,65	B-		477	
АЦБК	500	13,50	09.июн.05		07.фев.10		16,8	102,55	0,05	2 821 275	102,09	102,70		11,97		13,16	1,18	B-		668	
Балтика	1 000	8,75	24.май.05		20.ноя.07		31,4	100,08	-0,01	4 011 006	100,10	100,40		8,90		8,74	2,18	BB/Ba2	A-	227	
Балтимор	500	16,00	02.июн.05	02.сен.05	05.сен.06	4,4	16,7	103,08	-0,26	1 123 583	103,00	103,22	7,53		7,17	15,52	0,35	C+		381	
Башкирэн	500	20,00	11.сен.05		11.сен.05		4,7	104,65	-0,06	3 140	104,70	105,39		7,70	7,53	19,11	0,39	B		388	
Башкирэн-2	500	10,69	25.авг.05	25.авг.05	22.фев.07	4,2	22,4				100,75	101,80						B			
БИН	1 000				13.апр.06		11,9														
ВБД-1	1 500	9,78	11.окт.05		11.апр.06		11,8			9 430 000	102,35	102,80							B+/ruA+/B1	B+	
ВМЗ-1	1 000	15,00	31.авг.05		31.авг.05		4,4					103,62							C+		
Волга	1 500	12,00	13.сен.05		13.мар.07		23,0				97,00	97,25							B		
ВолгаТел	1 000	15,00	23.май.05		21.фев.06		10,2	105,60	0,39	5 280 000	105,20	106,00		7,03	6,57	14,20	0,79	B/ruA-	B+	253	
ВТБ-3	2 000	14,50	25.май.05		22.фев.06		10,2				106,90	107,04							BB+		
ВТБ-4	5 000	5,60	22.сен.05	25.мар.06	19.мар.09	11,2	47,6	99,50	-0,20	995	99,50	100,49	6,22		6,11	5,63	0,86	BB+		157	
Вымпелком	3 000	9,90	17.май.05		16.май.06		13,0	102,30	0,02	9 897 960	102,10	102,31		7,75		9,68	0,99	BB-/Ba3	A-	290	
Газпром-2	5 000	15,00	07.май.05		03.ноя.05		6,5	105,10	0,10	31 610 551	102,00	107,00		5,46	5,06	14,27	0,53	BB-/	A	140	
Газпром-3	10 000	8,11	27.июл.05		18.январ.07		21,2	101,93	0,20	352 687 018	101,80	101,94		7,03		7,96	1,58	BB-/	A	121	
Газпром-4	5 000	8,22	17.авг.05		10.фев.10		58,5												A		
Газпром-5	5 000	7,58	11.окт.05		09.окт.07		30,0	100,26	0,07	1 414 090 012	100,30	100,49		7,60		7,56	2,14	BB-/	A	111	
ГТ-ТЭЦ-2	1 500	12,50	23.июн.05		22.июн.06		14,2	101,10	-0,10	731 938	100,86	101,39		11,76		12,36	1,02		C	677	
ГлМосСтрой	2 000	14,15	27.май.05	27.май.05	27.май.07	1,2	25,5	100,37	-0,02	1 017 705	100,30	100,50	10,50		10,03	14,10	0,09			724	
ГОТЭК	550	14,20	07.июн.05	07.июн.05	06.июн.06	1,5	13,7	100,98	0,07	1 650 050	100,95	101,12	6,21		6,04	14,06	0,13		C-	295	
Дальсвязь	1 000	15,00	18.май.05	16.ноя.05	15.ноя.06	6,9	19,1	106,50	0,00	157 620	106,50	108,60	3,40	9,41	3,18	14,08	1,42		B-	385	
ДжЭфСи	700	14,00	07.июл.05		06.окт.05		5,6				101,85	102,15							C+		
ДжЭфСи-2	1 200	14,00	07.июн.05	06.дек.05	04.дек.07	7,6	31,9	102,10	0,10	1 149 646	102,11	103,10	10,66		9,91	13,71	0,57		C+	647	
Евраз	1 000	12,50	05.июн.05		05.дек.05		7,6				103,45	104,00							B1	B+	
Евросеть	1 000	16,33	26.апр.05	26.июл.05	25.апр.06	3,2	12,3														
Зенит	1 000	8,50	22.сен.05	24.мар.06	24.мар.07	11,2	23,4			10 027 000	100,10	100,50									
ИжАвто	1 000	12,50	14.сен.05	14.сен.05	14.мар.07	4,8	23,0	99,92	0,00	9 080 878	99,86	100,00	13,03		12,55	12,51	0,36		C-	918	
Инком-Лада	700	17,00	26.май.05	24.июн.05	22.ноя.07	2,1	31,5	101,35	-0,04	1 014	101,35	101,60	8,70	17,12	7,69	16,77	0,15		C	545	
ИНТЕКО	1 200	10,95	18.авг.05		15.фев.07		22,1	98,90	-1,10	500 434	95,00	98,90		11,95		11,07	1,50		B-	606	
ИНТЕКО-Инв	3 000	10,70	29.апр.05	29.апр.05	29.апр.07	0,2	24,6												C+		
Интербрю	2 500	13,00	16.авг.05		15.авг.06		16,0				106,65	107,00							A-		
ИРКУТ-2	1 500	16,00	04.май.05		02.ноя.05		6,5			5 222 500	104,40	104,50							B		
ИстЛайн	1 000	13,50	23.июн.05		23.июн.05		2,1												B-/ruBBB-	NR	
Итера	1 200	13,50	07.июн.05	07.дек.05	07.дек.07	7,6	32,0	102,18	-0,04	62 119 143	102,16	102,25	10,02		9,35	13,21	0,58			583	
КамАЗ	1 200	12,30	12.май.05	11.ноя.05	11.ноя.06	6,8	18,9				102,25	102,70							C		
КрВосток	1 500	11,50	25.авг.05	24.фев.06	25.фев.07	10,3	22,5	101,46	0,03	1 482 385	101,45	101,70	9,85	10,87	9,46	11,33	1,57		B	494	
Кредитраст	500	15,00	29.май.05		29.май.05		1,2														
Кристалл	500	12,00	11.авг.05	11.авг.05	08.фев.07	3,7	21,9				99,00	100,00							B-		
Куйбышеввазот	600	9,00	16.июн.05	15.дек.05	15.июн.06	7,9	14,0			31 181 500	100,30	100,80							B-		
Ленэнергс	3 000	10,25	20.окт.05		19.апр.07		24,2	99,88	0,03	228 730	99,80	100,00		10,58		10,26	1,67		B-	445	
ЛОМО-2	700	15,35	12.июл.05	12.июл.05	11.июл.06	2,7	14,8				100,41	100,70							D+		
ЛСР	1 000	14,00	08.сен.05	09.мар.06	06.мар.08	10,7	35,0												C+		
Лукойл	6 000	7,25	24.май.05	20.ноя.07	17.ноя.09	31,4	55,7	99,23	0,16	101 532 210	99,31	99,45	7,72	7,59		7,31	2,21	BB/Ba2	A	108	
Маир	500	12,30	05.июл.05		03.апр.07		23,7														
МастерБанк	500	14,00	07.июн.05		07.июн.05		1,5				100,25	100,80									
МГТС-4	1 500	10,00	27.апр.05	26.апр.06	22.апр.09	12,3	48,7												B-/ruBBB+	B+	
Мегафон	1 500	11,50	08.июн.05		07.июн.06		13,7												B+/ruA+/B3	B+	
Мегафон-2	1 500	9,28	12.окт.05		11.апр.07		24,0												B+		
Мечел	1 000	7,00	02.авг.05		31.январ.06		9,5				97,25	99,70							B		
Мечел-ТД	3 000	11,75	17.июн.05	16.июн.06	12.июн.09	14,0	50,4	103,38	0,08	49 09											



Рынок рублевых облигаций

Выпуск	Объем выпуска, млн. руб.	Купонная ставка, %	Дата			Месяцев до		Цена	Изм.	Торговый объем, руб.	Котировки		Доходность, %				DVO1	Рейтинг		Сред. бп
			купона	оферты	погаш.	офрт.	погаш.				покупка	продажа	офрт.	погаш.	HPR	текущ.		S&P/M	НИК ойл	
КОРПОРАТИВНЫЕ ОБЛИГАЦИИ (ПРОДОЛЖЕНИЕ)																				
ПИТ-2	1 500	14,25	26.сен.05	25.сен.06	23.мар.09	17,4	47,7													
Полиметалл	750	17,50	20.сен.05		21.мар.06		11,1	106,86	-0,02	3 208 857	106,80	106,90		9,40	8,96	16,38	0,87			C
ПраймДон	1 000	13,50	13.май.05		10.ноя.06		18,9													C+
Разгуляй	1 000	16,00	04.июн.05	04.июн.05	05.июн.06	1,4	13,6	100,35	0,12	7 343 558	100,30	100,35	8,56	14,31	8,25	15,94	0,95			C-
РАО ЕЭС-2	3 000	15,00	21.окт.05		21.окт.05		6,1	104,71	-0,04	420 052 556		104,85		5,37	5,30	14,33	0,50			A-
РЖД-1	4 000	6,59	08.июн.05		07.дек.05		7,6			50 370 000	100,70	100,90								
РЖД-2	4 000	7,75	08.июн.05		05.дек.07		31,9	100,71	0,31	222 077 500	100,75	100,94		7,58		7,70				89
РЖД-3	4 000	8,33	08.июн.05		02.дек.09		56,2	100,33	0,23	155 561 700	100,40	100,60		8,41		8,30				81
Росбанк	3 000	9,25	14.авг.05	14.фев.07	15.фев.09	22,1	46,5	100,78	0,08	52 400 500	100,75	100,85	8,95			9,18	1,59			305
Росинтер	300	17,50	03.июл.05		07.дек.05		7,5	104,95	0,16	112 295	105,00	105,10		9,41	8,79	16,67	0,57			C
Росинтер-2	400	11,00	06.июл.05	05.окт.05	02.июл.08	5,5	38,9													C
РСХБанк	3 000	9,00	08.июн.05	07.дек.05	04.июн.08	7,6	38,0	100,65	-0,10	120 831 007	100,65	100,85	8,16			7,83	8,94	0,57		396
РосХлебПрод	1 000	12,37	08.июн.05		07.дек.05		7,6	100,25	0,08	141 353	100,12	100,25		12,24	11,42	12,34	0,56			805
РТК Лиз-4	2 250	9,69	11.окт.05	11.апр.06	08.апр.08	11,8	36,1													B-
РусАвтоБФин	500	15,00	22.май.05		22.май.06		13,2				102,35	102,59								C
РусАлФин	3 000	10,00	12.сен.05		12.сен.05		4,8				101,22	101,35								NR
РусАлФин-2	5 000	9,60	20.май.05	20.май.05	20.май.07	0,9	25,3	100,35	-0,04	15 561 302	100,35	100,50	4,94	8,03	4,83	9,57	1,82			NR
РусСтанд-2	1 000	14,00	15.июн.05	10.июн.05	14.июн.06	1,8	13,9	105,90	0,10	43 375 000	105,50	105,90	-21,12	8,68		13,22	1,07			B/ruBBB+
РусСтанд-3	2 000	12,90	24.авг.05	01.сен.05	22.авг.07	4,4	28,4	101,80	-0,05	112 501 350	101,50	101,95	7,05			6,87	12,67	0,35		B/ruBBB+
РусСтанд-4	3 000	8,99	31.авг.05	02.мар.06	03.мар.08	10,5	34,9													B/ruBBB+
РусСтандФин-1	500	20,00	04.авг.05	10.июл.05	04.авг.05		3,5	103,00	-1,99	5 150	103,00	104,20		9,39	9,09	19,42	0,28			B/ruBBB+
РусТекстиль	500	18,80	13.сен.05		12.сен.06		16,9	106,70	-0,10	972 072	106,65	106,80		13,77		17,62	1,21			C-
РусТекстиль-2	500	14,30	08.сен.05	09.мар.06	05.мар.09	10,7	47,1	100,84	0,00	40 211 196	100,70	100,90	13,64	14,42	13,01	14,18	2,30			C-
Салават-2	3 000	9,70	17.май.05	13.ноя.07	10.ноя.09	31,2	55,4	101,05	0,34	43 060 345	100,77	101,42	9,67	9,89		9,60	2,15			B+
СалаватСтекло	750	11,60	27.сен.05	26.сен.06	25.мар.08	17,4	35,6													
Сальмон-2	150	12,50	05.июл.05		04.окт.05		5,5													
СалютЭн	3 000	14,00	28.июн.05	27.дек.05	25.дек.07	8,3	32,6	102,47	0,16	408 874	102,35	102,60	10,36		9,71	13,66	0,63			609
СвердлЭн	3 000	11,50	01.сен.05	05.сен.05	01.мар.07	4,5	22,6	101,20	0,40	1 014 026	101,01	101,55	7,93		7,73	11,36	0,35			C
СвобСокол	600	13,55	26.май.05	25.май.06	22.ноя.07	13,3	31,5				102,80	103,10								
Северсталь	3 000	9,75	30.июн.05	10.июл.05	28.июн.07	2,6	26,6													B+/B1
СЗЛК	300	14,00	14.июл.05	14.июл.05	13.июл.06	2,8	14,9	100,25	0,00	5 013	99,95	100,25	13,01		12,40	13,97	0,21			C
С-ЗТел-2	1 500	13,20	06.июл.05	05.окт.05	03.окт.07	5,5	29,8				103,05	103,44								B
С-ЗТел-3	1 500	9,25	02.июн.05	28.фев.08	24.фев.11	34,7	71,1	100,45	0,15	206 871 973	100,45	100,68	9,38			9,21	2,34			B
СибирьТел-3	1 530	14,50	15.июл.05		14.июл.06		14,9	107,50	-0,10	6 450 200	107,00	107,80		8,09		13,49	1,17			B
СибирьТел-4	2 000	12,50	07.июл.05		05.июл.07		26,8				106,15	107,75								B
СистФин-2	2 000	10,50	01.июл.05		29.июн.07		26,6													B+
СМАРТС-2	500	13,75	26.июн.05	26.июн.05	26.июн.07	2,2	26,5	100,75	-0,26	1 267 472	100,75	101,00	9,42		9,07	13,65	0,17			B-
СМАРТС-3	1 000	15,10	04.окт.05	05.окт.05	29.сен.09	5,5	54,0	103,59	0,29	2 522 310	103,00	104,00	7,04		6,90	14,58	0,44			B-
СС-Авто	1 500	11,25	28.июл.05	25.янв.07	21.янв.10	21,4	57,8				103,50	104,25								B
СУ-155	1 500	14,00	29.июн.05	30.мар.06	30.мар.07	11,4	23,6													C+
СУЭК-2	1 000	11,00	19.май.05	16.фев.06	15.фев.07	10,0	22,1			46 604 501	101,00	101,50		9,80		9,25	10,87	0,74		C
Татнефть-3	1 500	12,00	01.июл.05		01.июл.06		14,5				104,61	106,00								A-
Таттелеком	600	12,50	15.май.05	15.май.05	05.май.07	0,8	24,8				100,25	100,65								
Татэнерго	1 500	9,65	15.сен.05		13.мар.08		35,2													
ТВЗ	750	14,60	10.окт.05	10.окт.05	10.окт.06	5,7	17,9					105,50								B-
ТМК	2 000	10,30	20.окт.05		20.окт.06		18,2	100,50	0,00	80 824 545	100,60	100,85		10,18		10,25	1,30			B-
ТМК-2	3 000	11,09	27.сен.05	27.мар.07	24.мар.09	23,5	47,7													B-
Тинькофф	400	20,50	29.апр.05		29.апр.05		0,2	100,10	0,00	155 162	100,05	100,23		14,88	13,89	20,48	0,02			C-
ТНК-5	3 000	15,00	29.май.05		28.ноя.06		19,5	113,37	1,12	56 431 802	112,60	113,20		6,20		13,23	1,59			BB-/Ba2
ТНП	1 000	8,90	11.май.05		10.май.06		12,8	101,65	0,05	5 082 500	101,00	101,65		7,36		8,76	0,97			B+
Трансмаш	1 500	14,00	01.июн.05	01.июн.06	01.дек.07	13,5	31,8	102,62	0,02	13 659 050	102,50	103,25	11,71			13,64	0,98			
ТЧМ-2	1 000	11,00	02.июн.05	02.дек.05	02.дек.07	7,5	31,8				101,30	102,50								
УВЗ	2 000	13,36	04.окт.05	05.окт.05	30.сен.08	5,5	41,9	102,45	0,17	6 144 500	102,36	103,00	7,90		7,74	13,04	0,43			B-
УрСИ-2	1 000	17,50	08.май.05		06.авг.05		3,5	103,63	-0,57	21 844 833	103,42	103,60		4,91	4,66	16,89	0,29			B/-
УрСИ-6	3 000	14,25	19.июл.05		18.июл.06		15,1			10 977 000	107,50	107,60								B/-
УрСИ-4	3 000	9,99	05.май.05		01.ноя.07		30,8	102,35	0,06	115 651 982	102,30	102,35		9,13		9,76	2,16			B+
УрСИ-5	2 000	9,19	20.окт.05		17.апр.08		36,4													B+
ФинИвест	1 000	11,50	21.июн.05		20.дек.05		8,1	100,83	-0,02	8 721 500	100,80	101,00		10,38	9,79	11,41	0,60			613
ФСК ЕЭС	5 000	8,80	21.июн.05		18.дек.07		32,3	102,04	0,20	337 652 256	102,00	102,20		8,08		8,62	2,30			B+
ХКФ	1 500	11,25	18.окт.05	18.окт.05	16.окт.07	6,0	30,2			10 197 000	101,75	101,97								B-
Центртел-3	2 000	12,35	16.сен.05	19.сен.05	15.сен.06	5,0	17,0	104,20	-1,30	31										



Рынок рублевых облигаций (продолжение)

Выпуск	Объем выпуска, млн. руб.	Купонная ставка, %	Дата			Месяцев до		Цена	Изм.	Торговый объем, руб.	Котировки		Доходность, %			DVO1	Рейтинг	Сред. бл
			купона	оферты	погаш.	оферты	погаш.				покупка	продажа	оферты	погаш.	HPR			
МУНИЦИПАЛЬНЫЕ ОБЛИГАЦИИ																		
Барнаул	200	14,00	16.июн.05		14.дек.06		20,0											
Башкортостан-4	500	8,02	15.сен.05		13.сен.07		29,1									BB-/Ba1		
Белгор обл-3	300	19,00	20.июн.05		20.дек.05		8,1				98,40	99,50						
Брянск	200	14,00	12.окт.05		11.окт.06		17,9	102,77	-1,02	205 540	103,50	105,39	12,24	13,62	1,27		681	
Волгоград-11	200	15,00	14.май.05		14.май.06		12,9				100,00	104,00						
Волг обл	600	14,00	16.июн.05		11.июн.09		50,4	102,80	-1,19	2 056 032	103,30	104,80	11,28	13,62	2,50		430	
Иркут обл	800	11,00	20.июл.05		22.июл.07		27,4				102,25	102,50				B		
Иркут обл-2	750	11,00	07.июн.05		07.сен.06		16,8				112,25	112,50				B		
Коми-5	500	15,00	24.июн.05		24.дек.07		32,5	112,50	0,80	46 125			8,92	13,33	2,37	-/Ba3	225	
Коми-6	700	14,50	14.окт.05		14.окт.10		66,7	111,10	0,80	3 333 000	110,37		10,36	13,05	4,13	-/Ba3	283	
Коми-7	1 000	12,00	23.май.05		22.ноя.13		104,5	96,01	0,10	11 301 577	96,30	96,37	10,88	12,50	4,79	-/Ba3	302	
Красноярск-1	750	11,00	21.июл.05		21.июл.05		3,0											
Красноярск-4	630	12,50	27.апр.05		27.окт.06		18,4											
Крас край-1	1 500	10,30	07.июн.05		08.дек.05		7,7											
Крас край-2	1 500	10,95	23.июл.05		26.окт.06		18,4											
Краснод край	605	11,00	17.май.05		15.май.07		25,1	101,80	0,01	11 502 400	101,75	101,90	9,52	10,81	1,78		330	
Лен обл-2	800	14,01	15.июн.05		08.дек.10		68,5	116,15	0,85	5 772 323	115,30	116,00	10,42	12,06	4,42	B+/ruA+	288	
Лен обл-3	1 300	13,50	17.июн.05		05.дек.14		117,1	112,04	0,00	29 596 830	112,00	112,45	10,77	12,05	6,06	B+/ruA+	272	
Москва-33	4 000	10,00	27.май.05		27.май.05		1,2									BB+/Baa3		
Москва-34	4 000	10,00	28.май.05		28.авг.05		4,3				102,00					BB+/Baa3		
Москва-24	3 000	15,00	02.июн.05		02.сен.05		4,4				103,86	104,80				BB+/Baa3		
Москва-28	3 000	15,00	25.июн.05		25.дек.05		8,2				107,02					BB+/Baa3		
Москва-32	4 000	10,00	25.май.05		25.май.06		13,3	104,32	0,08	1 043	104,32	104,40	6,01	9,59	1,03	BB+/Baa3	113	
Москва-35	4 000	10,00	18.июн.05		18.июн.06		14,1	104,45	-0,05	3 133 500	104,21	105,00	6,12	9,57	1,09	BB+/Baa3	114	
Москва-37	4 000	10,00	23.июн.05		23.сен.06		17,3			42 044 000	104,77	105,35				BB+/Baa3		
Москва-27	4 000	15,00	20.июн.05		20.дек.06		20,2				113,25	113,90				BB+/Baa3		
Москва-31	5 000	10,00	20.май.05		20.май.07		25,3				105,90	106,30				BB+/Baa3		
Москва-42	3 000	10,00	13.май.05		13.авг.07		28,1				106,40	107,90				BB+/Baa3		
Москва-40	5 000	10,00	26.апр.05		26.окт.07		30,6									BB+/Baa3		
Москва-29	5 000	10,00	05.июн.05		05.июн.08		38,0	107,62	0,10	233 612 673	107,60	107,80	7,36	9,29	2,78	BB+/Baa3	20	
Москва-36	3 900	10,00	16.июн.05		16.дек.08		44,5				108,30	108,75				BB+/Baa3		
Москва-41	5 000	10,00	30.июл.05		30.июл.10		64,2				106,65	107,20				BB+/Baa3		
Москва-38	5 000	10,00	26.июн.05		26.дек.10		69,1	110,30	-0,10	551 500	110,30	111,00	7,87	9,07	4,64	BB+/Baa3	26	
Москва-39	4 800	10,00	21.июл.05		21.июл.14		112,6	104,83	0,33	10 482 500	104,50	104,90	8,12	9,54	6,24	BB+/Baa3	4	
Моск обл-2	1 000	17,00	10.июн.05		10.июн.05		1,6				101,75	101,82				ЭВ-/ruAA-/Ba3		
Моск обл-3	4 000	11,00	20.авг.05		19.авг.07		28,3	106,68	0,16	1 100 679 895	106,60	106,68	7,94	10,31	2,10	ЭВ-/ruAA-/Ba3	167	
Моск обл-4	9 600	11,00	26.апр.05		21.апр.09		48,7									ЭВ-/ruAA-/Ba3		
Моск обл-5	12 000	10,00	04.окт.05		30.мар.10		60,1	103,44	0,11	414 550 087	103,40	103,50	8,87	9,67	2,59	ЭВ-/ruAA-/Ba3	168	
Нижегор обл-1	1 000	11,80	04.май.05		01.ноя.06		18,6	103,79	0,03	6 928 060	103,80	104,05	9,43	11,37	1,35	ЭВ-/ruAA-/Ba3	392	
Нижегор обл-2	2 500	10,43	24.июл.05		02.ноя.08		43,0	100,46	0,04	45 354 079	100,47	100,55	10,29	10,38	2,28		344	
Новосибирск-2	1 500	13,00	07.июн.05		07.дек.06		19,8	103,72	-0,03	2 530 700	103,65	103,75	10,27	12,53	1,41		463	
Новосиб обл	1 500	13,50	03.май.05		27.июл.06		15,4	104,08	0,10	50 677 939	103,98	104,04	10,40	12,97	1,12		528	
Новосиб обл-2	2 000	13,30	02.июн.05		29.ноя.07		31,7	104,74	0,13	25 731 139	104,75	104,80	11,65	12,70	2,12		505	
Самар обл-1	1 185	12,00	05.июл.05		04.июл.06		14,6									BB-/Ba2		
Твер Обл-2	600	16,90	26.май.05		23.ноя.06		19,3				111,25	111,54						
Томск	300	13,00	26.май.05		22.ноя.07		31,5				101,86	104,00						
Томск обл-1	500	12,00	28.июл.05		27.июл.06		15,4	102,52	0,32	36 127 645	102,81	103,05	9,65	11,71	1,13	ruA	452	
Томск обл-2	600	12,00	13.окт.05		13.окт.07		30,1				102,45	102,80				ruA		
Уфа-3	400	10,03	19.июл.05		18.июл.06		15,1				100,60	102,08				B		
Уфа-4	500	10,03	07.июн.05		03.июн.08		37,9				100,00	102,00				B		
Хаб край-4	300	13,09	27.май.05		27.май.05		1,2				102,41	102,50						
Хаб край-5	700	12,00	05.июл.05		05.окт.06		17,7	102,52	0,01	5 126	102,51	102,68	9,44	11,71	1,28		403	
ХМАО	1 000	15,00	11.июн.05		08.дек.05		7,7					105,70				BB/ruAA		
ХМАО-2	3 000	12,00	28.май.05		27.май.08		37,7				110,51					BB/ruAA		
Чувашия-1	285	12,00	12.май.05		12.авг.05		3,7	102,00	0,00	714 000	101,85	102,11	5,49	5,26	11,76	0,30		
Чувашия-2	500	9,50	13.июл.05		13.апр.07		24,0											
Якутия-3	800	12,00	21.июн.05		17.июн.08		38,4	106,40	0,24	744 800	106,40	106,90	9,98	11,28	2,60	ruA-	287	
Якутия-4	1 000	14,00	16.июн.05		16.мар.06		10,9	105,60	0,05	10 771 200	105,46	105,65	7,42	7,00	13,26	0,85	ruA-	283
Якутия-5	2 000	10,00	21.июл.05		21.апр.07		24,3	100,30	0,19	11 036 504	100,18	100,45	9,16	9,97	1,69	ruA-	302	
ЯНАО	1 800	11,00	05.авг.05		03.авг.08		40,0				104,50	105,20				B/ruA/B1		
Яросл обл-2	1 000	13,78	05.июл.05		03.июл.07		26,7			10 675 000		108,00						
Яросл обл-3	1 000	12,50	18.май.05		17.ноя.06		19,1	103,17	-0,33	10 346 032	103,18	103,60	9,72	12,12	1,14		435	
ГОСУДАРСТВЕННЫЕ ОБЛИГАЦИИ																		
ОФЗ 27023	20 292	7,50	20.июл.05		20.июл.05		3,0				100,97	101,10						
ОФЗ 27018	14 000	12,00	15.июн.05		14.сен.05		4,8	103,22	-0,03	43 351 300	103,21	103,48	3,85	3,74	11,63	0,39		
ОФЗ 27022	21 296	8,00	18.май.05		15.фев.06		10,0				102,10	103,10						
ОФЗ 27024	15 001	7,50	20.июл.05		19.апр.06		12,1				102,10							
ОФЗ 45002	7 360	10,00	03.авг.05		02.авг.06		15,6											
ОФЗ 45001	37 807	10,00	18.май.05		15.ноя.06		19,1	104,00	0,00	16 770 570	104,00	104,05	5,03	9,62	0,79			
ОФЗ 27025	24 859	7,50	15.июн.05		13.июн.07		26,1	101,45	-0,04	105 131 621	101,41	101,45	6,35	7,39	1,91			
ОФЗ 27019	8 800	12,00	20.июл.05		18.июл.07		27,2	108,88	0,76	9 363 680	108,06							

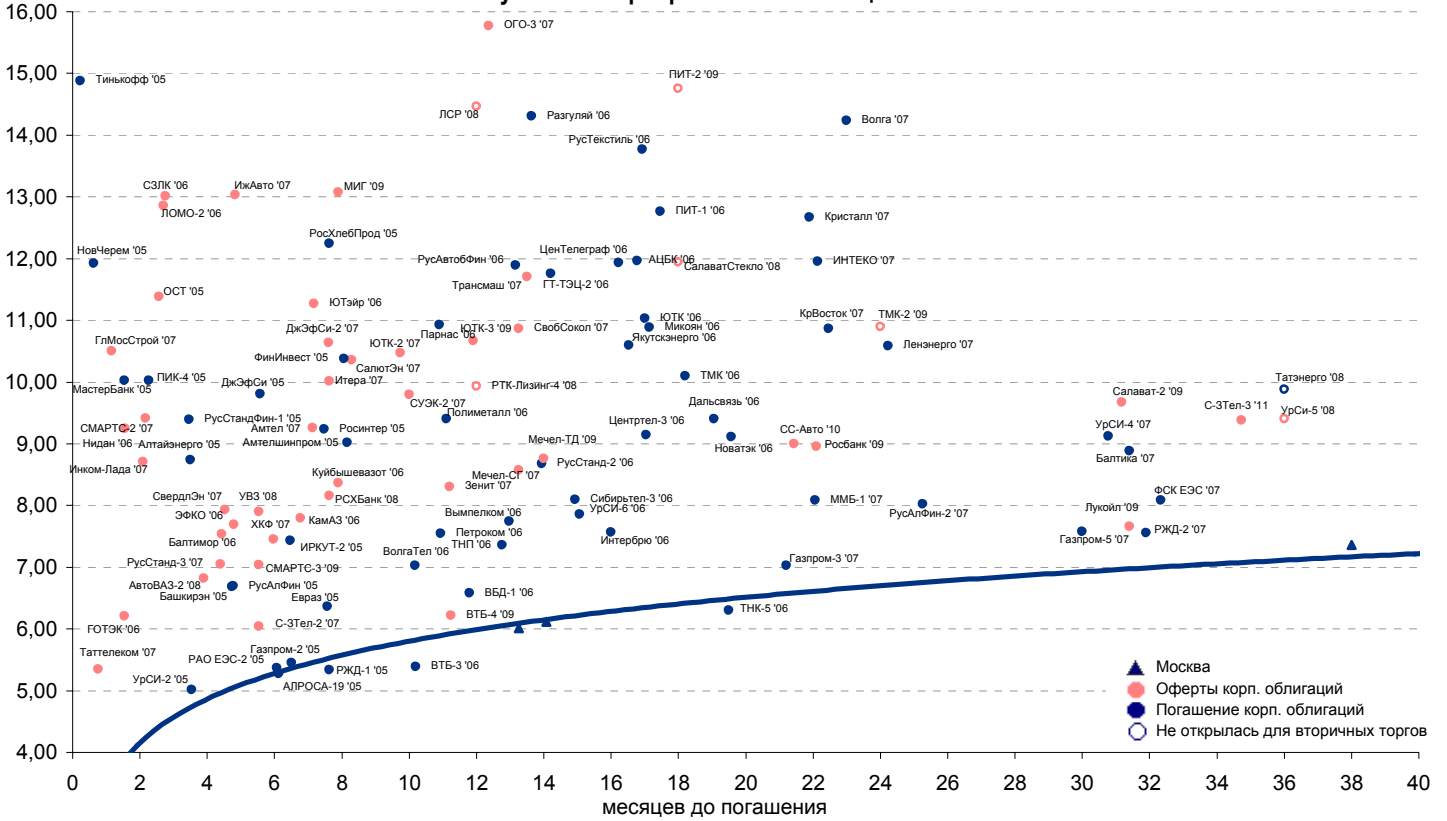


Рынок еврооблигаций

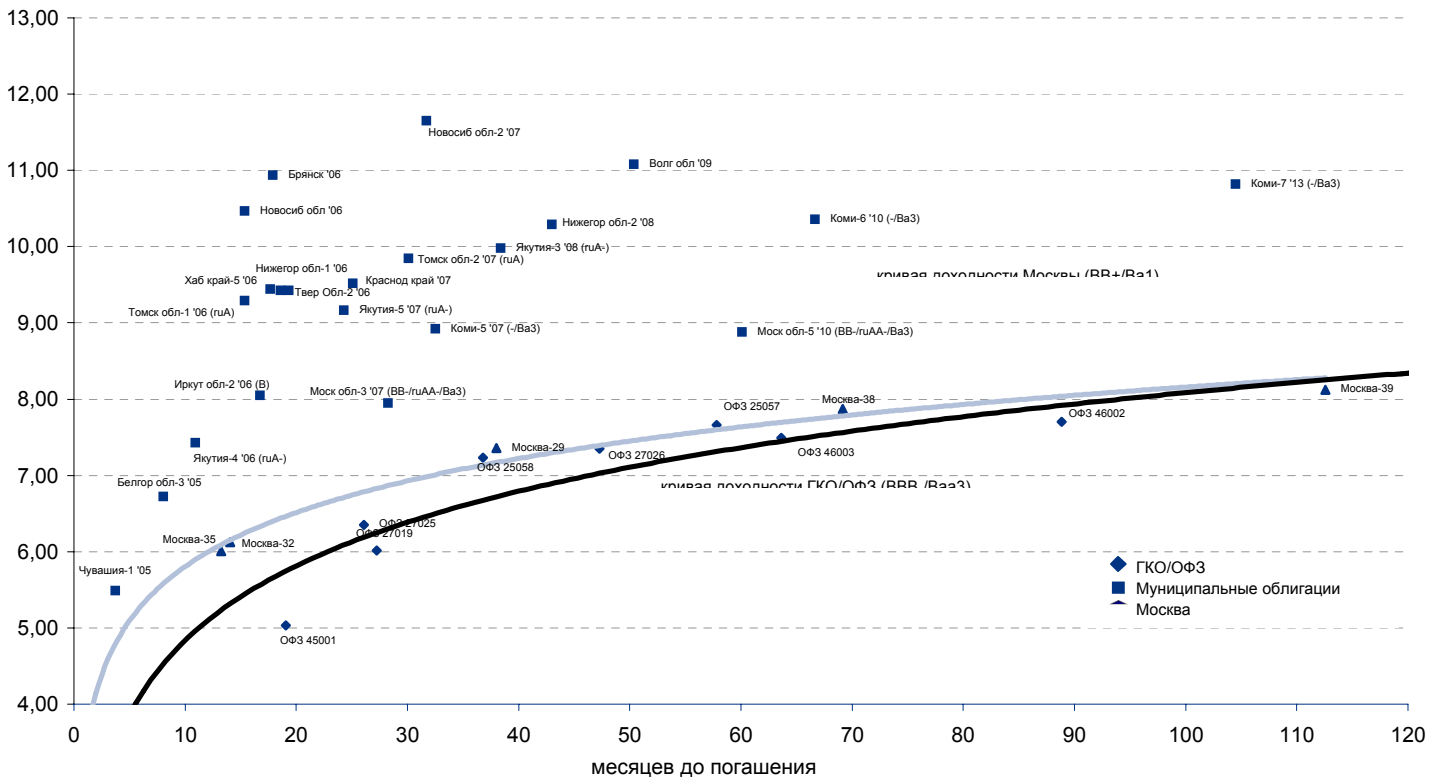
Выпуск	Объем, тыс. ед.	Купон	Дата погашения	Дата след. Купона	Цена закрытия	Изменение, %	Доходность, %		Спрэд к индикатору, б.п.	Мод. дюрация
							погашения	текущая		
СУВЕРЕННЫЕ ОБЛИГАЦИИ										
Russia '05	\$ 2 968 968	8,75	24 июл 05	24 июл 05	101,27	-0,04	3,32	8,64	35,4	0,24
Russia '07	\$ 2 400 000	10,00	26 июн 07	26 июн 05	110,71	0,31	4,73	9,03	110,1	1,90
Russia '10	\$ 2 820 041	8,25	31 мар 10	30 сен 05	109,05	0,37	6,09	7,57	222,8	4,04
Russia '18	\$ 3 466 671	11,00	24 июл 18	24 июл 05	142,00		6,28	7,75	183,1	7,83
Russia '28	\$ 2 500 000	12,75	24 июн 28	24 июн 05	170,38	0,43	6,72	7,48	213,4	10,18
Russia '30	\$ 18 400 000	5,00	31 мар 30	30 сен 05	106,13	0,35	6,19	4,71	193,5	8,14
MinFin V	\$ 2 837 000	3,00	14 май 08	14 май 05	93,12	-0,02	5,52	3,22	189,0	2,71
MinFin VI	\$ 1 750 000	3,00	14 май 06	14 май 05	98,53	0,08	4,47	3,04	99,8	0,97
MinFin VII	\$ 1 750 000	3,00	14 май 11	14 май 05	85,30	0,02	5,97	3,52	190,0	5,09
MinFin VIII	\$ 1 322 000	3,00	14 ноя 07	14 май 05	95,83	0,06	4,76	3,13	113,4	2,38
Aries '07	eur 2 000 000	5,41	25 окт 07	25 окт 05	105,97	0,25	2,95	5,11		0,52
Aries '09	eur 1 000 000	7,75	25 окт 09	25 окт 05	115,52	0,29	3,91	6,71	4,3	3,73
Aries '14	\$ 2 435 500	9,60	25 окт 14	25 окт 05	126,38	0,44	5,93	7,60	166,9	6,60
МУНИЦИПАЛЬНЫЕ ОБЛИГАЦИИ										
Москва '06	eur 400 000	10,95	28 апр 06	28 апр 06	107,84	0,36	2,88	10,15	-159,0 / -59,2	0,97
Москва '11	eur 374 000	6,45	12 окт 11	12 окт 05	109,24	0,61	5,68	5,90	-29,1 / 160,9	5,61
КОРПОРАТИВНЫЕ ОБЛИГАЦИИ										
АЛРОСА '08	\$ 500 000	8,13	06 май 08	06 май 05	105,03	0,13	6,27	7,74	112,0 / 254,3	2,57
АЛРОСА '14	\$ 500 000	8,88	17 ноя 14	17 май 05	105,54	0,44	8,03	8,41	183,2 / 379,4	6,23
Alfa-Bank '05	\$ 175 000	10,75	19 ноя 05	19 май 05	103,38	-0,05	4,54	10,40	122,2 / 157,6	0,52
Alfa-Bank '06	\$ 190 000	8,00	13 апр 06	13 окт 05	101,04	0,07	6,86	7,92	297,2 / 347,2	0,91
Alfa-Bank '07	\$ 150 000	7,75	09 фев 07	09 авг 05	100,19	0,18	7,63	7,74	314,8 / 409,9	1,61
Банк Москвы '09	\$ 250 000	8,00	28 сен 09	28 сен 05	103,27	0,29	7,12	7,75	126,7 / 325,7	3,67
ВБД '08	\$ 150 000	8,50	21 май 08	21 май 05	100,66	0,06	8,25	8,44	310,1 / 451,4	2,56
ВТБ '08	\$ 550 000	6,88	11 дек 08	11 июн 05	103,65	0,17	5,74	6,63	24,5 / 194,8	3,11
ВТБ '11	\$ 450 000	7,50	12 окт 11	12 окт 05	105,30	0,19	6,48	7,12	37,1 / 244,0	4,38
ВТБ '15	\$ 750 000	6,32	04 фев 15	04 авг 05	98,36	0,33	7,19	6,42	109,9 / 293,3	3,99
Вымпелком '05	\$ 250 000	10,45	26 апр 05	26 апр 05	100,22	0,00	-63,82	10,43	-6713,6 / #####	0,00
Вымпелком '09	\$ 450 000	10,00	16 июн 09	16 июн 05	107,57	0,17	7,82	9,30	221,5 / 396,9	3,27
Вымпелком '10	\$ 300 000	8,00	11 фев 10	11 авг 05	99,98	0,29	8,00	8,00	202,6 / 409,9	3,85
Вымпелком '11	\$ 300 000	8,38	22 окт 11	22 окт 05	100,33	0,14	8,31	8,35	217,0 / 426,4	4,92
Газпром '07	\$ 500 000	9,13	25 апр 07	25 окт 05	107,20	-0,09	5,27	8,51	54,6 / 164,6	1,82
Газпром '09	\$ 700 000	10,50	21 окт 09	21 окт 05	117,38	0,11	6,02	8,94	-7,7 / 215,1	3,64
Газпром '10	eur 1 000 000	7,80	27 сен 10	27 сен 05	113,29	0,16	4,93	6,88	-115,8 / 107,0	4,29
Газпром '13	\$ 1 750 000	9,625	01 мар 13	01 сен 05	117,63	-0,06	6,70	8,18	60,4 / 262,8	5,61
Газпром '20	\$ 1 250 000	7,201	01 фев 20	01 авг 05	104,58	-0,06	6,71	6,89	/ 244,9	4,90
Газпром '34	\$ 1 200 000	8,625	28 апр 34	28 окт 05	115,32	0,25	7,34	7,48	62,7 / 308,5	6,98
Газпромбанк '05	eur 150 000	9,75	04 окт 05	04 окт 05	102,81	0,27	3,05	9,48	-27,0 / 8,4	0,43
Газпромбанк '08	\$ 1 050 000	7,25	30 окт 08	30 апр 05	103,91	0,12	6,00	6,98	58,7 / 221,6	2,97
Евраз '06	\$ 175 000	8,88	25 сен 06	25 сен 05	103,32	0,03	6,36	8,59	214,4 / 297,9	1,31
Евраз '09	\$ 300 000	10,88	03 авг 09	03 авг 05	109,85	0,16	8,09	9,90	243,7 / 422,7	3,35
Зенит '06	\$ 125 000	9,25	12 июн 06	12 июн 05	101,70	-0,01	7,62	9,10	289,7 / 399,7	1,02
МБФР '08	\$ 150 000	8,63	03 мар 08	03 сен 05	101,43	0,26	8,04	8,50	296,4 / 433,4	2,46
МДМ-Банк '05	\$ 200 000	10,75	16 дек 05	16 июн 05	103,62	-0,05	4,86	10,37	154,5 / 189,9	0,59
МДМ-Банк '06	\$ 200 000	9,38	23 сен 06	23 сен 05	103,39	-0,05	6,71	9,07	254,5 / 308,3	1,24
Мегафон '09	\$ 375 000	8,00	10 дек 09	10 июн 05	100,55	0,38	7,85	7,96	198,1 / 395,4	3,69
ММК '08	\$ 300 000	8,00	21 окт 08	21 окт 05	102,99	0,09	7,02	7,77	158,7 / 323,9	3,00
МТС '08	\$ 400 000	9,75	30 янв 08	30 июл 05	108,50	0,30	6,33	8,99	160,9 / 246,9	2,37
МТС '10	\$ 400 000	8,38	14 окт 10	14 окт 05	103,33	0,29	7,62	8,11	133,5 / 366,8	4,33
МТС '12	\$ 400 000	8,00	28 янв 12	28 июл 05	100,18	0,09	7,96	7,99	182,0 / 389,8	5,04
НИКойл '07	\$ 150 000	9,00	19 мар 07	19 сен 05	102,22	0,02	7,71	8,80	315,4 / 414,3	1,70
НОМОС '07	\$ 125 000	9,13	13 фев 07	13 авг 05	102,37	0,02	7,67	8,91	320,0 / 414,2	1,61
Норникель '09	\$ 500 000	7,13	30 сен 09	30 сен 05	99,31	0,22	7,31	7,17	142,3 / 344,3	3,71
Петрокоммерц '07	\$ 120 000	9,00	09 фев 07	10 авг 05	103,31	-0,11	6,98	8,71	250,7 / 345,1	1,60
Промсвбанк '06	\$ 100 000	10,25	27 окт 06	27 окт 05	103,30	-0,14	7,87	9,92	359,4 / 434,6	1,37
Росбанк '09	\$ 300 000	9,75	24 сен 09	24 июн 05	103,54	0,32	8,77	9,42	356,4 / 492,7	2,48
Роснефть '06	\$ 150 000	12,75	20 ноя 06	20 май 05	111,31	0,04	5,12	11,45	64,4 / 164,2	1,37
РусСтандарт '07	\$ 300 000	8,75	14 апр 07	14 окт 05	101,95	0,18	7,66	8,58	169,2 / 359,2	1,77
Сбербанк '06	\$ 1 000 000	4,91	24 окт 06	26 июл 05	101,19	0,11	4,10	4,85	/	1,77
Сбербанк '15	\$ 1 000 000	6,23	11 фев 15	11 авг 05	98,14	0,07	7,01	6,35	91,4 / 274,9	4,02
Северсталь '09	\$ 325 000	8,63	24 фев 09	24 авг 05	104,80	0,13	7,16	8,23	161,3 / 334,8	3,19
Северсталь '14	\$ 375 000	9,25	19 апр 14	19 окт 05	103,84	0,16	8,63	8,91	243,3 / 436,9	6,07
Сибнефть '07	\$ 400 000	11,50	13 фев 07	13 авг 05	108,62	0,04	6,32	10,59	159,7 / 269,8	1,59
Сибнефть '09	\$ 500 000	10,75	15 янв 09	15 июл 05	111,75	0,68	7,09	9,62	236,4 / 346,4	3,00
Система '08	\$ 350 000	10,25	14 апр 08	14 окт 05	108,14	0,16	7,15	9,48	242,2 / 328,3	2,54
Система '11	\$ 350 000	8,88	28 янв 11	28 июл 05	103,70	0,07	8,05	8,56	205,7 / 407,2	2,11
ТНК '07	\$ 700 000	11,00	06 ноя 07	06 май 05	110,86	0,00	6,28	9,92	155,0 / 265,1	2,12
Уралсиб '06	\$ 140 000	8,88	06 июл 06	06 июл 05	101,99	-0,03	7,09	8,70	261,6 / 361,4	1,09
ХКФ '08	\$ 150 000	9,13	04 фев 08	04 авг 05	102,24	0,20	8,20	8,93	317,4 / 449,3	2,37



Рублевые корпоративные облигации

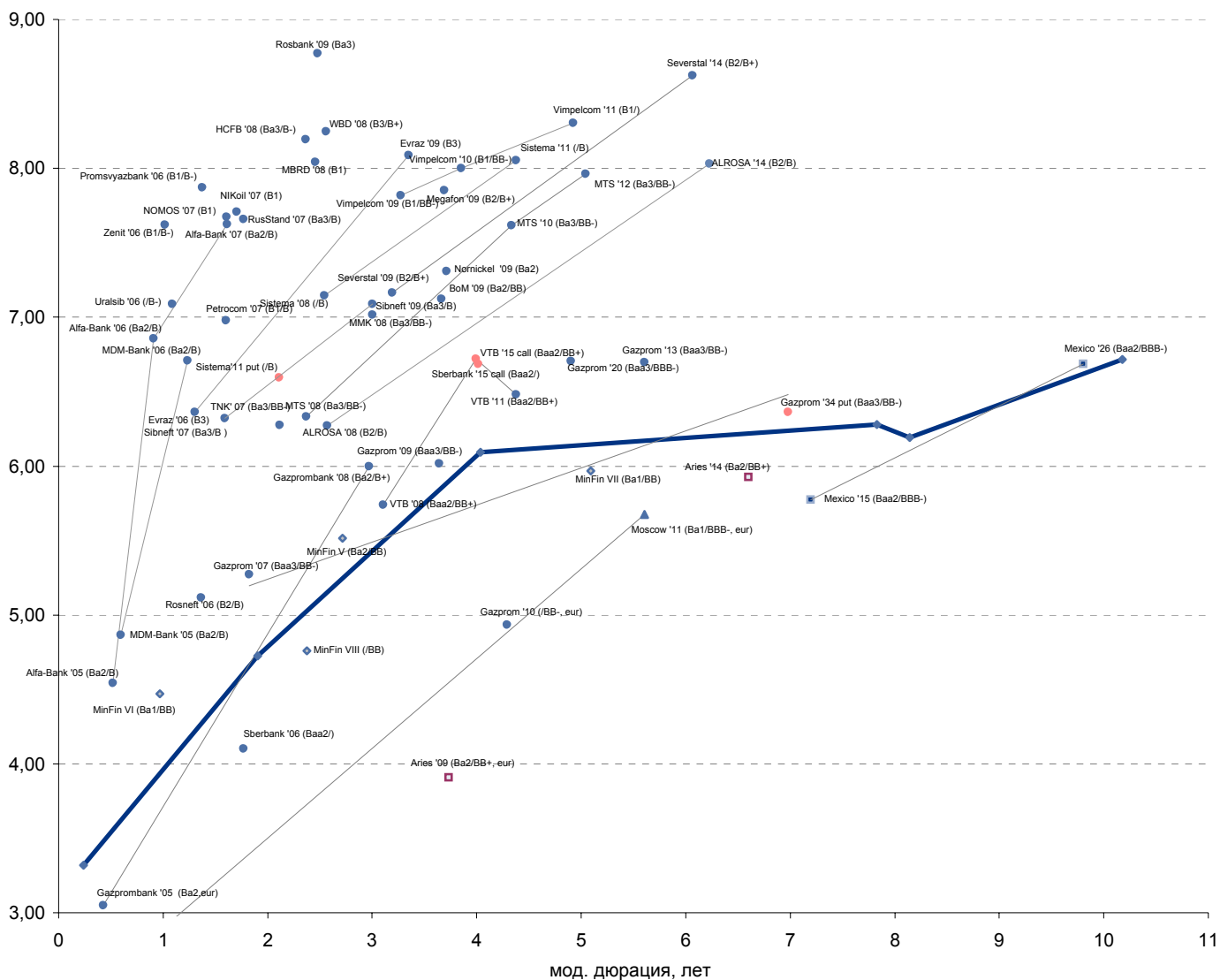


Рублевые муниципальные облигации





Рынок внешних долгов (по дюрации обязательств)



Планируемые размещения

Дата	Выпуск	Организаторы	Объем размещ	Параметры	Оферта
26 апр 05	Новые черемушки-2		300	3 года.	через 1 год, цена - 98,5%
28 апр 05	СОК-Автокомпонент	Союз	1 100	3 года. Полугодовой купон	1 год
28 апр 05	Банк Союз	Банк Союз	1 000	3 года.	1 год
29 апр 05	Сибирьтелеком-5	Просвязьбанк	3 000	3 года	-
29 апр 05	Ленспецму	Банк Москвы	1 000	5 лет.	1 и 3 года
апр 05	МКБ	ФК УРАЛСИБ	500	2 года	1 год
май 05	МастерБанк-2	ФК УРАЛСИБ	1 000	3 года.	1 год
Итого:			7 900		



Бизнес-блок операций с долговыми инструментами

Руководитель бизнес-блока

Александр Пугач, apugach@nikoil.ru

Сергей Шемардов, клиентский менеджер, she_sa@nikoil.ru

Илья Вульфсон, трейдер по рублевым облигациям,
vul_ia@nikoil.ru

Елена Довгань, клиентский менеджер, dov_en@nikoil.ru

Андрей Борисов, трейдер РЕПО, bor_av@nikoil.ru

Анна Карпова, клиентский менеджер, kar_am@nikoil.ru

Борис Гинзбург, старший аналитик, bginzburg@nikoil.ru

Андрей Дабижа, трейдер по еврооблигациям, dab_ay@nikoil.ru

Дмитрий Дудкин, аналитик, dud_di@nikoil.ru

Александр Чекин, аналитик, cek_aa@nikoil.ru

Анастасия Залесская, аналитик, zal_av@nikoil.ru

Управление рынков долгового капитала

Руководитель управления

Дмитрий Волков, vda@nikoil.ru

Илья Зимин, директор, zimin@nikoil.ru

Дарья Соношкина, ст. специалист, son_da@nikoil.ru

Гузель Тимошкина, ст. специалист, tim_gg@nikoil.ru

Аналитическое управление

Руководитель управления

Петру Вадува, vad_pe@nikoil.ru

Заместитель руководителя управления

Константин Чернышев, che_kb@nikoil.ru

Стратегия

Петру Вадува, руководитель управления, vad_pe@nikoil.ru

Владимир Савов, ст. аналитик, sav_vn@nikoil.ru

Мария Плотникова, аналитик, plo_my@nikoil.ru

Наталья Майорова, аналитик, mai_ng@nikoil.ru

Металлургия/Машиностроение

Вячеслав Смольянинов, ст. аналитик, smo_vb@nikoil.ru

Кирилл Чуйко, аналитик, chu_ks@nikoil.ru

Телекоммуникации

Константин Чернышев, ст. аналитик, che_kb@nikoil.ru

Станислав Юдин, аналитик, yud_sa@nikoil.ru

Нефть и газ / Энергетика

Каюс Рапану, ст. аналитик, rap_ca@nikoil.ru

Алексей Кормщиков, аналитик, kor_an@nikoil.ru

Матвей Тайц, аналитик, tai_ma@nikoil.ru

Анна Юдина, аналитик, udi_an@nikoil.ru

Банки

Владимир Савов, ст. аналитик, sav_vn@nikoil.ru

Потребительский сектор

Марат Ибрагимов, ст. аналитик, ibr_my@nikoil.ru

Экономика России

Владимир Тихомиров, ст. экономист, tih_vi@nikoil.ru

Редактирование/Полиграфия/Перевод

Марк Брэдфорд, ст. редактор (англ. яз.),

bra_ms@nikoil.ru

Кристофер Роуз, редактор (англ. яз.),

ros_ch@nikoil.ru

Юлия Прокопенко, ст. редактор,

pro_ja@nikoil.ru

Андрей Пятигорский, ст. редактор,

pya_ae@nikoil.ru

Юлия Крючкова, переводчик/редактор, kru_jo@nikoil.ru

Интернет / Базы данных

Мария Плотникова, аналитик, plo_my@nikoil.ru

Кирилл Братанич, специалист, bra_kv@nikoil.ru

Настоящий бюллетень предназначен исключительно для информационных целей. Ни при каких обстоятельствах этот бюллетень не должен использоваться или рассматриваться как oferta или предложение делать ofertas. Несмотря на то, что данный материал был подготовлен с максимальной тщательностью, УРАЛСИБ не дает никаких прямых или косвенных заверений или гарантий в отношении достоверности и полноты включенной в бюллетень информации. Ни УРАЛСИБ, ни агенты компании или аффилированные лица не несут никакой ответственности за любые прямые или косвенные убытки от использования настоящего бюллетеня или содержащейся в нем информации.

Все права на бюллетень принадлежат ООО «УРАЛСИБ Кэпитал», и содержащаяся в нем информация не может воспроизводиться или распространяться без предварительного письменного разрешения. © УРАЛСИБ 2005