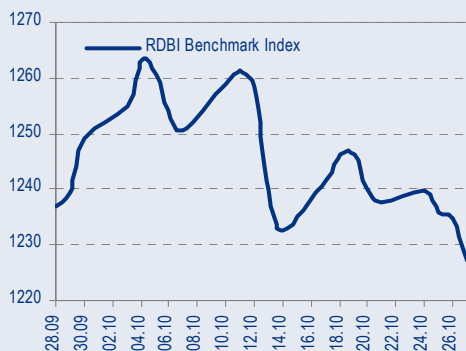
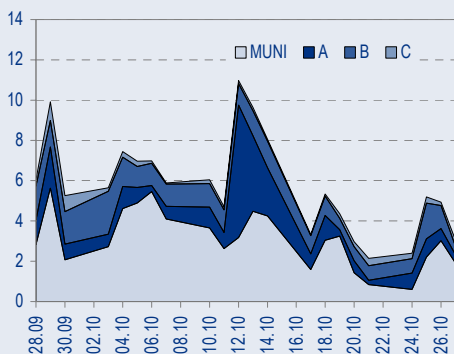




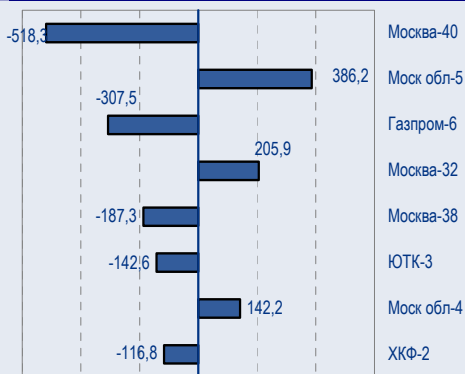
## BENCHMARK INDEX КОРПОРАТИВНЫХ ОБЛИГАЦИЙ



## ОБОРОТЫ ВТОРИЧНОГО РЫНКА КОРПОРАТИВНЫЕ И МУНИЦИПАЛЬНЫЕ ОБЛИГАЦИИ (БИРЖА И РПС, млрд руб.)



## ЛИДЕРЫ ТОРГОВЫХ ОБОРОТОВ БИРЖА И РПС, млн руб. (со знаком изменения цены)



## МАКРОСТАТИСТИКА

	28.10.05	Пред. день
Остатки на корсчетах ЦБ, млрд руб.	277,7	289,7
Обменный курс ЦБ РФ, руб.	28,4793	28,46
Обменный курс USD/EUR	1,2135	1,2108
Цена на нефть URALS, \$/барр.	54,43	54,06
Резервы ЦБ РФ, млрд \$ *	148,2	0,1
MIBOR, %	6,3	6,2
Ставки overnight (оценка ФК Уралсиб)		
Банки первого круга, %	6,0-7,0	6,5-7,0
Банки второго круга, %	6,5-7,5	7,0-8,0
Банки третьего круга, %	7,0-8,0	7,5-8,0

\*Прогнозировано Уралсиб

## РЫНОК РУБЛЕВЫХ ОБЛИГАЦИЙ

На фоне почти неподвижных UST рынок российских еврооблигаций падал, а Россия'30 вновь расширила спред к UST10.

Главным событием прошедшего дня на рублевом рынке стал аукцион по размещению ВТБ-5. Размещение прошло неагрессивно, доходность выпуска к 1,5-летней оферте составила 6,35%, то есть фактически на уровне торгуемого выпуска Газпром-3.

Как мы уже отмечали ВТБ пришлось поднять планку прогнозируемой доходности на этой недели и мы считаем размещение выпуска по верхней планке прогнозируемого диапазона, а также невысокую переподписку на аукционе, пускай и гигантского по меркам российского рынка объема эмиссии, очередной новостью в копилку рыночного негатива.

Впреки понижающему тренду на внешних рынках продажи в секторе ОФЗ не были массированными, а выпуски Московской области даже незначительно выросли в цене, чему, скорее всего, способствовал краткосрочный приток средств в систему.

Приток ликвидности в систему в условиях стабилизации UST в диапазоне 4,5-4,6% может вызвать на рынке рублевых облигаций временный технический рост. В то же время не исключено, что краткосрочный рост котировок будет воспринят в качестве удачного закрытия позиций.

Произошедший рост доходностей в UST в ближайшие дни будет основным фактором, окрашивающим все события внутреннего рынка в мрачные тона.

С другой стороны, после того как данные уровни доходности в UST и российских еврооблигаций станут привычными в случае поступлении новой порции ликвидности на рынок, мы вполне можем увидеть пополнение опустевших поз участников. .... стр.3

## ТАКЖЕ В НОМЕРЕ

### АвтоВАЗ

#### Каданников уходит на пенсию

Вчера председатель совета директоров АвтоВАЗа Владимир Каданников, руководивший предприятием в течение 17 лет, объявил о своем решении уйти на пенсию. Новый председатель будет избран на внеочередном собрании акционеров, назначенном на 22 декабря. .... стр.5

### РОСНЕФТЬ

#### Решение о продаже Газпрому доли в Дальтрансгазе может быть отменено

..... стр.4

### ЛУКОЙЛ

#### Планы по расширению бизнеса в Казахстане

..... стр.4

### ТНК-ВР

#### Администрация Иркутской области прекращает свое участие в проекте с ТНК-ВР

Администрация Иркутской области намерена выйти совместного с ТНК-ВР проекта по строительству в регионе газопроводной системы для поставок газа населению, сообщает агентство Bloomberg. Стоимость проекта оценивается в 1,2 млрд долл. ... стр.4

### ТЕЛЕКОММУНИКАЦИИ

#### Новое тарифное регулирование для МРК

..... стр.5

СТАТИСТИКА..... стр.6

## Новости

✦ 27 октября 2005 г. на ММВБ состоялось размещение выпуска ВТБ-5 объемом номинальной стоимостью 15 млрд руб. В ходе размещения было подано 66 заявок инвесторов объемом 16,7 млрд руб. с предлагаемой первой ставкой купона от 6,00% до 6,75% годовых. Процентная ставка первого купона, определенная на конкурсе при размещении, составила 6,20% годовых. Эффективная доходность облигаций к 1,5-летнему пут-опциону эмитента составила 6,35% годовых.



## Новости

- ✦ Общее количество магазинов под брендом «Пятерочка» с начала года до 1 октября возросло на 46% до 645, включая магазины, работающие по франчайзинговой схеме. Пресс-релиз.
- ✦ Представитель Приватбанка, близкий к сделке по приобретению Вымпелкомом WellCom, заявил, что сделка будет завершена в течение нескольких недель. «Коммерсант».
- ✦ ОАО «Салаватстекло» планирует начать 2 ноября 2005 . размещение второго займа объемом 1,2 млрд руб. Срок обращения – 4 года.
- ✦ 27 октября 2005 г. на ММВБ состоялось размещение выпуска ВТБ-5 объемом номинальной стоимостью 15 млрд руб. В ходе размещения было подано 66 заявок инвесторов объемом 16,7 млрд руб. с предлагаемой первой ставкой купона от 6,00% до 6,75% годовых. Процентная ставка первого купона, определенная на конкурсе при размещении, составила 6,20% годовых. Эффективная доходность облигаций к 1,5-летнему пут-опциону эмитента составила 6,35% годовых. По результатам аукциона удовлетворено 47 заявок инвесторов, в том числе 1 заявка частично. Весь облигационный выпуск был реализован в ходе аукциона в первый день размещения. По оценкам ВТБ, иностранными инвесторами было приобретено порядка 35% выпуска облигаций. [Cbonds]
- ✦ ФСФР зарегистрировала выпуск облигаций Магнит Финанс общим объемом 2 млрд руб. [Cbonds]
- ✦ ФСФР зарегистрировала отчет об итогах выпусков облигаций ТК Финанс и Разгуляй-Финанс. [Cbonds]



## Рынок рублевых облигаций

### КОММЕНТАРИИ ПО РЫНКУ

#### Прошедшим днем

На фоне почти неподвижных UST рынок российских еврооблигаций падал, а Россия'30 вновь расширила спред к UST10.

Главным событием прошедшего дня на рублевом рынке стал аукцион по размещению ВТБ-5. Размещение прошло неагрессивно, доходность выпуска к 1,5-летней оферте составила 6,35%, то есть фактически на уровне торгуемого выпуска Газпром-3.

Как мы уже отмечали ВТБ пришлось поднять планку прогнозируемой доходности на этой недели и мы считаем размещение выпуска по верхней планке прогнозируемого диапазона, а также невысокую переподписку на аукционе, пускай и гигантского по меркам российского рынка объема эмиссии, очередной новостью в копилку рыночного негатива.

Вопреки понижающему тренду на внешних рынках продажи в секторе ОФЗ не были массивными, а выпуски Московской области даже незначительно выросли в цене, чему, скорее всего, способствовал краткосрочный приток средств в систему.

Значение индекса Uralsib-RDBI равно сегодня 1227,200 (-7,449).

#### Валютный рынок

Текущий курс евро – 1,2137. Курс рубля – 28,4342.

#### Денежный рынок

Сегодня – день выплаты налога на прибыль, поэтому мы не ожидаем существенного снижения ставок денежного рынка.

#### Торговые идеи – занимать защитные позиции

Наша общая рекомендация для инвесторов – избегать покупок длинных бумаг и сосредоточиться на краткосрочном и среднесрочном сегментах кривой доходности, отдавая предпочтение покупке высокодоходных бумаг приемлемого качества.

Среди бумаг, отвечающих подобным требованиям, мы рекомендуем к покупке выпуски Волга (12,21% на 19,1 мес.), ПИК-5 (12,02%),

Мы считаем интересной также стратегию покупки следующих бумаг при отскоках цен внутри дня: Газпром-3 (с доходностью выше 6,3%), Трансмаш (с доходностью выше 9,8%).

#### Сегодня

Приток ликвидности в систему в условиях стабилизации UST в диапазоне 4,5-4,6% может вызвать на рынке рублевых облигаций временный технический рост. В то же время не исключено, что краткосрочный рост котировок будет воспринят в качестве удачного закрытия позиций.

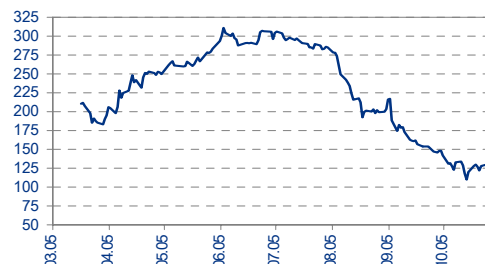
#### Среднесрочная перспектива

Произошедший рост доходностей в UST в ближайшие дни будет основным фактором, окрашивающим все события внутреннего рынка в мрачные тона.

С другой стороны, после того как данные уровни доходности в UST и российских еврооблигаций станут привычными в случае поступлении новой порции ликвидности на рынок, мы вполне можем увидеть пополнение опустевших поз участников.

Анастасия Залеская, zal\_av@uralsib.ru

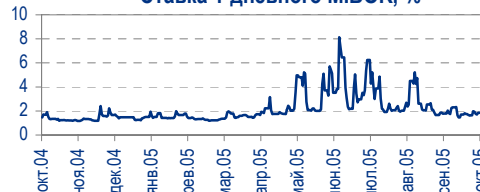
**Спред выпуска ОФЗ 46018 к Russia'30**



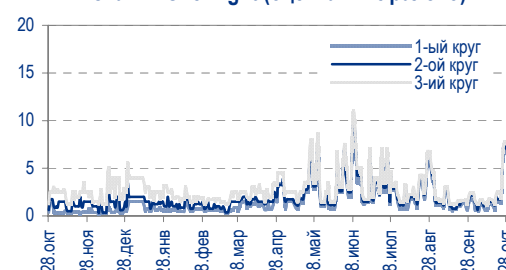
**Остатки на корсчетах в ЦБ РФ, млрд руб.**



**Ставка 1-дневного MIBOR, %**



**Ставки Overnight (оценка ФК Уралсиб)**





## РОСНЕФТЬ

### **Решение о продаже Газпрому доли в Дальтрансгазе может быть отменено**

**Планы меняются.** По информации «Ведомостей», Роснефть может изменить свое решение о продаже Газпрому доли в Дальтрансгазе – компании, которая будет владеть газопроводом, поставляющим газ из Сахалина в Хабаровск. Сейчас газопровод, стоимость которого составит 4,1 млрд долл., находится в стадии строительства. Администрация Хабаровского края владеет 47% акций Дальтрансгаза, Роснефть контролирует около 25%, а остальное – во владении Росимущества.

**Стремление ограничить влияние Газпрома.** Мы считаем, что коррективы в планах Роснефти вполне соответствуют стратегии компании по увеличению добычи газа и нефти. Таким образом, усилия Роснефти ограничить влияние Газпрома на газовый бизнес компании мы оцениваем положительно.

*Каюс Рапану, rap\_ca@uralsib.ru  
Алексей Кормициков, kor\_an@uralsib.ru  
Анна Юдина, udi\_an@uralsib.ru*

## ЛУКОЙЛ

### **Планы по расширению бизнеса в Казахстане**

**ЛУКОЙЛ и Казахстан могут построить ГПЗ стоимостью 3,8 млрд долл.** В следующем году ЛУКОЙЛ может достичь окончательного соглашения с Казахстаном о совместном строительстве завода по переработке природного газа, добываемого в Каспийском регионе. Производственная мощность завод должна составить 14 млрд куб. м газа в год. Новость сообщило агентство Bloomberg со ссылкой на президента ЛУКОЙЛа Вагита Алекперова.

**Выгода от реализации проекта проявится лишь в долгосрочный перспективе.** Амбициозные планы ЛУКОЙЛа соответствуют его стратегии по развитию за рубежом и, в частности в Казахстане. Решение о строительстве в Казахстане ГПЗ последовало после недавнего приобретения ЛУКОЙЛом казахской компании Nelson Resources.

*Каюс Рапану, rap\_ca@uralsib.ru  
Алексей Кормициков, kor\_an@uralsib.ru  
Анна Юдина, udi\_an@uralsib.ru*

## ТНК-ВР

### **Администрация Иркутской области прекращает свое участие в проекте с ТНК-ВР**

**Препятствие в реализации планов по развитию.** Администрация Иркутской области намерена выйти совместного с ТНК-ВР проекта по строительству в регионе газопроводной системы для поставок газа населению, сообщает агентство Bloomberg. Стоимость проекта оценивается в 1,2 млрд долл.

**Не самое важное, но негативное событие.** Поступившая новость является негативной для ТНК-ВР, поскольку говорит о возникновении препятствия в осуществлении планов компании по развитию.

**Проект по строительству иркутского газопровода.** Ранее в нынешнем году администрация Иркутска и ТНК-ВР учредили совместную компанию «Восточно-Сибирская компания», которая должна была построить и управлять газопроводом. Однако теперь местная администрация обратилась в суд Иркутска для аннулирования ее доли в компании, поскольку планирует продать Роснефти активы, которые администрация



Иркутска внесла в уставной капитал Восточно-Сибирской компании.

*Каюс Рапану, rap\_ca@uralsib.ru*  
*Алексей Кормицков, kor\_an@uralsib.ru*  
*Анна Юдина, udi\_an@uralsib.ru*

## ТЕЛЕКОММУНИКАЦИИ

### Новое тарифное регулирование для МРК

Тарифы на местную связь будут повышены до экономически оправданного уровня. Недавно вступило в силу правительственное постановление о регулировании телекоммуникационных тарифов для операторов, признанных естественными монополистами (то есть МРК). Тарифы на местную связь должны быть повышены до экономически оправданного уровня к 2008 г., когда начнет действовать система предельного тарифообразования. До 2008 г. тарифы на дальнюю связь будут включать компенсационную надбавку, компенсирующую МРК предоставление неприбыльных услуг местной и зональной связи.

**Хорошие перспективы для МРК.** Новая система тарифного регулирования соответствует стратегии правительства, направленной на упразднение перекрестного субсидирования в отрасли и либерализацию рынка связи. МРК предоставлена большая свобода в предложении тарифов абонентам, что усилит конкурентные преимущества МРК. Наконец, компенсационная надбавка на тарифы дальней связи поддержит уровень выручки МРК до того момента, как услуги местной и зональной связи станут прибыльными благодаря новой системе тарификации.

**МРК получили большую свободу действий.** Новая система тарифного регулирования предполагает более широкий спектр тарифов на местную связь для МРК: фиксированный безлимитный тариф, повременная система оплаты или комбинация повременного и фиксированного тарифа. Тарифы устанавливаются Федеральной службой по тарифам на основе данных, предоставленных МРК. Основанием для расчета тарифов служат затраты операторов на услуги местной связи (для тарифов на местную связь) или зональной связи (для тарифов на услуги зональной связи). Помимо трех обязательных тарифных планов, операторы смогут предлагать на рассмотрение ФСТ и собственные тарифные планы. А с 2008 г. в отрасли вступит в силу система предельного ценообразования.

*Константин Чернышев, che\_kb@uralsib.ru*  
*Станислав Юдин, yud\_sa@uralsib.ru*

## АвтоВАЗ

### Каданников уходит на пенсию

Позади 17 лет в руководстве компании. Вчера председатель совета директоров АвтоВАЗа Владимир Каданников, руководивший предприятием в течение 17 лет, объявил о своем решении уйти на пенсию. Новый председатель будет избран на внеочередном собрании акционеров, назначенном на 22 декабря.

**Кто станет преемником, неизвестно.** Пока неясно, кто станет преемником Владимира Каданникова на посту председателя совета директоров и какие за этим последуют изменения в компании. Мы не ожидаем потрясений и склонны думать, что процесс смены руководства будет плавным.

*Вячеслав Смольянинов, smo\_vb@uralsib.ru*  
*Кирилл Чуйко, chu\_ks@uralsib.ru*





## Рынок рублевых облигаций

Выпуск	Объем выпуска, млн. руб.	Купонная ставка, %	Дата			Месяцев до		Цена	Изм.	Торговый объем, руб.	Котировки		Доходность, %				DVO1	Рейтинг		Сред. бл
			купона	оферты	погаш.	офрт.	погаш.				покупка	продажа	офрт.	погаш.	HPR	текущ.		S&P/M	НИК ойл	
<b>КОРПОРАТИВНЫЕ ОБЛИГАЦИИ (ПРОДОЛЖЕНИЕ)</b>																				
ПраймДон	1 000	13,50	11.ноя.05		10.ноя.06	12,6												C+		
РосХлебПрод	1 000	12,37	07.дек.05		07.дек.05	1,4		99,92	-0,02	1 599 670	99,89	102,00								
ЭФКО	800	8,00	07.мар.06	14.мар.06	05.сен.06	4,6	10,4				99,75	100,70		13,21	12,49	12,38	0,10		C-	
<b>сервис</b>																				
ДжЭфСи-2	1 200	14,00	06.дек.05	26.дек.06	04.дек.07	14,2	25,6	103,72	0,24	94 525 532	103,63	103,72	9,72			13,50	1,06		C+	
Евросеть	1 000	16,33	25.апр.06		25.апр.06		6,0	102,71	0,04	5 880 548	102,70	102,75		10,82	10,54	15,90	0,46		C	
Инком-Лада	700	17,00	24.ноя.05	14.дек.06	22.ноя.07	13,8	25,2				104,70	105,45							C	
ИстЛайн-2	3 000	11,59	24.ноя.05	23.ноя.06	22.май.08	13,1	31,3	101,49	0,11	8 626 970	101,36	101,46	10,33			11,42	0,96	B-/ruBBB-	NR	
Колейка	1 200	9,75	20.дек.05	19.дек.06	17.июн.08	13,9	32,1			30 690 000	102,20	102,40							B	
Марта-Финанс	700	14,84	24.ноя.05	25.май.06	22.май.08	7,0	31,3	106,00	-0,75	2 120 000	106,15	106,50	4,20	12,41	3,93	14,00	2,11			
ММК-Трансфинанс	650	11,50	12.январ.06	16.январ.07	10.июл.08	14,9	32,9					101,10								
Перекресток	1 500	8,81	10.январ.06	11.июл.06	08.июл.08	8,6	32,8				100,55								B	
Пятерочка	1 500	11,45	16.ноя.05		12.май.10		55,3												B+	
Разгуляй	1 000	14,00	04.дек.05		05.июн.06		7,4	101,98	0,14	1 113 648	101,90	102,00		10,76	9,98	13,73	0,56		C-	
Росинтер	300	17,50	02.дек.05		02.дек.05		1,2	100,73	-0,07	2 640 101	100,70	101,17		10,21	9,77	17,37	0,09		C	
Росинтер-2	400	10,00	04.январ.06		02.июл.08		32,6	99,99	-0,01	1 856 843	98,60	100,00		10,38		10,00	2,16		C	
ЮТэйр	1 000	13,00	23.ноя.05	23.ноя.05	22.ноя.06	0,9	13,0	100,18	-0,02	6 000 633	100,20	100,35	10,48		10,00	12,98	0,07			
<b>строительство</b>																				
Адамант	500	14,10	08.дек.05	08.июн.06	05.июн.08	7,5	31,7	102,90	-0,70	65 856	103,05	103,50	9,30	12,02	8,66	13,70	2,10		B-	
ГлМосСтрой	2 000	13,00	25.ноя.05	27.май.06	27.май.06	7,1	19,2	101,42	-0,26	160 239	101,40	101,50	10,85		10,19	12,82	0,52			
ЛенСпецСМУ	1 000	15,50	27.апр.06	27.апр.06	22.апр.10	6,1	54,6	101,94	0,43	1 280 342	101,75	102,00	11,71		10,59	15,21	0,46			
ЛСР	1 000	14,00	23.мар.06	23.мар.06	20.мар.08	4,9	29,2	100,90	0,04	423 780	100,90	101,40	11,91		11,51	13,88	0,37		C+	
Миракс Групп	1 000	12,50	21.фев.06	22.апр.06	19.авг.08	10,0	34,2	101,27	0,18	10 980 800	101,18	101,25	11,08	11,25	10,58	12,34	2,25		B-	
ПИК-5	1 120	13,00	22.ноя.05	23.май.06	20.май.08	6,9	31,2	100,80	-0,18	20 885 425	100,75	100,90	12,02		11,25	12,90	0,50		C	
Стройтрансгаз	3 000	9,60	28.дек.05		25.июн.08		32,4	102,06	0,46	30 299 360	101,33	101,85		8,90		9,41	2,27			
СУ-155	1 500	14,00	28.дек.05	30.мар.06	30.мар.07	5,1	17,3					100,45							C+	
<b>энергетика</b>																				
Башкирэн-2	500	9,50	23.фев.06		22.фев.07		16,1				100,75	101,80							B	
Ленэнерго	3 000	10,25	20.апр.06		19.апр.07		18,0	101,25	-0,25	2 025	100,55	101,38		9,54		10,12	1,30		B-	
СвердлЭн	500	10,50	02.мар.06		01.мар.07		16,3				100,60	101,70							C	
Татэнерго	1 500	9,65	16.мар.06		13.мар.08		28,9				103,00	103,55								
Якутскэнерго	400	14,00	02.мар.06		31.авг.06		10,3	104,70	0,00	5 055 660				8,25	7,89	13,37	0,80		C+	
<b>химия</b>																				
Акрон	600	13,45	01.ноя.05		01.ноя.05		0,2												B	
Куйбышевазот	600	9,00	15.дек.05	15.дек.05	15.июн.06	1,6	7,7	100,12	-0,28	10 012	100,12	100,40	8,30		8,01	8,99	0,13		B-	
НИКОСХИМ	1 000	15,00	15.дек.05		14.дек.06		13,8	100,81	0,29	1 507 141	100,72	100,99		13,73		14,88	0,96	CCC+/ruBB	C	
НКНХ-3	2 000	8,00	01.дек.05		01.сен.07		22,5												B	
НКНХ-4	1 500	9,99	03.апр.06	30.мар.09	26.мар.12	41,7	78,1				106,00	106,60							B	
Салават-2	3 000	9,70	15.ноя.05		10.ноя.09		49,2				105,85	106,25							B+	
<b>машиностроение</b>																				
ВКМ-Финанс	1 000	10,25	07.дек.05	27.дек.06	04.июн.08	14,2	31,7	101,25	-0,04	1 012 500	101,01	101,20	8,79			10,12	1,05			
ГТ-ТЭЦ-2	1 500	12,50	22.дек.05		22.июн.08		7,9	101,96	-0,05	1 784 295	101,80	102,00		9,50	8,93	12,26	0,80		C	
ГТ-ТЭЦ-3	1 500	12,04	21.апр.06	20.окт.06	18.апр.08	11,9	30,1	102,30	-0,10	3 084 368	102,22	102,30	9,75		9,46	11,77	0,89		C	
ИРКУТ-2	1 500	16,00	02.ноя.05		02.ноя.05		0,2			20 334 428	100,07	100,18							B	
ИРКУТ-3	3 250	8,74	23.мар.06		16.сен.10		59,5												B	
МИГ	1 000	16,00	07.дек.05	15.дек.05	03.июн.09	1,6	43,8	100,43	0,34	8 149 961	100,45	100,59	10,08		9,55	15,93	0,13			
ОМЗ-4	900	14,25	02.мар.06	31.авг.06	26.фев.09	10,3	40,6				103,25	105,95							CCC+/ruBB	
ПМЗ	1 200	9,70	24.январ.06	25.июл.06	21.июл.09	9,0	45,4	100,68	-0,09	4 537 878	100,23	100,51	9,03		8,72	9,63	0,67		B-	
Промтрактор	1 500	10,70	05.январ.06	13.июл.06	03.июл.08	8,6	32,7				100,40	100,85								
СалютЭн	3 000	14,00	27.дек.05	27.дек.05	25.дек.07	2,0	26,3	100,70	-0,10	352 450	100,67	100,85	9,68		9,32	13,90	0,16			
Сатурн	1 500	11,50	24.мар.06	28.мар.06	23.мар.08	5,1	29,3				101,25	101,80								
ТВЗ	750	14,60	10.апр.06		10.окт.06		11,6				104,75	105,10							B-	
Трансмаш	1 500	14,00	01.дек.05	01.июн.06	01.дек.07	7,2	25,5				102,33	102,75								
УВЗ	2 000	13,36	04.апр.06	08.окт.06	30.сен.08	11,5	35,6	104,01	0,02	5 236 855	103,90	104,01	8,85		8,52	12,84	0,88		B	
УВЗ-2	3 000	9,35	05.апр.06	03.окт.07	05.окт.10	23,5	60,1												B	
<b>автомобиль</b>																				
АвтоВАЗ-2	3 000	9,20	15.фев.06	14.фев.07	13.авг.08	15,8	34,0	101,10	-0,12	20 106 915	101,11	101,20	8,44			9,10	1,17		B	
АвтоВАЗ-3	5 000	9,70	27.дек.05	27.июн.06	22.июн.10	8,1	56,6	101,08	-0,11	59 107 032	101,05	101,20	8,13		7,75	9,60	0,62		B	
ИжАвто	1 000	10,70	15.мар.06		14.мар.07		16,8	99,96	0,02	70 718 185	99,87	100,02		14,32		10,70	1,13		C-	
КамАЗ	1 200	12,30	11.ноя.05	11.ноя.05	11.ноя.06		12,7			30 045 000	100,15	100,25							C	
КамАЗ-2	1 500	8,45	24.мар.06	26.сен.08	17.сен.10	35,5	59,5												C	
РусАвтоФин	500	14,00	19.ноя.05		22.май.06		6,9	102,11	0,11	205 245	101,80	102,00		10,30	9,50	13,71	0,52		C	
СОК-Авто	1 100	12,60	27.апр.06	27.апр.06	24.апр.08	6,1	30,3	103,88	1,66	593 179	102,00	102,20	4,69		4,37	12,13	0,49		-53	
СС-Авто	1 500	11,25	26.январ.06	25.январ.07	21.январ.10	15,2	51,6												B	
<b>производство</b>																				
Амтел	1 200	12,50	17.ноя.05	22.ноя.05	15.ноя.07	0,9	25,0	100,05	-0,15	3 001 500		100,15	9,38		8,90	12,49	0,07		B-	
Амтелшинпром	600	19,00	23.дек.05		23.дек.05		1,9	101,51	-0,19	25 378	101,51	101,69		8,96	8,64	18,72	0,15		B-	
АЦБК	500	13,50	08.дек.05		07.сен.06		10,5				102,45	102,70							B-	
АЦБК-Инвест-2	500	11,80																		



## Рынок рублевых облигаций

Выпуск	Объем выпуска, млн. руб.	Купонная ставка, %	Дата			Месяцев до		Цена	Изм.	Торговый объем, руб.	Котировки		Доходность, %				DVO1	Рейтинг		Сред. бл
			купона	оферты	погаш.	офрт.	погаш.				покупка	продажа	офрт.	погаш.	HPR	текущ.		S&P/M	НИК ойл	
<b>КОРПОРАТИВНЫЕ ОБЛИГАЦИИ (ПРОДОЛЖЕНИЕ)</b>																				
ЧТПЗ	3 000	9,50	21.дек.05	18.июн.08	16.июн.10	32,2	56,4	102,07	-0,19	31 185 350	102,10	102,25	8,78			9,31	2,26		224	
<b>финансы</b>																				
Абсолют	500	11,50	20.январ.06		21.апр.06		5,9				100,50	101,00								
АкБарс	500	8,80	05.апр.06		05.апр.06		5,3					101,60								
Альфа-Финанс	1 000	8,50	09.дек.05	09.дек.05	14.июн.07		1,4											B-/		
Альфа-Финанс-2	2 000	8,50	05.апр.06	05.апр.06	31.мар.10		5,3											B-/ruA+/-		
БИН	1 000	14,00	13.апр.06		13.апр.06		5,6													
Зенит	1 000	8,50	24.мар.06	24.мар.06	24.мар.07		4,9				100,55	100,80								
Импэксбанк	1 000	10,23	21.апр.06	21.апр.06	20.апр.08		5,9	100,71	0,01	3 927 750	100,65	100,76	8,87		8,68	10,16	0,45	ССС+/B1	365	
МастерБанк-2	1 000	12,75	25.ноя.05	26.май.06	23.май.08		7,0	100,50	-0,59	48 919 000	100,10	100,99	12,13		11,23	12,69	0,52		691	
МИА-2	1 000	9,50	08.ноя.05	06.фев.07	09.авг.08		15,6				100,50	100,80								
МКБ	500	11,50	25.январ.06	26.апр.06	25.апр.07		6,0	100,37	-0,13	16 235 732	100,25	100,50	11,16		10,71	11,46	0,44	B1	594	
ММБ-1	1 000	8,30	14.фев.06		13.фев.07		15,8													
Петроком	1 000	15,00	16.мар.06		16.мар.06		4,7				102,70	103,30								
Росбанк	3 000	9,25	13.фев.06	14.фев.07	15.фев.09		15,8				102,16	102,30						B/ruA/A1		
РСХБанк	3 000	9,00	07.дек.05	07.дек.05	04.июн.08		1,4				100,11	100,25						B-/B1		
РТК Лиз-4	2 250	9,69	11.апр.06	11.апр.06	08.апр.08		5,5	100,85	-0,15	8 572	100,87	101,00	7,89		7,72	9,61	0,43		266	
РусСтанд-2	1 000	14,00	14.дек.05		14.июн.06		7,7	104,00	0,30	9 482 080	100,25				7,52	7,05	13,46	0,61	B/ruBBB+	230
РусСтанд-3	2 000	8,40	22.фев.06	01.сен.06	22.авг.07		10,3					100,65	100,77						B/ruBBB+	
РусСтанд-4	3 000	8,99	02.мар.06	02.мар.06	03.мар.08		4,2												B/ruBBB+	
РусСтанд-5	5 000	7,60	16.мар.06	15.мар.07	09.сен.10		16,8												B/ruBBB+	
ФиниИнвест	1 000	11,50	20.дек.05		20.дек.05		1,8													
ХКФ-2	3 000	8,50	15.ноя.05	16.май.06	11.май.10		6,7	100,10	-0,18	116 806 241	100,10	100,50	8,47		8,01	8,49	0,51	B-	324	



## Рынок рублевых облигаций (продолжение)

Выпуск	Объем выпуска, млн. руб.	Купонная ставка, %	Дата			Месяцев до		Цена	Изм.	Торговый объем, руб.	Котировки		Доходность, %				DVO1	Рейтинг	Сред. бл
			купона	оферты	погаш.	оферты	погаш.				покупка	продажа	оферты	погаш.	HPR	текущая			
<b>МУНИЦИПАЛЬНЫЕ ОБЛИГАЦИИ</b>																			
Башкортостан-4	500	8,02	16.мар.06		13.сен.07		22,9				101,00							BB-/Ba1	
Белгор обл-3	300	19,00	20.дек.05		20.дек.05		1,8												160
Волг обл	600	13,00	15.дек.05		11.июн.09		44,1	109,25	-0,20	158 413	108,50	109,19		7,96		11,90	2,39		232
Волг обл-2	700	7,48	22.дек.05		17.июн.09		56,5	108,88	-0,62	53 352 289	108,80	110,00		8,50		6,87	2,72		187
Иркут обл	800	11,00	18.янв.06		22.июл.07		21,1	103,10	-0,15	461 888	103,10	103,40		7,92		10,67	1,13	B	232
Иркут обл-2	1 050	10,00	06.дек.05		07.сен.06		10,5				102,27	102,84						B	
Иркут обл-3	1 500	10,00	22.дек.05		17.дек.09		50,4	104,75	-0,10	20 951 048		104,75		7,46		9,55	2,12	B	107
Коми-5	500	15,00	24.дек.05		24.дек.07		26,3	112,00	-0,72	117 600	112,50	113,00		7,77		13,39	1,99	-/Ba3	171
Коми-6	700	14,00	14.апр.06		14.окт.10		60,4	118,00	-2,00	405 920	116,00	120,00		8,22		11,86	4,24	-/Ba3	131
Коми-7	1 000	12,00	23.ноя.05		22.ноя.13		98,3	109,50	0,00	10 950	109,00	109,60		8,03		10,96	5,59	-/Ba3	92
Костром обл-4	800	13,00	13.дек.05		11.мар.08		28,9	108,50	0,22	1 291 150	108,26	108,50		8,04		11,98	2,12		181
Красноярск-4	630	12,50	25.янв.06		27.окт.06		12,2			24 324 500	105,75	106,00							
Краснод край	605	10,50	15.ноя.05		15.май.07		18,8	104,31	-0,12	416 185	104,32	104,80		7,32		10,07	1,43		187
Лен обл-2	800	14,01	14.дек.05		08.дек.10		62,3	125,07	-0,95	29 079 750	125,00	125,10		8,10		11,20	4,60	B+/ruA+	118
Лен обл-3	1 300	13,50	16.дек.05		05.дек.14		110,9	127,01	0,00	5 080				8,30		10,63	7,09	B+/ruA+	122
Москва-28	3 000	15,00	25.дек.05		25.дек.05		2,0				101,00	101,85						BB+/Baa3	
Москва-32	4 000	10,00	25.ноя.05		25.май.06		7,0	103,00	0,00	205 889 793	103,00	103,18		4,76	4,57	9,71	0,56	BB+/Baa3	-46
Москва-35	4 000	10,00	18.дек.05		18.июн.06		7,8				102,85	103,30						BB+/Baa3	
Москва-37	4 000	10,00	23.дек.05		23.сен.06		11,0			15 660 000	103,50							BB+/Baa3	
Москва-27	4 000	15,00	20.дек.05		20.дек.06		14,0				109,51	111,40						BB+/Baa3	
Москва-31	5 000	10,00	20.ноя.05		20.май.07		19,0	106,54	0,00	2 632 611	106,10	106,25		5,71		9,39	1,48	BB+/Baa3	25
Москва-42	3 000	10,00	13.ноя.05		13.авг.07		21,8				106,00							BB+/Baa3	
Москва-40	5 000	10,00	26.янв.06		26.окт.07		24,3	108,00	-0,35	518 280 001	107,50			5,86		9,26	1,88	BB+/Baa3	-11
Москва-43	5 000	10,00	17.ноя.05		17.май.08		31,1				108,40	109,50						BB+/Baa3	
Москва-29	5 000	10,00	05.дек.05		05.июн.08		31,7	109,28	0,03	56 124 375	108,35	109,40		6,19		9,15	2,44	BB+/Baa3	-30
Москва-36	3 900	10,00	16.дек.05		16.дек.08		38,2	110,50	-0,20	111 606 105	109,70	110,75		6,36		9,05	2,90	BB+/Baa3	-37
Москва-41	5 000	10,00	30.янв.06		30.июл.10		57,9				109,65	110,20						BB+/Baa3	
Москва-38	5 000	10,00	26.дек.05		26.дек.10		62,9	113,53	-0,50	187 288 624	113,03	113,60		6,96		8,81	4,49	BB+/Baa3	0
Москва-39	4 800	10,00	21.янв.06		21.июл.14		106,3	110,88	-0,14	36 592 626	110,75	110,95		7,01		9,02	6,54	BB+/Baa3	-10
Моск обл-3	4 000	11,00	19.фев.06		19.авг.07		22,0				106,75	108,35						ЗВ-/ruAA-/Ba3	
Моск обл-4	9 600	11,00	24.янв.06		21.апр.09		42,4	111,61	0,11	142 161 626	111,56	111,70		7,40		9,86	3,09	ЗВ-/ruAA-/Ba3	77
Моск обл-5	12 000	10,00	04.апр.06		30.мар.10		53,8	108,39	0,05	386 162 750	108,35	108,50		7,40		9,23	3,13	ЗВ-/ruAA-/Ba3	69
Нижегор обл-1	1 000	11,80	02.ноя.05		01.ноя.06		12,3												
Нижегор обл-2	2 500	10,43	03.ноя.05		02.ноя.08		36,7												
Новосибирск-2	1 500	13,00	06.дек.05		07.дек.06		13,5				104,95	105,14							
Новосибирск-3	1 000	4,95	10.янв.06		14.июл.09		45,2				111,45	111,75							
Новосиб обл	1 500	13,50	30.окт.05		27.июл.06		9,1												
Новосиб обл-2	2 000	13,30	01.дек.05		29.ноя.07		25,4				110,50	110,74							
Самар обл-1	1 185	12,00	03.янв.06		04.июл.06		8,3				102,80	105,15						BB-/Ba2	
Самар обл-2	1 500	6,82	15.дек.05		09.сен.10		59,3				97,50	99,90						BB-/Ba2	
Твер Обл-2	600	16,90	24.ноя.05		23.ноя.06		13,1												
Томск	300	13,00	24.ноя.05		22.ноя.07		25,2				105,00	107,00							
Томск обл-1	500	12,00	26.янв.06		27.июл.06		9,1				102,02							ruA	
Томск обл-2	600	11,00	13.апр.06		13.окт.07		23,9	105,70	0,10	10 570	105,50	105,80		7,47		10,41	1,79	ruA	153
Уфа-3	400	10,03	17.янв.06		18.июл.06		8,8				101,55	102,40						B	
Уфа-4	500	10,03	06.дек.05		03.июн.08		31,7				104,60	105,10						B	
Хаб край-5	700	11,00	05.янв.06		05.окт.06		11,4				103,00	103,35							
ХМАО	1 000	15,00	08.дек.05		08.дек.05		1,4											BB/ruAA	
ХМАО-2	3 000	12,00	26.ноя.05		27.май.08		31,4				106,50							BB/ruAA	
Чувашия-2	500	9,00	11.янв.06		13.апр.07		17,8	102,10	-0,80	1 021	102,10	103,10		7,42		8,81	1,32		206
Чувашия-4	750	12,33	28.мар.06		27.мар.09		41,6	113,00	0,00	2 260 000	113,00	114,00		8,06		10,91	3,06		146
Якутия-3	800	12,00	20.дек.05		17.июн.08		32,1				110,00	110,80						ruA-	
Якутия-4	1 000	14,00	15.дек.05		16.мар.06		4,7	103,00	-0,23	927 000	102,70	103,30		5,49	5,28	13,59	0,37	ruA-	27
Якутия-5	2 000	9,00	19.янв.06		21.апр.07		18,0	102,52	-0,02	820 162	102,50	102,62		7,05		8,78	1,35	ruA-	167
Якутия-25006	2 000	10,00	17.ноя.05		13.май.10		55,3	107,30	0,05	101 961 073	107,00	108,00		8,06		9,32	3,31	ruA-	124
ЯНАО	1 800	11,00	05.фев.06		03.авг.08		33,7				109,00							BB-/ruA/B1	
Яросл обл-2	1 000	13,28	03.янв.06		03.июл.07		20,5				108,35	108,60							
Яросл обл-3	1 000	12,50	17.ноя.05		17.ноя.06		12,9	103,57	-0,01	765 365	103,60	103,95		7,18		12,07	0,72		223
Яросл обл-4	1 000	11,00	22.ноя.05		26.май.09		43,6	108,36	0,36	476 784	108,10	108,36		7,96		10,15	3,10		130
<b>ГОСУДАРСТВЕННЫЕ ОБЛИГАЦИИ</b>																			
ОФЗ 27022	21 296	8,00	16.ноя.05		15.фев.06		3,7					101,25							
ОФЗ 27024	15 001	7,00	18.янв.06		19.апр.06		5,8					101,64							
ОФЗ 45002	2 760	10,00	01.фев.06		02.авг.06		9,3	103,57	-0,03	20 248 938	103,50	103,57		5,22	5,03	9,66	0,75		
ОФЗ 45001	28 356	10,00	16.ноя.05		15.ноя.06		12,8	102,42	-0,30	522 565 826	102,65	102,79		5,60		9,76	0,53		
ОФЗ 27025	25 806	7,50	14.дек.05		13.июн.07		19,8	102,10	0,10	1 020 994	101,77	102,04		5,50		7,35	1,50		
ОФЗ 27019	8 800	10,00	18.янв.06		18.июл.07		21,0				106,50	107,45							
ОФЗ 27020	8 800	10,00																	

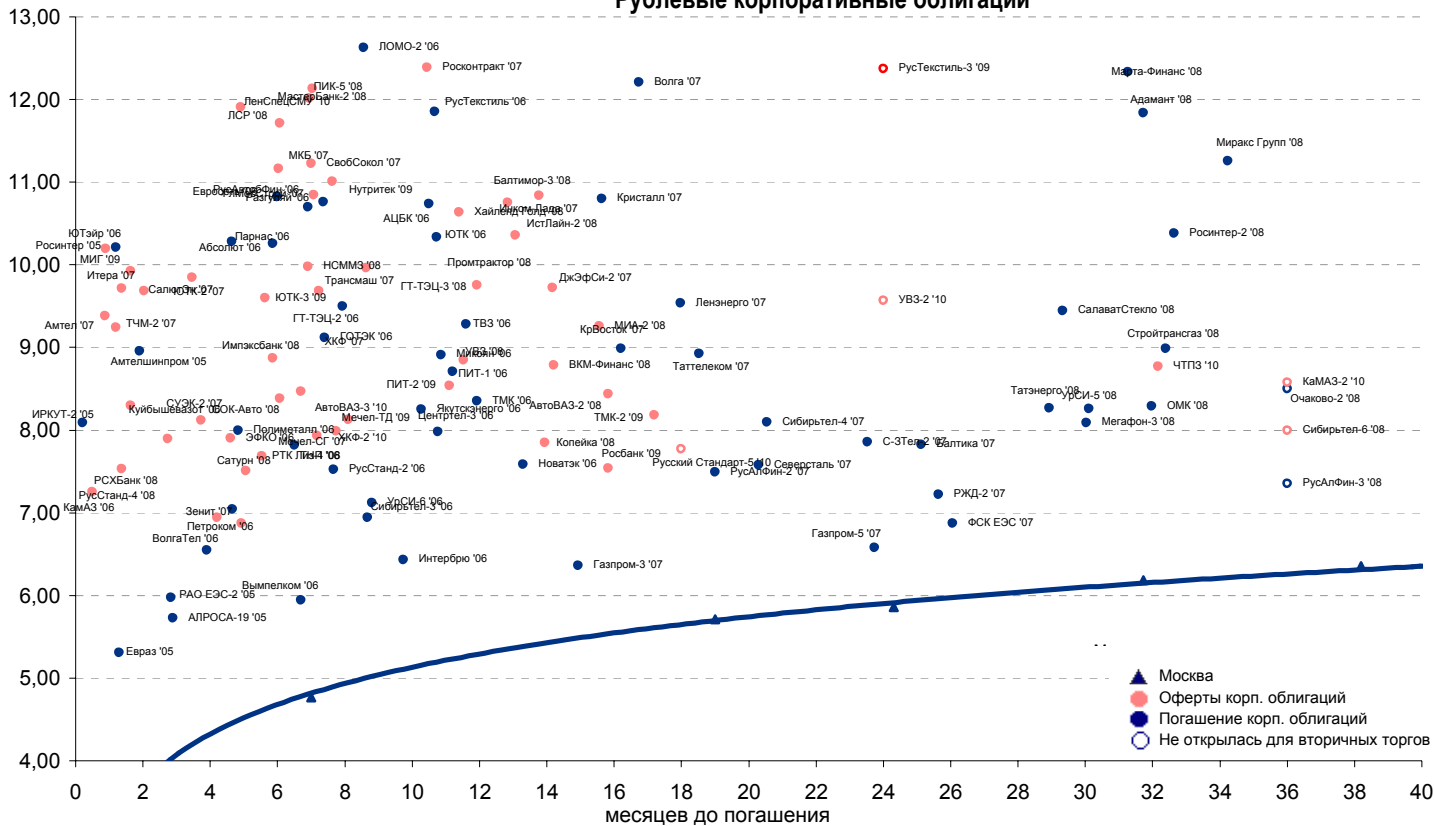


## Рынок еврооблигаций

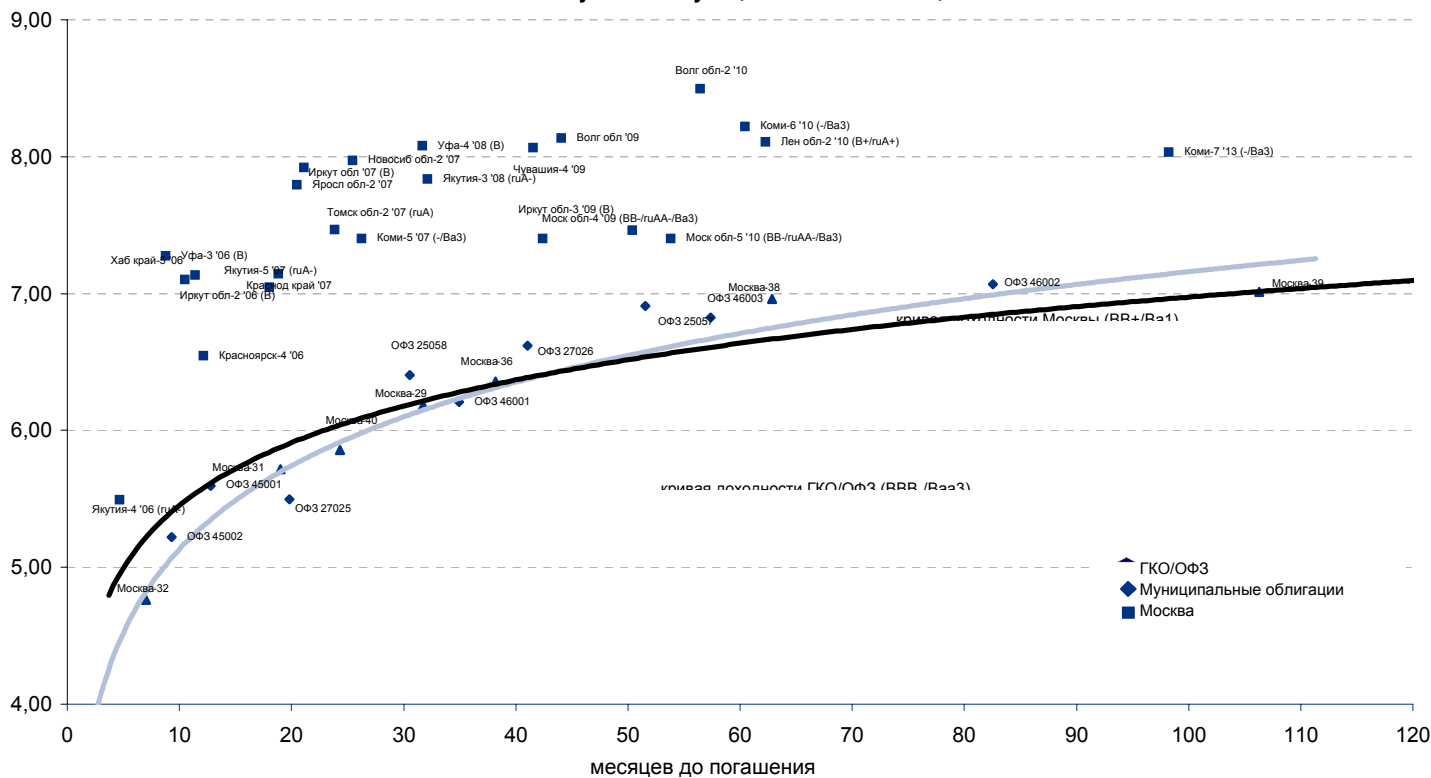
Выпуск	Объем, тыс. ед.	Купон	Дата погашения	Дата след. Купона	Цена закрытия	Изменение, %	Доходность, %		Спрэд к индикатору, б.п.	Мод. дюрация
							погашения	текущая		
<b>СУВЕРЕННЫЕ ОБЛИГАЦИИ</b>										
Russia '07	\$ 2 400 000	10,00	26 июн 07	26 дек 05	107,76	-0,04	5,03	9,28	71,1	1,48
Russia '10	\$ 2 820 041	8,25	31 мар 10	31 мар 06	106,75	-0,01	6,46	7,73	206,2	3,67
Russia '18	\$ 3 466 671	11,00	24 июл 18	24 янв 06	144,85	-0,59	5,93	7,59	123,9	7,71
Russia '28	\$ 2 500 000	12,75	24 июн 28	24 дек 05	179,78	-0,30	6,01	7,09	125,8	10,38
Russia '30	\$ 18 400 000	5,00	31 мар 30	31 мар 06	110,44	-0,30	5,79	4,53	124,5	7,94
MinFin V	\$ 2 837 000	3,00	14 май 08	14 май 06	94,21	0,14	5,50	3,18	118,3	2,32
MinFin VI	\$ 1 750 000	3,00	14 май 06	14 май 06	98,89	-0,03	5,07	3,03	78,8	0,52
MinFin VII	\$ 1 750 000	3,00	14 май 11	14 май 06	87,12	-0,01	5,78	3,44	130,2	4,80
MinFin VIII	\$ 1 322 000	3,00	14 ноя 07	14 ноя 05	96,66	0,04	4,74	3,10	42,3	1,91
Aries '07	eur 2 000 000	5,53	25 окт 07	25 апр 06	105,26	0,00	2,85	5,25		0,50
Aries '09	eur 1 000 000	7,75	25 окт 09	25 окт 06	115,35	-0,15	3,54	6,72	-85,8	3,48
Aries '14	\$ 2 435 500	9,60	25 окт 14	25 апр 06	127,80	-0,13	5,62	7,51	107,6	6,38
<b>МУНИЦИПАЛЬНЫЕ ОБЛИГАЦИИ</b>										
Москва '06	eur 400 000	10,95	28 апр 06	28 апр 06	103,88	-0,05	2,69	10,54	-238,6 / -159,8	0,48
Москва '11	eur 374 000	6,45	12 окт 11	12 окт 06	111,93	-0,22	5,68	5,76	-10,5 / 119,7	5,37
<b>КОРПОРАТИВНЫЕ ОБЛИГАЦИИ</b>										
АЛРОСА '08	\$ 500 000	8,13	06 май 08	06 ноя 05	105,07	-0,05	5,92	7,73	43,5 / 156,7	2,18
АЛРОСА '14	\$ 500 000	8,88	17 ноя 14	17 ноя 05	114,74	0,12	6,68	7,73	54,3 / 219,2	6,17
Alfa-Bank '06	\$ 190 000	8,00	13 апр 06	13 апр 06	100,86	0,00	6,01	7,93	172,0 / 182,4	0,44
Alfa-Bank '07	\$ 150 000	7,75	09 фев 07	09 фев 06	100,63	-0,10	7,21	7,70	217,9 / 289,0	1,17
Банк Москвы '09	\$ 250 000	8,00	28 сен 09	28 мар 06	104,18	0,04	6,76	7,68	53,3 / 235,9	3,31
Банк Москвы '10	\$ 300 000	7,38	26 ноя 10	26 ноя 05	101,92	-0,51	6,92	7,24	50,5 / 247,6	4,06
ВБД '08	\$ 150 000	8,50	21 май 08	21 ноя 05	101,64	0,03	7,78	8,36	228,7 / 342,0	2,18
ВТБ '08	\$ 550 000	6,88	11 дек 08	11 дек 05	103,34	0,06	5,68	6,65	-15,2 / 130,6	2,71
ВТБ '11	\$ 450 000	7,50	12 окт 11	12 апр 06	107,33	-0,06	6,02	6,99	-39,5 / 154,6	4,08
ВТБ '15	\$ 750 000	6,32	04 фев 15	04 фев 06	101,70	-0,46	6,76	6,21	29,2 / 221,9	3,64
ВТБ '35	\$ 1 000 000	6,25	02 июл 35	02 янв 06	98,77	-0,14	6,34	6,33	33,5 / 159,3	7,01
Вымпелком '09	\$ 450 000	10,00	16 июн 09	16 дек 05	108,17	-0,43	7,38	9,24	139,8 / 298,7	2,94
Вымпелком '10	\$ 300 000	8,00	11 фев 10	11 фев 06	101,87	-0,24	7,48	7,85	111,1 / 305,7	3,52
Вымпелком '11	\$ 300 000	8,38	22 окт 11	22 апр 06	103,49	-0,12	7,64	8,09	130,3 / 316,6	4,65
Газпром '07	\$ 500 000	9,13	25 апр 07	25 апр 06	105,14	0,04	5,46	8,68	42,9 / 114,0	1,38
Газпром '09	\$ 700 000	10,50	21 окт 09	21 апр 06	116,27	-0,18	5,85	9,03	-61,9 / 144,4	3,29
Газпром '10	eur 1 000 000	7,80	27 сен 10	27 сен 06	115,44	-0,07	4,24	6,76	-222,3 / -16,1	4,11
Газпром '13	\$ 1 750 000	9,625	01 мар 13	01 мар 06	119,57	0,08	6,25	8,05	-21,1 / 177,3	5,37
Gazstream '13	\$ 646 500	5,625	22 июл 13	22 янв 06	99,14	-0,10	5,76	5,67	-38,0 / 128,4	6,09
Газпром '15	eur 1 000 000	5,875	01 июн 15	01 июн 06	107,86	-0,12	4,83	5,45	-117,5 / 28,6	7,17
Газпром '20	\$ 1 250 000	7,201	01 фев 20	01 фев 06	106,31	0,21	6,51	6,77		4,54
Газпром '34	\$ 1 200 000	8,625	28 апр 34	28 апр 06	125,17	0,26	6,54	6,89	53,5 / 200,1	12,15
Газпромбанк '08	\$ 1 050 000	7,25	30 окт 08	30 апр 06	102,96	-0,04	6,15	7,04	34,4 / 177,9	2,67
Газпромбанк '15	\$ 1 000 000	6,50	23 сен 15	23 мар 06	96,48	-0,79	7,00	6,74	99,7 / 245,8	7,10
Евраз '06	\$ 175 000	8,88	25 сен 06	25 мар 06	102,29	0,00	6,20	8,68	112,3 / 201,5	0,85
Евраз '09	\$ 300 000	10,88	03 авг 09	03 фев 06	109,92	-0,20	7,77	9,89	173,0 / 337,0	3,02
Зенит '06	\$ 125 000	9,25	12 июн 06	12 дек 05	101,92	-0,05	5,99	9,08	95,8 / 166,9	0,57
МБРР '08	\$ 150 000	8,63	03 мар 08	03 мар 06	101,13	-0,03	8,08	8,53	266,9 / 372,8	2,06
МДМ-Банк '05	\$ 200 000	10,75	16 дек 05	16 дек 05	100,52	-0,08	6,17	10,69	188,5 / 198,9	0,12
МДМ-Банк '06	\$ 200 000	9,38	23 сен 06	23 сен 06	102,70	0,00	6,13	9,13	183,9 / 180,5	0,85
Мегафон '09	\$ 375 000	8,00	10 дек 09	10 дек 05	101,33	-0,17	7,61	7,90	135,8 / 320,0	3,35
ММК '08	\$ 300 000	8,00	21 окт 08	21 апр 06	102,17	-0,13	7,17	7,83	140,5 / 280,0	2,61
МТС '08	\$ 400 000	9,75	30 янв 08	30 янв 06	106,87	-0,10	6,41	9,12	137,3 / 200,3	1,97
МТС '10	\$ 400 000	8,38	14 окт 10	14 апр 06	104,65	-0,09	7,24	8,00	54,8 / 279,4	4,01
МТС '12	\$ 400 000	8,00	28 янв 12	28 янв 06	102,76	-0,41	7,44	7,79	111,9 / 295,8	4,78
НИКойл '07	\$ 150 000	9,00	19 мар 07	19 мар 06	101,87	-0,25	7,54	8,83	250,4 / 321,5	1,27
НОМОС '07	\$ 125 000	9,13	13 фев 07	13 фев 06	102,07	-0,06	7,38	8,94	235,0 / 306,1	1,17
Норникель '09	\$ 500 000	7,13	30 сен 09	30 мар 06	100,81	-0,07	6,88	7,07	62,6 / 247,9	3,35
Петрокоммерц '07	\$ 120 000	9,00	09 фев 07	10 фев 06	102,29	0,01	7,06	8,80	203,3 / 274,4	1,17
Промсвбанк '06	\$ 200 000	10,25	27 окт 06	27 апр 06	102,69	0,00	7,37	9,98	229,5 / 307,0	0,93
Промстройбанк '08	\$ 300 000	6,88	29 июл 08	29 янв 06	100,32	-0,36	6,74	6,85	109,0 / 233,7	2,42
Промстройбанк '15	\$ 400 000	6,20	29 сен 15	29 мар 06	96,84	-0,36	6,97	6,40	56,8 / 265,0	4,13
РБР '08	\$ 170 000	6,50	11 авг 08	11 фев 06	100,30	-0,32	6,38	6,48	69,5 / 197,3	2,47
Росбанк '09	\$ 300 000	9,75	24 сен 09	24 дек 05	104,73	-0,58	8,31	9,31	184,9 / 391,3	2,24
Роснефть '06	\$ 150 000	12,75	20 ноя 06	20 ноя 05	106,95	-0,40	5,82	11,92	74,6 / 153,4	0,94
РусСтандарт '07	\$ 300 000	8,75	14 апр 07	14 апр 06	102,19	-0,02	7,13	8,56	135,0 / 265,2	1,34
РусСтандарт '08	\$ 300 000	8,13	21 апр 08	21 апр 06	100,76	-0,36	7,78	8,06	227,6 / 342,2	2,20
Сбербанк '06	\$ 1 000 000	5,96	24 окт 06	26 янв 06	101,11	-0,01	4,84	5,89		1,34
Сбербанк '15	\$ 1 000 000	6,23	11 фев 15	11 фев 06	100,01	-0,19	6,22	6,23	-24,2 / 168,3	3,65
Северсталь '09	\$ 325 000	8,63	24 фев 09	24 фев 06	102,61	-0,20	7,71	8,41	181,1 / 332,5	2,80
Северсталь '14	\$ 375 000	9,25	19 апр 14	19 апр 06	107,63	-0,23	7,99	8,59	182,1 / 345,1	5,89
Сибнефть '07	\$ 400 000	11,50	13 фев 07	13 фев 06	106,83	-0,02	5,87	10,76	83,5 / 154,6	1,17
Сибнефть '09	\$ 500 000	10,75	15 янв 09	15 янв 06	112,85	-0,07	6,25	9,53	122,2 / 193,3	2,66
SINEK '15	\$ 250 000	7,70	03 авг 15	03 фев 06	100,42	-0,13	7,44	7,67	136,8 / 289,7	6,66
Система '08	\$ 350 000	10,25	14 апр 08	14 апр 06	106,79	-0,14	7,17	9,60	214,2 / 277,2	2,15
Система '11	\$ 350 000	8,88	28 янв 11	28 янв 06	104,71	-0,13	7,40	8,48	98,6 / 294,8	4,08
ТНК '07	\$ 700 000	11,00	06 ноя 07	06 ноя 05	109,51	-0,01	5,91	10,04	88,1 / 159,2	1,73
Уралсиб '06	\$ 140 000	8,88	06 июл 06	06 янв 06	101,57	-0,03	6,44	8,74	137,0 / 215,8	0,64
ХКФ '08	\$ 150 000	9,13	04 фев 08	04 фев 06	102,11	-0,15	8,07	8,94	272,0 / 372,5	1,97



Рублевые корпоративные облигации

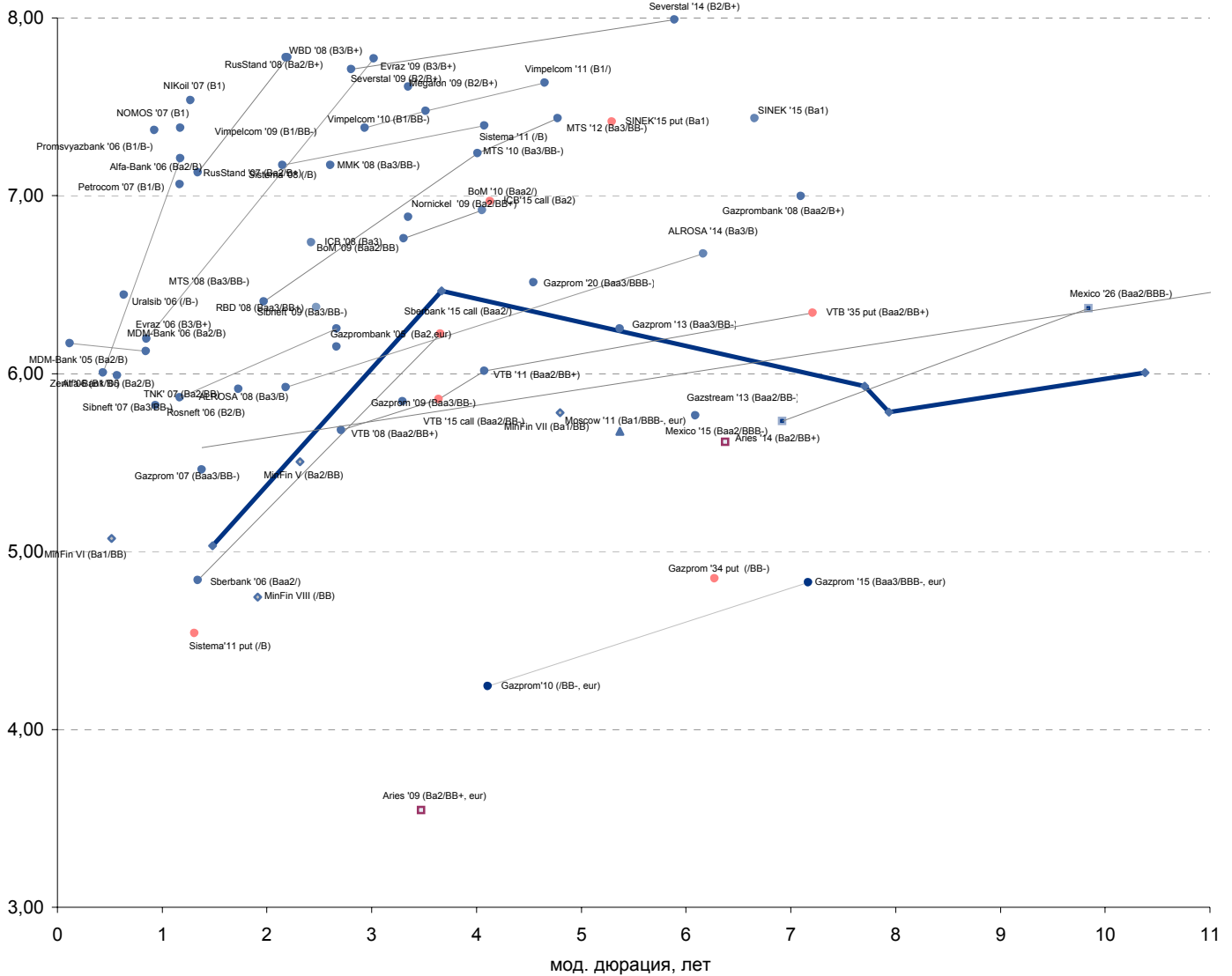


Рублевые муниципальные облигации





**Рынок внешних долгов (по дюрации обязательств)**



**Планируемые размещения**

Дата	Выпуск	Организаторы	Объем размещ	Параметры	Оферта
28 окт 05	Яковлевский Текстиль	ФК УРАЛСИБ	1 000	3 года.	1 год
31 окт 05	Славинвестбанк-2	Зенит	900	3 года.	1,5 года
10 ноя 05	Импэксбанк	Газпромбанк и Номос-Банк	1 300	4 года.	1,5 года.
16 ноя 05	ОФЗ 25058	Минфин	10 000	-	-
16 ноя 05	ОФЗ 46017	Минфин	6 000	-	-
<b>Итого:</b>			<b>19 200</b>		



## Бизнес-блок операций с долговыми инструментами

### Руководитель бизнес-блока

Александр Пугач, apugach@uralsib.ru

Сергей Шемардов, клиентский менеджер, she\_sa@uralsib.ru

Елена Довгань, клиентский менеджер, dov\_en@uralsib.ru

Анна Карпова, клиентский менеджер, kar\_am@uralsib.ru

Татьяна Архипова, клиентский менеджер, tarkhipova@uralsib.ru

Александр Чекин, аналитик, cek\_aa@uralsib.ru

Андрей Дабижа, трейдер по еврооблигациям, dab\_ay@uralsib.ru

Андрей Борисов, трейдер РЕПО, bor\_av@uralsib.ru

Борис Гинзбург, старший аналитик, bginzburg@uralsib.ru

Анастасия Залеская, аналитик, zal\_av@uralsib.ru

## Управление рынков долгового капитала

### Руководитель управления

Дмитрий Волков, vda@uralsib.ru

Илья Зимин, директор, zimin@uralsib.ru

Гузель Тимошкина, ст. специалист, tim\_gg@uralsib.ru

Дарья Сонюшкина, ст. специалист, son\_da@uralsib.ru

## Аналитическое управление

### Руководитель управления

Петру Вадува, vad\_pe@uralsib.ru

### Заместитель руководителя управления

Константин Чернышев, che\_kb@uralsib.ru

#### Стратегия

Петру Вадува, руководитель управления, vad\_pe@uralsib.ru

Владимир Савов, ст. аналитик, sav\_vn@uralsib.ru

Мария Плотникова, аналитик, plo\_my@uralsib.ru

Наталья Майорова, аналитик, mai\_ng@uralsib.ru

#### Металлургия/Машиностроение

Вячеслав Смольянинов, ст. аналитик, smo\_vb@uralsib.ru

Кирилл Чуйко, аналитик, chu\_ks@uralsib.ru

#### Телекоммуникации

Константин Чернышев, ст. аналитик, che\_kb@uralsib.ru

Станислав Юдин, аналитик, yud\_sa@uralsib.ru

#### Нефть и газ / Энергетика

Каюс Рапану, ст. аналитик, rap\_ca@uralsib.ru

Алексей Кормщиков, аналитик, kor\_an@uralsib.ru

Матвей Тайц, аналитик, tai\_ma@uralsib.ru

Анна Юдина, аналитик, udi\_an@uralsib.ru

#### Банки

Владимир Савов, ст. аналитик, sav\_vn@uralsib.ru

#### Потребительский сектор

Марат Ибрагимов, ст. аналитик, ibr\_my@uralsib.ru

#### Экономика России

Владимир Тихомиров, ст. экономист, tih\_vi@uralsib.ru

#### Редактирование/Полиграфия/Перевод

Марк Брэдфорд, ст. редактор (англ. яз.),

bra\_ms@uralsib.ru

Кристофер Роуз, редактор (англ. яз.),

ros\_ch@uralsib.ru

Юлия Прокопенко, ст. редактор,

pro\_ja@uralsib.ru

Андрей Пятигорский, ст. редактор,

pya\_ae@uralsib.ru

Юлия Крючкова, переводчик/редактор, kru\_jo@uralsib.ru

#### Интернет / Базы данных

Кирилл Братанич, специалист, bra\_kv@uralsib.ru

Настоящий бюллетень предназначен исключительно для информационных целей. Ни при каких обстоятельствах этот бюллетень не должен использоваться или рассматриваться как oferta или предложение делать ofertas. Несмотря на то, что данный материал был подготовлен с максимальной тщательностью, УРАЛСИБ не дает никаких прямых или косвенных заверений или гарантий в отношении достоверности и полноты включенной в бюллетень информации. Ни УРАЛСИБ, ни агенты компании или аффилированные лица не несут никакой ответственности за любые прямые или косвенные убытки от использования настоящего бюллетеня или содержащейся в нем информации.

Все права на бюллетень принадлежат ООО «УРАЛСИБ Кэпитал», и содержащаяся в нем информация не может воспроизводиться или распространяться без предварительного письменного разрешения. © УРАЛСИБ 2005