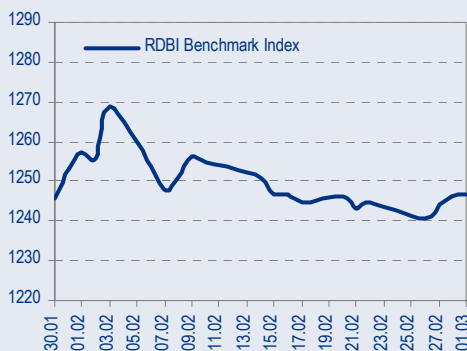
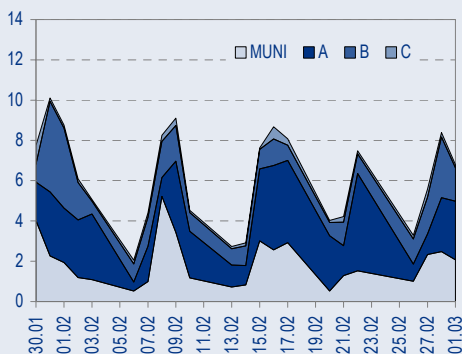




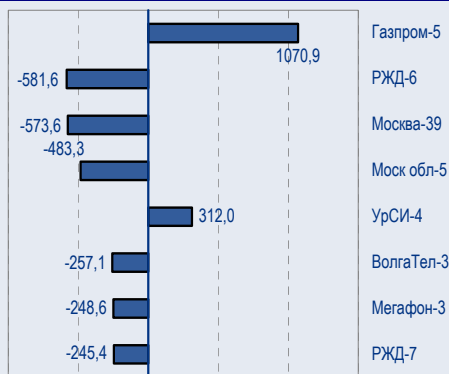
BENCHMARK INDEX КОРПОРАТИВНЫХ ОБЛИГАЦИЙ



ОБОРОТЫ ВТОРИЧНОГО РЫНКА КОРПОРАТИВНЫЕ И МУНИЦИПАЛЬНЫЕ ОБЛИГАЦИИ (БИРЖА И РПС, МЛРД РУБ.)



ЛИДЕРЫ ТОРГОВЫХ ОБОРОТОВ БИРЖА И РПС, МЛН РУБ. (СО ЗНАКОМ ИЗМЕНЕНИЯ ЦЕНЫ)



МАКРОСТАТИСТИКА

02.03.2006 Пред. день

Остатки на корсчетах ЦБ, млрд руб.	309,6	309,0
Обменный курс ЦБ РФ, руб.	28,0245	28,12
Обменный курс USD/EUR	1,1928	1,1936
Цена на нефть URALS, \$/барр.	57,83	56,99
Резервы ЦБ РФ, млрд \$ *	168,4	1,2
MIBOR, %	3,3	5,2
Ставки overnight (оценка ФК Уралсиб)		
Банки первого круга, %	2,0-2,5	1,8-2,0
Банки второго круга, %	2,3-2,5	2,0-2,5
Банки третьего круга, %	2,5-3,0	2,3-2,5

*Полученные значения

Управление анализа долговых рынков

Телефон 7 (095) 785-1208
 Веб-сайт www.uralsibcap.ru
 E-mail fisales@uralsib.ru
 Bloomberg USIB

РЫНОК РУБЛЕВЫХ ОБЛИГАЦИЙ

Прошедший день не принес никаких изменений на рынок. По-прежнему уровень активности на рынке не очень высок, а основной объем торгов приходится на корпоративные выпуски. По итогам дня корпоративные и муниципальные выпуски стались на месте, а госбумаги незначительно снизились. Снижение ставок денежного рынка в начале месяца не привело к росту рынка, так же как рост ставок в конце прошлого месяца не привел к коррекции. Рынок находится в состоянии равновесия и основная активность на рынке связана с оптимизацией портфелей.

В отсутствие внешних потрясений, рынок облигаций находится в равновесии, не имея способности ни к росту, ни к коррекции. Внимание инвесторов будет переключаться на отдельные торговые идеи и оптимизацию портфелей.

Сегодня основное внимание рынка будет обращено на первичный рынок где проходит размещение трех выпусков: Мосэнерго-2 (5 млрд руб., 6 лет), Амурметалл (1,5 млрд руб., 3 года) и КБ МИА-3 (1,5 млрд руб., 1,5 года). Выпуски представляют широкий спектр кредитного качества и сроков до погашения и итоги их размещения позволят оценить спрос на разные классы активов на рынке.

стр.3

ТАКЖЕ В НОМЕРЕ

ГАЗПРОМ Планируется экспансия в Италию, Израиль и Восточную Европу

Пропускная способность газопровода «Голубой поток», по которому Газпром поставляет газ в Турцию, может быть увеличена в целях поставок газа в Венгрию и другие страны Балканского полуострова, а также в Италию и Израиль, сообщают «Ведомости» со ссылкой на заявление президента Владимира Путина во время его визита в Венгрию на этой неделе стр.4

ЭКОНОМИКА Прогноз бюджетных доходов повышен на 11%

..... стр.4

КАМАЗ Результаты за 9 месяцев 2005 г. по МСФО свидетельствуют об отсутствии улучшений

..... стр.5

ТНК-ВР Коэффициент замещения резервов в 2005 г. – 137%

Мы позитивно оцениваем хороший уровень замещения резервов ТНК-ВР и высокие темпы роста добычи. Однако опубликованные данные совсем незначительно отличаются от наших оценок, поэтому мы не видим причин менять нашу модель ТНК-ВР и пересматривать нейтральное отношение к этой компании..... стр.6

ВИММ-БИЛЛЬ-ДАНН Новым главой компании может стать один из топ-менеджеров западного продовольственного холдинга

..... стр.6

СТАТИСТИКА..... стр.7

Новости

✦ Транснефть приняла решение сократить вдвое мощность проектируемого трубопровода, который свяжет Харьгинское месторождение в Тимано-Печорской нефтегазовой провинции с портом Индига (Мурманская область). [Интерфакс]

✦ ФАС признала необоснованной задержку в выдаче Вымпелкому GSM-лицензии по Дальнему Востоку. [Коммерсант]

✦ 3 марта 2006 года состоится аукцион по доразмещению ОФЗ с амортизацией долга выпуска № 46019RMFS в объеме 10,0 млрд руб. [Cbonds]

✦ Fitch присвоило выпуску трехлетних облигаций Банка ЗЕНИТ объемом 2 млрд. руб. со сроком погашения в феврале 2009 г. рейтинг «BBB-(rus)». [Cbonds]



Новости

- ✦ Транснефть приняла решение сократить вдвое мощность проектируемого трубопровода, который свяжет Харьягинское месторождение в Тимано-Печорской нефтегазовой провинции с портом Индига (Мурманская область). [Интерфакс]
- ✦ ФАС признала необоснованной задержку в выдаче Вымпелкому GSM-лицензии по Дальнему Востоку. [Коммерсант]
- ✦ 3 марта 2006 года состоится аукцион по доразмещению ОФЗ с амортизацией долга выпуска № 46019RMFS в объеме 10,0 млрд руб. [Cbonds]
- ✦ Fitch присвоило выпуску трехлетних облигаций Банка ЗЕНИТ объемом 2 млрд. руб. со сроком погашения в феврале 2009 г. рейтинг «BBB-(rus)». [Cbonds]
- ✦ Совет директоров ОАО «ИНПРОМ» утвердил решение о выпуске облигаций серии 03 общим объемом 1,3 млрд руб. [Cbonds]
- ✦ 10 марта начнется размещение облигаций серии 02 ООО «Куйбышевазот-инвест» общим объемом 2 млрд руб. [Cbonds]



Рынок рублевых облигаций

КОММЕНТАРИИ ПО РЫНКУ

Прошедший день не принес никаких изменений на рынок. По прежнему уровень активности на рынке не очень высок, а основной объем торгов приходится на корпоративные выпуски. По итогам дня корпоративные и муниципальные выпуски стались на месте, а госбумаги незначительно снизились. Снижение ставок денежного рынка в начале месяца не привело к росту рынка, так же как рост ставок в конце прошлого месяца не привел к коррекции. Рынок находится в состоянии равновесия и основная активность на рынке связана с оптимизацией портфелей.

Денежный рынок

Остатки на корсчетах не изменились на уровне 309 млрд руб, а ставки overnight для банков 1-го круга немного повысились до 2,3%. Мы ожидаем, что ставка денежного рынка навряд ли удержится на столь низком уровне в течении месяца, и ожидаем ее постепенный рост. Однако, пока ситуация на денежном рынке остается в целом стабильной, что будет оказывать поддержку рынку.

Торговые идеи

Несмотря на прохождение конца месяца и нормализации ситуации на денежном рынке, в текущей ситуации мы не видим факторов для фундаментального роста рынка. В этих условиях, мы рекомендуем концентрироваться на выпусках второго-третьего эшелонов с высоким текущим доходом и отдельных выпусках где мы видим возможность для роста котировок.

Покупать: Балтика (цель – 102,0%), Красный Восток (цель – 8%), ТМК-2 (цель – 102,6%), МИГ (цель – 101%), Адамант (цель 103%), ЯТХ (12,38% на 8,3 мес.).

Держать ДжейЭфСи-2 (цель – 103,5%), ПИТ-2 (цель – 104,2%).

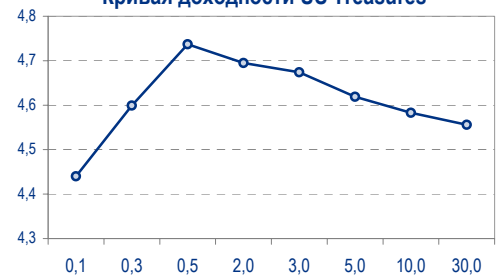
В ближайшие дни

В отсутствие внешних потрясений, рынок облигаций находится в равновесии, не имея способности ни к росту, ни к коррекции. Внимание инвесторов будет переключаться на отдельные торговые идеи и оптимизацию портфелей.

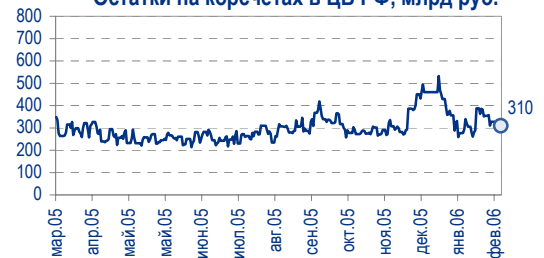
Сегодня основное внимание рынка будет обращено на первичный рынок где проходит размещение трех выпусков: Мосэнерго-2 (5 млрд руб., 6 лет), Амурметалл (1,5 млрд руб., 3 года) и КБ МИА-3 (1,5 млрд руб., 1,5 года). Выпуски представляют широкий спектр кредитного качества и сроков до погашения и итоги их размещения позволят оценить спрос на разные классы активов на рынке.

Борис Гинзбург, bginzburg@uralsib.ru

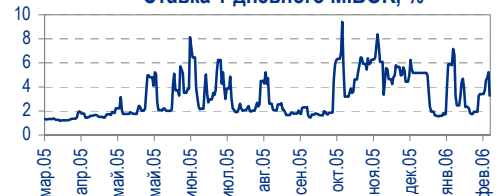
Кривая доходности US Treasures



Остатки на корсчетах в ЦБ РФ, млрд руб.



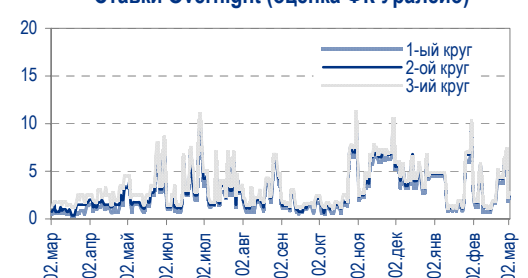
Ставка 1-дневного MIBOR, %



Курсы валют



Ставки Overnight (оценка ФК Уралсиб)





ГАЗПРОМ

Планируется экспансия в Италию, Израиль и Восточную Европу

Эффект от проектов проявится в долгосрочной перспективе Хотя стремление Газпрома усилить присутствие за рубежом и увеличить объемы экспорта положительно отразится на стоимости компании в долгосрочной перспективе, в ближайшее время мы не предвидим заметного эффекта, поскольку проекты пока далеки от реализации.

Путин: «Голубой поток» может протянуться на Балканы, в Италию и Израиль. Пропускная способность газопровода «Голубой поток», по которому Газпром поставляет газ в Турцию, может быть увеличена в целях поставок газа в Венгрию и другие страны Балканского полуострова, а также в Италию и Израиль, сообщают «Ведомости» со ссылкой на заявление президента Владимира Путина во время его визита в Венгрию на этой неделе.

Расширение «Голубого потока». Трубопровод «голубой поток», часть которого проходит по дну Черного моря, был запущен в эксплуатацию в 2003 г. В настоящее время по нему поставляется газ в Турцию. В 2006 г. Газпром планирует поставить в эту страну порядка 6,5 млрд куб. м газа. Однако, поскольку пропускная способность трубопровода существенно больше – около 16 млрд куб. м, российские власти совместно с руководством Газпрома рассматривают возможность протянуть газопровод в Италию, Израиль и страны Балканского полуострова. Газпром также готов увеличить мощность «Голубого потока» до 32 млрд куб. в год.

*Каюс Рапану, rap_ca@uralsib.ru
Алексей Кормициков, kor_an@uralsib.ru
Анна Юдина, udi_an@uralsib.ru*

Экономика

Прогноз бюджетных доходов повышен на 11%

Призывы увеличить расходы, скорее всего, будут нарастать. Существенное повышение параметров бюджета на нынешний год, спустя всего два месяца с начала года, показывает, что, несмотря на давление популистов, призывавших к увеличению расходов, Минфину удалось сохранить свой консервативный подход к бюджетному планированию. Однако все может измениться: мы ожидаем, что вскоре Дума может вновь потребовать увеличить госрасходы. Велика вероятность, что из-за приближения выборов Кремль и кабинет министров будут вынуждены ослабить свою позицию, и произойти это может уже во второй половине нынешнего года.

Одобрен новый прогноз доходов бюджета на 2006–2008 гг. Вчера на заседании правительственной комиссии по бюджету был одобрен новый прогноз доходов бюджета на 2006–2008 гг. Согласно плану, разработанному Минфином, доходы бюджета на 2006 г. прогнозируются на уровне 5606,2 млрд руб., что на 11% выше суммы, заложенной в законе «О федеральном бюджете» на 2006 г. В 2007 г. доходы, по прогнозу Минфина, достигнут 5828,5 млрд долл. (на 15% выше ранее запланированного показателя), а в 2008 г. – 6587,4 млрд долл. (на 14% выше предыдущего прогноза).

Размер Стабфонда будет быстро расти. Минфин также пересмотрел свой прогноз роста Стабилизационного фонда. В 2006 г. Минфин планирует перевести в Стабфонд 513,9 млрд руб. (20 млрд долл.), то есть на 1 января 2007 г. фонд составит 116 млрд долл. Ранее Минфин планировал достичь данного показателя лишь к 1 января 2008 г. В 2007 г. Стабфонд, в соответствии с новым прогнозом, должен вырасти до 135 млрд долл., а к



концу 2008 г. его объем превысит 166 млрд долл.

Владимир Тухомиров, tih_vi@uralsib.ru

КАМАЗ

Результаты за 9 месяцев 2005 г. по МСФО свидетельствуют об отсутствии улучшений

По-прежнему нулевая прибыль, неоправданно дорогая компания. По результатам за 9 месяцев 2005 г. по МСФО КАМАЗ вновь продемонстрировал нулевую доходность, несмотря на хорошие фундаментальные показатели, такие как сильный торговый бренд и большая доля на рынке.

Выручка возросла на 41% относительно показателя за 9 месяцев 2004 г., но прибыль снова нулевая. Вчера КАМАЗ опубликовал результаты за 9 месяцев 2005 г. по МСФО. Выручка компании за отчетный период возросла на 41% и составила 1,4 млрд долл. в результате увеличения продаж грузовых автомобилей и повышения реализационных цен. При этом операционная прибыль увеличилась всего на 4% до 44 млн долл., поэтому норма операционной прибыли составила 3%, что на 1 п.п. ниже показателя за 9 месяцев 2004 г. В то же время чистая прибыль КАМАЗа осталась фактически нулевой: 2 млн долл. за 9 месяцев 2005 г. против убытка в 1 млн долл. по итогам 9 месяцев 2004 г.

Выручка увеличилась, чистая прибыль снова нулевая Отчет о прибылях и убытках по МСФО, млн долл.

	9 мес. 2004 г.	9 мес. 2005 г.	Изм. за год, %
Выручка	968,4	1362,9	40,7
Себестоимость реализации	(819,8)	(1189,6)	45,1
Валовая прибыль	148,6	173,3	16,7
Общие и административные расходы	(106,6)	(129,8)	21,8
Операционная прибыль (убыток)	42,0	43,6	3,7
Прочие доходы (убытки)	(10,4)	(30,3)	190,7
Прибыль до налогов	31,6	13,3	(58,0)
Налог на прибыль	(32,3)	(11,3)	(65,0)
Чистая прибыль (убыток)	(0,7)	2,0	-

Источники: КАМАЗ, оценка УРАЛСИБа

Рентабельность низкая Основные показатели рентабельности, %

	9 мес. 2004 г.	9 мес. 2005 г.	Изм. за год, %
Норма валовой прибыли	15,3	12,7	(2,6)
Норма операционной прибыли	4,3	3,2	(1,1)
Норма прибыли до налогов	3,3	1,0	(2,3)
Норма чистой прибыли	(0,1)	0,1	0,2

Источники: КАМАЗ, оценка УРАЛСИБа

Самая дорогая и наименее доходная компания. КАМАЗ в настоящее время является самой дорогой компанией по коэффициенту EV/продажи. Подобная оценка может быть оправданна только самой высокой рентабельностью в секторе, о которой в данном случае речи не идет: КАМАЗ является компанией с самой низкой рентабельностью в российском машиностроении.

Вячеслав Смольянинов, smo_vb@uralsib.ru
Кирилл Чуйко, chu_ks@uralsib.ru
Дмитрий Смолин, SmolinDV@uralsib.ru



ТНК-ВР

Коэффициент замещения резервов в 2005 г. – 137%

Хорошая новость, но не неожиданная. Мы позитивно оцениваем хороший уровень замещения резервов ТНК-ВР и высокие темпы роста добычи. Однако опубликованные данные совсем незначительно отличаются от наших оценок, поэтому мы не видим причин менять нашу модель ТНК-ВР и пересматривать нейтральное отношение к этой компании.

Добыча растет быстрее резервов. Доказанные запасы ТНК-ВР в 2005 г. увеличились на 3% относительно уровня предыдущего года до 8,23 млрд барр. по классификации SEC. При этом добыча нефти возросла на 6,4%. Коэффициент замещения резервов за прошедший год составил 137%, сообщают СМИ.

Добыча увеличилась на 6,4%. По данным ТНК-ВР, в 2005 г. она увеличила добычу нефти на 6,4% до 77 млн т. Этот уровень соответствует нашей оценке.

*Каюс Рапану, rap_ca@uralsib.ru
Алексей Кормициков, kor_an@uralsib.ru
Анна Юдина, udi_an@uralsib.ru*

Вимм-Билль-Данн

Новым главой компании может стать один из топ-менеджеров западного продовольственного холдинга

Реакция рынка на назначение должна быть в целом положительной, но немедленного влияния на котировки не ожидается. Мы полагаем, что на назначение главой компании бывшего топ-менеджера крупного международного холдинга, фондовый рынок отреагирует положительно, поскольку большинство миноритарных акционеров ВБД – инвесторы из США и Западной Европы. Однако поступившая новость вряд ли незамедлительно скажется на котировках акций ВБД. На наш взгляд, рынок предпочтет дождаться финансовых результатов, прежде чем дать окончательную оценку произошедшим перестановкам.

Новым председателем правления может стать один из основных акционеров Сергей Пластинин. По сообщению газеты Коммерсант, Вимм-Билль-Данн осуществляет перестановки в высшем руководстве. Согласно данным газеты, Сергей Пластинин, один из основателей и мажоритарных акционеров ВБД, покидает должность председателя правления компании. На его место рассматривается несколько кандидатур из числа топ-менеджеров западных мультинациональных продовольственных холдингов.

Новому руководству, возможно, удастся вывести компанию из стагнации. Мы надеемся, что новое руководство Вимм-Билль-Данна обладает и профессионализмом, и необходимым опытом работы на российском рынке, которые позволят ему положительно повлиять на бизнес ВБД. Возможно, ему удастся выправить слабые места компании, вернуть ее утраченные позиции на рынке и восстановить рентабельность, что должно улучшить динамику котировок акций ВБД. По нашему мнению, в первую очередь новому руководству следует обратить внимание на дистрибуцию продукции сокового подразделения.

Марат Ибрагимов, ibr_my@uralsib.ru



Рынок рублевых облигаций

Выпуск	Объем выпуска, млн. руб.	Купонная ставка, %	Дата			Месяцев до		Цена	Изм.	Торговый объем, руб.	Котировки		Доходность, %				DVO1	Рейтинг		Сред. бл	
			купона	оферты	погаш.	офрт.	погаш.				покупка	продажа	офрт.	погаш.	HPR	текущ.		S&P/M	Уралсиб		
КОРПОРАТИВНЫЕ ОБЛИГАЦИИ																					
госкомпании																					
Аижк	1 070	11,00	01.июн.06		01.дек.08		33,5				101,11	110,22									
Аижк-2	1 500	11,00	01.авг.06		01.фев.10		47,8	112,75	-0,50	225 500	112,76	114,00		7,34		9,76	3,50			101	
Аижк-3	2 250	9,40	15.авг.06		15.окт.10		56,3	107,75	-0,05	32 323 923	107,55	108,05		6,99		8,72	2,99			69	
Аижк-4	900	8,70	01.май.06		01.фев.12		72,1	108,50	-0,30	3 255 000	108,45	109,00		7,12		8,02	4,81			68	
Аижк-5	2 200	7,35	15.авг.06		15.окт.12		80,7				100,25	100,55									
Аижк-6	2 500	7,40	15.авг.06		15.июл.14		101,9				100,55	100,70									
ВТБ-4	5 000	5,60	23.мар.06	25.мар.06	19.мар.09	0,8	37,1	100,00	0,00	1 098 990	99,99	100,20		5,13		5,00	5,60	0,06	BBB/Baa2	43	
ВТБ-5	15 000	6,20	27.авг.06	26.авг.07	17.окт.13	14,0	92,9	99,87	0,07	219 777 482	99,80	100,00		6,47		6,21	1,05	BBB/Baa2	103		
Газпром-3	10 000	8,11	22.июл.06		18.январ.07		10,8	101,70	0,01	140 264 640	101,40	102,00		6,19	6,04	7,98	0,84	BB+/Baa2	A	159	
Газпром-4	5 000	8,22	16.авг.06		10.фев.10		48,1			31 425 000	104,67	104,99						BB+/Baa2	A		
Газпром-5	5 000	7,58	11.авг.06		09.окт.07		19,6	101,81	0,01	1 070 918 361	101,60	101,99		6,47		7,45	1,48	BB+/Baa2	A	52	
Газпром-6	5 000	6,95	10.авг.06		06.авг.09		41,8	100,54	-0,11	10 056 012	100,34	100,50		6,88		6,91	2,93	BB+/Baa2	A	58	
РЖД-2	4 000	7,75	07.июн.06		05.дек.07		21,5	101,99	-0,11	91 792 020	101,60			6,63		7,60	1,61	3-/ruAA+/Baa2	A	62	
РЖД-3	4 000	8,33	07.июн.06		02.дек.09		45,7	104,88	-0,01	94 401 468	104,76	105,00		6,95		7,94	3,25	3-/ruAA+/Baa2	A	63	
РЖД-4	10 000	6,59	15.июн.06		14.июл.07		15,7	99,99	-0,01	23 359 100	99,90	100,10		6,70		6,59	1,18	3-/ruAA+/Baa2	A	85	
РЖД-5	10 000	6,67	28.июл.06		23.январ.09		35,3				100,91			7,22		7,28	3,83	BBB-/ruAA+/Baa2	A		
РЖД-6	10 000	7,35	17.май.06		10.ноя.10		57,2	100,99	-0,07	581 598 276	100,91	102,00		7,28		7,40	5,13	3-/ruAA+/Baa2	A	80	
РЖД-7	5 000	7,55	17.май.06		07.ноя.12		81,4	102,06	-0,06	245 429 335	101,97	102,00		7,28		7,40	5,13	3-/ruAA+/Baa2	A	80	
ТНП	1 000	8,90	10.май.06		10.май.06		2,3	100,28	-0,22	100 277	100,15	100,45		7,44	7,22	8,88	0,18		B+	273	
ФСК ЭЭС	5 000	8,80	20.июн.06		18.дек.07		21,9	103,30	0,00	103 326 033	103,20	103,30		6,93		8,52	1,65		B+/ruA+	A	91
ФСК ЭЭС-2	7 000	8,25	27.июн.06		22.июн.10		52,5	103,96	-0,06	105 056 079	103,80	104,00		7,29		7,94	3,62		B+/ruA+	A	86
ФСК ЭЭС-3	7 000	7,10	16.июн.06		12.дек.08		33,9	99,96	-0,02	233 340 628	99,91	99,98		7,24		7,10	2,40		B+/ruA+	A	91
сырье																					
Итера	1 200	9,75	07.июн.06		07.дек.07		21,5	100,97	-0,03	72 499 760	100,97	101,10		9,34		9,66	1,54			333	
Лукойл	6 000	7,25	23.май.06	20.ноя.07	17.ноя.09	21,0	45,2			70 131 100	101,51	101,70						BB/ruAA/Baa2	A		
Новатэк	1 000	9,40	01.июн.06		30.ноя.06		9,1				100,50										
Полиметалл	750	17,00	21.мар.06		21.мар.06		0,7				100,25	100,50								C-	
РуссНефть	7 000	9,25	16.июн.06	12.дек.08	10.дек.10	33,9	58,2				100,95	101,15								C	
СУЭК-2	1 000	8,50	18.май.06		15.фев.07		11,7				99,75	100,15								C	
Татнефть-3	1 500	12,00	01.июл.06		01.июл.06		4,1												B-		
ТНК-5	3 000	15,00	29.май.06		28.ноя.06		9,1												BB/Baa2	A	
Удмуртнефть	1 500	9,50	01.июн.06	01.дек.06	01.мар.08	9,2	24,4	99,65	-0,10	27 476 969	99,50	99,60		10,37		9,54	9,53	0,66		618	
металлургия																					
Маир	500	12,30	04.авг.06		03.авг.07		13,3	100,56	-0,12	5 028	100,65	101,25		12,26		12,23	0,93			704	
Мечел-ТД	3 000	11,75	16.июн.06	16.июн.06	12.июн.09	3,6	40,0			3 039 000	101,22	101,37								B-	
Мечел-СГ	2 000	10,69	25.май.06	30.май.06	22.ноя.07	3,0	21,0				100,70	100,90									
НСММЗ	1 000	12,10	22.май.06	22.май.06	19.май.08	2,7	27,0				100,10	100,30									
РусАлФин-2	5 000	8,00	20.май.06		20.май.07		14,8			104 177 000	101,20	101,24								NR	
РусАлФин-3	6 000	7,20	21.мар.06		21.сен.08		31,2				99,80	99,85								NR	
Северсталь	3 000	8,10	29.июн.06		28.июн.07		16,1	101,01	0,21	101 152 020	100,83	101,00		7,41		8,02	1,21		B+/ruA+/B1	A-	155
ТЧМ-2	1 000	11,00	02.июн.06		02.дек.07		21,4	100,05	0,05	120 060		100,05				10,99					
Хайленд Голд	750	12,00	05.авг.06	04.окт.06	02.авг.08	7,2	25,4			13 071 500	100,50	100,70									
телекоммуникации																					
ВолгаТел-2	3 000	8,20	06.июн.06	02.дек.08	30.ноя.10	33,6	57,8	100,05	-0,55	1 001	100,15	100,50		8,34		8,20	2,33		B+/ruA+	B+	200
ВолгаТел-3	2 300	8,50	06.июн.06		30.ноя.10		57,8	100,64	-0,29	257 139 033	100,80	100,99			8,46	8,45	3,05		B+/ruA+	B+	210
Вымпелком	3 000	9,90	16.май.06		16.май.06		2,5				100,39								BB/B1	A-	
Дальсвязь	1 000	13,00	17.май.06		15.ноя.06		8,6	103,65	-0,10	10 380 073	103,40	103,90			7,72	7,31	12,54	0,68		B-	367
МГТС-4	1 500	10,00	26.авг.06	26.авг.06	22.авг.09	1,9	38,3	100,95	0,00	2 019	100,95	100,95		3,70		3,65	9,91	0,15	3B-/ruAA-/Ba3	B+	-101
МГТС-5	1 500	8,30	30.май.06	29.май.07	25.май.07	15,1	51,5	101,75	0,02	101 750	101,61	101,75		6,91		8,16	1,15		3B-/ruAA-/Ba3	B+	120
Мегафон	1 500	11,50	07.июн.06		07.июн.06		3,3				101,35									B+	
Мегафон-2	1 500	9,28	12.авг.06		11.авг.07		13,5													B+/ruA+	B+
Мегафон-3	3 000	9,25	18.авг.06		15.авг.08		25,9	103,98	-0,02	248 575 342		104,25		7,32		8,90	1,92		B+/ruA+	B+	119
С-3Тел-2	1 500	7,50	05.авг.06		03.окт.07		19,4				99,10	101,99								B	
С-3Тел-3	1 500	9,25	02.мар.06	28.фев.08	24.фев.11	24,3	60,7													B+/ruA+	B
Сибирьтел-3	1 530	14,50	14.июл.06		14.июл.06		4,5	102,46	-0,04	11 798 512	102,33	102,62		7,70	7,52	14,15	0,36			B	299
Сибирьтел-4	2 000	12,50	06.июл.06		05.июл.07		16,4	106,00	0,01	127 195 000	105,40	106,10		7,85		11,79	1,26			B	201
Сибирьтел-5	3 000	9,20	28.авг.06		25.авг.08		26,2	102,30	0,05	1 023	102,01	102,60		8,17		8,99	1,90			B	203
Сибирьтел-6	2 000	7,85	23.мар.06	23.сен.08	16.сен.10	31,2	55,3	99,29	-0,33	9 937 997	99,10	99,70		8,29		7,91	2,18			B	176
СМАРТС-2	500	15,00	26.июн.06	26.июн.06	26.июн.07	3,9	16,1				99,91									B-	
СМАРТС-3	1 000	14,10	04.авг.06	06.окт.06	29.сен.09	7,3	43,6	100,20	-0,32	931 524	100,20	100,69		13,95		12,81	14,07	0,53		B-	965
Таттелеком	600	11,75	10.май.06		06.май.07		14,4				103,80	104,30								B	
УрСи-6	3 000	14,25	18.июл.06		18.июл.06		4,6	102,60	-0,05	2 359 800	102,60	102,90			7,27	7,12	13,89	0,37		B+	256
УрСи-4	3 000	9,99	04.май.06		01.ноя.07		20,3														



Рынок рублевых облигаций

Выпуск	Объем выпуска, млн. руб.	Купонная ставка, %	Дата			Месяцев до		Цена	Изм.	Торговый объем, руб.	Котировки		Доходность, %				DVO1	Рейтинг		Сред. бп	
			купона	оферты	погаш.	офрт.	погаш.				покупка	продажа	офрт.	погаш.	HPR	текущ.		S&P/M	Уралсиб		
КОРПОРАТИВНЫЕ ОБЛИГАЦИИ (ПРОДОЛЖЕНИЕ)																					
Нидан-2	1 000	10,80	17.май.06		16.май.07		14,7				101,90	102,35							C		
Нутрите	1 200	12,00	14.мар.06	13.июн.06	09.июн.09	3,5	39,9	100,20	-0,45	2 417 826	100,10	100,80							B	703	
ОГО-3	1 100	15,50	22.апр.06	28.апр.06	22.апр.07	1,9	13,9	101,56	0,04	6 774 024	101,60	101,65	5,31	14,01	5,08	15,26	0,79		C+	878	
ОСТ-2	1 000	13,60	11.май.06	11.май.06	08.май.08	2,4	26,6	100,13	-0,12	27 273 575	100,01	100,15	13,04		12,40	13,58	0,18		C+	833	
ОтечЛекарства-2	1 000	10,25	22.авг.06	21.авг.07	17.фев.09	17,9	36,1														
Очаково-2	1 500	8,50	16.мар.06		11.сен.08		30,8	99,46	0,04	7 212 275	99,35	99,50			8,99		8,55	1,78		B-	271
Парнас	500	12,75	15.мар.06		15.мар.06		0,5	100,04	-0,10	2 200 800	100,00	100,11			12,04	11,39	12,74	0,04		C+	733
ПИТ-1	1 000	12,00	30.мар.06		28.сен.06		7,0	102,08	0,18	10 323 944	101,70	105,00			8,38	7,84	11,76	0,54		C	403
ПИТ-2	1 500	14,25	27.мар.06	25.сен.06	23.мар.09	6,9	37,3	103,18	-0,14	41 324 566	103,05	105,00	8,56		7,93	13,81	0,54		C	419	
ПраймДон	1 000	12,50	12.май.06		10.ноя.06		8,5				100,15									C+	
ЭФКО	800	8,00	07.мар.06	14.мар.06	05.сен.06	0,4	6,3													C-	
ЭФКО-2	1 500	10,50	28.июл.06	26.янв.07	22.янв.10	11,0	47,4													C-	
сервис																					
Виктория	1 500	9,90	03.авг.06	01.фев.07	29.янв.09	11,2	35,5														
Детский Мир	1 150	8,50	11.авг.06		29.янв.15		108,5				99,00	101,00									
ДжЭфСи-2	1 200	13,00	06.июн.06	26.дек.06	04.дек.07	10,0	21,4	103,19	-0,01	18 545 160	103,01	103,19	8,86		8,39	12,60	0,77		C+	446	
Евросервис	1 500	14,00	21.мар.06	19.дек.06	18.дек.07	9,8	21,9	100,32	-0,11	15 668 809	100,00	100,39	14,26		13,20	13,96	0,68			992	
Евросеть	1 000	16,33	25.апр.06		25.апр.06		1,8	101,05	0,19	9 466 637	100,81	101,01		9,11	8,77	16,16	0,15			439	
Инком-Лада	700	17,00	25.май.06	14.дек.06	22.ноя.07	9,6	21,0	106,15	1,07	5 999 386	104,01	106,00	7,91		7,48	16,02	0,74			C	
Инком-Лада-2	1 400	11,75	19.май.06	16.фев.07	12.фев.10	11,7	48,1													C	
ИстЛайн-2	3 000	11,59	25.май.06	23.ноя.06	22.май.08	8,9	27,1	100,29	-0,16	1 943 542	100,16	100,34	11,42		10,83	11,56	0,65		B-/ruBBB-	NR	
Копейка	1 200	9,75	21.мар.06	19.дек.06	17.июн.08	9,8	28,0	101,10	-0,11	406 422	101,00	101,29	8,58		8,14	9,64	0,73		B-/ruBBB	B	
Копейка-2	4 000	8,70	24.май.06	18.фев.09	15.фев.12	36,2	72,6													B	
Магнит	2 000	9,34	24.май.06		19.ноя.08		33,1	101,00	0,00	252 500	100,71	101,00		9,11		9,25	2,29			274	
Марта-Финанс	700	14,84	25.май.06	25.май.06	22.май.08	2,8	27,1	105,50	0,15	3 692 500	105,00	105,80	-7,78	12,29		14,07	1,87			611	
Марта-Финанс-2	1 000	11,75	07.июн.06	07.июн.07	06.дек.09	15,4	45,9				99,45	100,00									
МИР	1 000	9,89	27.июн.06	27.дек.06	27.дек.07	10,0	22,2	100,30	0,00	1 003 000	100,20	100,40	9,69		9,34	9,86	0,75			528	
ММК-Трансфинанс	650	11,50	13.июл.06	16.янв.07	10.июл.08	10,7	28,7				100,18	101,00									
Перекресток	1 500	8,81	11.июл.06	11.июл.06	08.июл.08	4,4	28,7				100,00	100,50								B	
Пятерочка	1 500	11,45	17.май.06		12.май.10		51,1	110,50	-0,25	2 210	110,25	110,75		8,60		10,36	3,56		Ba3/BB-	B+	
Пятерочка-2	3 000	9,30	20.июн.06		14.дек.10		58,3	103,26	-0,07	223 251 941	103,20	103,30		8,63		9,01	3,80		Ba3/BB-	B+	
Разгуляй	1 000	14,00	05.июн.06		05.июн.06		3,2	101,00	-0,20	327 240	101,00	101,12		10,13	9,77	13,86	0,25			C-	
Росинтер-2	400	10,00	05.апр.06		02.июл.08		28,5				100,00									C	
Росинтер-3	1 000	11,00	03.мар.06	01.сен.06	27.авг.10	6,1	54,7													C	
ЮТэйр	1 000	10,65	24.май.06		22.ноя.06		8,9	100,75	0,09	28 210	100,65	100,75		9,74	9,29	10,57	0,66			563	
строительство																					
Адамант	500	14,10	08.июн.06	08.июн.06	05.июн.08	3,3	27,6	101,77	0,31	589 236	101,91	102,30	7,41	12,24	7,22	13,85	1,85			B-	
ГлМосСтрой	2 000	13,00	27.май.06	27.май.06	22.май.07	2,9	15,1	100,55	-0,15	4 939 409	100,56	100,60	11,05		10,62	12,93	0,22			634	
ЛенСпецСМУ	1 000	15,50	27.апр.06	27.апр.06	27.апр.10	1,9	50,4	100,33	-0,08	1 067 221	100,33	100,47	13,37		12,68	15,45	0,15			866	
ЛСР	1 000	14,00	23.мар.06	23.мар.06	20.мар.08	0,7	25,0	100,21	-0,08	10 427 873	100,09	100,43	10,36		9,89	13,97	0,06			C+	
Миракс Групп	1 000	12,50	22.авг.06	22.авг.06	19.авг.08	5,8	30,1	101,25	0,00	1 013 514	101,06	101,40	9,98	11,04	9,73	12,35	2,02			B-	
ПИК-5	1 120	13,00	23.май.06	23.май.06	20.май.08	2,8	27,0	100,21	-0,15	197 408	100,21	100,40	12,59		12,02	12,97	0,20			C	
Стройтрансгаз	3 000	9,60	28.июн.06		25.июн.08		28,2	100,95	-0,70	403 800	101,05	101,40		9,33		9,51	1,97			302	
СУ-155	1 500	14,00	30.мар.06	30.мар.06	30.мар.07	1,0	13,1	100,20	-0,12	21 042 000	100,00	100,50	11,78		11,19	13,97	0,07			C+	
энергетика																					
Башкирэн-2	500	9,50	24.авг.06		22.фев.07		11,9													B	
Ленэнерго	3 000	10,25	20.апр.06		19.апр.07		13,8	101,88	-0,01	6 112 800	101,50	101,80		8,64		10,06	1,03			B-	
СвердлЭн	500	10,50	02.мар.06		01.мар.07		12,2													C	
Татэнерго	1 500	9,65	16.мар.06		13.мар.08		24,8				103,00	103,35									
Якутскэнерго	400	14,00	02.мар.06		31.авг.06		6,1													C+	
химия																					
Куйбышевазот	600	8,90	16.мар.06	16.мар.06	15.июн.06	0,5	3,5				100,00	100,10								B-	
НИКОСХИМ	1 000	14,00	15.июн.06		14.дек.06		9,6	101,31	1,26	1 222 769	101,50	101,67		12,51	11,84	13,82	0,70		ruBB	B	
НКНХ-3	2 000	8,00	02.мар.06		01.сен.07		18,3													C	
НКНХ-4	1 500	9,99	03.апр.06	30.мар.09	26.мар.12	37,5	73,9				105,85	106,95								B	
Салават-2	3 000	10,00	16.май.06		10.ноя.09		45,0	105,77	0,04	11 106 559	105,70	105,93		8,32		9,45	3,13			B+	
машиностроение																					
ВКМ-Финанс	1 000	10,25	07.июн.06	27.дек.06	04.июн.08	10,0	27,5	101,00	0,00	2 020	100,90	101,15	8,42		8,05	10,15	0,76			401	
ГТ-ТЭЦ-2	1 500	12,50	22.июн.06		22.июн.06		3,8	101,00	0,10	20 200	100,90	101,10		9,25	8,97	12,38	0,29			C	
ГТ-ТЭЦ-3	1 500	12,04	21.апр.06	20.окт.06	18.апр.08	7,8	26,0	101,50	0,03	1 015 000	101,25	101,50	9,74		9,16	11,86	0,59			C	
ИРКУТ-3	3 250	8,74	23.мар.06		16.сен.10		55,3	101,35	0,07	1 009 253	101,15	101,35		8,55		8,62	3,60			B	
МИГ	1 000	10,50	07.июн.06	06.июн.07	03.июн.09	15,4	39,7	100,08	0,00	21 947 727	100,01	100,35	10,67		10,49	1,10				491	
ОМЗ-4	900	14,25	02.мар.06	31.авг.06	26.фев.09	6,1	36,4													CCC+/ruBB	
ПМЗ	1 200	9,70	25.апр.06	25.июл.06	21.июл.09	4,9	41,3	100,20	-0,28	30 060	100,11	100,49	9,49		9,09	9,68	0,36			B-	



Рынок рублевых облигаций

Выпуск	Объем выпуска, млн. руб.	Купонная ставка, %	Дата			Месяцев до		Цена	Изм.	Торговый объем, руб.	Котировки		Доходность, %				DVO1	Рейтинг		Сред. бл
			купона	оферты	погаш.	офрт.	погаш.				покупка	продажа	офрт.	погаш.	HPR	текущ.		S&P/M	Уралсиб	
КОРПОРАТИВНЫЕ ОБЛИГАЦИИ (ПРОДОЛЖЕНИЕ)																				
АЦБК-Инвест-2	500	11,80	23.май.06	21.ноя.06	20.май.08	8,8	27,0				101,99	101,99								
Волга	1 500	12,00	14.мар.06		13.мар.07		12,6	101,50	0,26	172 550	101,15	101,50		10,69		11,82	0,92		B-	564
ГОТЭК	550	12,50	06.июн.06		06.июн.06		3,2	101,00	0,58	71 710	100,00	101,00		8,67	8,41	12,38	0,25		C-	396
ГОТЭК-2	1 500	9,90	22.июн.06	23.июн.06	18.июн.09	3,8	40,2			2 991 000	99,55	101,00							C-	
ЛОМО-2	700	14,20	11.июл.06		11.июл.06		4,4	100,79	-0,26	1 605 662	100,77	101,09		12,14	11,70	14,09	0,33		D+	743
ОМК	3 000	9,20	08.июн.06		12.июн.08		27,8				102,40	102,75								
Росконтракт	700	11,70	07.мар.06	05.сен.06	04.сен.07	6,3	18,4												C+	
РусТекстиль	500	18,80	14.мар.06		12.сен.06		6,5	103,41	-0,09	258 525	103,40	103,65		12,35	11,08	18,18	0,49		C+	790
РусТекстиль-2	1 000	14,30	09.мар.06	09.мар.06	05.мар.09	0,3	36,7												C-	
РусТекстиль-3	1 200	12,00	25.апр.06	01.ноя.07	20.окт.09	20,3	44,3			2 958 000	98,12	98,90							C-	
СалаватСтекло	750	11,60	28.мар.06	26.сен.06	25.мар.08	7,0	25,2				103,35	104,00								
СалаватСтекло-2	1 200	9,28	03.май.06	31.окт.07	28.окт.09	20,3	44,6	99,99	-0,01	33 497 500		100,00	9,49			9,28	1,45			352
СвоБСкоп	600	13,55	25.май.06	25.май.06	22.ноя.07	2,8	21,0	100,63	0,06	21 951 265	100,50	101,00	10,83		10,40	13,47	0,22			612
СЗЛК	300	13,90	13.июл.06		13.июл.06		4,5	100,05	0,96	120 055	100,01	100,25		14,09	13,51	13,89	0,33		C	938
ТМК	2 000	10,30	20.апр.06		20.окт.06		7,8	101,50	-0,10	57 906 015	101,45	101,69		7,97	7,56	10,15	0,60		B-	376
ТМК-2	3 000	11,09	28.мар.06	27.мар.07	24.мар.09	13,0	37,3	102,45	0,07	1 229 400	102,41	102,45	7,87			10,82	0,99		B-	269
ТМК-3	5 000	7,95	22.авг.06	19.фев.08	15.фев.11	24,0	60,4												B-	
ЧТПЗ	3 000	9,50	21.июн.06	18.июн.08	16.июн.10	28,0	52,3	102,49	-0,02	102 507 050	102,35	102,50	8,45			9,27	2,01			216
ЯТХ	1 000	12,00	25.апр.06	24.окт.06	21.окт.08	7,9	32,2	99,80	-0,11	249 500	99,80	99,95	12,65		11,84	12,02	0,57		C+	846
финансы																				
Абсолют	500	11,50	21.апр.06		21.апр.06		1,7	100,48	0,01	35 168	100,02	100,48		8,20	7,93	11,45	0,13		B1	349
АкБарс	500	8,80	05.апр.06		05.апр.06		1,2					101,48							Ba3	
БИН	1 000	14,00	13.апр.06		13.апр.06		1,4												B-/ruBBB-	
Газбанк	750	11,00	23.май.06	21.ноя.06	25.ноя.08	8,8	33,3				100,40	100,60							B2	
Газпромбанк	5 000	7,10	03.авг.06		27.янв.11		59,8												Baa1/BB	
Зенит	1 000	8,50	24.мар.06	24.мар.06	24.мар.07	0,8	12,9				100,03	100,17							B1	
Импэксбанк	1 000	10,23	21.апр.06	21.апр.06	20.апр.08	1,7	26,0	100,25	-0,03	200 500	100,25	100,38	8,41		8,12	10,20	0,13		B-/B1	370
КИТ Финанс	2 000	10,50	17.июн.06	22.дек.06	18.дек.08	9,9	34,1	100,32	-0,02	10 032 000	100,30	100,45	10,28		9,85	10,47	0,73		CCC	592
МастерБанк-2	1 000	12,75	26.май.06	26.май.06	23.май.08	2,9	27,1	100,00	-0,44	1 000	100,20	100,40	12,93		12,34	12,75	0,22			822
МИА-2	1 000	9,50	09.май.06	06.фев.07	09.авг.08	11,4	29,7			20 000 000	99,90	100,20								
МКБ	500	11,50	26.апр.06	26.апр.06	25.апр.07	1,9	14,0				100,26	100,40							B1	
ММБ-1	1 000	8,30	15.авг.06		13.фев.07		11,6			15 187 500		101,35							BB	
МОИА	1 500	9,00	21.июн.06	21.июн.06	21.дек.10	3,7	58,5													
Петроком	1 000	15,00	16.мар.06		16.мар.06		0,5												B/ruA/Ba3	
Росбанк	3 000	9,25	15.авг.06	14.фев.07	15.фев.09	11,7	36,1				101,55	101,75							B-/ruBBB-/Ba3	
РСХБанк	3 000	7,50	08.мар.06	06.дек.06	04.июн.08	9,3	27,5												Baa2	
РТК Лиз-4	2 250	9,69	11.апр.06	11.апр.06	08.апр.08	1,4	25,6				100,15	100,38							B-	
РусСтанд-2	1 000	14,00	14.июн.06		14.июн.06		3,5	102,00	-0,09	57 070 000	101,20			6,91	6,75	13,73	0,28		B+/ruA+/Ba2	220
РусСтанд-3	2 000	8,40	23.авг.06	01.сен.06	22.авг.07	6,1	18,0			120 300 000	100,20								B+/ruA+/Ba2	
РусСтанд-4	3 000	8,99	02.мар.06	02.мар.06	03.мар.08	0,0	24,4												B+/ruA+/Ba2	
РусСтанд-5	5 000	7,60	16.мар.06	15.мар.07	09.сен.10	12,6	55,1												B+/ruA+/Ba2	
ХКФ-2	3 000	8,50	16.май.06	16.май.06	11.май.10	2,5	51,1	99,89	0,01	28 960 810		99,90	9,13		8,82	8,51	0,20		B-/Ba3	442



Рынок рублевых облигаций (продолжение)

Выпуск	Объем выпуска, млн. руб.	Купонная ставка, %	Дата			Месяцев до		Цена	Изм.	Торговый объем, руб.	Котировки		Доходность, %			DVO1	Рейтинг	Сред. бл
			купона	оферты	погаш.	оферты	погаш.				покупка	продажа	оферты	погаш.	HPR			
МУНИЦИПАЛЬНЫЕ ОБЛИГАЦИИ																		
Башкортостан-4	500	8,02	16.мар.06		13.сен.07		18,7									BB-/Ba1		
Волг обл	600	13,00	15.июн.06		11.июн.09		39,9	108,05	-0,35	18 368 500	108,10	107,95		7,81	12,03	2,11	165	
Волг обл-2	700	6,48	22.июн.06		17.июн.10		52,3											
Воронеж обл-2	500	13,00	16.июн.06		18.июн.09		40,2	114,50	0,31	1 030 500	114,30	115,90		7,52	11,35	3,02	125	
Иркут обл	800	10,50	20.июл.06		22.июл.07		16,9				102,35	102,60						
Иркут обл-2	1 050	10,00	07.мар.06		07.сен.06		6,3											
Ирк обл31-1	1 500	10,00	23.мар.06		17.дек.09		46,2	104,31	-0,19	438 103	104,31	104,40		7,26	9,59	1,84	115	
Ирк обл31-2	900	8,50	26.апр.06		23.окт.08		32,2	101,22	-0,03	2 024	101,16	101,29		7,45	8,40	1,47	151	
Коми-5	500	14,00	24.мар.06		24.дек.07		22,1				110,51	111,20					-/Ba3	
Коми-6	700	14,00	14.апр.06		14.окт.10		56,3				118,75	121,00					-/Ba3	
Коми-7	1 000	12,00	23.май.06		22.ноя.13		94,1	110,00	-0,50	2 970 000	110,00	110,30		7,73	10,91	5,50	121	
Коми-8	1 000	9,00	06.мар.06		03.дек.15		118,8										-/Ba3	
Костром обл-4	800	13,00	14.мар.06		11.мар.08		24,7	108,00	-0,50	162 000	106,80	108,00		7,47	12,04	1,85	139	
Красноярск-4	630	12,50	26.апр.06		27.окт.06		8,0	103,92	-0,18	1 082 832	103,80	104,10		6,51	6,22	12,03	234	
Крас край-3	3 000	7,00	05.апр.06		01.окт.08		31,5	99,42	0,11	10 140 900	99,25	99,45		7,20	7,04	1,83	91	
Краснод край	605	10,50	16.май.06		15.май.07		14,7				103,25	103,70					V+/ruA+	
Лен обл-2	800	14,01	14.июн.06		08.дек.10		58,1	126,03	-0,78	6 301 250	116,05			7,57	11,12	4,43	117	
Лен обл-3	1 300	13,50	16.июн.06		05.дек.14		106,7				128,50	131,50					V+/ruA+	
Москва-32	4 000	10,00	25.май.06		25.май.06		2,8				101,02	101,40					BBB/Baa2	
Москва-35	4 000	10,00	18.мар.06		18.июн.06		3,6				101,28	102,25					BBB/Baa2	
Москва-37	4 000	10,00	23.мар.06		23.сен.06		6,9				102,50						BBB/Baa2	
Москва-27	4 000	15,00	20.мар.06		20.дек.06		9,8				106,50						BBB/Baa2	
Москва-31	5 000	10,00	20.май.06		20.май.07		14,8			14 714 000	104,90	105,30					BBB/Baa2	
Москва-42	3 000	10,00	13.май.06		13.авг.07		17,7										BBB/Baa2	
Москва-40	5 000	10,00	26.апр.06		26.окт.07		20,1	106,15	-0,22	106 568 473	106,20	106,32		6,20	9,42	1,55	24	
Москва-43	5 000	10,00	17.май.06		17.май.08		26,9	108,03	0,03	36 787 723	108,00	108,40		6,24	9,26	2,06	5	
Москва-29	5 000	10,00	05.июн.06		05.июн.08		27,6	108,20	0,03	28 133 082	108,00	108,80		6,16	9,24	2,13	-10	
Москва-36	3 900	10,00	16.июн.06		16.дек.08		34,0	110,13	-0,12	163 670 894	110,10	110,40		6,10	9,08	2,62	-20	
Москва-47	5 000	10,00	28.апр.06		28.апр.09		38,5	110,55	0,37	45 135 496	110,00	110,59		6,01	9,05	2,89	-26	
Москва-41	5 000	10,00	30.июл.06		30.июл.10		53,7				107,00	111,65					BBB/Baa2	
Москва-38	5 000	10,00	26.июн.06		26.дек.10		58,7	114,40	0,10	217 770 518	114,30	114,65		6,58	8,74	4,31	17	
Москва-39	4 800	10,00	21.июл.06		21.июл.14		102,1	111,75	-0,13	573 576 337	111,65	111,74		6,75	8,95	6,46	15	
Москва-44	5 000	10,00	24.июн.06		24.июн.15		113,4	111,74	-0,15	147 286 400	111,57	111,70		6,76	8,95	6,96	8	
Моск обл-3	4 000	11,00	20.авг.06		19.авг.07		17,9				106,00	106,45					3B-/ruAA-/Ba3	
Моск обл-4	9 600	11,00	25.апр.06		21.апр.09		38,2	112,00	-0,19	672 000	111,87	112,00		6,90	9,82	2,86	67	
Моск обл-5	12 000	10,00	04.апр.06		30.мар.10		49,7	109,08	-0,08	483 250 537	109,00	109,06		6,91	9,17	2,91	61	
Нижегор обл-1	1 000	11,80	03.май.06		01.ноя.06		8,2	103,19	-0,01	14 446 600	102,10	103,19		7,07	6,77	11,44	293	
Нижегор обл-2	2 500	10,43	03.май.06		02.ноя.08		32,6	105,35	0,15	21 451 756	105,17	105,34		7,24	9,90	1,81	112	
Новосибирск-2	1 500	12,00	07.мар.06		07.дек.06		9,4											
Новосибирск-3	1 000	13,00	12.июл.06		14.июл.09		41,0	114,76	0,02	2 077 155	114,60	114,95		7,54	11,33	3,08	126	
Новосиб обл	1 500	13,50	28.апр.06		27.июл.06		4,9	102,65	0,01	41 060 000	102,60	102,73		6,98	6,71	13,15	0,39	
Новосиб обл-2	2 000	13,30	02.мар.06		29.ноя.07		21,3										227	
Самар обл-1	1 185	12,00	04.апр.06		04.июл.06		4,2										3B-/ruAA-/Ba2	
Самар обл-2	1 500	6,82	16.мар.06		09.сен.10		55,1				99,99	100,14					3B-/ruAA-/Ba2	
Твер Обл-2	600	16,90	25.май.06		23.ноя.06		8,9	106,60	-0,38	42 399 669	106,70	106,80		7,75	7,37	15,85	0,70	
Твер Обл-3	800	7,95	02.мар.06		30.ноя.08		33,5											
Томск	300	12,00	25.май.06		22.ноя.07		21,0											
Томск обл-1	500	11,00	27.июл.06		27.июл.06		4,9	101,95	1,82	4 044 345	101,35	102,04		6,12	6,01	10,79	0,39	
Томск обл-2	600	11,00	13.апр.06		13.окт.07		19,7				104,50	105,00					ruA	
Удмуртия	1 000	8,20	27.июн.06		27.дек.08		34,4	101,06	0,01	19 201 100	100,97	101,15		7,92	8,11	2,42	164	
Уфа-3	400	10,03	18.июл.06		18.июл.06		4,6	100,95	-0,10	11 099 500	100,90	101,00		7,55	7,38	9,93	0,36	
Уфа-4	500	10,03	06.июн.06		03.июн.08		27,5	104,49	0,06	11 493 500	104,35	104,55		7,96	9,60	2,02	172	
Хаб край-5	700	11,00	05.апр.06		05.окт.06		7,3	101,77	-0,13	31 669 912	101,70	101,84		7,29	6,96	10,81	0,56	
ХМАО-2	3 000	12,00	28.май.06		27.май.08		27,3				102,25						BB/ruAA	
Чувашия-2	500	9,00	12.апр.06		13.апр.07		13,6				102,40	102,70						
Чувашия-4	750	12,33	28.мар.06		27.мар.09		37,4				113,90	114,19						
Якутия-3	800	12,00	21.мар.06		17.июн.08		28,0	109,67	-0,11	2 579 427	109,35	109,95		7,59	10,94	2,10	132	
Якутия-4	1 000	13,00	16.мар.06		16.мар.06		0,5				100,21	100,40					ruA	
Якутия-5	2 000	9,00	20.апр.06		21.апр.07		13,9				101,65	102,00					ruA	
Якутия-25006	2 000	10,00	18.май.06		13.май.10		51,1	108,22	-0,03	11 753 110	107,95	108,30		7,58	9,24	3,11	123	
ЯНАО	1 800	11,00	05.авг.06		03.авг.08		29,5					109,00					BB-/ruAA-	
Яросл обл-2	1 000	13,28	04.апр.06		03.июл.07		16,3				107,60	108,00						
Яросл обл-3	1 000	12,00	18.май.06		17.ноя.06		8,7	103,32	-0,10	1 446 410	103,23	103,49		7,25	6,89	11,61	0,68	
Яросл обл-4	1 000	11,00	24.май.06		26.май.09		39,4	109,50	0,20	109 500	109,25	109,45		7,26	10,05	2,90	99	
ГОСУДАРСТВЕННЫЕ ОБЛИГАЦИИ																		
ОФЗ 27024	15 001	7,00	19.апр.06		19.апр.06		1,6					100,70						
ОФЗ 45002	2 760	10,00	02.авг.06		02.авг.06		5,1	102,20	-0,70	27 287	102,20	102,40						
ОФЗ 45001	18 904	10,00	17.май.06		15.ноя.06		8,6				102,50	102,80		4,71	4,65	9,78	0,41	
ОФЗ 27025	25 806	7,00	15.мар.06		13.июн.07		15,6	101,10	-0,11	10 413 606	101,10	101,30		5,85	6,92	1,19		
ОФЗ 27019	8 800	10,00	19.июл.06		18.июл.07		16,8				106,20	106,40						
ОФЗ 27020	8 800	1																

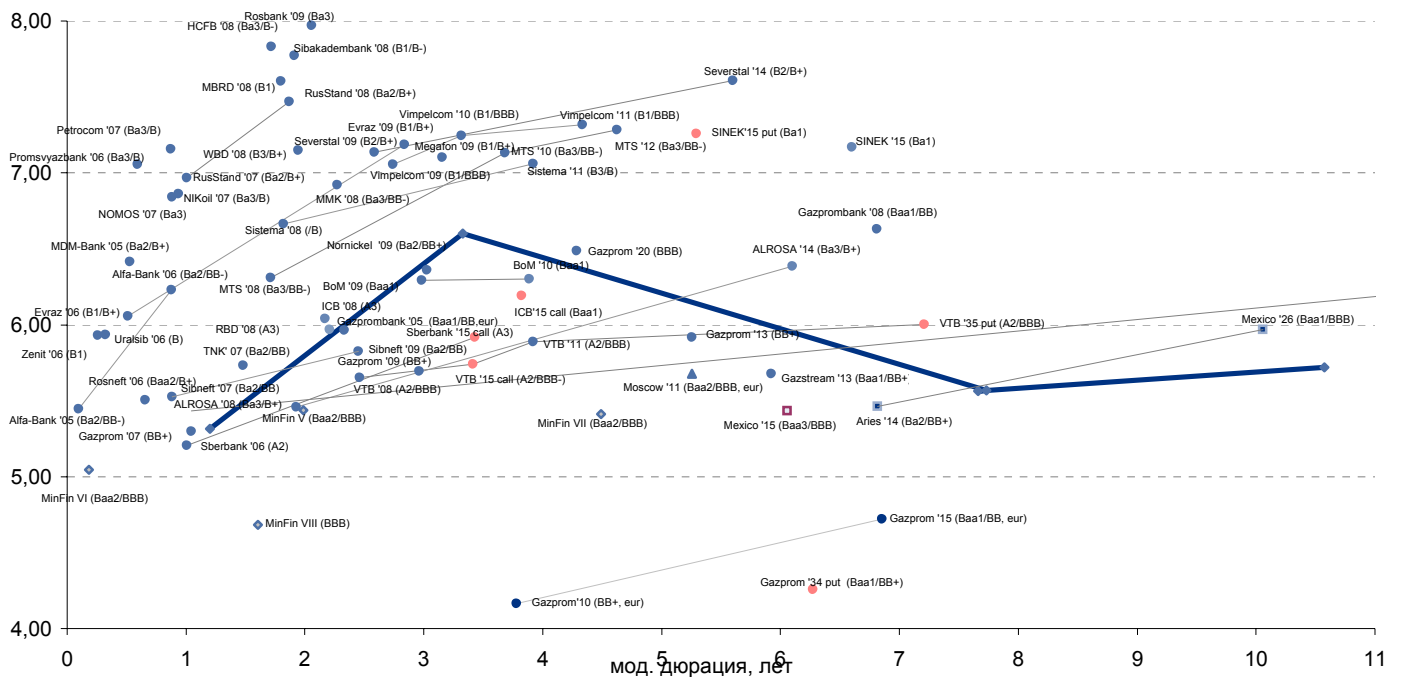


Рынок еврооблигаций

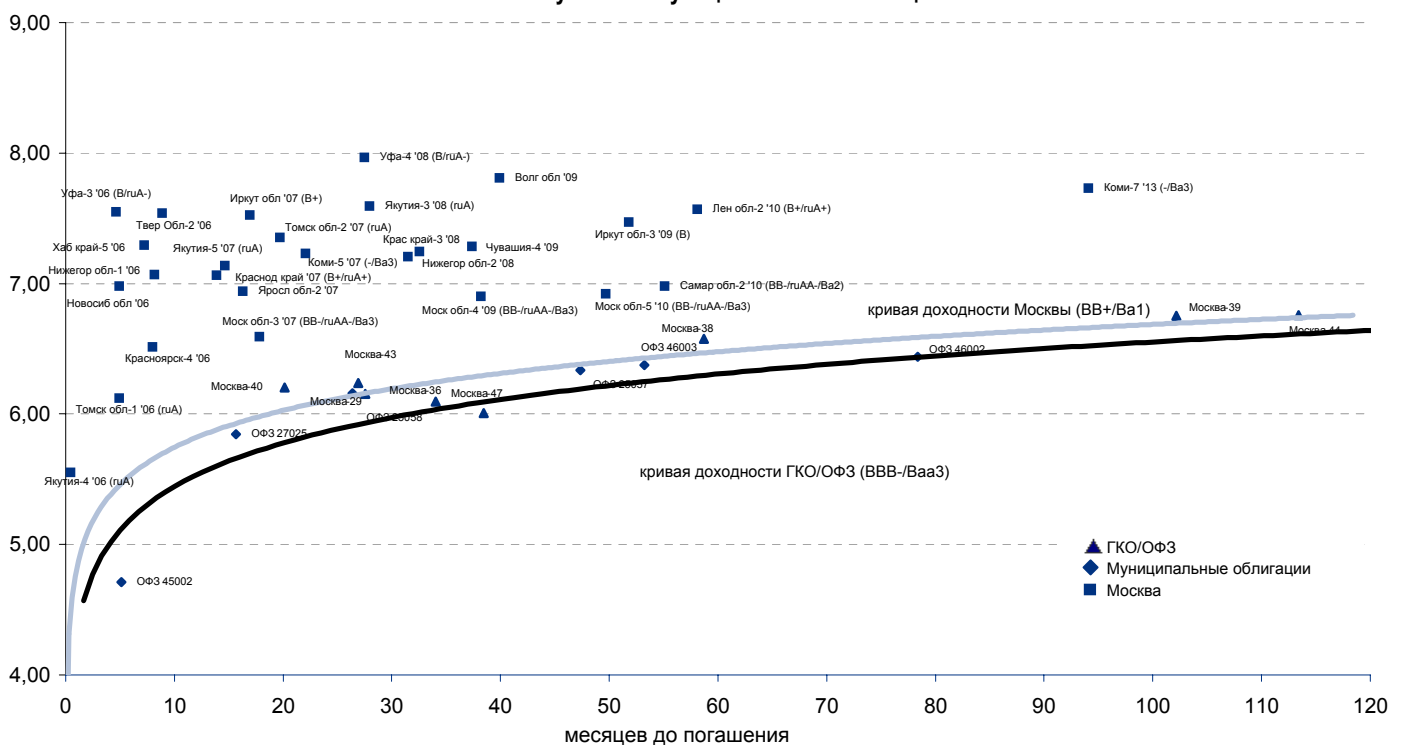
Выпуск	Объем, тыс. ед.	Купон	Дата погашения	Дата след. Купона	Цена закрытия	Изменение, %	Доходность, %		Спрэд к индикатору, б.п.	Мод. дюрация
							погашения	текущая		
СУВЕРЕННЫЕ ОБЛИГАЦИИ										
Russia '07	\$ 2 400 000	10,00	26 июн 07	26 июн 06	105,81	-0,07	5,31	9,45	59,2	1,20
Russia '10	\$ 2 767 442	8,25	31 мар 10	31 мар 06	105,79	0,00	6,60	7,80	194,8	3,33
Russia '18	\$ 3 466 671	11,00	24 июл 18	24 июл 06	148,13	0,15	5,57	7,43	85,8	7,73
Russia '28	\$ 2 500 000	12,75	24 июн 28	24 июн 06	184,82	-0,17	5,72	6,90	106,7	10,57
Russia '30	\$ 18 400 000	5,00	31 мар 30	31 мар 06	112,85	-0,14	5,56	4,43	98,0	7,66
MinFin V	\$ 2 837 000	3,00	14 май 08	14 май 06	95,09	-0,03	5,44	3,16	71,7	1,99
MinFin VI	\$ 1 750 000	3,00	14 май 06	14 май 06	99,60	0,02	5,04	3,01	36,1	0,18
MinFin VII	\$ 1 750 000	3,00	14 май 11	14 май 06	89,32	-0,05	5,41	3,36	77,9	4,49
MinFin VIII	\$ 1 322 000	3,00	14 ноя 07	14 май 06	97,29	0,03	4,68	3,08	-3,7	1,60
Aries '07	eur 2 000 000	5,53	25 окт 07	25 апр 06	104,81	-0,01	3,01	5,27		0,14
Aries '09	eur 1 000 000	7,75	25 окт 09	25 окт 06	113,78	-0,08	3,63	6,81	-102,8	3,14
Aries '14	\$ 2 435 500	9,60	25 окт 14	25 апр 06	128,42	-0,20	5,43	7,48	84,9	6,06
МУНИЦИПАЛЬНЫЕ ОБЛИГАЦИИ										
Москва '06	eur 400 000	10,95	28 апр 06	28 апр 06	101,18	-0,02	2,43	10,82	-261,2 / -225,1	0,14
Москва '11	eur 374 000	6,45	12 окт 11	12 окт 06	111,24	-0,08	5,68	5,80	26,4 / 104,2	5,26
КОРПОРАТИВНЫЕ ОБЛИГАЦИИ										
АЛРОСА '08	\$ 500 000	8,13	06 май 08	06 май 06	105,36	0,00	5,46	7,71	-29,5 / 76,7	1,93
АЛРОСА '14	\$ 500 000	8,88	17 ноя 14	17 май 06	116,39	-0,05	6,39	7,63	43,6 / 190,8	6,10
Alfa-Bank '06	\$ 190 000	8,00	13 апр 06	13 апр 06	100,24	-0,01	5,45	7,98	76,4 / 81,5	0,10
Alfa-Bank '07	\$ 150 000	7,75	09 фев 07	09 авг 06	101,33	-0,01	6,23	7,65	91,7 / 150,9	0,88
Банк Москвы '09	\$ 250 000	8,00	28 сен 09	28 мар 06	105,36	-0,12	6,29	7,59	-9,9 / 164,1	2,98
Банк Москвы '10	\$ 300 000	7,38	26 июн 10	26 май 06	104,31	-0,11	6,30	7,07	-16,8 / 165,8	3,89
ВБД '08	\$ 150 000	8,50	21 май 08	21 май 06	102,70	0,03	7,15	8,28	138,5 / 245,7	1,94
ВТБ '08	\$ 550 000	6,88	11 дек 08	11 июн 06	103,08	-0,01	5,65	6,67	-42,4 / 97,6	2,46
ВТБ '11	\$ 450 000	7,50	12 окт 11	12 апр 06	107,59	-0,01	5,89	6,97	-57,5 / 125,0	3,92
ВТБ '15	\$ 750 000	6,32	04 фев 15	04 авг 06	101,99	-0,06	6,75	6,19	16,4 / 216,3	3,41
ВТБ '35	\$ 1 000 000	6,25	30 июн 35	30 июн 06	103,38	-0,13	6,00	6,05	28,3 / 135,0	13,47
Вымпелком '09	\$ 450 000	10,00	16 июн 09	16 июн 06	108,45	-0,02	7,06	9,22	81,2 / 239,9	2,74
Вымпелком '10	\$ 300 000	8,00	11 фев 10	11 авг 06	102,52	-0,09	7,25	7,80	65,2 / 259,0	3,32
Вымпелком '11	\$ 300 000	8,38	22 окт 11	22 апр 06	104,80	-0,04	7,32	7,99	95,2 / 267,9	4,34
Газпром '07	\$ 500 000	9,13	25 апр 07	25 апр 06	104,14	-0,03	5,30	8,76	-1,3 / 57,9	1,04
Газпром '09	\$ 700 000	10,50	21 окт 09	21 апр 06	115,51	-0,15	5,70	9,09	-90,6 / 104,3	2,96
Газпром '10	eur 1 000 000	7,80	27 сен 10	27 сен 06	114,78	-0,14	4,16	6,80	-243,8 / -49,0	3,78
Газпром '13	\$ 1 750 000	9,625	01 мар 13	01 сен 06	120,95	-0,11	5,92	7,96	-68,3 / 128,4	5,26
Gazstream '13	\$ 646 500	5,625	22 июл 13	22 июл 06	99,68	-0,10	5,68	5,64	-31,3 / 104,3	5,93
Газпром '15	eur 1 000 000	5,875	01 июн 15	01 июн 06	108,45	-0,26	4,72	5,42	-105,1 / 13,9	6,85
Газпром '20	\$ 1 250 000	7,201	01 фев 20	01 авг 06	106,48	-0,13	6,49	6,76		4,29
Газпром '34	\$ 1 200 000	8,625	28 апр 34	28 апр 06	129,78	-0,07	6,24	6,65	52,1 / 165,7	12,08
Газпромбанк '08	\$ 1 050 000	7,25	30 окт 08	30 апр 06	103,10	-0,09	5,96	7,03	-3,4 / 128,6	2,33
Газпромбанк '15	\$ 1 000 000	6,50	23 сен 15	23 мар 06	99,08	-0,09	6,63	6,56	85,8 / 204,8	6,81
Евраз '06	\$ 175 000	8,88	25 сен 06	25 мар 06	101,50	-0,02	6,06	8,74	101,2 / 142,5	0,51
Евраз '09	\$ 300 000	10,88	03 авг 09	03 авг 06	110,96	-0,07	7,19	9,80	88,2 / 253,1	2,84
Зенит '06	\$ 125 000	9,25	12 июн 06	12 июн 06	100,83	-0,07	5,93	9,17	61,9 / 121,1	0,26
МБПР '08	\$ 150 000	8,63	03 мар 08	03 сен 06	101,85	-0,03	7,60	8,47	192,6 / 290,5	1,80
МДМ-Банк '06	\$ 200 000	9,38	23 сен 06	23 сен 06	101,41	-0,12	6,42	9,24	173,4 / 169,5	0,53
Мегафон '09	\$ 375 000	8,00	10 дек 09	10 июн 06	102,89	-0,02	7,10	7,78	60,5 / 246,0	3,16
ММК '08	\$ 300 000	8,00	21 окт 08	21 апр 06	102,53	-0,07	6,92	7,80	96,0 / 224,5	2,27
МТС '08	\$ 400 000	9,75	30 янв 08	30 июл 06	106,05	-0,05	6,31	9,19	99,5 / 165,4	1,71
МТС '10	\$ 400 000	8,38	14 окт 10	14 апр 06	104,80	-0,07	7,13	7,99	31,2 / 246,8	3,68
МТС '12	\$ 400 000	8,00	28 янв 12	28 июл 06	103,37	-0,05	7,28	7,74	98,7 / 264,9	4,63
НИКойл '07	\$ 150 000	9,00	19 мар 07	19 мар 06	102,10	-0,11	6,86	8,82	154,7 / 213,9	0,94
НОМОС '07	\$ 125 000	9,13	13 фев 07	13 авг 06	102,02	-0,13	6,84	8,94	152,6 / 211,8	0,88
Норникель '09	\$ 500 000	7,13	30 сен 09	30 мар 06	102,40	-0,23	6,36	6,96	-5,9 / 170,6	3,03
Петрокоммерц '07	\$ 120 000	9,00	09 фев 07	10 авг 06	101,61	-0,01	7,16	8,86	184,4 / 243,6	0,87
Промсвбанк '06	\$ 200 000	10,25	27 окт 06	27 апр 06	101,94	-0,04	7,06	10,05	201,2 / 236,0	0,59
Промстройбанк '08	\$ 300 000	6,88	29 июл 08	29 июл 06	101,83	-0,04	6,04	6,75	13,8 / 138,5	2,17
Промстройбанк '15	\$ 400 000	6,20	29 сен 15	29 мар 06	100,03	0,01	6,19	6,20	-29,2 / 147,2	3,82
РБР '08	\$ 170 000	6,50	11 авг 08	11 авг 06	101,18	-0,07	5,97	6,42	4,5 / 131,6	2,21
Росбанк '09	\$ 300 000	9,75	24 сен 09	24 мар 06	105,45	-0,03	7,97	9,25	136,7 / 329,0	2,06
Роснефть '06	\$ 150 000	12,75	20 ноя 06	20 май 06	104,91	-0,05	5,50	12,15	46,1 / 82,2	0,66
РусСтандарт '07	\$ 300 000	8,75	14 апр 07	14 апр 06	101,85	-0,07	6,97	8,59	155,5 / 233,3	1,01
РусСтандарт '08	\$ 300 000	8,13	21 апр 08	21 апр 06	101,25	-0,11	7,47	8,02	175,4 / 277,7	1,87
Сбербанк '06	\$ 1 000 000	6,38	24 окт 06	26 апр 06	100,85	-0,01	5,21	6,33		1,01
Сбербанк '15	\$ 1 000 000	6,23	11 фев 15	11 авг 06	101,08	0,07	5,92	6,16	-66,1 / 133,3	3,43
Северсталь '09	\$ 325 000	8,63	24 фев 09	24 авг 06	103,92	-0,06	7,13	8,30	98,2 / 246,6	2,59
Северсталь '14	\$ 375 000	9,25	19 апр 14	19 апр 06	109,79	-0,13	7,61	8,43	154,1 / 302,7	5,60
Сибнефть '07	\$ 400 000	11,50	13 фев 07	13 авг 06	105,36	-0,03	5,52	10,92	21,1 / 80,3	0,88
Сибнефть '09	\$ 500 000	10,75	15 янв 09	15 июл 06	112,77	-0,03	5,83	9,53	51,4 / 110,6	2,45
SINEK '15	\$ 250 000	7,70	03 авг 15	03 авг 06	102,23	0,09	7,17	7,53	133,6 / 258,6	6,60
Система '08	\$ 350 000	10,25	14 апр 08	14 апр 06	106,92	0,01	6,66	9,59	135,1 / 201,0	1,82
Система '11	\$ 350 000	8,88	28 янв 11	28 июл 06	105,87	0,00	7,06	8,38	59,5 / 241,5	3,92
TNK '07	\$ 700 000	11,00	06 ноя 07	06 май 06	108,23	-0,12	5,73	10,16	42,1 / 101,3	1,48
Уралсиб '06	\$ 140 000	8,88	06 июл 06	06 июл 06	100,92	-0,05	5,94	8,79	89,3 / 125,5	0,32
ХКФ '08	\$ 150 000	9,13	04 фев 08	04 авг 06	102,24	-0,04	7,83	8,93	220,7 / 313,2	1,72



Рынок внешних долгов (по дюреции обязательств)



Рублевые муниципальные облигации



Планируемые размещения

Дата	Выпуск	Организаторы	Объем размещ	Параметры	Оферта
02 мар 06	Амурметалл	Райффайзенбанк	1 500	3 года	-
02 мар 06	КБ МИА-3	ФК УРАЛСИБ	1 500	6 лет	1,5 года
02 мар 06	Мосэнерго-2	Газпромбанк	5 000	10 лет	6 лет
03 мар 06	Метавод им. А.К.Серова	Газпромбанк	2 000	3 года	-
14 мар 06	ЮТэйр-Финанс-2	ВТБ	1 000	3 года	-
Итого:			11 000		



Бизнес-блок операций с долговыми инструментами

Руководитель бизнес-блока

Александр Пугач, apugach@uralsib.ru

Сергей Шемардов, клиентский менеджер, she_sa@uralsib.ru

Елена Довгань, клиентский менеджер, dov_en@uralsib.ru

Анна Карпова, клиентский менеджер, kar_am@uralsib.ru

Татьяна Архипова, клиентский менеджер, tarkhipova@uralsib.ru

Андрей Борисов, трейдер РЕПО, bor_av@uralsib.ru

Борис Гинзбург, старший аналитик, bginzburg@uralsib.ru

Анастасия Залесская, аналитик, zal_av@uralsib.ru

Управление рынков долгового капитала

Руководитель управления

Дмитрий Волков, vda@uralsib.ru

Илья Зимин, директор, zimin@uralsib.ru

Гузель Тимошкина, ст. специалист, tim_gg@uralsib.ru

Дарья Сонюшкина, ст. специалист, son_da@uralsib.ru

Аналитическое управление

Руководитель управления

Петру Вадува, vad_pe@uralsib.ru

Заместитель руководителя управления

Константин Чернышев, che_kb@uralsib.ru

Стратегия

Петру Вадува, руководитель управления, vad_pe@uralsib.ru

Владимир Савов, ст. аналитик, sav_vn@uralsib.ru

Мария Плотникова, аналитик, plo_my@uralsib.ru

Наталья Майорова, аналитик, mai_ng@uralsib.ru

Металлургия/Машиностроение

Вячеслав Смольянинов, ст. аналитик, smo_vb@uralsib.ru

Кирилл Чуйко, аналитик, chu_ks@uralsib.ru

Телекоммуникации

Константин Чернышев, ст. аналитик, che_kb@uralsib.ru

Станислав Юдин, аналитик, yud_sa@uralsib.ru

Нефть и газ / Энергетика

Каюс Рапану, ст. аналитик, rap_ca@uralsib.ru

Алексей Кормщик, аналитик, kor_an@uralsib.ru

Матвей Тайц, аналитик, tai_ma@uralsib.ru

Анна Юдина, аналитик, udi_an@uralsib.ru

Банки

Владимир Савов, ст. аналитик, sav_vn@uralsib.ru

Потребительский сектор

Марат Ибрагимов, ст. аналитик, ibr_my@uralsib.ru

Экономика России

Владимир Тихомиров, ст. экономист, tih_vi@uralsib.ru

Редактирование/Полиграфия/Перевод

Марк Брэдфорд, ст. редактор (англ. яз.),

bra_ms@uralsib.ru

Кристофер Роуз, редактор (англ. яз.),

ros_ch@uralsib.ru

Юлия Прокопенко, ст. редактор,

pro_ja@uralsib.ru

Андрей Пятигорский, ст. редактор,

pya_ae@uralsib.ru

Юлия Крючкова, переводчик/редактор, kru_jo@uralsib.ru

Интернет / Базы данных

Кирилл Братанич, специалист, bra_kv@uralsib.ru

Настоящий бюллетень предназначен исключительно для информационных целей. Ни при каких обстоятельствах этот бюллетень не должен использоваться или рассматриваться как oferta или предложение делать oferty. Несмотря на то, что данный материал был подготовлен с максимальной тщательностью, УРАЛСИБ не дает никаких прямых или косвенных заверений или гарантий в отношении достоверности и полноты включенной в бюллетень информации. Ни УРАЛСИБ, ни агенты компании или аффилированные лица не несут никакой ответственности за любые прямые или косвенные убытки от использования настоящего бюллетеня или содержащейся в нем информации.

Все права на бюллетень принадлежат ООО «УРАЛСИБ Кэпитал», и содержащаяся в нем информация не может воспроизводиться или распространяться без предварительного письменного разрешения. © УРАЛСИБ 2005