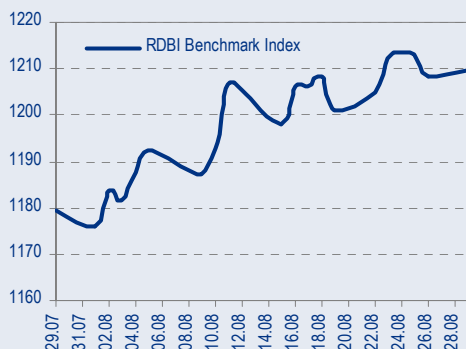
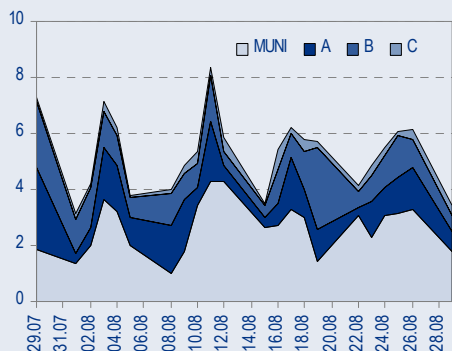




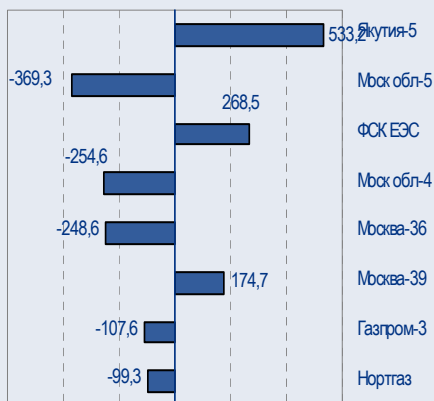
БЕНЧМАРК ИНДЕКС КОРПОРАТИВНЫХ ОБЛИГАЦИЙ



ОБОРОТЫ ВТОРИЧНОГО РЫНКА КОРПОРАТИВНЫЕ И МУНИЦИПАЛЬНЫЕ ОБЛИГАЦИИ (БИРЖА И РПС, МЛРД РУБ.)



ЛИДЕРЫ ТОРГОВЫХ ОБОРОТОВ БИРЖА И РПС, МЛН РУБ. (СО ЗНАКОМ ИЗМЕНЕНИЯ ЦЕНЫ)



МАКРОСТАТИСТИКА

30.08.2005 Пред. день

Остатки на корсчетах ЦБ, млрд руб.	261,2	264,1
Обменный курс ЦБ РФ, руб.	28,4368	28,45
Обменный курс USD/EUR	1,2208	1,2320
Цена на нефть URALS, \$/барр.	57,47	57,47
Резервы ЦБ РФ, млрд \$ *	148,9	3,1
MIBOR, %	5,2	4,3
Ставки overnight (оценка ФК Уралсиб)		
Банки первого круга, %	3,5-3,8	4,8-5,0
Банки второго круга, %	4,0-4,5	5,0-5,3
Банки третьего круга, %	4,3-5,0	5,3-5,5

*Предыдущая неделя

РЫНОК РУБЛЕВЫХ ОБЛИГАЦИЙ

Участники рынка взяли паузу в преддверии начала нового месяца, что вчера было заметно и по резко сократившемуся торговому обороту в корпоративном секторе и в секторе госбумаг, где сделок фактически не было.

На понедельник пришлось выплаты налога на прибыль, таким образом, учитывая, что вчера мы наблюдали самый тяжелый по ликвидности день, август оправдал наши ожидания довольно умеренного месяца с точки зрения стоимости денег и свободной ликвидности.

Сегодня состоится аукцион по размещению выпуска УдмуртНефтеПродукт объемом 1,5 млрд руб. Официальных прогнозов организаторами опубликовано не было, однако на рынке циркулирует информация о том, что ставка купона сложится на уровне 9,5%. Мы считаем, что сегодняшний конкурс продолжит тенденцию последнего времени и спрос, который сложится на аукционе позволит эмитенту разместиться по более низкой ставке, а доходность УНП составит 9-9,5% на 15 мес., что, на наш взгляд, по-прежнему является довольно перспективным вложением.

До кардинальных изменений в цепочке *ограниченное предложение – достаточный уровень свободных средств в системе – низкая волатильность на внешних рынках* ситуация на рынке рублевых облигаций также не претерпит радикальных изменений.

Ограниченное предложение на первичном рынке и нестихающий спрос на рублевые облигации позволяют нам рассчитывать на плавный и размеренный сдвиг рынка вниз по доходности. стр.3

ТАКЖЕ В НОМЕРЕ

ПОЛИТИКА

Дума рассмотрит налоговое администрирование

8 сентября в Думе планируется провести парламентские слушания разработанного правительством законопроекта о налоговом администрировании, заявил вчера глава бюджетного комитета Думы Юрий Васильев. В законопроекте правительство предлагает сократить полномочия налоговых инспекторов и существенно ограничить сроки налоговых проверок. стр.4

РОСНЕФТЬ

Переговоры о привлечении кредита завершены

..... стр.4

РАО «ЕЭС России»

Сумма возможных претензий – 70 млн долл.

..... стр.4

ТЕЛЕКОММУНИКАЦИИ

Закон о переносимости номера может изменить структуру рынка

Министерство связи завершило работу над нормативом, позволяющим сохранять номер за абонентом при смене сотового оператора, заявил вчера министр Леонид Рейман. Новый документ вступит в силу после того, как будут введены в действие нормативы, регулирующие межсетевые тарифы. Ранее Рейман предполагал, что закон о переносимости мобильного номера (ПМН) вступит в силу осенью 2005 г. стр.5

АФК «СИСТЕМА», МТС

Суд требует внестиправки в устав ВАСТ

..... стр.5

СТАТИСТИКА..... стр.7

Новости

✦ Международное рейтинговое агентство Moody's изменило долгосрочный прогноз рейтинга Альфа банка со стабильного на позитивный. [Moody's]

✦ Министерство финансов РФ в сентябре 2005 года выплатит по внутреннему долгу 20,574 млрд рублей. Об этом говорится в сообщении министерства. Все выплаты будут произведены 14 сентября. [AKM]

✦ Корбина Телеком планирует в 4 квартале 2005 года выпустить облигации, в середине 2006 года – еврооблигации. [Cbonds]



Новости

- ✦ Международное рейтинговое агентство Moody's изменило долгосрочный прогноз рейтинга Альфа банка со стабильного на позитивный. [Moody's]
- ✦ Корбина Телеком планирует в 4 квартале 2005 года выпустить облигации, в середине 2006 года – еврооблигации. [Cbonds]
- ✦ Министерство финансов РФ в сентябре 2005 года выплатит по внутреннему долгу 20,574 млрд рублей. Об этом говорится в сообщении министерства. Все выплаты будут произведены 14 сентября. [AKM]
- ✦ Размещение трехлетнего облигационного займа ООО «Разгуляй-Финанс» запланировано на начало октября 2005 года, сообщается в документах Газпромбанка. АБ Газпромбанк и ОАО ТранскредитБанк выступают Организаторами выпуска. Номинальный объем выпуска: 2 млрд руб. [Cbonds]
- ✦ АКБ "Пробизнесбанк" планирует выпустить облигации общим объемом 1 млрд руб. Выпуск облигаций обеспечивается поручительством со стороны ООО "Агентство недвижимости "Пробизнес", ООО "Предприятие Торгово-машиностроительной техники", ООО "Научно-производственный центр "Химпласт", ООО "Теплоэнергосвязь". [Cbonds]
- ✦ Сформирован синдикат андеррайтеров по размещению облигационного займа ОАО «Удмуртнефтепродукт» серии 01. В их состав вошли АКБ «АК БАРС», Внешторгбанк, Конверсбанк, ФК УРАЛСИБ, банк Петрокоммерц, ИК Регион, банк Спурт, Транскредитбанк. Организатором выпуска выступает Альфа-Банк. [Cbonds]
- ✦ Сегодня начинаются торги на ММВБ облигациями серии 03 ОАО «АВТОВАЗ». Организатором выпуска выступает Внешторгбанк. Объем займа: 5 млрд руб. [Cbonds]
- ✦ Инвестиционный Банк ТРАСТ назначен Ведущим организатором выпуска CLN ОАО «АВТОВАЗ». Планируемый объем займа составляет до 300 млн долл., срок обращения выпуска до 2,5 лет. [Reuters]
- ✦ Российский автопром может столкнуться с новой угрозой — наплывом китайских автомобилей местной сборки. Вслед за FAW и Chery Automobile собирать в России свои автомобили решила Great Wall. Ее партнером скорее всего станет группа «СОК». [Ведомости]
- ✦ 14 сентября начнется размещение облигаций 2 серии ООО «Финанс Интернэшнл Инвест». Общий объем выпуска - 2,5 млрд руб. Организаторы - ОФГ, Дойчебанк. [Cbonds]



Рынок рублевых облигаций

КОММЕНТАРИИ ПО РЫНКУ

Прошедшим днем

Участники рынка взяли паузу в преддверии начала нового месяца, что вчера было заметно и по резко сократившемуся торговому обороту в корпоративном секторе и в секторе госбумаг, где сделок фактически не было.

На понедельник пришлось выплаты налога на прибыль, таким образом, учитывая, что вчера мы наблюдали самый тяжелый по ликвидности день, август оправдал наши ожидания довольно умеренного месяца с точки зрения стоимости денег и свободной ликвидности.

Значение индекса Uralsib-RDBI равно сегодня 1209,750 (+1,414).

Валютный рынок

Евро пока закрепилось выше нового ценового уровня 1,2212, текущее значение – 1,231. Курс рубля – 28,54 руб.

Денежный рынок

Ставки overnight – 3,5-3,75% для банков первого круга и мы ожидаем, что нормализация ставок до уровней 1-2% произойдет в самое ближайшее время.

Торговые идеи

Мы рекомендуем осторожно покупать выпуски 1-2 эшелонов, поскольку ожидаем продолжения роста цен на рынке в ближайшее время.

Нашими фаворитами остаются выпуски облигаций Адамант (11,34% на 9,6 мес.) и Волга (12,41% на 19,1 мес.).

Держать выпуски Мечел-СГ, Мечел-ТД, Нутритек, ДжейЭфСи-2, СМАРТС-3, РусАвтобфин (10,54% на 8,9 мес.).

Размещения – УдмуртНефтеПродукт

Сегодня состоится аукцион по размещению выпуска УдмуртНефтеПродукт объемом 1,5 млрд руб. Официальных прогнозов организаторами опубликовано не было, однако на рынке циркулирует информация о том, что ставка купона сложится на уровне 9,5%.

Мы считаем, что сегодняшний конкурс продолжит тенденцию последнего времени и спрос, который сложится на аукционе позволит эмитенту разместиться по более низкой ставке, а доходность УНП составит 9-9,5% на 15 мес., что, на наш взгляд, по-прежнему является довольно перспективным вложением.

Сегодня

Мы рекомендуем осторожно покупать выпуски 1-2 эшелонов, поскольку ожидаем продолжения роста цен на рынке в ближайшее время.

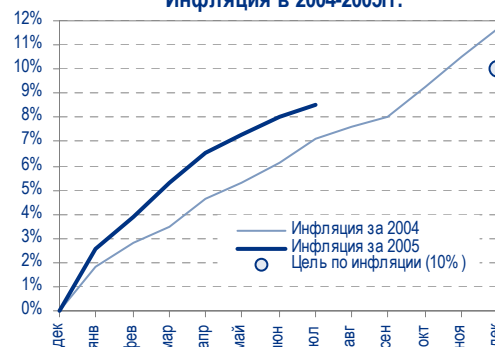
Среднесрочная перспектива

До кардинальных изменений в цепочке *ограниченное предложение – достаточный уровень свободных средств в системе – низкая волатильность на внешних рынках* ситуация на рынке рублевых облигаций также не претерпит радикальных изменений.

Ограниченное предложение на первичном рынке и нестихающий спрос на рублевые облигации позволяют нам рассчитывать на плавный и размеренный сдвиг рынка вниз по доходности.

Анастасия Залеская, za_av@uralsib.ru

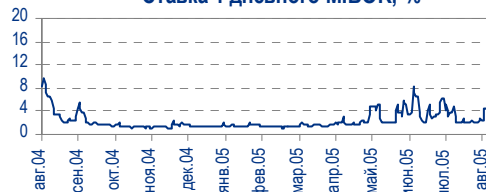
Инфляция в 2004-2005гг.



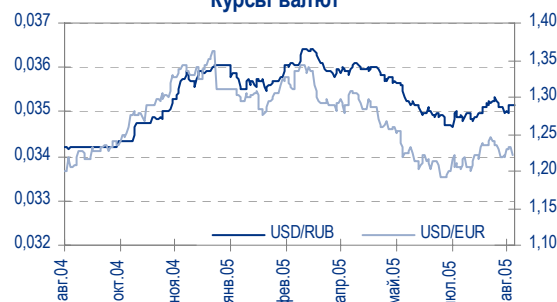
Остатки на корсчетах в ЦБ РФ, млрд руб.



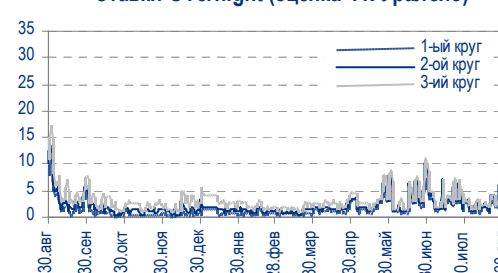
Ставка 1-дневного МIBOR, %



Курсы валют



Ставки Overnight (оценка ФК Уралсиб)





Политика

Дума рассмотрит налоговое администрирование

Важный законопроект на пути «в закон»... 8 сентября в Думе планируется провести парламентские слушания разработанного правительством законопроекта о налоговом администрировании, заявил вчера глава бюджетного комитета Думы Юрий Васильев. В законопроекте правительство предлагает сократить полномочия налоговых инспекторов и существенно ограничить сроки налоговых проверок.

...может стать позитивным фактором для рынка. Волна неконтролируемых налоговых проверок в российских компаниях существенно осложнила отношения государства и бизнеса и нанесла большой урон инвестиционному климату в России. На наш взгляд, любая попытка улучшить инвестиционный климат, особенно, за счет упорядочения полномочий налоговых органов, безусловно станет позитивной новостью для рынка.

Кремль намерен улучшить отношения с бизнесом. Законопроект был подготовлен весной, после того как либеральные министры правительства – министр финансов Алексей Кудрин и министр экономического развития Герман Греф – обратились к президенту Владимиру Путину с просьбой ограничить практически безграничные полномочия налоговых инспекций. Это же предложение прозвучало и в апрельском обращении Владимира Путина к депутатам. В мае законопроект был направлен в Думу.

Владимир Тухомиров, tih_vi@uralsib.ru

Роснефть

Переговоры о привлечении кредита завершены

Банки: кредит на 7,5 млрд долл. под обеспечение акций Роснефти. Роснефть договорилась с банками об условиях привлечения кредита на 7,5 млрд долл. под обеспечение 49% акций Роснефти, сообщает Интерфакс.

Получив кредит, Роснефть сможет сфокусироваться на консолидации дочерних компаний. Мы позитивно оцениваем договоренность по условиям кредита, поскольку, договорившись с банками, Роснефть направит свои усилия на консолидацию дочерних подразделений в Роснефть с последующим первичным размещением ее акций на рынке, однако значение этой договоренности для стоимости торгуемых акций дочерних компаний Роснефти второстепенно. Нашими фаворитами среди дочерних компаний Роснефти по-прежнему являются Пурнефтегаз и Ставропольнефтегаз.

Условия кредита утверждены. Ставка по кредиту составит LIBOR + 1,55%, обеспечением для него послужат 49% акций Роснефти. Компания планирует осуществить в 2006 г. IPO миноритарного пакета акций, средства от размещения могут быть использованы для погашения займа.

*Каюс Папану, rap_ca@uralsib.ru
Алексей Кормщикова, kor_an@uralsib.ru
Анна Юдина, udi_an@uralsib.ru*

РАО «ЕЭС России»

Сумма возможных претензий – 70 млн долл.

Потребители требуют от РАО ЕЭС заплатить за последствия энергоаварии. Вчера председатель правления РАО ЕЭС Анатолий Чубайс заявил, что московские потребители требуют от РАО ЕЭС возмещения



ущерба от энергоаварии в размере 70 млн долл. Авария в московской электросети произошла в мае 2005 г.

Незначительная сумма для РАО ЕЭС. Объявленная сумма претензий не может существенно повлиять на финансовое состояние РАО ЕЭС. Более того, компания готова заплатить только сумму, подтвержденную судом, которая может оказаться меньше суммы претензий.

*Каюс Рапану, rap_ca@uralsib.ru
Алексей Кормицков, kor_an@uralsib.ru
Матвей Тайц, tai_ma@uralsib.ru*

ТЕЛЕКОММУНИКАЦИИ

Закон о переносимости номера может изменить структуру рынка

Минсвязи завершило работу над нормативным документом. Министерство связи завершило работу над нормативом, позволяющим сохранять номер за абонентом при смене сотового оператора, заявил вчера министр Леонид Рейман. Новый документ вступит в силу после того, как будут введены в действие нормативы, регулирующие межсетевые тарифы. Ранее Рейман предполагал, что закон о переносимости мобильного номера (ПМН) вступит в силу осенью 2005 г.

ПМН приведет к перераспределению абонентов. ПМН может увеличить переток абонентов, стимулировать рост расходов на удержание абонентов и конкуренцию в телекоммуникационном секторе, а также спровоцировать перераспределение абонентов среди мобильных операторов. Впрочем, ПМН важен, прежде всего, для корпоративных и многоговорящих абонентов, доля которых в абонентской базе мала. На наш взгляд, для МТС закон может иметь негативный эффект, для Вымпелкома нейтрально-позитивный, а МегаФону даже принесет некоторую выгоду.

Кто-то выиграет, а кто-то и проиграет. ПМН коснется главным образом высокодоходных контрактных бизнес-клиентов, которые смогут менять оператора, не изменяя при этом свой номер. МТС, доля высокодоходных абонентов в базе которой достаточно велика, наиболее подвержена рискам оттока корпоративных и прибыльных индивидуальных клиентов. Риск оттока абонентов несколько компенсируется тем, что исторически мобильная сеть МТС воспринимается как самая качественная. МегаФону – самому юному оператору, – новый закон может оказаться даже выгоден, учитывая агрессивную ценовую политику этого оператора. Вымпелком, со своей стороны, недавно объявил о том, что будет уделять особое внимание корпоративному сектору; похоже, новый закон подоспел для оператора вовремя. В целом мы полагаем, что ПМН будет иметь ограниченное влияние на финансовые показатели мобильных операторов.

*Константин Чернышев, che_kb@uralsib.ru
Станислав Юдин, yud_sa@uralsib.ru*

АФК «СИСТЕМА», МТС

Суд требует внести поправки в устав ВАСТ

Октябрь – окончательный срок для внесения изменений. Московский Арбитражный суд обязал Систему и АСВТ привести устав совместного предприятия ТОО «ВАСТ», которому принадлежит 3% акций МТС, в соответствие с российским законодательством. Если устав ВАСТ не будет изменен, на следующем судебном слушании в октябре будет рассматриваться вопрос о ликвидации ТОО «ВАСТ».

Позитивное событие для Системы, нейтральное для МТС. Учитывая, что Система и АСВТ посредством ВАСТ владеют 3% акций МТС, судебное решение благоприятно для Системы. Но и при ликвидации ВАСТ 3-



процентная доля в МТС была бы распределена между Системой и АСВТ в соотношении, соответствующем их долям в СП: 51% и 49%. Таким образом, Система получила бы 1,5% акций МТС, сохранив контроль над мобильным оператором.

Давний спор. ТОО «ВАСТ» является совместным предприятием Системы и ВАСТ, которым принадлежит соответственно 51% и 49% его акций. В мае нынешнего года АСВТ подала судебный иск, требуя ликвидации ВАСТ. Формальным поводом для этого стала необходимость изменить устаревшую форму собственности ВАСТ согласно российскому законодательству. Система настаивает на изменении юридической формы ВАСТ, тогда как АСВТ хочет ликвидировать компанию и, видимо, получить денежные средства (210 млн долл.), продав свои 1,5% акций в МТС.

*Константин Чернышев, che_kb@uralsib.ru
Станислав Юдин, yud_sa@uralsib.ru*



Рынок рублевых облигаций

Выпуск	Объем выпуска, млн. руб.	Купонная ставка, %	Дата			Месяцев до		Цена	Изм.	Торговый объем, руб.	Котировки		Доходность, %				DVO1	Рейтинг		Сред. бл
			купона	оферты	погаш.	офрт.	погаш.				покупка	продажа	офрт.	погаш.	HPR	текущ.		S&P/M	НИК ойл	
КОРПОРАТИВНЫЕ ОБЛИГАЦИИ																				
ГОСКОМПАНИИ																				
Аижж	1 070	11,00	01.дек.05		01.дек.08		39,7				109,00	110,20								
Аижж-2	1 500	11,00	01.фев.06		01.фев.10		53,9				111,00	114,00								
Аижж-3	2 250	9,40	15.окт.05		15.окт.10		62,4				106,45	106,85								
Аижж-4	900	8,70	01.ноя.05		01.фев.12		78,2				104,20	106,30								
АЛРОСА-19	3 000	16,00	23.окт.05		23.окт.05		1,8				101,61	101,88						B/Ba3	A-	
ВТБ-3	2 000	14,00	22.фев.06		22.фев.06		5,9	103,67	-0,15	10 401 037	103,67	104,03		6,08	5,99	13,50	0,49			
ВТБ-4	5 000	5,60	22.сен.05	25.мар.06	19.мар.09	6,9	43,3				99,51							BB+		
Газпром-2	5 000	15,00	03.ноя.05		03.ноя.05		2,2	102,40	0,52	40 204 464	101,72	101,82		1,82	1,81	14,65	0,19	BB-/Baa3	A	
Газпром-3	10 000	8,11	23.январ.06		18.январ.07		16,9	102,20	-0,06	107 580 818	102,20	102,25		6,53	7,94	7,94	1,29	BB-/Baa3	A	
Газпром-4	5 000	8,22	15.фев.06		10.фев.10		54,2	104,25	0,02	35 956 625	104,18	104,35		7,22	7,88	3,73		BB-/Baa3	A	
Газпром-5	5 000	7,58	11.окт.05		09.окт.07		25,7	102,00	0,10	10 200	101,52	102,00		6,65	7,43	1,91		BB-/Baa3	A	
Газпром-6	5 000	6,95	09.фев.06		06.авг.09		47,9											BB-/Baa3	A	
РАО ЕЭС-2	3 000	15,00	21.окт.05		21.окт.05		1,8				101,21	101,65						B+/ruA+	A-	
РЖД-1	4 000	6,59	07.дек.05		07.дек.05		3,3				100,01							BB+/ruAA+/Baa2	A	
РЖД-2	4 000	7,75	07.дек.05		05.дек.07		27,6	102,28	0,02	46 024 546	102,00	102,35		6,75		7,58		BB+/ruAA+/Baa2	A	
РЖД-3	4 000	8,33	07.дек.05		02.дек.09		51,9			14 139 735	104,65	104,85						BB+/ruAA+/Baa2	A	
ТНП	1 000	8,90	09.ноя.05		10.май.06		8,5			9 867 000									B+	
ФСК ЕЭС	5 000	8,80	20.дек.05		18.дек.07		28,0	103,70	0,26	268 511 571	103,65	103,80		7,15		8,49	2,07	B+/ruA+	A	
ФСК ЕЭС-2	7 000	8,25	27.дек.05		22.июн.10		58,6											B+/ruA+	A	
СЫРЬЕ																				
Итера	1 200	13,50	07.дек.05	07.дек.05	07.дек.07	3,3	27,7				101,50	101,70								
Лукойл	6 000	7,25	22.ноя.05	20.ноя.07	17.ноя.09	27,1	51,4	101,10	-0,05	353 850	101,10	101,20	6,82	7,06		7,17	3,51	BB/Ba2	A	
Новатек	1 000	9,40	01.дек.05		30.ноя.06		15,3				101,70	102,10								
Нортгаз	2 100	16,00	09.ноя.05		09.ноя.05		2,4	101,15	-0,16	99 340 087	101,15	101,23		9,97	9,60	15,82	0,19		C+	
Полиметалл	750	17,50	20.сен.05		21.мар.06		6,8	105,66	-0,24	540 983	105,50	105,65		6,66	6,11	16,56	0,55		C-	
СУЭК-2	1 000	11,00	17.ноя.05	16.фев.06	15.фев.07	5,7	17,8				101,40	101,70							C	
Татнефть-3	1 500	12,00	30.дек.05		01.июл.06		10,2				104,00	104,60						B/B2	A-	
ТНК-5	3 000	15,00	28.ноя.05		28.ноя.06		15,2				110,75	110,90						BB-/Ba2	A	
МЕТАЛЛУРГИЯ																				
Евраз	1 000	12,50	05.дек.05		05.дек.05		3,3				100,00								B1	
Маир	500	12,30	04.окт.05	20.дек.05	03.апр.07	3,8	19,4	101,49	0,00	71 041	101,00	101,48	7,58		7,25	12,12	0,29		B+	
Мечел	1 000	7,00	31.январ.06		31.январ.06		5,2	100,00	0,53	10 000	99,00	101,00		7,10	6,96	7,00	0,40		B	
Мечел-ТД	3 000	11,75	16.дек.05	16.июн.06	12.июн.09	9,7	46,1	103,43	0,03	19 649 000	103,35	103,42	7,34		7,04	11,36	0,76		B-	
Мечел-СГ	2 000	10,69	24.ноя.05	25.май.06	22.ноя.07	9,0	27,2					102,37								
НСММЗ	1 000	12,10	21.ноя.05	22.май.06	19.май.08	8,9	33,1													
РусАлФин	3 000	10,00	12.сен.05		12.сен.05		0,5				99,25	100,25							NR	
РусАлФин-2	5 000	8,00	20.ноя.05		20.май.07		21,0			70 455 000									NR	
Северсталь	3 000	8,10	29.дек.05		28.июн.07		22,3			143 094 250	101,50	101,70						B+/B1	A-	
ТЧМ-2	1 000	11,00	02.дек.05	02.дек.05	02.дек.07	3,2	27,5	101,40	-0,12	12 168	101,40	101,80	9,40		9,09	10,85	0,25			
Хайленд Голд	750	12,00	05.окт.05	04.окт.06	02.апр.08	13,4	31,6				101,00	102,50								
ТЕЛЕКОМУНИКАЦИИ																				
ВолгаТел	1 000	13,00	21.ноя.05		21.фев.06		5,9	103,20	0,11	51 600	103,10	103,20		6,36	6,15	12,60	0,46	B/ruA-	B+	
Вымпелком	3 000	9,90	15.ноя.05		16.май.06		8,7				101,80	102,19						BB-/B1	A-	
Дальсвязь	1 000	15,00	16.ноя.05	16.ноя.05	15.ноя.06	2,6	14,8	106,45	-0,01	159 675	105,40	106,45	-12,69	7,82		14,09	1,15		B-	
МГТС-4	1 500	10,00	26.окт.05	26.апр.06	22.апр.09	8,0	44,4											B-/ruBBB+	B+	
МГТС-5	1 500	8,30	29.ноя.05	29.май.07	25.май.10	21,3	57,7	101,55	1,20	10 166 004	101,70	102,00	7,46			8,17	1,57		B+	
Мегафон	1 500	11,50	07.дек.05		07.июн.06		9,4											B+/ruA+/B3	B+	
Мегафон-2	1 500	9,28	12.окт.05		11.апр.07		19,7					103,50						B+/ruA+/B3	B+	
Мегафон-3	3 000	9,25	18.окт.05		15.апр.08		32,0	103,40	0,10	28 535 605	103,50	103,60		7,94		8,95	2,30		B+	
С-3Тел-2	1 500	13,20	05.окт.05	05.окт.05	03.окт.07	1,2	25,5				100,66	101,10						B+/ruA+	B	
С-3Тел-3	1 500	9,25	01.сен.05	28.фев.08	24.фев.11	30,4	66,8											B+/ruA+	B	
Сибирьтел-3	1 530	14,50	13.январ.06		14.июл.06		10,6	106,14	-0,03	1 061 400	106,20	106,38		7,23	6,92	13,66	0,85		B	
Сибирьтел-4	2 000	12,50	05.январ.06		05.июл.07		22,5	108,11	-0,05	56 217 200	108,05	108,60		7,85		11,56	1,72		B	
Сибирьтел-5	3 000	9,20	28.окт.05		25.апр.08		32,3	103,29	-0,21	2 055 372	102,25	103,30		7,95		8,91	2,32		B	
СМАРТС-2	500	10,00	26.дек.05	26.дек.05	26.июн.07	4,0	22,2				99,99	100,17							B-	
СМАРТС-3	1 000	15,10	04.окт.05	06.окт.06	29.сен.09	13,4	49,7	102,49	-1,31	204 980	103,10	104,00	11,93			14,73	0,97		B-	
Таттелеком	600	11,75	11.ноя.05		06.май.07		20,5	104,85	0,05	13 367 822	104,20	106,00		9,08		11,21	1,50			
УрСИ-6	3 000	14,25	17.январ.06		18.июл.06		10,8	106,07	-0,12	19 781 590	106,06	106,10		7,15	6,86	13,43	0,86		B/-	
УрСИ-4	3 000	9,99	03.ноя.05		01.ноя.07		26,5	104,51	-0,05	25 972 538	104,50	104,51		7,84		9,56	1,95		B/+	
УрСИ-5	2 000	9,19	20.окт.05		17.апр.08		32,1				103,30	103,50							B/+	
Центртел-3	2 000	12,35	16.сен.05	19.сен.05	15.сен.06	0,7	12,7	104,68	0,23	7 326 063	104,50	104,70	-32,77	7,75		11,80	0,99	CCC+/ruBB+	B	
Центртел-4	5 623	13,80	17.фев.06		21.авг.09		48,4	116,53	0,31	64 485 883	116,50	116,66		8,98		11,84	3,48	CCC+/ruBB+	B	
Центртелеграф	500	16,00	22.ноя.05		22.авг.06		11,9				105,00	109,90							C	
ЮТК	1 500	14,24	15.сен.05		14.сен.06		12,7			5 275 000	105,31	105,69						ruBBB/B3	B-	
ЮТК-2	1 500	12,00	08.фев.06	08.фев.06	07.фев.07	5,4	17,6	101,26	-0,36	4 053 446	101,26	101,54	9,23		9,01	11,85	0,42	ruBBB/B3	B-	
ЮТК-3	3 500	12,30	07.окт.05	14.апр.06	10.окт.09	7,6	50,1	102,14	-0,03	14 311 545	102,10	102,15	8,54		7,99	12,04	0,59	ruBBB/B3	B-	
ПОТРЕБИТЕЛЬСКИЕ ТОВАРЫ																				
Балтика	1 000	8,75	22.ноя.																	



Рынок рублевых облигаций

Выпуск	Объем выпуска, млн. руб.	Купонная ставка, %	Дата			Месяцев до		Цена	Изм.	Торговый объем, руб.	Котировки		Доходность, %				DVO1	Рейтинг		Сред. бл		
			купона	оферты	погаш.	офрт.	погаш.				покупка	продажа	офрт.	погаш.	HPR	текущ.		S&P/M	НИК ойл			
КОРПОРАТИВНЫЕ ОБЛИГАЦИИ (ПРОДОЛЖЕНИЕ)																						
ПИТ-2	1 500	14,25	26.сен.05	25.сен.06	23.мар.09	13,1	43,4	106,21	-0,14	27 841 900	105,76	106,10	8,24			13,42	1,02		C	223		
ПраймДон	1 000	13,50	11.ноя.05		10.ноя.06		14,6													C+		
РосХлебПрод	1 000	12,37	07.дек.05		07.дек.05		3,3	100,00	0,00	5 000 000	99,96	99,99			12,57	12,04	12,37	0,25		1075		
Сальмон-2	150	12,50	04.окт.05		04.окт.05		1,2	100,60	0,05	3 018 000	100,56	100,65			6,44	6,26	12,43	0,09		556		
ЭФКО	800	15,50	06.сен.05	13.сен.05	05.сен.06	0,5	12,4			5 038 547										C-		
сервис																						
ДжЭфСи	700	14,00	06.окт.05		06.окт.05		1,3	100,60	0,00	269 709	100,61	100,70			8,32	8,02	13,92	0,10		C+	741	
ДжЭфСи-2	1 200	14,00	06.дек.05	26.дек.06	04.дек.07	16,1	27,6				102,65	102,85								C+		
Евросеть	1 000	16,33	25.окт.05		25.апр.06		8,0	102,93	-0,10	1 241 359	102,90	103,00			11,81	10,92	15,87	0,60		798		
Инком-Лада	700	17,00	24.ноя.05	14.дек.06	22.ноя.07	15,7	27,2	105,85	0,09	17 180 308	105,61	105,85	11,04			16,06	0,98			C	467	
ИстЛайн-2	3 000	11,59	24.ноя.05	23.ноя.06	22.май.08	15,0	33,2	101,87	0,02	14 813 031	101,80	101,85	10,16			11,38	1,10			NR	345	
Копейка	1 200	9,75	20.сен.05	19.дек.06	17.июн.08	15,9	34,1			20 453 000	102,10	102,50								B		
Марта-Финанс	700	14,84	24.ноя.05	25.май.06	22.май.08	9,0	33,2	104,18	0,44	1 104 310	103,80	104,05	9,00		13,37	8,49	14,24	2,17		B	700	
Перекресток	1 500	8,81	10.январ.06	11.июл.06	08.июл.08	10,5	34,8	100,93	0,05	55 527 019	100,76	101,05			77,35	8,73				B+		
Пятерочка	1 500	11,45	16.ноя.05		12.май.10		57,2					110,05								C		
Разгуляй	1 000	14,00	04.дек.05		05.июн.06		9,3	102,19	0,28	1 021 939	102,01	102,19			11,18	10,56	13,70	0,70		C-	676	
Росинтер	300	17,50	02.сен.05		02.дек.05		3,2													C		
Росинтер-2	400	11,00	05.окт.05	05.окт.05	02.июл.08	1,2	34,6	100,10	-0,01	30 099 149	100,05	100,10	10,29		12,46	9,84	10,99	2,19		C	614	
ЮТэйр	1 000	13,00	23.ноя.05	23.ноя.05	22.ноя.06	2,9	15,0				100,65	101,65								C		
строительство																						
Адамант	500	14,10	08.дек.05	08.июн.06	05.июн.08	9,4	33,7	102,50	0,35	28 933 482	102,40	102,80	10,88	12,34	10,30	13,76	2,20			C+	599	
ГлМосстрой	2 000	13,00	25.ноя.05	27.май.06	27.май.07	9,0	21,2	102,16	0,41	12 582 769	102,21	102,43	10,32		9,87	12,73	0,67				603	
ЛенСпецСМУ	1 000	15,50	27.окт.05	27.апр.06	22.апр.10	8,0	56,6	101,99	0,13	1 722 669	101,71	102,75	12,57		11,65	15,20	0,60				871	
ЛСР	1 000	14,00	22.сен.05	23.мар.06	20.мар.08	6,9	31,1	101,40	-0,05	10 140	101,26	101,40	11,65		10,72	13,81	0,51			C+	828	
Миракс Групп	1 000	12,50	21.фев.06	22.авг.06	19.авг.08	11,9	36,2															
ПИК-5	1 120	13,00	22.ноя.05	23.май.06	20.май.08	8,9	33,2	100,25	-0,12	6 275 922	100,20	100,30	13,24		12,60	12,97	0,63			C	901	
Стройтрансгаз	3 000	9,60	28.дек.05		25.июн.08		34,4	102,22	0,10	21 976 878	102,20	102,25			8,88		9,39	2,39			253	
СУ-155	1 500	14,00	28.сен.05	30.мар.06	30.мар.07	7,1	19,3	100,47	0,27	358 694	100,35	100,70	13,79		12,83	13,93	0,50			C+	1033	
энергетика																						
Башкирэн	500	20,00	11.сен.05		11.сен.05		0,4				100,00	100,52									B	
Башкирэн-2	500				22.фев.07		18,1	100,90	0,42	5 045 000	100,85	101,10									B	
Ленэнерго	3 000	10,25	20.окт.05		19.апр.07		19,9	101,25	0,25	17 215 050	100,01	101,50			9,61		10,12	1,43			356	
СвердлЭн	500	11,50	01.сен.05	05.сен.05	01.мар.07	0,2	18,3														C	
Татэнерго	1 500	9,65	15.сен.05		13.мар.08		30,9	102,60	0,50	10 260 000	102,40	102,90			8,67		9,41	2,19			231	
Якутскэнерго	400	16,00	01.сен.05		31.авг.06		12,2														C+	
химия																						
Акрон	600	13,45	01.ноя.05		01.ноя.05		2,1	101,00	0,02	23 038 950	100,85	101,15			7,84	7,59	13,32	0,17			B	655
Куйбышевазот	600	9,00	15.сен.05	15.дек.05	15.июн.06	3,6	9,7	100,30	-0,01	3 249 792	100,20		8,19		7,82	8,97	0,27				B-	626
НИКОСХИМ	1 000	15,00	15.дек.05		14.дек.06		15,7	101,09	-0,02	142 537	100,98	101,09			13,69		14,84	1,09			C	711
НКНХ-3	2 000	9,50	01.сен.05	01.сен.05	01.сен.07	0,1	24,4														B	
НКНХ-4	1 500	9,99	03.окт.05	30.мар.09	26.мар.12	43,6	80,0				104,59										B	
Салават-2	3 000	9,70	15.ноя.05	13.ноя.07	10.ноя.09	26,9	51,1	103,83	-0,06	44 637 600	103,75	103,85	8,19	9,06		9,34	1,96				B+	207
машиностроение																						
ВКМ-Финанс	1 000	10,25	07.дек.05	27.дек.06	04.июн.08	16,2	33,7	101,67	0,20	2 785 893	101,47	101,73	8,63			10,08	1,20				206	
ГТ-ТЭЦ-2	1 500	12,50	22.дек.05		22.июн.06		9,9	102,07	0,08	1 951 631	101,91	102,08			9,99	9,54	12,25	0,74			C	531
ГТ-ТЭЦ-3	1 500	12,04	21.окт.05	20.окт.06	18.апр.08	13,9	32,1	102,48	0,31	43 040 597	102,40	102,55	9,90			11,75	1,03				C	352
ИРКУТ-2	1 500	16,00	02.ноя.05		02.июн.05		2,2				101,56	101,65									B	
МИГ	1 000	16,00	07.дек.05	15.дек.05	03.июн.09	3,6	45,8	101,32	-0,10	2 532 950	101,32	101,35	10,28		9,87	15,79	0,28				B	834
ОМЗ-4	900	14,25	01.сен.05	01.сен.05	26.фев.09	0,1	42,6														C	
ПМЗ	1 200	9,70	25.окт.05	25.июл.06	21.июл.09	11,0	47,4														B-	
СалютЭн	3 000	14,00	27.дек.05	27.дек.05	25.дек.07	4,0	28,3	101,68	-0,07	1 056 476	101,65	101,70	8,79		8,54	13,77	0,31				667	
Сатурн	1 500	11,50	22.сен.05	28.мар.06	23.мар.08	7,0	31,2	101,75	-0,35	1 017 502	101,70	102,14	8,27		7,73	11,30	0,54				B	483
ТВЗ	750	14,60	10.окт.05	10.окт.05	10.окт.06	1,4	13,6				105,01										B-	
Трансмаш	1 500	14,00	01.дек.05	01.июн.06	01.дек.07	9,2	27,5				103,65	104,24									B-	
УВЗ	2 000	13,36	04.окт.05	08.окт.06	30.сен.08	13,5	37,6	103,69	-0,09	145 166		104,00	9,83			12,88	1,01				B-	363
автопром																						
АвтоВАЗ-2	3 000	9,20	15.фев.06	14.фев.07	13.авг.08	17,8	36,0	100,58	0,02	16 616 447	100,55	100,60	8,96			9,15	1,29				B	260
АвтоВАЗ-3	5 000	9,70	27.дек.05	27.июн.06	22.июн.10	10,1	58,6														B	
ИжАвто	1 000	12,50	14.сен.05	14.сен.05	14.мар.07	0,5	18,7	100,21	0,16	3 063 484	100,25	100,39	7,54		7,28	12,47	0,04				C-	696
КамАЗ	1 200	12,30	11.ноя.05	11.ноя.05	11.ноя.06	2,5	14,6	101,00	0,00	8 080	100,55	101,00	7,24		7,04	12,18	0,20				C	580
РусАвтоФин	500	14,00	19.ноя.05		22.май.06		8,9	102,51	-0,04	692 977	102,35	102,50			10,54	9,93	13,66	0,67			C	632
СОК-Авто	1 100	12,60	27.окт.05	27.апр.06	24.апр.08	8,0	32,3	102,00	-0,22	25 500	102,00	102,40	9,58		9,01	12,35	0,61				B	571
СС-Авто	1 500	11,25	26.январ.06	25.январ.07	21.январ.10	17,1	53,5															



Рынок рублевых облигаций

Выпуск	Объем выпуска, млн. руб.	Купонная ставка, %	Дата			Месяцев до		Цена	Изм.	Торговый объем, руб.	Котировки		Доходность, %				DVO1	Рейтинг		Сред. бл
			купона	оферты	погаш.	офрт.	погаш.				покупка	продажа	офрт.	погаш.	HPR	текущ.		S&P/M	НИК ойл	
КОРПОРАТИВНЫЕ ОБЛИГАЦИИ (ПРОДОЛЖЕНИЕ)																				
АкБарс	500	8,80	05.окт.05		05.апр.06		7,3					101,60								
Альфа-Финанс	1 000	8,50	09.дек.05	09.дек.05	14.июн.07	3,4	21,8													
Альфа-Финанс-2	2 000	8,50	05.окт.05	05.апр.06	31.мар.10	7,3	55,8													
БИН	1 000	14,00	13.окт.05		13.апр.06		7,6													
Зенит	1 000	8,50	22.сен.05	24.мар.06	24.мар.07	6,9	19,1													
Импэксбанк	1 000	10,23	20.окт.05	21.апр.06	20.апр.08	7,8	32,2	100,70	-0,08	20 515 051	100,21	100,45	9,25		8,76	10,16	0,59	CCC+/B1		546
МастерБанк-2	1 000	12,75	25.ноя.05	26.май.06	23.май.08	9,0	33,3				100,01	102,00								
МКБ	500	11,50	26.окт.05	26.апр.06	25.апр.07	8,0	20,1	100,03	-0,02	3 363 927	99,95	100,06	11,94		11,33	11,50	0,58	B1		809
ММБ-1	1 000	8,30	14.фев.06		13.фев.07		17,8	101,57		10 157		101,57		7,27		8,17	1,33			91
Петроком	1 000	15,00	15.сен.05		16.мар.06		6,6													
Росбанк	3 000	9,25	13.фев.06	14.фев.07	15.фев.09	17,8	42,2	101,94	0,03	4 077 700	101,80	102,00	7,97			9,07	1,32	B/ruA1		161
РСХБанк	3 000	9,00	07.сен.05	07.дек.05	04.июн.08	3,3	33,7	100,41	-0,28	301 230		100,70	7,68		7,33	8,96	0,26	B-/B1		586
РТК Лиз-4	2 250	9,69	11.окт.05	11.апр.06	08.апр.08	7,5	31,8	100,93	-0,14	80 984 650	100,85	101,10	8,02		6,70	9,60	0,51			447
РусСтанд-2	1 000	14,00	14.дек.05		14.июн.06		9,6				104,70	104,89								
РусСтанд-3	2 000	8,40	22.фев.06	01.сен.05	22.авг.07	0,1	24,1	100,08	-0,02	12 309 700	100,05	100,15	-1,69			8,39		B/ruBBB+	B-	
РусСтанд-4	3 000	8,99	31.авг.05	02.мар.06	03.мар.08	6,2	30,6											B/ruBBB+		
ФиниИнвест	1 000	11,50	20.дек.05		20.дек.05		3,8				100,26	100,80								
ХКФ	1 500	11,25	18.окт.05	18.окт.05	16.окт.07	1,7	25,9					100,50							B-	

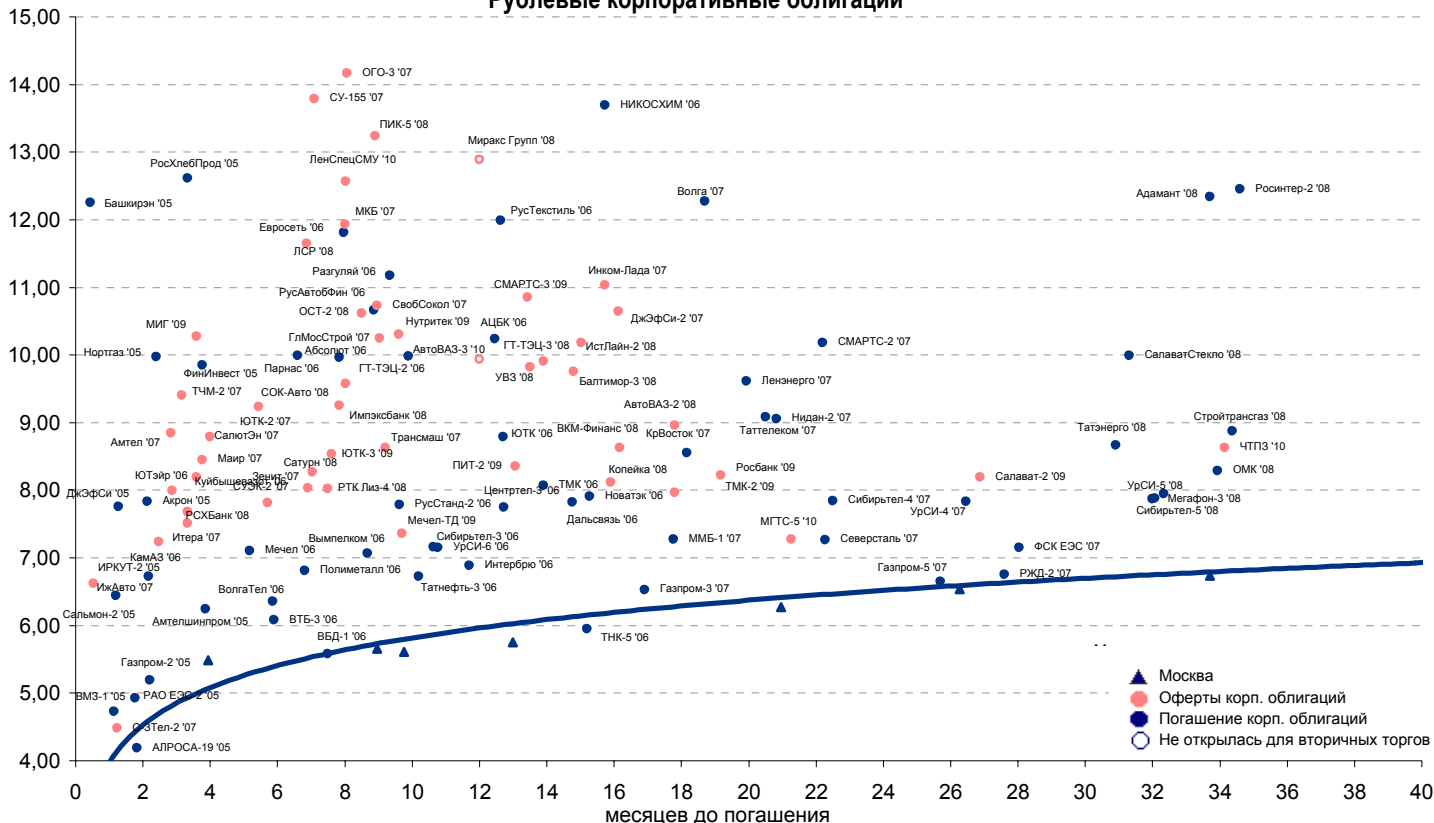


Рынок еврооблигаций

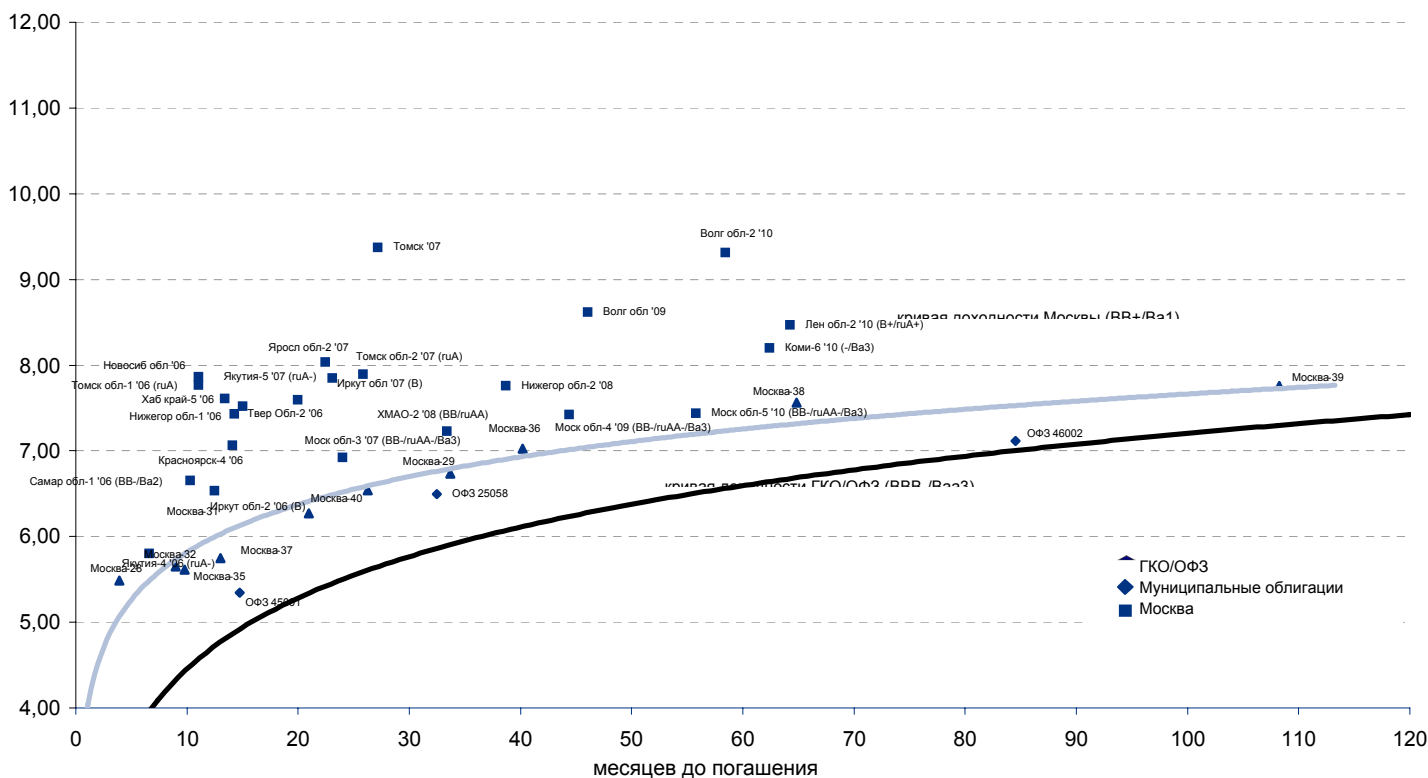
Выпуск	Объем, тыс. ед.	Купон	Дата погашения	Дата след. Купона	Цена закрытия	Изменение, %	Доходность, %		Спрэд к индикатору, б.п.	Мод. дюрация
							погашения	текущая		
СУВЕРЕННЫЕ ОБЛИГАЦИИ										
Russia '07	\$ 2 400 000	10,00	26 июн 07	26 дек 05	109,36	0,00	4,56	9,14	54,6	1,65
Russia '10	\$ 2 820 041	8,25	31 мар 10	30 сен 05	108,15	0,01	6,18	7,63	211,5	3,70
Russia '18	\$ 3 466 671	11,00	24 июл 18	24 янв 06	150,27	0,06	5,50	7,32	120,6	7,97
Russia '28	\$ 2 500 000	12,75	24 июн 28	24 дек 05	183,57	0,08	5,83	6,95	147,7	10,65
Russia '30	\$ 18 400 000	5,00	31 мар 30	30 сен 05	112,74	0,15	5,51	4,44	134,4	8,00
MinFin V	\$ 2 837 000	3,00	14 май 08	14 май 06	94,74	-0,02	5,13	3,17	111,1	2,48
MinFin VI	\$ 1 750 000	3,00	14 май 06	14 май 06	99,01	0,03	4,42	3,03	48,6	0,68
MinFin VII	\$ 1 750 000	3,00	14 май 11	14 май 06	88,40	0,06	5,42	3,39	131,7	4,98
MinFin VIII	\$ 1 322 000	3,00	14 ноя 07	14 ноя 05	96,75	-0,04	4,57	3,10	55,1	2,08
Aries '07	eur 2 000 000	5,41	25 окт 07	25 окт 05	105,76	0,03	2,67	5,12		0,15
Aries '09	eur 1 000 000	7,75	25 окт 09	25 окт 05	116,88	-0,01	3,32	6,63	-74,3	3,43
Aries '14	\$ 2 435 500	9,60	25 окт 14	25 окт 05	129,93	0,13	5,41	7,39	124,6	6,33
МУНИЦИПАЛЬНЫЕ ОБЛИГАЦИИ										
Москва '06	eur 400 000	10,95	28 апр 06	28 апр 06	105,45	-0,02	2,38	10,38	-204,7 / -156,2	0,64
Москва '11	eur 374 000	6,45	12 окт 11	12 окт 05	112,52	-0,03	5,68	5,73	26,1 / 157,8	5,55
КОРПОРАТИВНЫЕ ОБЛИГАЦИИ										
АЛРОСА '08	\$ 500 000	8,13	06 май 08	06 ноя 05	106,74	-0,09	5,38	7,61	26,9 / 134,6	2,35
АЛРОСА '14	\$ 500 000	8,88	17 ноя 14	17 ноя 05	115,86	0,04	6,55	7,66	79,1 / 244,0	6,34
Alfa-Bank '05	\$ 175 000	10,75	19 ноя 05	19 ноя 05						
Alfa-Bank '06	\$ 190 000	8,00	13 апр 06	13 окт 05	101,39	-0,03	5,65	7,89	171,2 / 179,8	0,58
Alfa-Bank '07	\$ 150 000	7,75	09 фев 07	09 фев 06	101,61	0,00	6,55	7,63	199,1 / 253,7	1,34
Банк Москвы '09	\$ 250 000	8,00	28 сен 09	28 сен 05	106,72	0,00	6,11	7,50	19,8 / 204,7	3,36
Банк Москвы '10	\$ 300 000	7,38	26 ноя 10	26 ноя 05	105,12	0,08	6,21	7,02	12,1 / 213,1	4,25
ВБД '08	\$ 150 000	8,50	21 май 08	21 ноя 05	103,09	0,02	7,22	8,24	210,3 / 318,2	2,35
ВТБ '08	\$ 550 000	6,88	11 дек 08	11 дек 05	104,41	0,01	5,38	6,58	-14,6 / 133,4	2,88
ВТБ '11	\$ 450 000	7,50	12 окт 11	12 окт 05	108,45	0,05	5,83	6,92	-25,5 / 174,0	4,26
ВТБ '15	\$ 750 000	6,32	04 фев 15	04 фев 06	102,09	0,05	6,69	6,19	53,2 / 253,1	3,81
ВТБ '35	\$ 1 000 000	6,25	02 июл 35	02 янв 06	100,79	0,16	6,19	6,20	36,3 / 183,9	13,37
Вымпелком '09	\$ 450 000	10,00	16 июн 09	16 дек 05	109,45	0,03	7,10	9,14	139,6 / 304,6	3,10
Вымпелком '10	\$ 300 000	8,00	11 фев 10	11 фев 06	103,24	-0,14	7,13	7,75	96,6 / 305,7	3,69
Вымпелком '11	\$ 300 000	8,38	22 окт 11	22 окт 05	105,50	0,14	7,25	7,94	122,1 / 315,3	4,66
Газпром '07	\$ 500 000	9,13	25 апр 07	25 окт 05	106,66	0,00	4,86	8,56	29,7 / 84,3	1,49
Газпром '09	\$ 700 000	10,50	21 окт 09	21 окт 05	118,39	-0,01	5,47	8,87	-70,9 / 140,6	3,32
Газпром '10	eur 1 000 000	7,80	27 сен 10	27 сен 05	117,06	0,03	4,01	6,66	-216,6 / -5,1	4,02
Газпром '13	\$ 1 750 000	9,625	01 мар 13	01 мар 06	121,80	-0,01	5,97	7,90	-20,2 / 187,6	5,55
Gazstream '13	\$ 646 500	5,625	22 июл 13	22 янв 06	99,98	0,04	5,63	5,63	-14,5 / 152,8	6,26
Газпром '15	eur 1 000 000	5,875	01 июн 15	01 июн 06	108,01	-0,01	4,82	5,44	-78,3 / 66,1	7,33
Газпром '20	\$ 1 250 000	7,201	01 фев 20	01 фев 06	108,21	0,08	6,32	6,65		4,69
Газпром '34	\$ 1 200 000	8,625	28 апр 34	28 окт 05	124,73	0,15	6,57	6,91	74,3 / 241,1	11,88
Газпромбанк '05	eur 150 000	9,75	04 окт 05	04 окт 05	100,70	0,01	1,61	9,68	-281,3 / -240,7	0,09
Газпромбанк '08	\$ 1 050 000	7,25	30 окт 08	30 окт 05	104,43	0,01	5,70	6,94	26,9 / 165,0	2,75
Евраз '06	\$ 175 000	8,88	25 сен 06	25 сен 05	102,79	-0,01	6,12	8,63	169,6 / 226,7	0,97
Евраз '09	\$ 300 000	10,88	03 авг 09	03 фев 06	112,62	-0,04	7,13	9,66	134,4 / 306,4	3,20
Зенит '06	\$ 125 000	9,25	12 июн 06	12 дек 05	102,09	0,04	6,43	9,06	187,0 / 241,6	0,73
МБРР '08	\$ 150 000	8,63	03 мар 08	03 сен 05	102,31	-0,01	7,60	8,43	265,1 / 356,2	2,13
МДМ-Банк '05	\$ 200 000	10,75	16 дек 05	16 дек 05	101,93	0,12	3,91	10,55	-2,9 / 5,8	0,29
МДМ-Банк '06	\$ 200 000	9,38	23 сен 06	23 сен 05	103,85	-0,13	5,52	9,03	158,4 / 150,4	0,92
Мегафон '09	\$ 375 000	8,00	10 дек 09	10 дек 05	103,48	0,04	7,04	7,73	99,5 / 296,9	3,53
ММК '08	\$ 300 000	8,00	21 окт 08	21 окт 05	104,39	-0,06	6,43	7,66	105,1 / 238,1	2,68
МТС '08	\$ 400 000	9,75	30 янв 08	30 янв 06	108,56	0,00	5,88	8,98	132,1 / 182,3	2,14
МТС '10	\$ 400 000	8,38	14 окт 10	14 окт 05	107,32	0,03	6,66	7,80	21,5 / 256,5	4,04
МТС '12	\$ 400 000	8,00	28 янв 12	28 янв 06	105,80	0,01	6,86	7,56	88,8 / 276,6	4,97
НИКойл '07	\$ 150 000	9,00	19 мар 07	19 сен 05	103,23	-0,02	6,76	8,72	219,9 / 274,5	1,38
НОМОС '07	\$ 125 000	9,13	13 фев 07	13 фев 06	102,83	0,10	7,03	8,87	246,5 / 301,0	1,34
Норникель '09	\$ 500 000	7,13	30 сен 09	30 сен 05	102,96	-0,03	6,29	6,92	34,0 / 222,7	3,41
Петрокоммерц '07	\$ 120 000	9,00	09 фев 07	10 фев 06	103,48	0,07	6,42	8,70	185,7 / 240,2	1,33
Промсвбанк '06	\$ 200 000	10,25	27 окт 06	27 окт 05	103,36	0,05	7,15	9,92	272,4 / 318,2	1,05
Промстройбанк '08	\$ 300 000	6,88	29 июл 08	29 янв 06	102,74	-0,01	5,83	6,69	52,2 / 177,1	2,60
РБР '08	\$ 170 000	6,50	11 авг 08	11 фев 06	101,85	0,00	5,80	6,38	46,0 / 174,2	2,64
Росбанк '09	\$ 300 000	9,75	24 сен 09	24 сен 05	105,45	0,15	8,16	9,25	198,3 / 410,1	2,31
Роснефть '06	\$ 150 000	12,75	20 ноя 06	20 ноя 05	109,03	0,03	4,99	11,69	56,6 / 105,1	1,11
РусСтандарт '07	\$ 300 000	8,75	14 апр 07	14 окт 05	102,81	-0,02	6,87	8,51	145,7 / 277,4	1,45
РусСтандарт '08	\$ 300 000	8,13	21 апр 08	21 окт 05	102,46	0,06	7,08	7,93	201,9 / 304,5	2,28
Сбербанк '06	\$ 1 000 000	5,41	24 окт 06	26 окт 05	101,39	-0,04	4,36	5,34		1,45
Сбербанк '15	\$ 1 000 000	6,23	11 фев 15	11 фев 06	101,01	-0,09	6,63	6,17	47,0 / 246,6	3,82
Северсталь '09	\$ 325 000	8,63	24 фев 09	24 фев 06	104,72	-0,12	7,07	8,24	145,9 / 301,5	2,98
Северсталь '14	\$ 375 000	9,25	19 апр 14	19 окт 05	109,30	0,02	7,75	8,46	191,1 / 358,9	5,84
Сибнефть '07	\$ 400 000	11,50	13 фев 07	13 фев 06	108,68	-0,02	5,19	10,58	62,5 / 117,1	1,34
Сибнефть '09	\$ 500 000	10,75	15 янв 09	15 янв 06	115,20	0,04	5,72	9,33	115,8 / 170,4	2,84
SINEK '15	\$ 250 000	7,70	03 авг 15	03 фев 06	102,98	0,04	7,08	7,48	139,9 / 291,5	6,87
Система '08	\$ 350 000	10,25	14 апр 08	14 окт 05	108,51	-0,07	6,65	9,45	208,4 / 258,6	2,22
Система '11	\$ 350 000	8,88	28 янв 11	28 янв 06	106,82	-0,03	6,96	8,31	87,4 / 287,9	4,26
TNK '07	\$ 700 000	11,00	06 ноя 07	06 ноя 05	111,44	-0,03	5,36	9,87	79,5 / 134,0	1,90
Уралсиб '06	\$ 140 000	8,88	06 июл 06	06 янв 06	102,22	0,01	6,13	8,68	170,3 / 218,8	0,80
ХКФ '08	\$ 150 000	9,13	04 фев 08	04 фев 06	103,45	-0,02	7,54	8,82	258,8 / 350,4	2,14



Рублевые корпоративные облигации

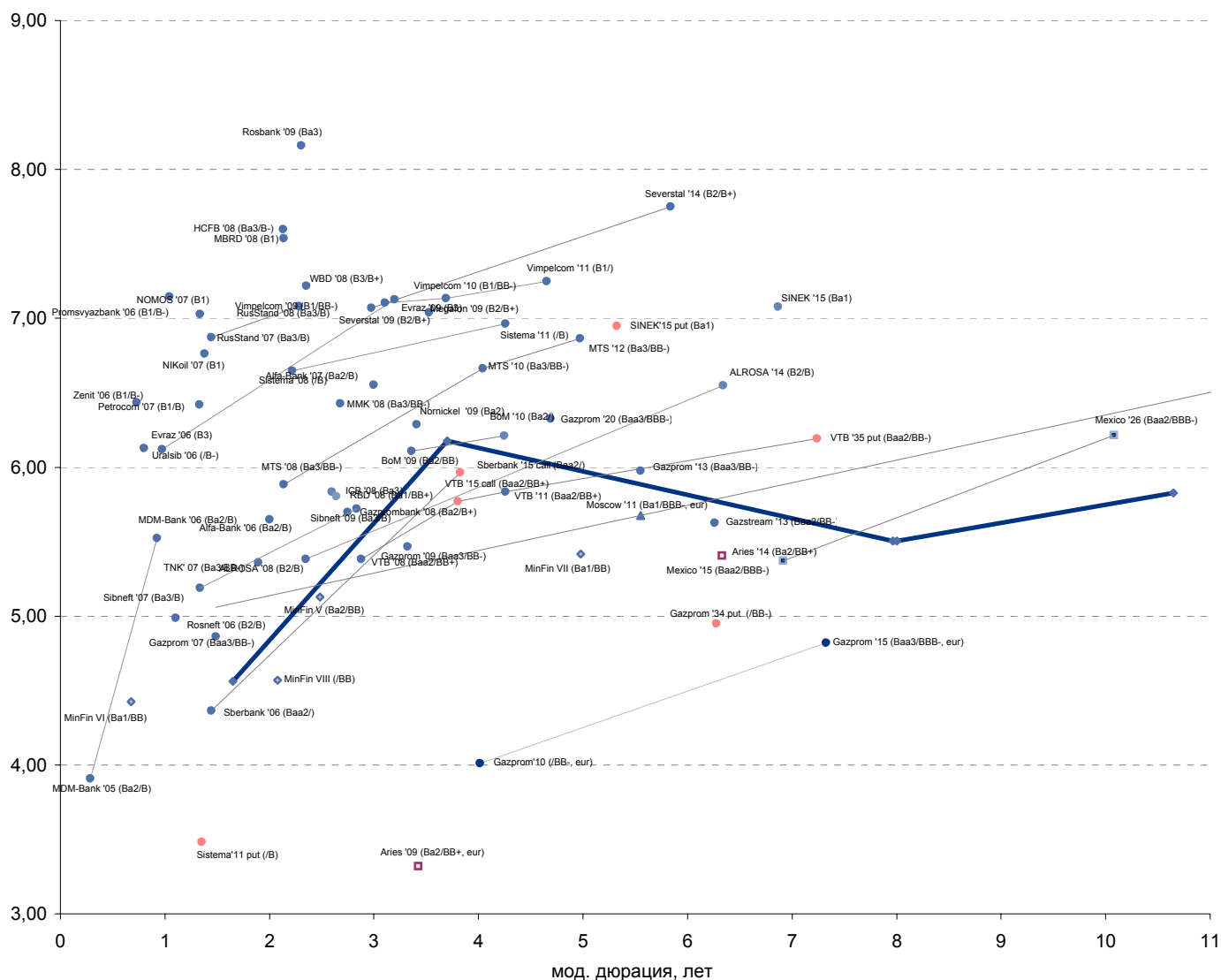


Рублевые муниципальные облигации





Рынок внешних долгов (по дюрации обязательств)



Планируемые размещения

Дата	Выпуск	Организаторы	Объем размещ	Параметры	Оферта
30 авг 05	Удмуртнефтепродукт	Альфа-Банк	1 500	3 года.	15 мес
06 сен 05	Росконтракт	ФК УРАЛСИБ	700	2 года.	1 год
07 сен 05	Медведь-Финанс	ВБРР	750	5 лет.	1 год
14 сен 05	ОФЗ 46017	Минфин	6 000	3 года.	1,3 года
сен 05	НСММЗ CLN	ФК УРАЛСИБ	50 USD min	1,5 года	-
сен 05	Очаково-2	КБ Преодоление	1 500	3 года. Ставка купонов на весь срок обращения определяется в ходе конкурса	-
сен 05	7 Континент CLN	МДМ-Банк	90 USD min	2 года.	-
Итого:			10 450		



Бизнес-блок операций с долговыми инструментами

Руководитель бизнес-блока

Александр Пугач, apugach@uralsib.ru

Сергей Шемардов, клиентский менеджер, she_sa@uralsib.ru

Елена Довгань, клиентский менеджер, dov_en@uralsib.ru

Анна Карпова, клиентский менеджер, kar_am@uralsib.ru

Татьяна Архипова, клиентский менеджер, tarkhipova@uralsib.ru

Александр Чекин, аналитик, cek_aa@uralsib.ru

Андрей Дабижа, трейдер по еврооблигациям, dab_ay@uralsib.ru

Андрей Борисов, трейдер РЕПО, bor_av@uralsib.ru

Борис Гинзбург, старший аналитик, bginzburg@uralsib.ru

Анастасия Залеская, аналитик, zal_av@uralsib.ru

Управление рынков долгового капитала

Руководитель управления

Дмитрий Волков, vda@uralsib.ru

Илья Зимин, директор, zimin@uralsib.ru

Гузель Тимошкина, ст. специалист, tim_gg@uralsib.ru

Дарья Сонюшкина, ст. специалист, son_da@uralsib.ru

Аналитическое управление

Руководитель управления

Петру Вадува, vad_pe@uralsib.ru

Заместитель руководителя управления

Константин Чернышев, che_kb@uralsib.ru

Стратегия

Петру Вадува, руководитель управления, vad_pe@uralsib.ru

Владимир Савов, ст. аналитик, sav_vn@uralsib.ru

Мария Плотникова, аналитик, plo_my@uralsib.ru

Наталья Майорова, аналитик, mai_ng@uralsib.ru

Металлургия/Машиностроение

Вячеслав Смольянинов, ст. аналитик, smo_vb@uralsib.ru

Кирилл Чуйко, аналитик, chu_ks@uralsib.ru

Телекоммуникации

Константин Чернышев, ст. аналитик, che_kb@uralsib.ru

Станислав Юдин, аналитик, yud_sa@uralsib.ru

Нефть и газ / Энергетика

Каюс Рапану, ст. аналитик, rap_ca@uralsib.ru

Алексей Кормщиков, аналитик, kor_an@uralsib.ru

Матвей Тайц, аналитик, tai_ma@uralsib.ru

Анна Юдина, аналитик, udi_an@uralsib.ru

Банки

Владимир Савов, ст. аналитик, sav_vn@uralsib.ru

Потребительский сектор

Марат Ибрагимов, ст. аналитик, ibr_my@uralsib.ru

Экономика России

Владимир Тихомиров, ст. экономист, tih_vi@uralsib.ru

Редактирование/Полиграфия/Перевод

Марк Брэдфорд, ст. редактор (англ. яз.),

bra_ms@uralsib.ru

Кристофер Роуз, редактор (англ. яз.),

ros_ch@uralsib.ru

Юлия Прокопенко, ст. редактор,

pro_ja@uralsib.ru

Андрей Пятигорский, ст. редактор,

pya_ae@uralsib.ru

Юлия Крючкова, переводчик/редактор, kru_jo@uralsib.ru

Интернет / Базы данных

Мария Плотникова, аналитик, plo_my@uralsib.ru

Кирилл Братанич, специалист, bra_kv@uralsib.ru

Настоящий бюллетень предназначен исключительно для информационных целей. Ни при каких обстоятельствах этот бюллетень не должен использоваться или рассматриваться как оферта или предложение делать оферты. Несмотря на то, что данный материал был подготовлен с максимальной тщательностью, УРАЛСИБ не дает никаких прямых или косвенных заверений или гарантий в отношении достоверности и полноты включенной в бюллетень информации. Ни УРАЛСИБ, ни агенты компании или аффилированные лица не несут никакой ответственности за любые прямые или косвенные убытки от использования настоящего бюллетеня или содержащейся в нем информации.

Все права на бюллетень принадлежат ООО «УРАЛСИБ Кэпитал», и содержащаяся в нем информация не может воспроизводиться или распространяться без предварительного письменного разрешения. © УРАЛСИБ 2005