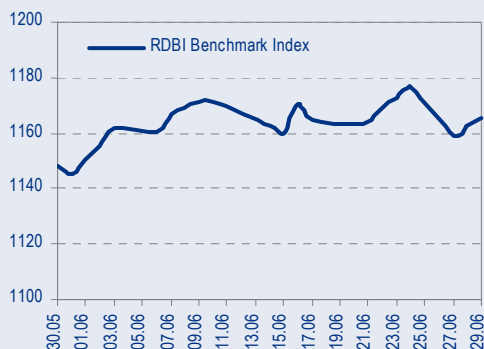
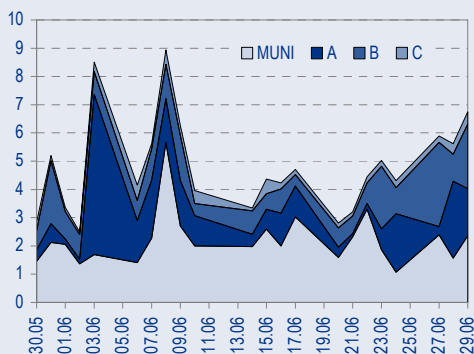




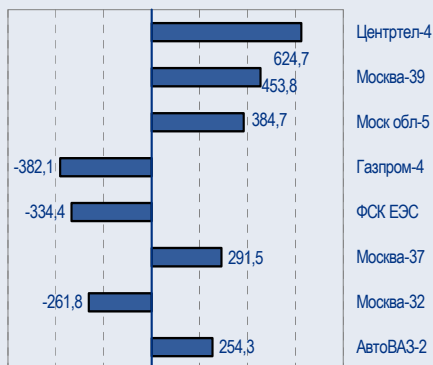
БЕНЧМАРК ИНДЕКС КОРПОРАТИВНЫХ ОБЛИГАЦИЙ



ОБОРОТЫ ВТОРИЧНОГО РЫНКА КОРПОРАТИВНЫЕ И МУНИЦИПАЛЬНЫЕ ОБЛИГАЦИИ (БИРЖА И РПС, МЛРД РУБ.)



ЛИДЕРЫ ТОРГОВЫХ ОБОРОТОВ БИРЖА И РПС, МЛН РУБ. (СО ЗНАКОМ ИЗМЕНЕНИЯ ЦЕНЫ)



МАКРОСТАТИСТИКА

30.06.2005 Пред. день

Остатки на корсчетах ЦБ, млрд руб.	269,7	251,5
Обменный курс ЦБ РФ, руб.	28,6721	28,58
Обменный курс USD/EUR	1,2088	1,2135
Цена на нефть URALS, \$/барр.	51,52	54,76
Резервы ЦБ РФ, млрд \$ *	146,9	0,4
MIBOR, %	7,3	8,1
Ставки overnight (оценка ФК Уралсиб)		
Банки первого круга, %	6,0-7,0	8,0-9,0
Банки второго круга, %	6,0-7,3	9,0-10,0
Банки третьего круга, %	6,5-8,0	9,5-11,0

*Предыдущая неделя

РЫНОК РУБЛЕВЫХ ОБЛИГАЦИЙ

Несмотря на то, что вчера на рынке все еще преобладала продажа рублевых выпусков, силы покупателей и продавцов начинают сравниться, падение котировок замедляется, а где-то и вовсе прекратилось.

При этом, торговые обороты в корпоративном секторе превысили максимум начала месяца, а всплеск активности продолжается вторую неделю.

Сегодня с утра рынок выглядит поразительно спокойным. Учитывая нежелание участников рынка делать какие-либо решительные шаги накануне пусть и на 90% предсказуемого решения по ставке, можно предположить, что сегодня активность будет ниже, и поведение рынка будет неуверенным и робким.

Тем не менее, идея покупки облигаций сейчас, когда рынок «дал слабину» овладевает умами инвесторов и подбор качественных бумаг может начаться в ближайшее время.

На наш взгляд, возврат доходностей рублевых облигаций на прежние ценовые уровни – вопрос нескольких дней. По сравнению с предыдущими периодами консолидации (1-2 дня), в этот раз рынку может потребоваться чуть больше времени, чтобы прийти в себя. По-видимому, произойдет это одновременно с началом нового месяца.

..... стр.3

ТАКЖЕ В НОМЕРЕ

СЗТ

Опубликованы результаты за 2004 г. по МСФО

Вчера Северо-Западный Телеком (СЗТ) опубликовал высокие результаты за 2004 г. по МСФО. Выручка компании увеличилась на 32% к показателю 2003 г. и составила 535 млн долл., что соответствует нашим ожиданиям. Контроль над расходами позволил СЗТ продемонстрировать рост EBIT на 69% до 53 млн долл., норма операционной прибыли выросла на 2 п.п. и составила 10%. Показатель EBITDA увеличился на 34% с уровня 2003 г., достигнув 125 млн долл., но все равно оказался ниже нашего прогноза. Норма EBITDA осталась практически на уровне предыдущего года. Чистая прибыль компании возросла за отчетный период на 155% – до 24 млн долл. стр.4

МТС

Восток – дело тонкое

Вчера МТС объявило о том, что Министерство связи Туркмении отозвало лицензию на предоставление услуг сотовой связи у компании ВСТ1, крупнейшего в стране мобильного оператора, 51% акций которого МТС приобрела всего два дня назад. Теперь по закону МТС не может предоставлять услуги связи абонентам в Туркмении. стр.5

РАО ЕЭС

Портфельным инвесторам досталось местечко

..... стр.5

СТАТИСТИКА..... стр.6

Новости

✦ Сегодня на ММВБ началось вторичное обращение выпусков Марта-Финанс и ЛенспецСМУ. [ММВБ]

✦ 7 июля начнется размещение облигаций ООО «Промтрактор-Финанс» общим объемом 1,5 млрд руб. [Cbonds]

✦ 29 июня на ММВБ состоялось размещение облигационного выпуска ОАО «Стройтрансгаз» в объеме 3 млрд руб. Срок обращения облигаций – 3 года. В ходе конкурса по определению ставки первого купона на ММВБ инвесторами было выставлено 88 заявок на общую сумму 4,436 млрд руб. Ставка первого купона составила 9,60% годовых. [Cbonds]

**Новости**

- ✦ Сегодня на ММВБ началось вторичное обращение выпусков Марта-Финанс и ЛенспецСМУ. [ММВБ]
- ✦ 7 июля начнется размещение облигаций ООО «Промтрактор-Финанс» общим объемом 1,5 млрд руб. [Cbonds]
- ✦ Правительство Москвы утвердило условия эмиссии и обращения облигаций Москвы с фиксированным купонным доходом со сроком обращения от 10 лет до 30 лет. [Прайм-ТАСС]
- ✦ 28 июня 2005г. S&P объявило о присвоении российскому Внешэкономбанку (ВЭБ) долгосрочные кредитные рейтинги эмитента — «BBB-» (по обязательствам в иностранной валюте) и «BBB» (по обязательствам в национальной валюте), а также краткосрочный кредитный рейтинг эмитента «А-3». Прогноз — «Стабильный». [S&P]
- ✦ 29 июня на ММВБ состоялось размещение облигационного выпуска ОАО «Стройтрансгаз» в объеме 3 млрд руб. Срок обращения облигаций – 3 года. В ходе конкурса по определению ставки первого купона на ММВБ инвесторами было выставлено 88 заявок на общую сумму 4,436 млрд руб. Ставка первого купона составила 9,60% годовых. [Cbonds]
- ✦ ООО «МИР-Финанс» планирует выпустить облигации общим объемом 1 млрд руб. [Cbonds]
- ✦ В новом отчете компания Standard & Poor's Ratings Services исследует возможность продолжения позитивной динамики российской банковской системы. Данный отчет под названием «Анализ рисков банковского сектора Российской Федерации» был опубликован 28 июня 2005 г. Предвещая очередной виток роста, уверенный подъем экономики и оживленный потребительский спрос в Российской Федерации (рейтинг по обязательствам в иностранной валюте: BBB-/Стабильный/A-3; рейтинг по обязательствам в национальной валюте: BBB/Стабильный/A-3) способствуют повышению кредитоспособности российских банков. [Cbonds]
- ✦ Вчера состоялось размещение выпуска облигаций компании Аркада. В ходе конкурса ставка купона по установлена в размере 14,95% годовых, что соответствует эффективной доходности к годовой оферте 15,51%. На конкурс было подано 23 заявки на общую сумму 674,3 млн руб. Ставка купона, в поданных заявках, находилась в диапазоне 14,8-14,95% годовых. В результате, весь заем размещен в ходе конкурса. [Cbonds]
- ✦ Комиссия по ценным бумагам и биржам США (SEC) единогласно проголосовала за отмену действовавшего с 30-х годов прошлого века правила «периода молчания» перед первичным размещением акций на рынке. Компании, готовящие IPO, получили право публично распространять письменные материалы и давать интервью СМИ. [Ведомости]



Рынок рублевых облигаций КОММЕНТАРИИ ПО РЫНКУ

Прошедшим днем

Несмотря на то, что вчера на рынке все еще преобладала продажа рублевых выпусков, силы покупателей и продавцов начинают сравниваться, падение котировок замедляется, а где-то и вовсе прекратилось.

При этом, торговые обороты в корпоративном секторе превысили максимум начала месяца, а всплеск активности продолжается вторую неделю.

Значение индекса Uralsib-RDBI равно сегодня 1165,601 (+2,956).

Валютный рынок

Достаточно любопытное событие произошло вчера в США – нарушение частным самолетом запретной зоны вокруг Белого дома привело к большому переполоху и эвакуации людей. Буквально через 10 минут тревога была объявлена ложной, и оказалось, что пилот попал в запретную зону ненамеренно. Что интересно, на этом инциденте доллар успел довольно сильно подешевевать – евро почти добралось до уровня – 1,21.

Несмотря на все попытки ЦБ сделать рынок руб/долл менее предсказуемым, т.е. ослабить зависимость движения рубля от волатильности долл/евро, рубль пока по-прежнему с некоторым лагом отражает динамику курса евро.

Текущий курс евро – 1,2086. Курс руб/долл – 28,65 руб.

Денежный рынок

До начала июля мы не ожидаем существенного облегчения ситуации на денежном рынке. Overnight для банков 1-го круга сейчас составляет 7%.

Газпром, РЖД

Хотя рейтинги Газпрома и РЖД по шкале S&P все еще остаются ниже суверенного рейтинга («BB-»), наша оценка перспектив этих компаний находится ближе к оценке Moody's чем S&P.

Поэтому мы считаем, что даже без учета позитивного прогноза по рейтингам Газпрома рублевые облигации компании теперь имеют полное право торговаться под кривой Москвы. То же самое касается и выпусков РЖД.

Трансмашхолдинг

Учитывая укрепляющееся положение компании, а также привлекательный уровень доходности облигаций ТМХ, мы рекомендуем к покупке облигации выпуска с целью по снижению доходности до уровня 9% (на 12 мес.).

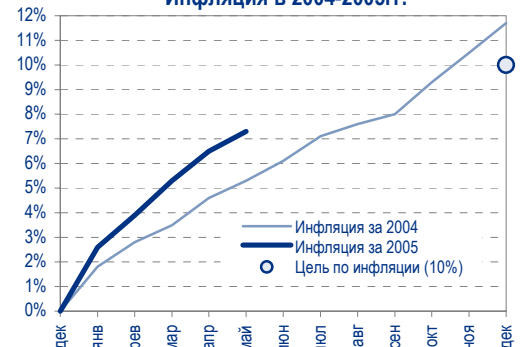
Торговые идеи

Мы рекомендуем покупать выпуски первого эшелона, поскольку ожидаем возобновления роста голубых фишек в ближайшее время. Наши фавориты в первом эшелоне – выпуски РЖД и Газпрома, в особенности Газпром-3, который выглядит объективно недооцененным.

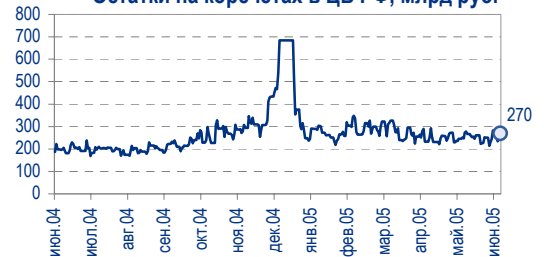
Наиболее привлекательными для покупки по нашему мнению являются следующие выпуски: ЛСР (12,87% на 8,7 мес.), МКБ (11,86% на 10,3 мес.), Инком-Лада (15,01% на 18,3 мес.), СМАРТС-3 (11,39% на 16 мес.).

На более коротком интервале – до полугода – мы рекомендуем к покупке на срок до оферты выпуски Иж-Авто (12,71% на 2,6 мес.) и Маир (12,7% на 6,0 мес.), МИГ-Финанс (12,47% на 6,1 мес.).

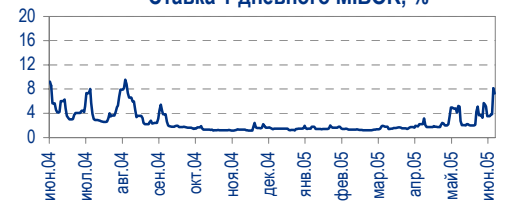
Инфляция в 2004-2005гг.



Остатки на корсчетах в ЦБ РФ, млрд руб.



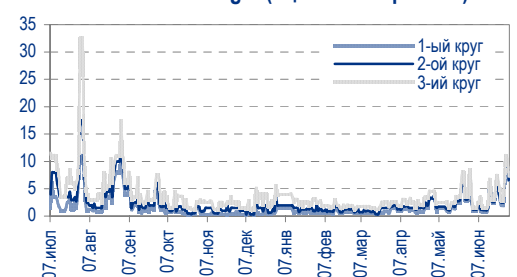
Ставка 1-дневного МИБОР, %



Курсы валют



Ставки Overnight (оценка ФК Уралсиб)





Сегодня

... с утра рынок остается поразительно спокойным. Учитывая нежелание участников рынка делать какие-либо решительные шаги накануне пусть и на 90% предсказуемого решения по ставке, можно предположить, что сегодня активность будет ниже, и поведение рынка будет неуверенным и робким.

Тем не менее, идея покупки облигаций сейчас, когда рынок «дал слабину» овладевает умами инвесторов и подбор качественных бумаг может начаться в ближайшее время.

Среднесрочная перспектива

На наш взгляд, возврат доходностей рублевых облигаций на прежние ценовые уровни – вопрос нескольких дней. По сравнению с предыдущими периодами консолидации (1-2 дня), в этот раз рынку может потребоваться чуть больше времени, чтобы прийти в себя. По-видимому, произойдет это одновременно с началом нового месяца.

Анастасия Залеская, zal_av@uralsib.ru

СЕВЕРО-ЗАПАДНЫЙ ТЕЛЕКОМ

Потенциал для улучшения есть

Опубликованы результаты за 2004 г. по МСФО

Заметный рост выручки. Вчера Северо-Западный Телеком (СЗТ) опубликовал высокие результаты за 2004 г. по МСФО. Выручка компании увеличилась на 32% к показателю 2003 г. и составила 535 млн долл., что соответствует нашим ожиданиям. Контроль над расходами позволил СЗТ продемонстрировать рост ЕБИТ на 69% до 53 млн долл., норма операционной прибыли выросла на 2 п.п. и составила 10%. Показатель ЕБИТДА увеличился на 34% с уровня 2003 г., достигнув 125 млн долл., но все равно оказался ниже нашего прогноза. Норма ЕБИТДА осталась практически на уровне предыдущего года. Чистая прибыль компании возросла за отчетный период на 155% – до 24 млн долл.

Перспективы для дальнейшего роста. Результаты компании свидетельствуют о том, что она способна улучшить свои финансовые показатели, расширив спектр предоставляемых услуг и реализовав свой потенциал сокращения расходов. Кроме того, СЗТ может стать центром консолидации телекоммуникационных активов Связьинвеста после приватизации холдинга.

Рост выручки и прибыли

Показатели по МСФО, млн долл.

	2003	2004	Изм., %
Выручка	404	535	32
Затраты	373	482	29
ЕБИТ	31	53	69
Норма ЕБИТ, %	7,7	9,9	2,1 п.п.
Износ и амортизация	62	72	17
ЕБИТДА	93	125	34
Норма ЕБИТДА, %	23,0	23,4	0,3 п.п.
Процентные расходы, нетто	9	11	30
Прибыль до налогов	18	43	140
Норма прибыли до налогов, %	4,5	8,1	3,6 п.п.
Налоги	29	40	38
Чистая прибыль	10	24	155
Норма чистой прибыли, %	2,4	4,6	2,2 п.п.

Источники: Северо-Западный Телеком, оценка УРАЛСИБа

Константин Чернышев, che_kb@uralsib.ru
 Станислав Юдин, yud_sa@uralsib.ru


РАО «ЕЭС России»
Портфельным инвесторам досталось местечко

ЕвразХолдинг уходит из совета директоров. На состоявшемся вчера годовом собрании акционеры РАО ЕЭС избрали новый совет директоров, в котором правительство и руководство РАО ЕЭС сохранили все свои 10 мест, а стратегические акционеры одного места лишились. Состав совета покинул президент ЕвразХолдинга Александр Абрамов. Его место занял представитель портфельных инвесторов Сеппо Ремес.

Стратегическим акционерам нужна определенность. Сокращение доли стратегических акционеров, возможно, связано с ситуацией неопределенности в отношении реструктуризации. В то же время наличие представителя портфельных инвесторов в совете дает надежду на улучшение информационной прозрачности компании.

Чистая прибыль в 2004 г. возросла на 26% относительно 2003 г. Консолидированная выручка РАО ЕЭС в 2004 г. возросла на 22% до 23,6 млрд долл., а чистая прибыль – на 26% до 1,1 млрд долл. Эти данные появились вчера в Reuters со ссылкой на источник в РАО ЕЭС. Агентство Bloomberg, цитируя частично те же данные, сослалось на председателя правления РАО Анатолия Чубайса.

Чистая прибыль выше, чем ожидалось

Результаты РА ОЕЭС по МСФО за 2004 г., млн долл.

	2003	2004	2004П	Изм., %	Разница к прогн., %
Выручка	19 346	23 601	23 750	22	(1)
Чистая прибыль	880	1 109	956	26	16
Норма чистой прибыли	5%	5%	4%		

Источники: Reuters, оценка УРАЛСИБа

Каюс Рапану, rap_ca@uralsib.ru
 Алексей Кормицков, kor_an@uralsib.ru
 Матвей Тайц, tai_ma@uralsib.ru

МТС
Восток – дело тонкое
У МТС отозвана лицензия на работу в Туркмении

Туркменские власти отозвали у ВТСІ лицензию на услуги сотовой связи. Вчера МТС объявило о том, что Министерство связи Туркмении отозвало лицензию на предоставление услуг сотовой связи у компании ВТСІ, крупнейшего в стране мобильного оператора, 51% акций которого МТС приобрела всего два дня назад. Теперь по закону МТС не может предоставлять услуги связи абонентам в Туркмении.

Препятствие на пути к туркменским абонентам. Министерство связи Туркмении отозвало GSM-лицензию у ВТСІ, спустя лишь несколько дней после того, как МТС приобрела 51% акций туркменской компании. Решение об отзыве, по сути, приостанавливает все операции ВТСІ. Кроме того, недавно Министерство связи выдало вторую национальную GSM-лицензию другому государственному мобильному оператору. Хотя, на наш взгляд, у МТС есть все шансы, чтобы разрешить сложившуюся ситуацию, следует признать, что вероятность потерять и лицензию, и бизнес в Туркмении также существует, учитывая непрозрачную структуру рынка в стране.

Константин Чернышев, che_kb@uralsib.ru
 Станислав Юдин, yud_sa@uralsib.ru



Рынок рублевых облигаций

Выпуск	Объем выпуска, млн. руб.	Купонная ставка, %	Дата			Месяцев до		Цена	Изм.	Торговый объем, руб.	Котировки		Доходность, %				DVO1	Рейтинг		Сред. бл
			купона	оферты	погаш.	офрт.	погаш.				покупка	продажа	офрт.	погаш.	HPR	текущ.		S&P/M	НИК ойл	
КОРПОРАТИВНЫЕ ОБЛИГАЦИИ																				
Абсолют	500	11,50	22.июл.05		21.апр.06		9,9	100,01	0,01	45 689 912	100,20	100,40		11,98	11,25	11,50	0,70			689
АвтоВАЗ-2	3 000	10,78	17.авг.05	17.авг.05	13.авг.08		38,0	100,43	0,10	254 313 764	100,40	100,43			7,26	10,73	0,13		B	363
АвтоВАЗ-3	5 000	9,70	27.дек.05	27.июн.06	22.июн.10		60,6												B	
Адамант	500	14,10	08.дек.05	08.июн.06	05.июн.08		35,7												C+	
Аижк	1 070	11,00	01.дек.05		01.дек.08		41,7	108,39	-0,01	43 330 000	108,23	108,43		8,31		10,15	2,97			144
Аижк-2	1 500	11,00	01.авг.05		01.фев.10		55,9													
Аижк-3	2 250	9,40	15.июл.05		15.окт.10		64,5	105,20	0,44	1 052	105,00	105,25		8,12		8,94	3,35			81
Аижк-4	900	8,70	01.авг.05		01.фев.12		80,3													
АкБарс	500	8,80	05.окт.05		05.апр.06		9,3													
Акрон	600	13,45	02.авг.05		01.ноя.05		4,2	101,33	-0,42	49 805 112	101,15	101,85		9,77	9,25	13,27	0,32		B	512
АЛРОСА-19	3 000	16,00	23.окт.05		23.окт.05		3,9	102,94	0,42	51 504 309	102,93	103,00		6,51	6,37	15,54	0,32		B/Ba2	190
Алтайэнергс	600	18,00	05.авг.05		05.авг.05		1,2													A-
Альфа-Финанс	1 000	8,50	09.дек.05	09.дек.05	14.июн.07		5,4													
Альфа-Финанс-2	2 000	8,50	05.окт.05	05.апр.06	31.мар.10		9,3													
Амтел	1 200	12,50	17.ноя.05	22.ноя.05	15.ноя.07		29,0	100,82	-0,02	10 558 898	100,65	100,90		10,12		9,80	12,40	0,37		534
Амтелшипром	600	19,00	23.дек.05		23.дек.05		5,9	104,40	0,11	48 024	104,40	104,42			9,72	9,49	18,20	0,46		477
АЦБК	500	13,50	08.сен.05		07.сен.06		14,5	103,36	-0,39	2 067	102,51	103,30			10,88		13,06	1,05		B-
Балтика	1 000	8,75	22.ноя.05		20.ноя.07		29,1	100,32	0,12	17 049 989	100,21	100,55			8,78		8,72	2,04		B/Ba2
Балтимор	500	16,00	02.сен.05	02.сен.05	05.сен.06		14,4	101,04	-0,11	3 343 345	101,08	101,25		10,35		9,94	15,84	0,16		C+
Балтимор-3	800	11,65	17.ноя.05	16.ноя.06	15.май.08		35,0													618
Башкирэн	500	20,00	11.сен.05		11.сен.05		2,5	102,40	-0,10	23 701 504	102,20	102,60			7,76	7,53	19,53	0,20		B
Башкирэн-2	500	10,69	25.авг.05	25.авг.05	22.фев.07		20,1													342
БИН	1 000	14,00	13.окт.05		13.апр.06		9,6													
ВД-1	1 500	9,78	11.окт.05		11.апр.06		9,5	102,14	-0,53	2 216 520	102,11	102,29			6,36	6,13	9,58	0,75		B+
ВМЗ-1	1 000	15,00	31.авг.05		31.авг.05		2,1													
Волга	1 500	12,00	13.сен.05		13.мар.07		20,7	97,80	-0,03	404 892	101,00	101,50					12,27	1,37		B
ВолгаТел	1 000	15,00	22.авг.05		21.фев.06		7,9													B+
ВТБ-3	2 000	14,00	22.фев.06		22.фев.06		7,9	104,50	-0,30	250 396 350	104,50	105,00			6,79	6,71	13,40	0,65		156
ВТБ-4	5 000	5,60	22.сен.05	25.мар.06	19.мар.09		45,3													
Вымпелком	3 000	9,90	15.ноя.05		16.май.06		10,7													
Газпром-2	5 000	15,00	03.ноя.05		03.ноя.05		4,2	103,00	-0,19	124 648 000	102,90	103,50			6,39	6,26	14,56	0,34		A
Газпром-3	10 000	8,11	27.июл.05		18.янв.07		18,9	101,99	0,08	23 683 200	101,95	102,00			6,85		7,95	1,43		A
Газпром-4	5 000	8,22	17.авг.05		10.фев.10		56,2	102,26	-0,24	382 058 300	102,28	102,44			7,77		8,04	3,75		A
Газпром-5	5 000	7,58	11.окт.05		09.окт.07		27,7	101,47	-0,98	51 167 057	101,05	101,60			6,98		7,47	2,03		A
ГТ-ТЭЦ-2	1 500	12,50	22.дек.05		22.июн.06		11,9	101,35	0,00	33 446	101,25	101,35			11,31	10,95	12,33	0,87		C
ГТ-ТЭЦ-3	1 500	12,04	21.окт.05	20.окт.06	18.апр.08		34,1	100,66	0,06	90 439 273	100,60	100,67		11,78		11,96	1,13			C
ГлМосСтрой	2 000	13,00	26.авг.05	27.май.06	27.май.07		23,2	100,00	-0,02	12 532 153	99,99	100,03				12,85	13,00	0,77		862
ГОТЭК	550	12,50	06.дек.05		06.июн.06		11,4	102,50	1,80	69 728 540					9,86	9,52	12,20	0,85		487
Дальсвязь	1 000	15,00	16.ноя.05	16.ноя.05	15.ноя.06		4,7	16,8			105,30	107,00								
ДжЭфСи	700	14,00	07.июл.05		06.окт.05		3,3													
ДжЭфСи-2	1 200	14,00	06.дек.05	06.дек.05	04.дек.07		5,3	101,60	-0,05	1 852 168	101,50	101,80		10,39		10,10	13,78	0,41		554
Евраз	1 000	12,50	05.дек.05		05.дек.05		5,3													
Евросеть	1 000	16,33	25.окт.05	26.июл.05	25.апр.06		0,9	102,58	-0,12	5 519 923	102,50	102,60		-16,22	13,26	12,51	15,92	0,73		819
Зенит	1 000	8,50	22.сен.05	24.мар.06	24.мар.07		8,9	21,1												
ИжАвто	1 000	12,50	14.сен.05	14.сен.05	14.мар.07		2,6	20,8	0,09	7 530 569	99,95	100,00		12,71		12,11	12,50	0,19		830
Импэксбанк	1 000	10,23	20.окт.05	21.апр.06	20.апр.08		9,9	100,75	0,05	5 038 508	100,60	100,80		9,43		9,06	10,15	0,74		434
Инком-Лада	700	17,00	25.авг.05	14.дек.06	22.ноя.07		17,8	102,48	0,08	8 275 515	102,39	102,70		15,01		16,59	1,04			885
ИНТЕКО	1 200	10,95	18.авг.05		15.фев.07		19,9	98,00	-1,00	24 500	95,00	100,00			12,70		11,17	1,34		646
ИНТЕКО-Инв	3 000	10,70	28.окт.05	29.апр.06			22,3													
Интербрю	2 500	13,00	16.авг.05		15.авг.06		13,7				106,00	106,25								
ИРКУТ-2	1 500	16,00	02.ноя.05		02.ноя.05		4,2				102,80	103,10								
ИстЛайн-2	3 000	11,59	24.ноя.05	23.ноя.06	22.май.08		35,3													
Итера	1 200	13,50	07.дек.05	07.дек.05	07.дек.07		5,4	102,02	-0,01	33 262 490	102,01	102,12		8,88		8,67	13,23	0,42		403
КамаЗ	1 200	12,30	11.ноя.05	11.ноя.05	11.ноя.06		4,5	101,17	-0,09	21 252 612	101,10	101,30		9,14		8,89	12,16	0,35		442
Копейка	1 200	9,75	20.сен.05	19.дек.06	17.июн.08		17,9	36,1												
КрВосток	1 500	11,50	25.авг.05	24.фев.06	25.фев.07		8,0	100,98	-0,07	170 583 232	101,01	101,50		10,12	11,11	9,54	11,39	1,42		488
Кристалл	500	12,00	11.авг.05	11.авг.05	08.фев.07		1,4	101,20	0,40	28 780 763	101,00	101,00		-8,76	11,46		11,86	1,38		523
Куйбышеввазот	600	9,00	15.сен.05	15.дек.05	15.июн.06		5,6	11,7	0,17	50 044 107	100,30	100,50		8,19		7,92	8,96	0,43		329
ЛенСпецСМУ	1 000	15,50	27.окт.05	27.апр.06	22.апр.10		10,1	58,6												
Ленэнергс	3 000	10,25	20.окт.05		19.апр.07		22,0				17 800 000	98,51	101,11							
ЛОМО-2	700	15,35	12.июл.05	12.июл.05	11.июл.06		12,6	100,00	0,00	2 500 000	99,85	100,00		15,38		14,34	15,35	0,03		1204
ЛСР	1 000	14,00	22.сен.05	23.мар.06	20.мар.08		33,2	100,98	-0,02	3 121 251	100,90	101,05		12,87		12,09	13,86	0,65		772



Рынок рублевых облигаций

Выпуск	Объем выпуска, млн. руб.	Купонная ставка, %	Дата			Месяцев до		Цена	Изм.	Торговый объем, руб.	Котировки		Доходность, %			DVO1	Рейтинг		Сред. бл
			купона	оферты	погаш.	офрт.	погаш.				покупка	продажа	офрт.	погаш.	HPR		текущ.	S&P/M	
КОРПОРАТИВНЫЕ ОБЛИГАЦИИ (ПРОДОЛЖЕНИЕ)																			
Нортгаз	2 100	16,00	09.ноя.05		09.ноя.05		4,4	101,42	-0,01	29 192 619	101,15	101,50		12,12	11,69	15,78	0,34	C+	742
Нутритек	1 200	11,45	13.сен.05	13.июн.06	09.июн.09	11,6	48,0											B	
ОГО-3	1 100	15,50	21.окт.05	28.апр.06	22.апр.07	10,1	22,1	99,54	-0,41	11 037 991	99,45	99,60	16,40		15,37	15,57	0,69	C+	1133
ОМЗ-4	900	14,25	01.сен.05	01.сен.05	26.фев.09	2,1	44,6	104,55	0,06	73 185	104,37	104,55	-10,26			13,63		CCC+/ruBB	B-
ОСТ	800	14,00	19.июл.05	08.июл.05	19.июл.05	0,3	0,7	102,55	0,05	197 922	102,53	102,58	11,61	-26,04	11,00	13,65	0,02	C+	829
ОСТ-2	1 000	13,60	10.ноя.05	11.май.06	08.май.08	10,5	34,8											C+	
Парнас	500	12,75	14.сен.05		15.мар.06		8,6	101,80	0,19	48 024 493	101,75	101,94		10,47	9,99	12,52	0,64	C+	531
Петроком	1 000	15,00	15.сен.05		16.мар.06		8,7	105,13	-0,27	10 513	104,60	105,50		7,60	7,16	14,27	0,69	B/ruA1	244
ПИК-5	1 120	13,00	23.авг.05	23.май.06	20.май.08	10,9	35,2											C	
ПИТ-1	1 000	12,00	29.сен.05		28.сен.06		15,2	100,26	0,06	130 338	100,26	100,60		12,08		11,97	1,07	C	641
ПИТ-2	1 500	14,25	26.сен.05	25.сен.06	23.мар.09	15,1	45,4	103,10	-0,35	76 436 550	103,15	103,36	11,78			13,82	1,09	C	616
Полиметалл	750	17,50	20.сен.05		21.мар.06		8,8	105,75	-0,14	528 750	105,75	105,97		8,94	8,36	16,55	0,70	C-	379
ПраймДон	1 000	13,50	12.авг.05		10.ноя.06		16,6											B/ruA1	C+
Пятёрочка	1 500	11,45	16.ноя.05		12.май.10		59,3											B+	
Разгуляй	1 000	14,00	04.дек.05		05.июн.06		11,4	99,98	0,08	2 695 581	98,95	100,00		14,48	13,89	14,00	0,79	C-	948
РАО ЕЭС-2	3 000	15,00	21.окт.05		21.окт.05		3,8											B+/ruA+	A-
РЖД-1	4 000	6,59	07.дек.05		07.дек.05		5,4			50 129 000	100,20	100,35						BB+/ruAA+/Baa2	A
РЖД-2	4 000	7,75	07.дек.05		05.дек.07		29,6	101,13	-0,12	92 032 800	101,05	101,20		7,36		7,66	2,14	3+/ruAA+/Baa2	A
РЖД-3	4 000	8,33	07.дек.05		02.дек.09		53,9	102,30	-0,10	116 702 626	102,30	102,40		7,85		8,14	3,61	3+/ruAA+/Baa2	A
Росбанк	3 000	9,25	14.авг.05	14.фев.07	15.фев.09	19,8	44,2	101,22	-0,01	1 012 200	101,02	101,27	8,60			9,14	1,45	B-/B1	235
Росинтер	300	17,50	02.сен.05		02.дек.05		5,2	102,11	-1,41	194 000	103,00	103,50		12,90	12,15	17,14	0,38	C	809
Росинтер-2	400	11,00	06.июл.05	05.окт.05	02.июл.08	3,3	36,6											C	
РСХБанк	3 000	9,00	07.сен.05	07.дек.05	04.июн.08	5,4	35,7	100,63	0,08	100 607 013	100,46	100,65	7,74		7,49	8,94	0,41		289
РосХлебПрод	1 000	12,37	07.дек.05		07.дек.05		5,4	100,22	-0,13	1 002 150	100,20	100,35		12,15	11,76	12,34	0,40		729
РТК Лиз-4	2 250	9,69	11.окт.05	11.апр.06	08.апр.08	9,5	33,8	100,60	-0,17	72 998 754	100,60	100,77	8,95		7,79	9,63	0,65	B-	388
РусАвтоФин	500	14,00	19.ноя.05		22.май.06		10,9	102,05	-0,04	1 020 500	102,10	102,25		11,82	11,31	13,72	0,80	C	680
РусАлФин	3 000	10,00	12.сен.05		12.сен.05		2,5	100,61	-0,05	7 081 216	100,61	100,65		6,97	6,79	9,94	0,20	NR	261
РусАлФин-2	5 000	8,00	20.ноя.05		20.май.07		23,0	99,70	0,05	167 571 900	99,70	100,00		8,33		8,02	1,65		NR
РусСтанд-2	1 000	14,00	14.дек.05		14.июн.06		11,7	104,64	-0,36	33 541 372	104,50	104,90		9,07	8,75	13,38	0,89	B/ruBBB+	409
РусСтанд-3	2 000	12,90	24.авг.05	01.сен.05	22.авг.07	2,1	26,1	100,70	0,00	553 850	100,65	101,00	7,19		6,94	12,81	0,17	B/ruBBB+	305
РусСтанд-4	3 000	8,99	31.авг.05	02.мар.06	03.мар.08	8,2	32,6											B/ruBBB+	
РусСтандФин-1	500	20,00	04.авг.05		04.авг.05		1,2	101,24	0,14	7 593 000	101,05	101,25		7,28	7,05	19,76	0,10	B/ruBBB+	367
РусТекстиль	500	18,80	13.сен.05		12.сен.06		14,7	107,12	-0,01	23 753 503	107,10	107,20		12,58		17,55	1,09	C-	714
РусТекстиль-2	500	14,30	08.сен.05	09.мар.06	05.мар.09	8,4	44,8	101,26	-0,19	38 478 500	101,20	101,40	12,65	14,21	11,82	14,12	2,20	C-	741
Салават-2	3 000	9,70	15.ноя.05	13.ноя.07	10.ноя.09	28,9	53,2	101,70	0,00	31 541 998	101,60	101,70	9,33	9,70	9,54	2,03	0,20	B+	274
СалаватСтекло	750	11,60	27.сен.05	26.сен.06	25.мар.08	15,1	33,3	101,72	0,69	24 165 946	101,07	102,95	10,32	11,14	11,40	2,23			421
Сальмон-2	150	12,50	05.июл.05		04.окт.05		3,2												
СалютЭн	3 000	14,00	27.дек.05	27.дек.05	25.дек.07	6,0	30,3	101,70	-0,07	11 593 177	101,65	101,80	10,66		10,39	13,77	0,46		570
СвердлЭн	3 000	11,50	01.сен.05	05.сен.05	01.мар.07	2,3	20,3	100,39	-0,01	4 930 393	100,30	100,40	8,70		8,38	11,46	0,18	C	448
СвобСокол	600	13,55	24.ноя.05	25.май.06	22.ноя.07	11,0	29,2			5 121 000	102,43								
Северсталь	3 000	9,75	30.июн.05	10.июл.05	28.июн.07	0,4	24,3											B+/B1	A-
СЗЛК	300	14,00	14.июл.05	14.июл.05	13.июл.06	0,5	12,6				99,80	100,20							A-
С-3Тел-2	1 500	13,20	06.июл.05	05.окт.05	03.окт.07	3,3	27,5				101,45	101,85						B-/ruBBB	B
С-3Тел-3	1 500	9,25	01.сен.05	28.фев.08	24.фев.11	32,5	68,9				101,40							B-/ruBBB	B
Сибирьтел-3	1 530	14,50	15.июл.05		14.июл.06		12,7				105,80	106,40							B
Сибирьтел-4	2 000	12,50	07.июл.05		05.июл.07		24,5												B
Сибирьтел-5	3 000	9,20	28.окт.05		25.апр.08		34,4	100,76	0,16	11 944 315	100,60	100,68		9,08		9,13	2,36		204
СМАРТС-2	500	10,00	26.дек.05	26.дек.05	26.июн.07	6,0	24,2	100,00	0,01	21 950 000	97,00	100,00	10,25	10,25	9,99	10,00	1,68	B-	404
СМАРТС-3	1 000	15,10	04.окт.05	06.окт.06	29.сен.09	15,5	51,8	103,60	0,13	12 442 375	103,01	103,75	11,39			14,58	1,13	B-	562
СОК-Авто	1 100	12,60	27.окт.05	27.апр.06	24.апр.08	10,1	34,3				99,86	100,10							
СС-Авто	1 500	11,25	28.июл.05	25.янв.07	21.янв.10	19,2	55,6	103,23	-0,77	14 932 912	102,50		9,20			10,90	1,41	B	295
СУ-155	1 500	14,00	28.сен.05	30.мар.06	30.мар.07	9,1	21,3				98,00	101,99							C+
СУЭК-2	1 000	11,00	18.авг.05	16.фев.06	15.фев.07	7,7	19,9	101,17	0,09	1 720 900	101,17	101,70	9,38		8,94	10,87	0,58	C	416
Татнефть-3	1 500	12,00	01.июл.05		01.июл.06		12,2											B/B2	A-
Таттелеком	600	11,75	13.авг.05		06.май.07		22,5	103,35	0,35	61 805 067		103,15		10,28		11,37	1,59		410
Татэнергс	1 500	9,65	15.сен.05		13.мар.08		32,9	101,25	0,45	1 013	101,05	101,18		9,32		9,53	2,27		241
ТВЗ	750	14,60	10.окт.05	10.окт.05	10.окт.06	3,4	15,6				104,65	105,10							B-
ТМК	2 000	10,30	20.окт.05		20.окт.06		15,9	101,21	-0,09	151 323 254	101,30	102,31		9,49		10,18	1,17		351
ТМК-2	3 000	11,09	27.сен.05	27.мар.07	24.мар.09	21,2	45,5	101,70	0,00	94 191 066	101,65	101,80	9,66			10,90	1,52		344
ТНК-5	3 000	15,00	28.ноя.05		28.ноя.06		17,2	111,30	0,30	119 903 991	110,60	111,80		6,61		13,48	1,39	BB-/Ba2	A
ТНП	1 000	8,90	09.ноя.05		10.май.06		10,5	101,85											



Рынок рублевых облигаций (продолжение)

Выпуск	Объем выпуска, млн. руб.	Купонная ставка, %	Дата			Месяцев до		Цена	Изм.	Торговый объем, руб.	Котировки		Доходность, %				DVO1	Рейтинг	Сред. бл
			купона	оферты	погаш.	оферты	погаш.				покупка	продажа	оферты	погаш.	HPR	текущая			
МУНИЦИПАЛЬНЫЕ ОБЛИГАЦИИ																			
Башкортостан-4	500	8,02	15.сен.05		13.сен.07		26,9					99,70						BB-/Ba1	
Белгор обл-3	300	19,00	20.сен.05		20.дек.05		5,8												
Волг обл	600	13,00	15.дек.05		11.июн.09		48,1												
Волг обл-2	700	7,48	22.дек.05		17.июн.10		60,5	105,25	0,07	66 292 604	105,06	105,45		10,18		7,11	2,80		313
Иркут обл	800	11,00	20.июл.05		22.июл.07		25,1												
Иркут обл-2	750	11,00	06.сен.05		07.сен.06		14,5			20 400 000	101,95	102,19							B
Коми-5	500	15,00	24.сен.05		24.дек.07		30,3				112,00	113,24							V
Коми-6	700	14,50	14.окт.05		14.окт.10		64,4	112,20	0,20	1 799 688	112,20	113,50		9,93		12,92	4,11		-/Ba3
Коми-7	1 000	12,00	23.ноя.05		22.ноя.13		102,3	99,11	0,10	3 193 292	99,00	99,50		10,17		12,11	4,96		-/Ba3
Костром обл-4	800	13,00	13.сен.05		11.мар.08		32,9	103,34	-1,96	290 381	105,00	105,55		10,94		12,58	2,18		
Красноярск-1	750	11,00	21.июл.05		21.июл.05		0,7												
Красноярск-4	630	12,50	27.июл.05		27.окт.06		16,2	105,95	-0,01	529 750	105,72	106,00		7,97		11,80	1,23		192
Крас край-1	1 500	10,30	07.сен.05		08.дек.05		5,4												
Крас край-2	1 500	10,95	23.июл.05		26.окт.06		16,1												
Краснод край	605	10,50	15.ноя.05		15.май.07		22,8	102,80	-0,05	6 906 426	102,80	103,07		8,77		10,21	1,66		257
Лен обл-2	800	14,01	14.дек.05		08.дек.10		66,3	117,39	0,00	77 477	116,70	117,99		10,05		11,93	4,38		V+/ruA+
Лен обл-3	1 300	13,50	16.дек.05		05.дек.14		114,9	114,55	-0,95	772 080	113,11	115,50		10,31		11,79	6,21		V+/ruA+
Москва-34	4 000	10,00	28.авг.05		28.авг.05		2,0				100,10	101,35							BB+/Baa3
Москва-24	3 000	15,00	02.сен.05		02.сен.05		2,2	102,48	-0,22	10 248	101,00			1,04	1,03	14,64	0,18		BB+/Baa3
Москва-28	3 000	15,00	25.сен.05		25.дек.05		6,0	104,98	0,10	7 349 728	104,60			4,75	4,61	14,29	0,48		BB+/Baa3
Москва-32	4 000	10,00	25.авг.05		25.май.06		11,0	103,51	-0,02	261 806 260	103,56	103,65		6,11	5,86	9,66	0,86		BB+/Baa3
Москва-35	4 000	10,00	18.сен.05		18.июн.06		11,8	103,52	-0,19	103 527 070	103,61	103,99		6,38	6,14	9,66	0,91		BB+/Baa3
Москва-37	4 000	10,00	23.сен.05		23.сен.06		15,0	104,65	0,05	291 485 746	104,55	104,75		6,21		9,56	1,16		BB+/Baa3
Москва-27	4 000	15,00	20.сен.05		20.дек.06		18,0	112,63	-0,12	3 604 200	112,40	112,65		6,13		13,32	1,44		BB+/Baa3
Москва-31	5 000	10,00	20.авг.05		20.май.07		23,0	106,10	-0,10	170 920 893	106,10	106,40		6,70		9,43	1,74		BB+/Baa3
Москва-42	3 000	10,00	13.авг.05		13.авг.07		25,8	107,35	0,44	10 735	106,85	107,35		6,42		9,32	1,96		BB+/Baa3
Москва-40	5 000	10,00	26.июл.05		26.окт.07		28,3	106,77	-0,58	28 375 350	106,77	106,90		7,00		9,37	2,11		BB+/Baa3
Москва-29	5 000	10,00	05.дек.05		05.июн.08		35,7	107,85	0,09	39 092 259	107,70	107,85		7,12		9,27	2,65		BB+/Baa3
Москва-36	3 900	10,00	16.дек.05		16.дек.08		42,2				108,10	108,30							BB+/Baa3
Москва-41	5 000	10,00	30.июл.05		30.июл.10		61,9												BB+/Baa3
Москва-38	5 000	10,00	26.дек.05		26.дек.10		66,9				110,00	111,00							BB+/Baa3
Москва-39	4 800	10,00	21.июл.05		21.июл.14		110,3	104,55	0,05	453 840 834	104,55	104,64		8,12		9,56	6,15		BB+/Baa3
Моск обл-3	4 000	11,00	20.авг.05		19.авг.07		26,0	106,98	-0,02	107 037 072	107,00	107,16		7,54		10,28	1,96		BB+/Baa3
Моск обл-4	9 600	11,00	26.июл.05		21.апр.09		46,4	109,19	0,04	23 308 324	109,05	109,20		8,42		10,07	3,22		BB+/Baa3
Моск обл-5	12 000	10,00	04.окт.05		30.мар.10		57,8	104,26	0,08	384 650 396	104,25	104,30		8,46		9,59	2,49		BB+/Baa3
Нижегор обл-1	1 000	11,80	03.авг.05		01.ноя.06		16,3	104,28	-0,02	7 077 516	104,25	104,50		8,66		11,32	1,21		BB+/Baa3
Нижегор обл-2	2 500	10,43	24.июл.05		02.ноя.08		40,7	101,28	0,09	72 341 811	101,25	101,50		9,87		10,30	2,18		BB+/Baa3
Новосибирск-2	1 500	13,00	06.сен.05		07.дек.06		17,5	104,52	0,07	64 747 891	104,50	104,60		9,24		12,44	1,29		BB+/Baa3
Новосиб обл	1 500	13,50	01.авг.05		27.июл.06		13,1	104,49	-0,34	35 352 533	104,46	104,63		9,38		12,92	0,98		BB+/Baa3
Новосиб обл-2	2 000	13,30	01.сен.05		29.ноя.07		29,4	107,29	2,03	20 559 278	107,35	107,55		10,24		12,40	2,06		BB+/Baa3
Самар обл-1	1 185	12,00	05.июл.05		04.июл.06		12,3												BB-/Ba2
Твер Обл-2	600	16,90	25.авг.05		23.ноя.06		17,1	111,15	0,13	17 894 039	110,80	111,14		8,65		15,20	1,32		BB-/Ba2
Томск	300	13,00	25.авг.05		22.ноя.07		29,2	104,24	0,72	6 368 078	102,40	104,30		9,23		12,47	1,19		BB-/Ba2
Томск обл-1	500	12,00	28.июл.05		27.июл.06		13,1				101,81	103,75							ruA
Томск обл-2	600	12,00	13.окт.05		13.окт.07		27,9	103,90	0,29	3 117 000	103,70	104,10		8,99		11,55	1,99		ruA
Уфа-3	400	10,03	19.июл.05		18.июл.06		12,8				101,19	101,60							B
Уфа-4	500	10,03	06.дек.05		03.июн.08		35,7												B
Хаб край-5	700	12,00	05.июл.05		05.окт.06		15,4												B
ХМАО	1 000	15,00	08.дек.05		08.дек.05		5,4												BB/ruAA
ХМАО-2	3 000	12,00	26.ноя.05		27.май.08		35,4	101,98	0,98	100 960	107,00	111,00		11,49		11,77	2,33		BB/ruAA
Чувашия-1	285	12,00	12.авг.05		12.авг.05		1,5	100,80	0,00	26 208	100,80	100,82		5,36	5,24	11,90	0,12		BB/ruAA
Чувашия-2	500	9,50	13.июл.05		13.апр.07		21,8												BB/ruAA
Якутия-3	800	12,00	20.сен.05		17.июн.08		36,1	107,03	0,28	2 140 550	107,05	107,35		9,59		11,21	2,50		ruA
Якутия-4	1 000	14,00	15.сен.05		16.мар.06		8,7	104,80	-0,02	6 288	104,65	104,80		6,86	6,56	13,36	0,68		ruA
Якутия-5	2 000	10,00	21.июл.05		21.апр.07		22,0	100,94	-0,11	10 094 000	100,85	101,00		8,62		9,91	1,57		ruA
Якутия-25006	2 000	10,00	18.авг.05		13.май.10		59,3	102,16	0,14	141 493 650	102,00	102,22		9,71		9,79	3,29		ruA
ЯНАО	1 800	11,00	05.авг.05		03.авг.08		37,7				103,06	106,50							ruA
Яросл обл-2	1 000	13,78	05.июл.05		03.июл.07		24,5												B/ruA/B1
Яросл обл-3	1 000	12,50	17.ноя.05		17.ноя.06		16,9	103,80	0,13	5 190 000	103,65	103,90		8,58		12,04	1,00		243
ГОСУДАРСТВЕННЫЕ ОБЛИГАЦИИ																			
ОФЗ 27023	20 292	7,50	20.июл.05		20.июл.05		0,7				100,14	100,34							
ОФЗ 27018	14 000	12,00	14.сен.05		14.сен.05		2,6	101,60	-0,39	38 750 452	101,50	101,60		4,40	4,33	11,81	0,21		
ОФЗ 27022	21 296	8,00	17.авг.05		15.фев.06		7,7	101,78	0,14	10 177 500	101,70	101,85		5,23	5,06	7,86	0,60		
ОФЗ 27024	15 001	7,50	20.июл.05		19.апр.06		9,8												
ОФЗ 45002	7 360	10,00	03.авг.05		02.авг.06		13,3				102,80	103,25							

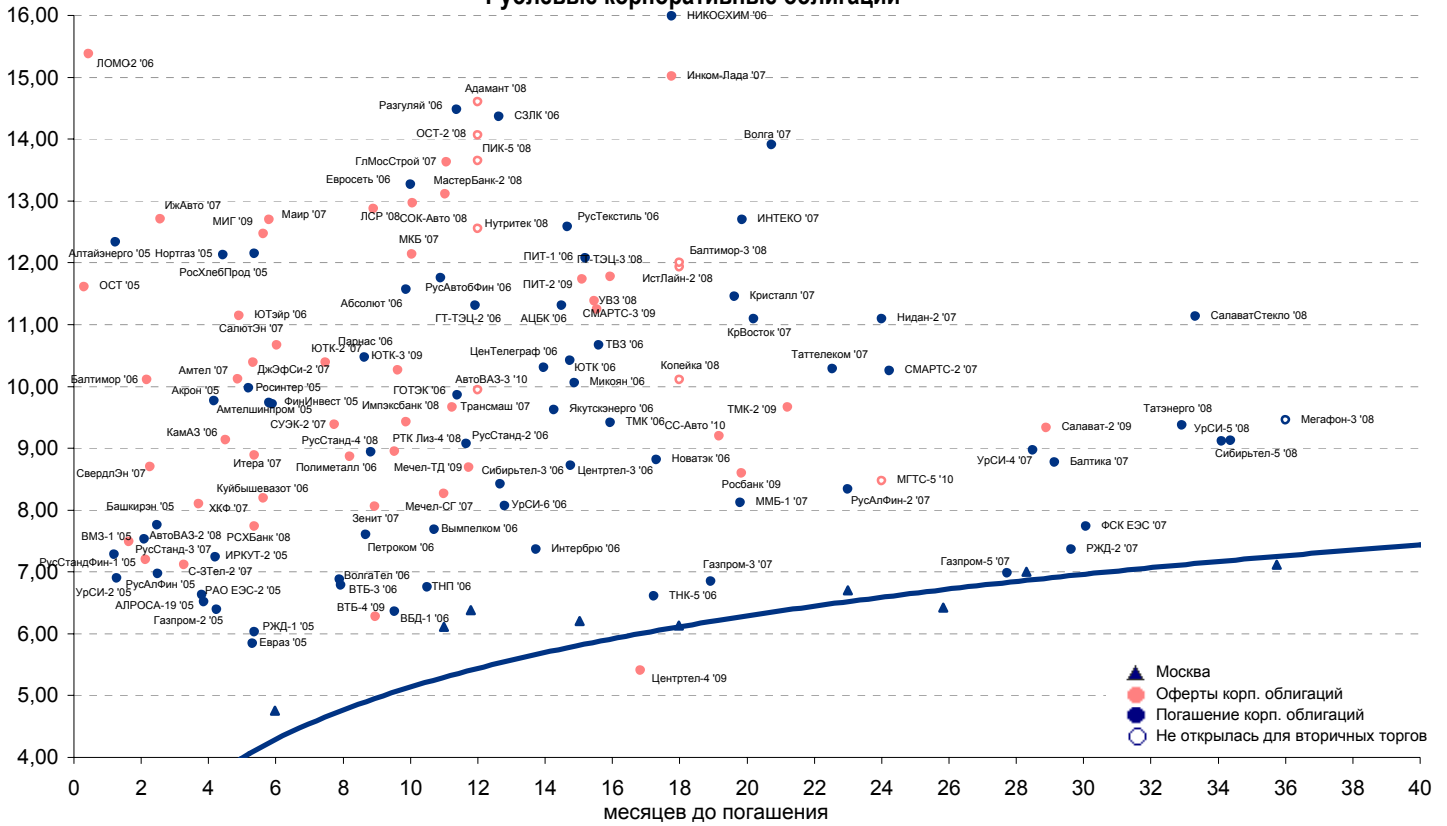


Рынок еврооблигаций

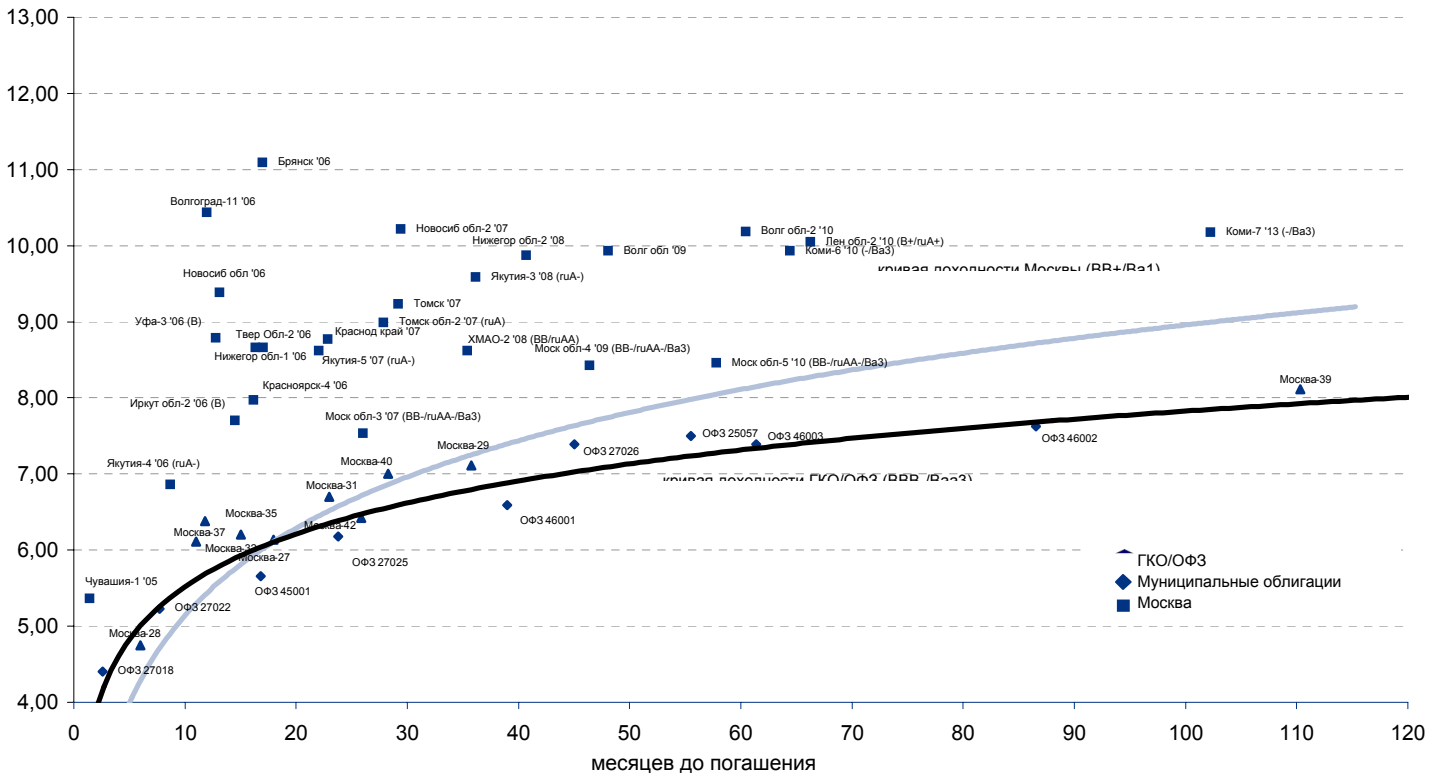
Выпуск	Объем, тыс. ед.	Купон	Дата погашения	Дата след. Купона	Цена закрытия	Изменение, %	Доходность, %		Спрэд к индикатору, б.п.	Мод. дюрация
							погашения	текущая		
СУВЕРЕННЫЕ ОБЛИГАЦИИ										
Russia '05	\$ 2 968 968	8,75	24 июл 05	24 июл 05	100,25	-0,07	3,56	8,73	54,1	0,05
Russia '07	\$ 2 400 000	10,00	26 июн 07	26 дек 05	110,36	0,07	4,46	9,06	83,2	1,80
Russia '10	\$ 2 820 041	8,25	31 мар 10	30 сен 05	109,08	0,06	6,02	7,56	227,2	3,86
Russia '18	\$ 3 466 671	11,00	24 июл 18	24 июл 05	148,34	-0,17	5,70	7,42	155,9	7,79
Russia '28	\$ 2 500 000	12,75	24 июн 28	24 дек 05	179,43	-0,21	6,05	7,11	178,9	10,67
Russia '30	\$ 18 400 000	5,00	31 мар 30	30 сен 05	110,87	-0,13	5,69	4,51	170,1	8,10
MinFin V	\$ 2 837 000	3,00	14 май 08	14 май 06	94,40	0,01	5,15	3,18	153,0	2,63
MinFin VI	\$ 1 750 000	3,00	14 май 06	14 май 06	98,88	0,05	4,34	3,03	79,1	0,83
MinFin VII	\$ 1 750 000	3,00	14 май 11	14 май 06	87,46	-0,03	5,57	3,43	171,9	5,12
MinFin VIII	\$ 1 322 000	3,00	14 ноя 07	14 ноя 05	96,63	-0,09	4,52	3,10	89,8	2,23
Aries '07	eur 2 000 000	5,41	25 окт 07	25 окт 05	105,53	0,00	2,89	5,13		0,32
Aries '09	eur 1 000 000	7,75	25 окт 09	25 окт 05	116,25	-0,03	3,60	6,67	-14,1	3,57
Aries '14	\$ 2 435 500	9,60	25 окт 14	25 окт 05	129,24	0,07	5,53	7,43	154,7	6,47
МУНИЦИПАЛЬНЫЕ ОБЛИГАЦИИ										
Москва '06	eur 400 000	10,95	28 апр 06	28 апр 06	106,83	0,28	2,35	10,25	-199,6 / -120,5	0,80
Москва '11	eur 374 000	6,45	12 окт 11	12 окт 05	111,01	0,43	5,68	5,81	11,1 / 182,9	5,49
КОРПОРАТИВНЫЕ ОБЛИГАЦИИ										
АЛРОСА '08	\$ 500 000	8,13	06 май 08	06 ноя 05	107,31	0,00	5,31	7,57	31,9 / 163,0	2,50
АЛРОСА '14	\$ 500 000	8,88	17 ноя 14	17 ноя 05	113,37	0,49	6,91	7,83	110,4 / 295,6	6,45
Alfa-Bank '05	\$ 175 000	10,75	19 ноя 05	19 ноя 05	102,19	-0,05	4,67	10,52	110,6 / 164,7	0,36
Alfa-Bank '06	\$ 190 000	8,00	13 апр 06	13 окт 05	101,00	-0,02	6,63	7,92	272,2 / 314,5	0,73
Alfa-Bank '07	\$ 150 000	7,75	09 фев 07	09 авг 05	100,71	-0,03	7,26	7,70	299,6 / 372,9	1,43
Банк Москвы '09	\$ 250 000	8,00	28 сен 09	28 сен 05	105,23	-0,01	6,56	7,60	81,5 / 281,7	3,50
Банк Москвы '10	\$ 300 000	7,38	26 ноя 10	26 ноя 05	103,39	-0,01	6,61	7,13	64,2 / 281,8	4,38
ВБД '08	\$ 150 000	8,50	21 май 08	21 ноя 05	100,95	0,02	8,12	8,42	314,3 / 444,1	2,49
ВТБ '08	\$ 550 000	6,88	11 дек 08	11 дек 05	104,99	0,06	5,27	6,55	-12,3 / 155,8	3,03
ВТБ '11	\$ 450 000	7,50	12 окт 11	12 окт 05	109,25	-0,09	5,72	6,87	-26,6 / 188,7	4,21
ВТБ '15	\$ 750 000	6,32	04 фев 15	04 авг 05	102,13	-0,10	6,68	6,18	65,9 / 268,8	3,84
Вымпелком '09	\$ 450 000	10,00	16 июн 09	16 дек 05	107,83	0,03	7,66	9,27	211,2 / 392,6	3,24
Вымпелком '10	\$ 300 000	8,00	11 фев 10	11 авг 05	100,91	0,03	7,76	7,93	188,0 / 399,2	3,68
Вымпелком '11	\$ 300 000	8,38	22 окт 11	22 окт 05	102,44	0,26	7,87	8,18	193,1 / 403,8	4,77
Газпром '07	\$ 500 000	9,13	25 апр 07	25 окт 05	107,55	-0,12	4,70	8,48	24,4 / 107,6	1,64
Газпром '09	\$ 700 000	10,50	21 окт 09	21 окт 05	119,75	-0,08	5,29	8,77	-72,4 / 154,9	3,48
Газпром '10	eur 1 000 000	7,80	27 сен 10	27 сен 05	116,88	0,03	4,14	6,67	-187,6 / 39,7	4,16
Газпром '13	\$ 1 750 000	9,625	01 мар 13	01 сен 05	122,43	-0,04	5,93	7,86	-8,1 / 208,6	5,49
Газпром '15	eur 1 000 000	5,875	01 июн 15	01 июн 06	106,10	-0,12	5,07	5,54	-65,1 / 108,8	7,44
Газпром '20	\$ 1 250 000	7,201	01 фев 20	01 авг 05	107,58	-0,05	6,39	6,69		240,6
Газпром '34	\$ 1 200 000	8,625	28 апр 34	28 окт 05	125,26	0,00	6,54	6,89	48,7 / 255,3	7,23
Газпромбанк '05	eur 150 000	9,75	04 окт 05	04 окт 05	101,74	0,16	2,56	9,58	-100,1 / -46,0	0,25
Газпромбанк '08	\$ 1 050 000	7,25	30 окт 08	30 окт 05	105,21	-0,01	5,51	6,89	21,5 / 180,5	2,90
Евраз '06	\$ 175 000	8,88	25 сен 06	25 сен 05	103,24	-0,25	6,07	8,60	195,6 / 266,2	1,12
Евраз '09	\$ 300 000	10,88	03 авг 09	03 авг 05	111,20	-0,15	7,62	9,78	212,0 / 388,2	3,18
Зенит '06	\$ 125 000	9,25	12 июн 06	12 дек 05	101,89	-0,07	7,12	9,08	266,0 / 349,2	0,88
МБРР '08	\$ 150 000	8,63	03 мар 08	03 сен 05	101,34	0,07	8,05	8,51	322,9 / 437,9	2,28
МДМ-Банк '05	\$ 200 000	10,75	16 дек 05	16 дек 05	102,50	-0,07	4,98	10,49	142,0 / 196,1	0,44
МДМ-Банк '06	\$ 200 000	9,38	23 сен 06	23 сен 05	102,92	0,01	6,75	9,11	267,0 / 312,3	1,06
Мегафон '09	\$ 375 000	8,00	10 дек 09	10 дек 05	101,30	0,15	7,65	7,90	178,1 / 388,7	3,66
ММК '08	\$ 300 000	8,00	21 окт 08	21 окт 05	101,89	-0,02	7,34	7,85	211,3 / 363,7	2,81
МТС '08	\$ 400 000	9,75	30 янв 08	30 июл 05	107,64	0,07	6,47	9,06	201,2 / 272,5	2,18
МТС '10	\$ 400 000	8,38	14 окт 10	14 окт 05	104,33	0,10	7,36	8,03	111,7 / 356,4	4,16
МТС '12	\$ 400 000	8,00	28 янв 12	28 июл 05	101,58	0,47	7,69	7,88	175,5 / 384,2	4,88
НИКойл '07	\$ 150 000	9,00	19 мар 07	19 сен 05	102,25	-0,10	7,55	8,80	324,0 / 398,3	1,52
НОМОС '07	\$ 125 000	9,13	13 фев 07	13 авг 05	102,14	-0,02	7,67	8,93	341,0 / 413,5	1,42
Норникель '09	\$ 500 000	7,13	30 сен 09	30 сен 05	100,11	0,04	7,09	7,12	131,8 / 334,8	3,54
Петрокоммерц '07	\$ 120 000	9,00	09 фев 07	10 авг 05	102,82	-0,08	7,09	8,75	282,6 / 355,2	1,42
Промсвбанк '06	\$ 200 000	10,25	27 окт 06	27 окт 05	103,42	-0,09	7,44	9,91	329,8 / 386,7	1,19
Росбанк '09	\$ 300 000	9,75	24 сен 09	24 сен 05	104,25	0,00	8,54	9,35	377,4 / 480,5	2,41
Роснефть '06	\$ 150 000	12,75	20 ноя 06	20 ноя 05	110,14	-0,04	5,00	11,58	65,6 / 144,7	1,26
РусСтандарт '07	\$ 300 000	8,75	14 апр 07	14 окт 05	102,15	0,00	7,42	8,57	185,4 / 357,2	1,59
РусСтандарт '08	\$ 300 000	8,13	21 апр 08	21 окт 05	101,04	0,08	7,70	8,04	276,9 / 402,3	2,42
Сбербанк '06	\$ 1 000 000	4,92	24 окт 06	26 июл 05	101,19	-0,03	4,31	4,86		1,59
Сбербанк '15	\$ 1 000 000	6,23	11 фев 15	11 авг 05	101,48	0,27	6,55	6,14	53,7 / 256,5	3,86
Северсталь '09	\$ 325 000	8,63	24 фев 09	24 авг 05	103,40	0,01	7,53	8,34	216,8 / 381,4	3,00
Северсталь '14	\$ 375 000	9,25	19 апр 14	19 окт 05	103,47	0,00	8,67	8,94	282,3 / 468,8	5,88
Сибкадембанк '08	\$ 100 000	9,75	19 май 08	19 ноя 05	100,80	0,00	9,42	9,67	448,5 / 574,0	2,43
Сибнефть '07	\$ 400 000	11,50	13 фев 07	13 авг 05	108,01	0,13	6,17	10,65	170,9 / 254,1	1,41
Сибнефть '09	\$ 500 000	10,75	15 янв 09	15 июл 05	112,75	0,67	6,63	9,53	217,7 / 300,9	2,83
Система '08	\$ 350 000	10,25	14 апр 08	14 окт 05	108,15	-0,01	6,96	9,48	250,3 / 321,6	2,36
Система '11	\$ 350 000	8,88	28 янв 11	28 июл 05	104,67	0,19	7,46	8,48	129,4 / 365,3	2,03
ТНК '07	\$ 700 000	11,00	06 ноя 07	06 ноя 05	110,78	0,01	5,97	9,93	151,8 / 235,0	2,04
Уралсиб '06	\$ 140 000	8,88	06 июл 06	06 янв 06	102,07	-0,01	6,70	8,70	236,2 / 315,3	0,95
ХКФ '08	\$ 150 000	9,13	04 фев 08	04 авг 05	102,17	-0,03	8,17	8,93	342,4 / 450,9	2,18



Рублевые корпоративные облигации

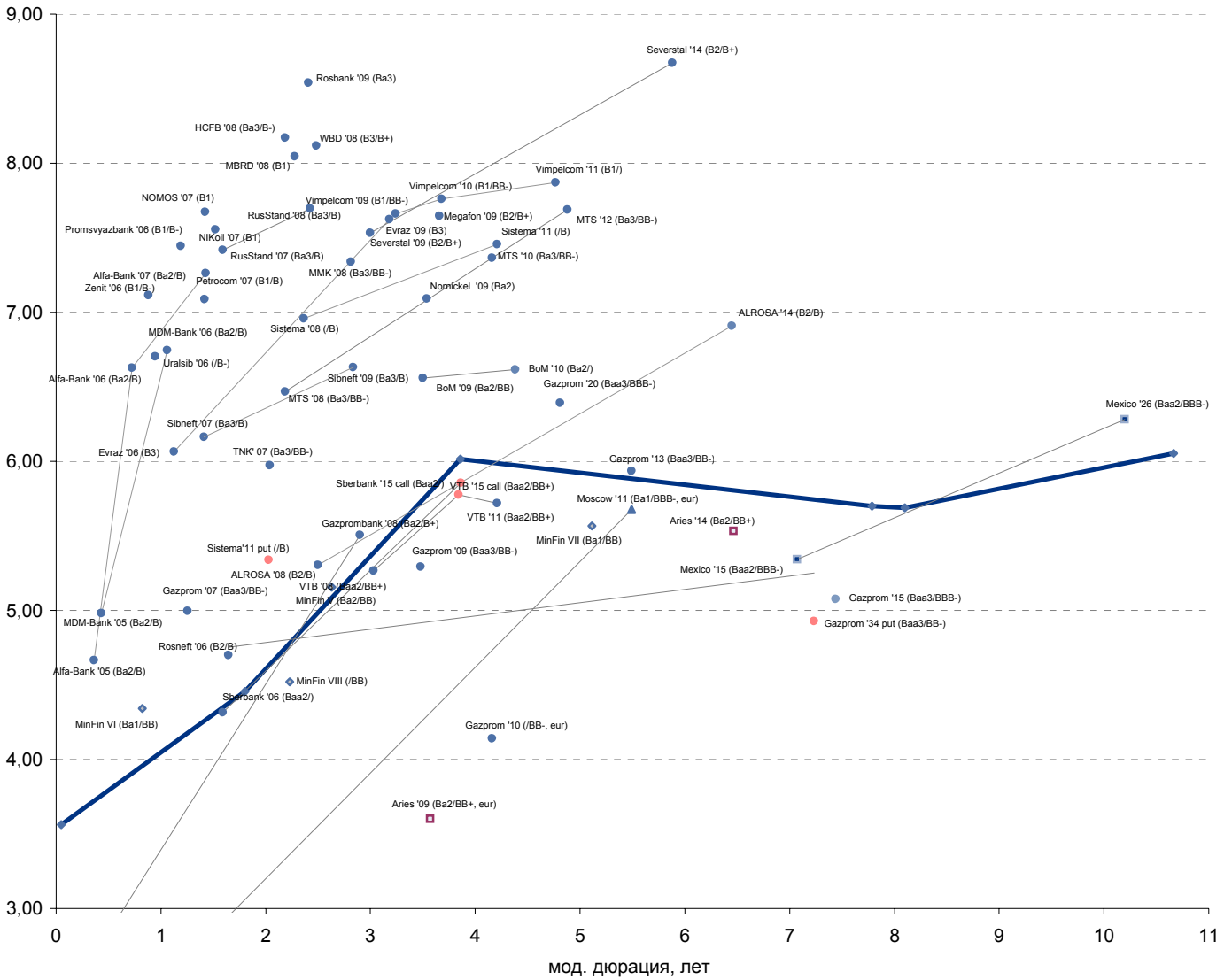


Рублевые муниципальные облигации





Рынок внешних долгов (по дюрации обязательств)



Планируемые размещения

Дата	Выпуск	Организаторы	Объем размещ	Параметры	Оферта
05 июл 05	ЮСКК	Альфа-Банк	600	3 года.	?
06 июл 05	УБРИР	Промсвязьбанк	500	1 год.	0,5 года
20 июл 05	Русарго	Сбербанк	1 000	3 года.	1,5 года
Итого:			2 100		



Бизнес-блок операций с долговыми инструментами

Руководитель бизнес-блока

Александр Пугач, apugach@uralsib.ru

Сергей Шемардов, клиентский менеджер, she_sa@uralsib.ru

Елена Довгань, клиентский менеджер, dov_en@uralsib.ru

Анна Карпова, клиентский менеджер, kar_am@uralsib.ru

Татьяна Архипова, клиентский менеджер, tarkhipova@uralsib.ru

Александр Чекин, аналитик, cek_aa@uralsib.ru

Андрей Дабига, трейдер по еврооблигациям, dab_ay@uralsib.ru

Андрей Борисов, трейдер РЕПО, bor_av@uralsib.ru

Борис Гинзбург, старший аналитик, bginzburg@uralsib.ru

Анастасия Залеская, аналитик, zal_av@uralsib.ru

Управление рынков долгового капитала

Руководитель управления

Дмитрий Волков, vda@uralsib.ru

Илья Зимин, директор, zimin@uralsib.ru

Гузель Тимошкина, ст. специалист, tim_gg@uralsib.ru

Дарья Сонюшкина, ст. специалист, son_da@uralsib.ru

Аналитическое управление

Руководитель управления

Петру Вадува, vad_pe@uralsib.ru

Заместитель руководителя управления

Константин Чернышев, che_kb@uralsib.ru

Стратегия

Петру Вадува, руководитель управления, vad_pe@uralsib.ru

Владимир Савов, ст. аналитик, sav_vn@uralsib.ru

Мария Плотникова, аналитик, plo_my@uralsib.ru

Наталья Майорова, аналитик, mai_ng@uralsib.ru

Металлургия/Машиностроение

Вячеслав Смольянинов, ст. аналитик, smo_vb@uralsib.ru

Кирилл Чуйко, аналитик, chu_ks@uralsib.ru

Телекоммуникации

Константин Чернышев, ст. аналитик, che_kb@uralsib.ru

Станислав Юдин, аналитик, yud_sa@uralsib.ru

Нефть и газ / Энергетика

Каюс Рапану, ст. аналитик, rap_ca@uralsib.ru

Алексей Кормщиков, аналитик, kor_an@uralsib.ru

Матвей Тайц, аналитик, tai_ma@uralsib.ru

Анна Юдина, аналитик, udi_an@uralsib.ru

Банки

Владимир Савов, ст. аналитик, sav_vn@uralsib.ru

Потребительский сектор

Марат Ибрагимов, ст. аналитик, ibr_my@uralsib.ru

Экономика России

Владимир Тихомиров, ст. экономист, tih_vi@uralsib.ru

Редактирование/Полиграфия/Перевод

Марк Брэдфорд, ст. редактор (англ. яз.),

bra_ms@uralsib.ru

Кристофер Роуз, редактор (англ. яз.),

ros_ch@uralsib.ru

Юлия Прокопенко, ст. редактор,

pro_ja@uralsib.ru

Андрей Пятигорский, ст. редактор,

pya_ae@uralsib.ru

Юлия Крючкова, переводчик/редактор, kru_jo@uralsib.ru

Интернет / Базы данных

Мария Плотникова, аналитик, plo_my@uralsib.ru

Кирилл Братанич, специалист, bra_kv@uralsib.ru

Настоящий бюллетень предназначен исключительно для информационных целей. Ни при каких обстоятельствах этот бюллетень не должен использоваться или рассматриваться как оферта или предложение делать оферты. Несмотря на то, что данный материал был подготовлен с максимальной тщательностью, УРАЛСИБ не дает никаких прямых или косвенных заверений или гарантий в отношении достоверности и полноты включенной в бюллетень информации. Ни УРАЛСИБ, ни агенты компании или аффилированные лица не несут никакой ответственности за любые прямые или косвенные убытки от использования настоящего бюллетеня или содержащейся в нем информации.

Все права на бюллетень принадлежат ООО «УРАЛСИБ Кэпитал», и содержащаяся в нем информация не может воспроизводиться или распространяться без предварительного письменного разрешения. © УРАЛСИБ 2005