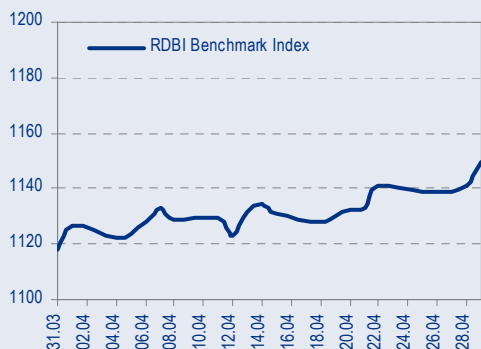
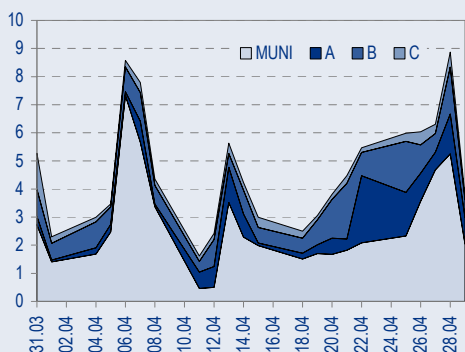




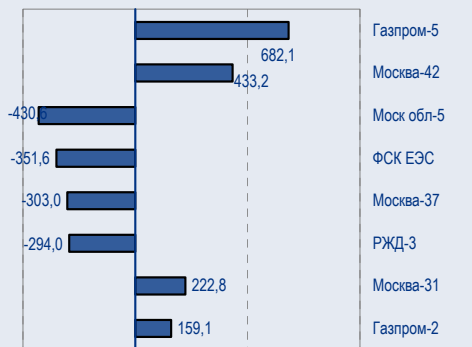
БЕНЧМАРК ИНДЕКС КОРПОРАТИВНЫХ ОБЛИГАЦИЙ



ОБОРОТЫ ВТОРИЧНОГО РЫНКА КОРПОРАТИВНЫЕ И МУНИЦИПАЛЬНЫЕ ОБЛИГАЦИИ (БИРЖА И РПС, МЛРД РУБ.)



ЛИДЕРЫ ТОРГОВЫХ ОБОРОТОВ БИРЖА И РПС, МЛН РУБ. (СО ЗНАКОМ ИЗМЕНЕНИЯ ЦЕНЫ)



МАКРОСТАТИСТИКА

03.05.2005 Пред. день

Остатки на корсчетах ЦБ, млрд руб.	253,9	232,4
Обменный курс ЦБ РФ, руб.	27,7726	27,79
Обменный курс USD/EUR	1,28	1,28
Цена на нефть URALS, \$/барр.	46,03	46,03
Резервы ЦБ РФ, млрд \$ *	141,3	1,5
MIBOR, %	3,2	2,2
Ставки overnight (оценка НИКойла)		
Банки первого круга, %	3,0-4,0	3,3-3,4
Банки второго круга, %	3,5-4,3	3,0-3,5
Банки третьего круга, %	4,0-5,0	4,0-5,0

*Предыдущая неделя

РЫНОК РУБЛЕВЫХ ОБЛИГАЦИЙ

В пятницу, по сравнению с предыдущим торговым днем, активность рублевого рынка снизилась почти в два раза. Снизились обороты и в выпусках Московской области.

Высокая стоимость денег не смутила рыночных участников, продолживших закупки качественных рублевых выпусков – максимальные обороты зафиксированы в выпусках Газпром-5 (682 млн руб.), РЖД-3 (294 млн руб.), и ФСК ЕЭС (351 млн руб.). Значение индекса Uralsib-RDBI равно сегодня 1149,880 (+8,59).

Неопределенность, царящая на рынке еврооблигаций в преддверии решения ФРС по ставке, слабое евро, а также фактор майских праздников – все это в условиях дорогих денег, способно привести к небольшой консолидации рынка на фоне крайне умеренной торговой активности. *стр.2*

ТАКЖЕ В НОМЕРЕ

Лукойл Высокая выручка и прибыль по итогам 2004 г.

ЛУКОЙЛ объявил выручку и чистую прибыль за 2004 г. по US GAAP. На фоне высоких цен на нефть выручка компании возросла по отношению к уровню 2003 г. на 53% до 33,85 млрд долл., а чистая прибыль – на 11% до 4,1 млрд долл. *стр.3*

Северсталь В I квартале 2005 г. прибыли по РСБУ снизились

стр.5

Газпром Новые слухи о схеме слияния с Роснефтью

стр.3

ЦентрТелеком Хорошие результаты за I квартал 2005 г.

ЦентрТелеком опубликовал неаудированную финансовую отчетность за I квартал 2005 г. по РСБУ. Выручка компании возросла на 14% по отношению к соответствующему показателю 2004 г. до 232 млн долл., тогда как расходы лишь на 5% – до 176 млн долл. *стр.4*

ВБД Назначен новый финансовый директор

стр.5

СТАТИСТИКА *стр.6*

Новости

✦ Ставка 5-12 купонов по облигациям ОАО Таттелеком утверждена в размере 11,75% годовых. [Cbonds]

✦ ИНПРОМ планирует выпустить облигации 2 серии на 1 млрд руб. [Cbonds]

✦ ФСФР приостановила эмиссию облигации серии 02 ООО СУ-155 Капитал, в связи с обнаружением в проспекте ценных бумаг эмитента признаков недостоверной информации. [Cbonds]

✦ ФСФР зарегистрировала отчет об итогах выпуска облигаций ОАО НПО «Сатурн». [Cbonds]

✦ Банк Москвы планирует в первой половине мая осуществить выпуск еврооблигаций со сроком обращения 5 или 7 лет. [Прайм-ТАСС]

✦ ФСФР зарегистрировала выпуск облигаций ПИК-5 объемом 1,120 млрд руб.

✦ ФСФР зарегистрировала отчет об итогах выпуска облигаций серии 04 ОАО РТК-Лизинг. [Cbonds]



Рынок рублевых облигаций

КОММЕНТАРИИ ПО РЫНКУ

В пятницу, по сравнению с предыдущим торговым днем, активность рублевого рынка снизилась почти в два раза. Снизились обороты и в выпусках Московской области.

Высокая стоимость денег не смутила рыночных участников, продолживших закупки качественных рублевых выпусков – максимальные обороты зафиксированы в выпусках Газпром-5 (682 млн руб.), РЖД-3 (294 млн руб.), и ФСК ЕЭС (351 млн руб.). Значение индекса Uralsib-RDBI равно сегодня 1149,880 (+8,59).

Курс рубля

За прошедшие дни доллар укрепился почти на 1% и сейчас находится на уровне 1,285. Падение евро начнет оказывать давление на рубль только сегодня, курс доллара ЦБ – 27,77 руб. (+2 коп.).

Наш долгосрочный взгляд на рубль остается позитивным, поскольку сценарий постепенного укрепления национальной валюты в условиях экстремально высоких цен на нефть выглядит наиболее вероятным.

Денежный рынок

Остатки на корсчетах выросли (+57,5 млрд руб.), что, как ни странно, не улучшило положение дел на денежном рынке – ставка MIBOR достигла уровня 3,16%, а значения overnight продолжают оставаться довольно высокими (1 круг – 3-3,4%). Сегодня напряженность со свободной ликвидностью сохранится, ситуацию усугубляет нежелание инвесторов продавать доллар, который пока демонстрирует уверенный рост.

Текущее состояние денежного рынка вызвано временным дисбалансом спроса и предложения рублевых средств, а не фундаментальными факторами, поэтому мы ожидаем восстановления ставок денежного рынка в ближайшие дни.

Итоги размещения: Сибирьтелеком-5

Спрос инвесторов на прошедшем в пятницу размещении выпуска Сибирьтелеком-5 (объем выпуска – 3 млрд руб.) составил 4,7 млрд руб., что свидетельствует о достаточно высоком интересе, несмотря на предпраздничный спад активности и высокие ставки кредитования. Доходность выпуска к погашению на конкурсе составила 9,41% годовых, что соответствует прогнозируемому нами ранее диапазону.

Торговые идеи

Нашей основной рекомендацией продолжает оставаться выпуск ЛСР, годовая доходность по которому составляет по текущей цене (101%) 13,13%. Мы считаем, что справедливая доходность по выпуску составляет порядка 12% годовых.

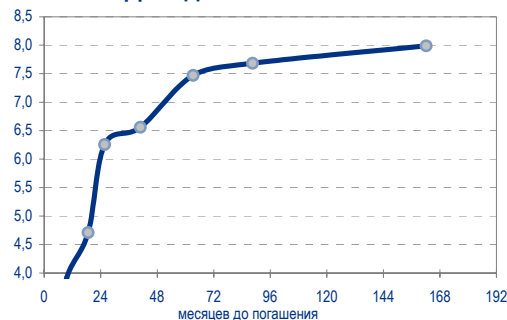
Из выпусков, уже обращающихся на вторичном биржевом рынке, наиболее привлекательными для покупки по нашему мнению являются: МИГ (12,1% на 7,7 мес.), Трансмаш (10,94% на 13,3 мес.).

Большая часть размещенных недавно корпоративных выпусков торгуется сейчас на ММВБ выше номинала, что подтверждает наши слова о том, что лучшим способом приобретения бумаг в сегодняшних условиях остается участие в первичных размещениях.

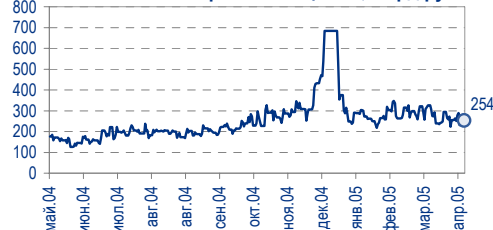
Хорошим вариантом инвестирования может являться покупка корпоративных бумаг на внебиржевом рынке, поэтому мы рекомендуем обратить внимание на выпуск ПИТ-2.

Выпуск облигаций ПИТ-2 также еще не открыт для вторичной биржевой торговли, однако мы полагаем, что спрос на эту бумагу на вторичном биржевом рынке (по доходности 13,46 и больше) будет достаточно высоким и советуем покупать ПИТ-2 на внебиржевом рынке по цене 101% от номинала и ниже.

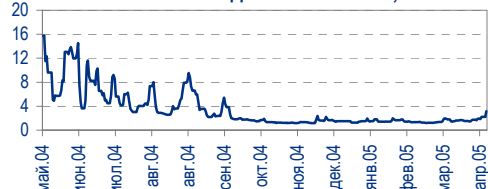
Доходность ГКО-ОФЗ



Остатки на корсчетах в ЦБ РФ, млрд руб.



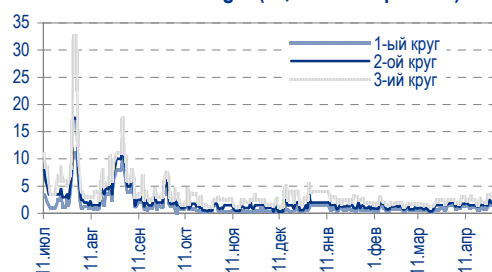
Ставка 1-дневного MIBOR, %



Курсы валют



Ставки Overnight (оценка ФК Уралсиб)





Краткосрочная перспектива

Неопределенность, царящая на рынке еврооблигаций в преддверии решения ФРС по ставке, слабое евро, а также фактор майских праздников – все это в условиях дорогих денег, способно привести к небольшой консолидации рынка на фоне крайне умеренной торговой активности.

Анастасия Залесская, zal_av@nikoil.ru

ЛУКОЙЛ

Высокая выручка и прибыль по итогам 2004 г.

Объявлены два показателя. ЛУКОЙЛ объявил выручку и чистую прибыль за 2004 г. по US GAAP. На фоне высоких цен на нефть выручка компании возросла по отношению к уровню 2003 г. на 53% до 33,85 млрд долл., а чистая прибыль – на 11% до 4,1 млрд долл.

Эффект высоких цен на нефть. Выручка ЛУКОЙЛа увеличилась за 2004 г. на 53% до 33,85 млрд долл., что немного ниже нашего прогноза, составлявшего 35,2 млрд долл. Внушительный рост выручки компании в 2004 г. обусловлен увеличением нефтедобычи и высокими ценами на нефть. Чистая прибыль ЛУКОЙЛа выросла на 11% до 4,1 млрд долл., лишь незначительно превысив наш прогноз в 4,097 млрд долл.

Предварительные данные. ЛУКОЙЛ опубликовал два показателя за 2004 г. по US GAAP в связи с выходом отчетности ConocoPhillips и требованиями Нью-йоркской фондовой биржи. Полная отчетность должна быть опубликована в конце мая 2005 г.

Каюс Рапану, rap_ca@uralsib.ru
Алексей Кормицков, kor_an@uralsib.ru
Анна Юдина, udi_an@uralsib.ru

ГАЗПРОМ

Новые слухи о схеме слияния с Роснефтью

Государство заплатит за контроль над Газпромом деньгами? Государство может заплатить за контрольный пакет акций Газпрома денежными средствами и не производить обмен на акции государственной компании Роснефть, сообщает Интерфакс.

Нереалистичный вариант. По нашему мнению, описанный выше сценарий маловероятен. Учитывая рост средств в бюджете РФ в результате рекордных цен на нефть в последние 12 месяцев, правительство при желании давно могло бы выкупить контрольный пакет акций газового монополиста, однако не сделало этого, очевидно, предпочитая вариант с обменом активов. Едва ли теперь, для того чтобы ускорить либерализацию рынка акций Газпрома, правительство изменило свой подход.

При оплате деньгами возможна покупка по заниженной стоимости. Следует отметить, что оплата денежными средствами создает возможность для манипуляций с оценкой необходимого пакета Газпрома: на наш взгляд, государство вряд ли в рамках нерыночной сделки заплатит за 10,7% акций Газпрома справедливую цену.

Каюс Рапану, rap_ca@uralsib.ru
Алексей Кормицков, kor_an@uralsib.ru
Анна Юдина, udi_an@uralsib.ru

Высокие показатели по US GAAP за 2004 г.

Некоторые результаты, млн долл.

	2003	2004П	2004	Разн., %	Изм. за год, %
Выручка	22118	35220	33845	-4	53
Чистая прибыль	3701	4097	4115	0	11
Норма чистой прибыли	17%	12%	12%		

Источники: ЛУКОЙЛ, оценка УРАЛСИБа



ЦЕНТРТЕЛЕКОМ

Хорошие результаты за I квартал 2005 г.

Рост рентабельности. ЦентрТелеком опубликовал неаудированную финансовую отчетность за I квартал 2005 г. по РСБУ. Выручка компании возросла на 14% по отношению к соответствующему показателю 2005 г. до 232 млн долл., тогда как расходы лишь на 5% – до 176 млн долл. В результате норма EBIT выросла по сравнению I кварталом 2004 г. на 6,5 п.п. до 24%. Несмотря 73-процентное увеличение процентных расходов в I квартале 2005 г., чистая прибыль оказалась в «плюсе», составив 10 млн долл., а норма чистой прибыли достигла 4,3%. Тем не менее процентные расходы (20 млн долл.), прочие расходы (4 млн долл.) способствовали снижению чистой прибыли за отчетный период по отношению к IV кварталу 2004 г. на 27%.

Улучшение операционной рентабельности. Улучшение операционной рентабельности в I квартале 2005 г. подтверждает потенциал для дальнейшего роста финансовых показателей ЦентрТелекома. Несмотря на то что значительный долг остается причиной для беспокойства, долгосрочные перспективы ЦентрТелекома во многом зависят от предстоящей продажи Связьинвеста и места компании в дальнейшем процессе консолидации межрегиональных операторов.

Рост рентабельности

Результаты по РСБУ, млн долл.

	I кв. 04	I кв. 05	Изм., %
Выручка	203,3	232,2	14,2
Затраты	167,0	175,5	5,1
EBIT	36,3	56,7	56,2
Норма EBIT, %	17,9	24,4	6,5
Процентные расходы, нетто	11,6	20,1	73,3
Прочие операционные расходы, нетто	14,3	16,9	18,2
Прочие убытки (доходы), нетто	5,4	4,1	(24,1)
Прибыль до налогов	5,1	15,5	203,9
<i>Норма прибыли до налогов, %</i>	<i>2,5</i>	<i>6,7</i>	<i>4,2</i>
Налоги	7,8	5,7	(26,9)
Чистая прибыль	(2,7)	9,9	-
<i>Норма чистой прибыли, %</i>	<i>-</i>	<i>4,3</i>	<i>-</i>

Источники: ЦентрТелеком, оценка УРАЛСИБа

Снижение затрат. Рост выручки на 14% до 232 млн долл. сопровождался ростом операционной рентабельности на значительные 6,5 п.п. до 24,4%. Начиная с января 2005 г. единый социальный налог, начисляемый на фонд заработной платы работников, был снижен с 35,6% до 26%. Принимая во внимание, что расходы на персонал за 2004 г. по РСБУ составили 43% операционных затрат, снижение налога значительно повлияло на операционную рентабельность ЦентрТелекома. Улучшение финансового положения компании также связано с отменой субсидирования льготных абонентов с 2005 г. Работа в экономически неоднородном макрорегионе с большим количеством льготников, компания в значительной степени страдала от задолженности государства перед ней по субсидируемым тарифам.

Сезонное снижение выручки. ЦентрТелеком продемонстрировал отрицательную квартальную динамику выручки за отчетный период, которая снизилась на 2,9% до 232 млн долл., тогда как расходы уменьшились на 3,1%. Отрицательную динамику выручки можно объяснить сезонным фактором – продолжительными новогодними праздниками в России. Норма EBIT осталась на прежнем уровне в 24,4%.

Сезонное ослабление выручки

Квартальные результаты по РСБУ, млн долл.

	IV кв. 04	I кв. 05	Изм., %
Выручка	239,1	232,2	(2,9)
Затраты	181,2	175,5	(3,1)
EBIT	58,0	56,7	(2,2)
<i>Норма EBIT, %</i>	<i>24,3</i>	<i>24,4</i>	<i>0,1</i>
Процентные расходы, нетто	17,2	20,1	16,9
Прочие операционные расходы, нетто	18,9	16,9	(10,6)
Прочие убытки (доходы), нетто	0,0	4,1	-
Прибыль до налогов	21,8	15,5	(28,9)
<i>Норма прибыли до налогов, %</i>	<i>9,1</i>	<i>6,7</i>	<i>(2,4)</i>
Чистая прибыль	13,5	9,9	(26,7)
<i>Норма чистой прибыли, %</i>	<i>5,6</i>	<i>4,3</i>	<i>(1,3)</i>

Источники: ЦентрТелеком, оценка УРАЛСИБа

Большая долговая нагрузка

Показатели долговой нагрузки по РСБУ

	2003	2004	I кв. 05
Чистый долг, млн долл.	329	629	632
Краткосрочная долг/Долг	0,4	0,4	0,3
Денежная позиция, млн долл.	34,0	49,0	22,0
Долг/ Акционерный капитал	0,7	1,3	1,2
Чистый долг/Выручка	0,5	0,7	-
Чистый долг/OIBDA	1,4	2,3	-
OIBDA /Проценты	8,0	4,6	-

Источники: ЦентрТелеком, оценка УРАЛСИБа



Процентные расходы увеличились на 17% по отношению к IV кварталу 2004 г. и достигли 20 млн долл. Наряду с ростом прочих видов затрат, это привело к снижению чистой прибыли на 27% до 10 млн долл.

Константин Чернышев, che_kb@uralsib.ru
Станислав Юдин, yud_sa@uralsib.ru

СЕВЕРСТАЛЬ

В I квартале 2005 г. прибыли по РСБУ снизились

Растущие издержки привели к падению показателей прибыльности. В пятницу Северсталь опубликовала отчетность по РСБУ за I квартал 2005 г. В то время как выручка снизилась на 1% по сравнению с предыдущим кварталом до 1 318 млн долл., себестоимость продукции значительно возросла: на 13% до 771 млн долл. Это привело к падению всех прибылей компании, включая чистую прибыль, которая сократилась на 14% по сравнению с предыдущим кварталом до 367 млн долл.

Результаты соответствуют нашему взгляду на сектор. Опубликованные результаты соответствуют нашему взгляду на сектор: мы считаем, что IV квартал прошлого года должен стать рекордным по прибыльности для российских металлургических компаний. В то время как цены на сталь остаются на уровне предыдущего квартала или даже начинают снижаться, цены на сырье продолжают расти.

Заметное увеличение себестоимости реализации

Отчет о прибылях и убытках по РСБУ, млн долл.

	IV кв.03	I кв.04	IV кв.04	I кв.05	Изм. кв., %	Изм. год., %
Выручка	726	787	1 334	1 318,1	(1,2)	67,5
Себестоимость реализации	(487)	(529)	(680)	(770,7)	13,4	45,7
Валовая прибыль	239	258	654	547,5	(16,3)	112,3
Общие и админ. расходы	(15)	(22)	(21)	(22,7)	7,3	4,5
Операционная прибыль	224	236	633	524,7	(17,1)	122,3
Прочие операционные доходы	(7)	(10)	(5)	(7,1)	39,2	(31,8)
Внеоперационная прибыль	(8)	(16)	(40)	(18,6)	(53,6)	16,5
ЕБИТ	209	210	588	499,1	(15,1)	137,9
Процентные расходы, нетто	(2)	(8)	(15)	(14,5)	(1,6)	88,7
Прибыль до налогов	207	202	573	484,6	(15,4)	139,8
Чистая прибыль	155	154	426	366,6	(13,9)	137,4

Источники: Северсталь, оценка УРАЛСИБа

Вячеслав Смольянинов, smo_vb@uralsib.ru
Кирилл Чуйко, chu_ks@uralsib.ru

Вимм-Билль-Данн

Назначен новый финансовый директор

Новым финансовым директором Вимм-Билль-Данн стал бывший финансист молочного направления. В пятницу 29 апреля Вимм-Билль-Данн объявил о назначении нового финансового директора – им стал Дмитрий Анисимов, ранее отвечавший за финансы молочного направления компании. Пост финансового директора ВБД до настоящего времени занимал Владимир Преображенский.

Ясность прибавляет уверенности. Вимм-Билль-Данн не откладывал назначение нового финансового директора, и это может добавить оптимизма миноритарным акционерам. Еще один положительный момент, на наш взгляд, в том, что новый финансовый директор Дмитрий Анисимов не является новичком в компании.

Марат Ибрагимов, ibr_my@uralsib.ru

Снижение рентабельности

Ключевые показатели, %

	IV кв. 03	I кв. 04	IV кв. 04	I кв. 05	Изм. за кв., п.п.	Изм. за год., п.п.
Норма валовой прибыли	32,9	32,8	49,0	41,5	(7,5)	8,8
Норма операц. прибыли	30,9	30,0	47,4	39,8	(7,6)	9,8
Норма ЕБИТ	28,8	26,7	44,1	37,9	(6,2)	11,2
Норма чистой прибыли	21,4	19,6	31,9	27,8	(4,1)	8,2

Источники: Северсталь, оценка УРАЛСИБа



Рынок рублевых облигаций

Выпуск	Объем выпуска, млн. руб.	Купонная ставка, %	Дата			Месяцев до		Цена	Изм.	Торговый объем, руб.	Котировки		Доходность, %				DVO1	Рейтинг		Сред. бл
			купона	оферты	погаш.	офрт.	погаш.				покупка	продажа	офрт.	погаш.	HPR	текущ.		S&P/M	НИК ойл	
КОРПОРАТИВНЫЕ ОБЛИГАЦИИ																				
Абсолют	500	11,50	22.июл.05		21.апр.06		11,9	100,00	0,10	2 000 000	99,50	100,00					0,84		733	
АвтоВАЗ-2	3 000	10,78	17.авг.05	17.авг.05	13.апр.08		40,1	101,22	-0,08	62 146 265	101,19	101,30	6,66	12,00	11,47	11,50	0,29		348	
Аижж	1 070	11,00	01.июн.05		01.дек.08		43,7				107,45	108,10								
Аижж-2	1 500	11,00	01.авг.05		01.фев.10		58,0	110,00	1,10	144 162 498	105,50	109,00		8,58		10,00	3,94		105	
Аижж-3	2 250	9,40	15.июл.05		15.окт.10		66,5	105,10	0,35	52 491 048	104,75	105,30		8,21		8,94	3,46		77	
АкБарс	500				05.апр.06		11,4			1 000 000	100,45	100,90								
Акрон	600	13,45	03.май.05		01.ноя.05		6,2												B	
АЛРОСА-19	3 000	16,00	23.окт.05		23.окт.05		5,9			17 870 000	105,10	105,60							B A- C+	
Алтайэнергс	600	18,00	05.май.05		05.авг.05		3,3													
Альфа-Финанс	1 000	9,00	10.июн.05	10.июн.05	14.июн.07		1,4	25,9											B	
Альфа-Финанс-2	2 000	8,50	05.окт.05	05.апр.06	31.мар.10		11,4	59,9			99,40	99,50							B-/-	
Амтел	1 200	12,50	19.май.05	22.ноя.05	15.ноя.07		6,9	31,0		28 431 000	101,30	102,42							B-	
Амтелшипинром	600	19,00	24.июн.05		23.дек.05		7,9	105,92	-1,13	246 794	106,70	107,07		9,58	8,82	17,94	0,63		539	
АЦБК	500	13,50	09.июн.05		07.сен.06		16,5	102,54	-0,46	192 780	102,70	103,00		11,95		13,17	1,16		712	
Балтика	1 000	8,75	24.май.05		20.ноя.07		31,2	100,45	0,37	1 005	100,00	100,45		8,73		8,71	2,17		211	
Балтимор	500	16,00	02.июн.05	02.сен.05	05.сен.06		4,2	103,33	-0,11	12 652 234	103,12	103,29	6,30		6,00	15,48	0,33		C+	
Баширэн	500	20,00	11.сен.05		11.сен.05		4,5				104,47	104,60							B	
Баширэн-2	500	10,69	25.авг.05	25.авг.05	22.фев.07		3,9	22,1											B	
БИН	1 000	14,00	13.окт.05		13.апр.06		11,6													
ВБД-1	1 500	9,78	11.окт.05		11.апр.06		11,6	103,00	-0,02	576 800	102,52	103,00		6,04	5,88	9,50	0,91		137	
ВМЗ-1	1 000	15,00	31.авг.05		31.авг.05		4,1				102,00	103,45								
Волга	1 500	12,00	13.сен.05		13.мар.07		22,8	96,46	-0,04	34 528 628	95,61	96,50		14,70		12,44	1,46		B	
ВолгаТел	1 000	15,00	23.май.05		21.фев.06		9,9	105,75	0,15	12 524 885	105,75			6,65	6,20	14,18	0,78		210	
ВТБ-3	2 000	14,50	25.май.05		22.фев.06		10,0	106,50	-0,38	74 809 910	106,70	107,00		5,77	5,25	13,62	0,82		119	
ВТБ-4	5 000	5,60	22.сен.05	25.мар.06	19.мар.09		47,3	99,92	0,17	26 980 500	99,85	100,00	5,73		5,63	5,60	0,85		109	
Вымпелком	3 000	9,90	17.май.05		16.май.06		12,7	102,60	-0,15	3 078 000	102,45	102,60		7,40		9,65	0,98		276	
Газпром-2	5 000	15,00	07.май.05		03.ноя.05		6,3	105,35	0,15	159 092 371	105,10	105,39		4,63	4,28	14,24	0,52		75	
Газпром-3	10 000	8,11	27.июл.05		18.янв.07		21,0				101,80	102,10							A	
Газпром-4	5 000	8,22	17.авг.05		10.фев.10		58,3												A	
Газпром-5	5 000	7,58	11.окт.05		09.окт.07		29,8	103,10	2,09	682 125 599	100,39	101,40		6,29		7,35	2,21		-19	
ГТ-ТЭЦ-2	1 500	12,50	23.июн.05		22.июн.06		14,0	101,40	0,10	2 027 900	101,40	101,60		11,44		12,33	1,01		686	
ГТ-ТЭЦ-3	1 500	12,04	21.окт.05	20.окт.06	18.апр.08		18,0	36,2											C	
ГлМосСтрой	2 000	14,15	27.май.05	27.май.05	27.май.07		0,9	25,3	0,04	10 111 315	100,24	100,30	11,14		10,61	14,11	0,07		832	
ГОТЭК	550	14,20	07.июн.05	07.июн.05	06.июн.06		1,3	13,4		1 135 060	100,90	102,10							C-	
Дальсвязь	1 000	15,00	18.май.05	16.ноя.05	15.ноя.06		6,7	18,8			106,80	107,75							B-	
ДжЭфСи	700	14,00	07.июл.05		06.окт.05		5,3	102,47	0,74	2 955 933	101,90	102,50		8,44	8,09	13,66	0,41		477	
ДжЭфСи-2	1 200	14,00	07.июн.05	06.дек.05	04.дек.07		7,4	31,6	0,09	2 049 000	102,37	102,70	9,92		9,22	13,67	0,56		584	
Евраз	1 000	12,50	05.июн.05		05.дек.05		7,3	103,80	0,05	14 532 000	103,40	104,00		6,05	5,70	12,04	0,59		197	
Евросеть	1 000	16,33	25.окт.05	26.июл.05	25.апр.06		2,9	12,0	0,12	799 732	103,40	103,45	2,50	13,05	12,54	15,81	0,87		839	
Зенит	1 000	8,50	22.сен.05	24.мар.06	24.мар.07		11,0	23,1			100,10	100,20								
ИжАвто	1 000	12,50	14.сен.05	14.сен.05	14.мар.07		4,6	22,8	0,08	1 040 036	99,91	100,09	12,79		12,31	12,50	0,34		925	
Инком-Лада	700	17,00	26.май.05	24.июн.05	22.ноя.07		1,9	31,2			101,50	101,99							C	
ИНТЕКО	1 200	10,95	18.авг.05		15.фев.07		21,9					99,50							B-	
ИНТЕКО-Инв	3 000				29.апр.07		24,3												C+	
Интербрю	2 500	13,00	16.авг.05		15.авг.05		15,8	107,24	0,31	52 590 574	107,05			7,16		12,12	1,24		A-	
ИРКУТ-2	1 500	16,00	04.май.05		02.ноя.05		6,2	104,27	-0,08	6 882 870	104,27	104,40		7,48	6,84	15,34	0,50		361	
ИстЛайн	1 000	13,50	23.июн.05		23.июн.05		1,8												B	
Итера	1 200	13,50	07.июн.05	07.дек.05	07.дек.07		7,4	31,7			102,20	102,40							NR	
КамАЗ	1 200	12,30	12.май.05	11.ноя.05	11.ноя.05		6,5	18,7	-0,56	61 349 998	102,10	102,50	8,37		7,78	12,05	0,51		445	
КрВосток	1 500	11,50	25.авг.05	24.фев.06	25.фев.07		10,0	22,2			101,61	102,20							B	
Кредитраст	500	15,00	29.май.05		29.май.05		1,0													
Кристалл	500	12,00	11.авг.05	11.авг.05	08.фев.07		3,5	21,7		2 148 520	100,30	110,32							B-	
Куйбышеввазот	600	9,00	16.июн.05	15.дек.05	15.июн.06		7,7	13,7			100,50	100,90							B-	
Ленэнергс	3 000	10,25	20.окт.05		19.апр.07		24,0	100,00	0,14	380 000	99,86	100,00		10,51		10,25	1,66		449	
ЛОМО-2	700	15,35	12.июл.05	12.июл.05	11.июл.05		2,5	14,6	0,04	8 389 094	100,42	100,54	12,67		12,07	15,27	0,19		D+	
ЛСР	1 000	14,00	08.сен.05	09.мар.06	06.мар.08		10,5	34,7	-0,15	43 543 275	100,96	101,05	13,42		12,79	13,90	0,75		883	
Лукойл	6 000	7,25	24.май.05	20.ноя.07	17.ноя.09		31,2	99,75	-0,12	4 987 500	99,57	99,85	7,49	7,45	7,27	2,21			85	
Маир	500	12,30	05.июл.05		03.апр.07		23,5					100,00								
МастерБанк	500	14,00	07.июн.05		07.июн.05		1,3	100,48	-0,02	7 034	100,53	100,80		9,67	9,28	13,93	0,10		685	
МГТС-4	1 500	10,00	26.окт.05	26.апр.06	22.апр.09		12,1	48,5				103,00								
Мегафон	1 500	11,50	08.июн.05		07.июн.06		13,5													
Мегафон-2	1 500	9,28	12.окт.05		11.апр.07		23,7				100,60								B+	
Мечел	1 000	7,00	02.авг.05		31.янв.06		9,2				96,60	99,70							B	
Мечел-ТД	3 000	11,75	17.июн.05	16.июн.06	12.июн.09		13,8	50,2	0,21	5 195	103,31	103,89	8,22			11,31	1,05		362	
Мечел-СГ	2 000	10,69																		



Рынок рублевых облигаций

Выпуск	Объем выпуска, млн. руб.	Купонная ставка, %	Дата			Месяцев до		Цена	Изм.	Торговый объем, руб.	Котировки		Доходность, %				DVO1	Рейтинг		Сред. бп	
			купона	оферты	погаш.	офрт.	погаш.				покупка	продажа	офрт.	погаш.	HPR	текущ.		S&P/M	НИК ойл		
КОРПОРАТИВНЫЕ ОБЛИГАЦИИ (ПРОДОЛЖЕНИЕ)																					
ПИТ-1	1 000	12,00	29.сен.05		28.сен.06		17,2	100,00	0,00	19 000	99,25	100,00		12,34		12,00	1,20		C	733	
ПИТ-2	1 500	14,25	26.сен.05	25.сен.06	23.мар.09	17,1	47,5												C		
Полиметалл	750	17,50	20.сен.05		21.мар.06		10,9	107,03	0,00	6 421 500	106,90	107,15		9,03	8,59	16,35	0,85		C-	442	
ПраймДон	1 000	13,50	13.май.05		10.ноя.06		18,7	101,50	0,30	15 182 030		101,00		12,31		13,30	1,28	B/ruA/A1	C+	697	
Разгуляй	1 000	16,00	04.июн.05	04.июн.05	05.июн.06	1,2	13,4	100,13	0,06	405 527	100,13	100,37	9,39	14,51	9,02	15,98	0,93		C-	990	
РАО ЕЭС-2	3 000	15,00	21.окт.05		21.окт.05		5,8	104,95	0,25	15 742 500		106,29		4,49	4,44	14,29	0,48	B+/ruA+	A-	70	
РЖД-1	4 000	6,59	08.июн.05		07.дек.05		7,4				100,60	101,05						BB+/ruAA+/Baa3			
РЖД-2	4 000	7,75	08.июн.05		05.дек.07		31,7			25 262 000	100,90	101,15						BB+/ruAA+/Baa3			
РЖД-3	4 000	8,33	08.июн.05		02.дек.09		55,9	100,89	-0,07	294 029 011	100,05	101,10		8,26		8,26	3,65	3+/ruAA+/Baa3		72	
Росбанк	3 000	9,25	14.авг.05	14.фев.07	15.фев.09	21,9	46,3				100,80	101,20						B-/B1			
Росинтер	300	17,50	03.июн.05		02.дек.05		7,2	103,62	0,58	56 993	103,60	104,00		11,57	10,73	16,89	0,54		C	752	
Росинтер-2	400	11,00	06.июл.05	05.окт.05	02.июл.08	5,3	38,7	100,85	0,27	9 602 071			9,28	12,02	8,91	10,91	2,43		C	496	
РСХБанк	3 000	9,00	08.июн.05	07.дек.05	04.июн.08	7,4	37,7			5 042 500		100,90									
РосХлебПрод	1 000	12,37	08.июн.05		07.дек.05		7,4	100,22	-0,04	10 648 926	100,13	100,33		12,29	11,43	12,34	0,54			819	
РТК Лиз-4	2 250	9,69	11.окт.05	11.апр.06	08.апр.08	11,6	35,8												B-		
РусАвтоФин	500	15,00	22.май.05		22.май.06		12,9	102,65	-0,04	16 424	102,42	102,84		11,64		14,61	0,94		C	702	
РусАлФин	3 000	10,00	12.сен.05		12.сен.05		4,5				101,36	101,50							NR		
РусАлФин-2	5 000	9,60	20.май.05	20.май.05	20.май.07	0,7	25,0	100,22	-0,02	60 047 702	100,22	100,40	5,68	8,08	5,53	9,58	1,80		NR	192	
РусСтанд-2	1 000	14,00	15.июн.05	15.июн.05	14.июн.06	1,6	13,7				105,85	106,40						B/ruBBB+			
РусСтанд-3	2 000	12,90	24.авг.05	01.сен.05	22.авг.07	4,2	28,2				101,75	111,75						B/ruBBB+			
РусСтанд-4	3 000	8,99	31.авг.05	02.мар.06	03.мар.08	10,2	34,6	100,70	-0,20	2 014 000	100,60		8,25		7,99	8,93	0,77	B/ruBBB+		367	
РусСтандФин-1	500	20,00	04.авг.05		04.авг.05		3,2	103,70	0,94	1 062 938	103,11	103,75		6,00	5,87	19,29	0,27	B/ruBBB+		298	
РусТекстиль	500	18,80	13.сен.05		12.сен.06		16,7	107,14	0,23	410 361	106,95	107,00		13,33		17,55	1,21		C-	847	
РусТекстиль-2	500	14,30	08.сен.05	09.мар.06	05.мар.09	10,5	46,9	100,86	-0,19	159 360	101,00	101,19	13,59	14,41	12,93	14,18	2,29		C-	756	
Салават-2	3 000	9,70	17.май.05	13.ноя.07	10.ноя.09	30,9	55,2			14 428 700	100,95	101,17							B+		
СалаватСтекло	750	11,60	27.сен.05	26.сен.06	25.мар.08	17,2	35,4														
Сальмон-2	150	12,50	05.июл.05		04.окт.05		5,3														
СалютЭн	3 000	14,00	28.июн.05	27.дек.05	25.дек.07	8,1	32,3	102,70	0,08	2 286 914	102,68	102,75	9,87		9,25	13,63	0,62			566	
СвердлЭн	3 000	11,50	01.сен.05	05.сен.05	01.мар.07	4,3	22,4				100,80								C		
СвобСокол	600	13,55	26.май.05	25.май.06	22.ноя.07	13,0	31,2				102,90	103,20									
Северсталь	3 000	9,75	30.июн.05	10.июл.05	28.июн.07	2,4	26,3				100,50								B+/B1	A-	
СЗЛК	300	14,00	14.июл.05	14.июл.05	13.июл.06	2,5	14,7	100,09	-0,02	1 389 263	99,50	100,09	13,72		13,03	13,99	0,19		C	1089	
С-ЗТел-2	1 500	13,20	06.июл.05	05.окт.05	03.окт.07	5,3	29,6	103,10	-0,22	5 155 000	102,91	103,40	6,06		5,85	12,80	0,42	B-/ruBBB	B	239	
С-ЗТел-3	1 500	9,25	02.июн.05	28.фев.08	24.фев.11	34,5	70,9	101,20	0,50	5 080 238	101,20	101,40	9,06			9,14	2,35	B-/ruBBB	B	210	
СибирьТел-3	1 530	14,50	15.июл.05		14.июл.06		14,7				107,40	107,80							B		
СибирьТел-4	2 000	12,50	07.июл.05		05.июл.07		26,6	107,17	1,02	10 721 000	106,90	107,93		9,00		11,66	1,96		B	284	
СистФин-2	2 000	10,50	01.июл.05		29.июн.07		26,4												B	V+	
СМАРТС-2	500	13,75	26.июн.05	26.июн.05	26.июн.07	1,9	26,3	101,25	0,50	10 125	100,76	101,25	5,69		5,56	13,58	0,16		B-	286	
СМАРТС-3	1 000	15,10	04.окт.05	05.окт.05	29.сен.09	5,3	53,8	103,30	0,00	2 066	103,00	105,00	7,36		7,21	14,62	0,42		B-	368	
СС-Авто	1 500	11,25	28.июл.05	25.янв.07	21.янв.10	21,2	57,6					104,25							B		
СУ-155	1 500	14,00	29.июн.05	30.мар.06	30.мар.07	11,2	23,3	99,90	0,00	694 305	99,92	101,25	14,86		13,96	14,01	0,76		C+	1024	
СУЭК-2	1 000	11,00	19.май.05	16.фев.06	15.фев.07	9,8	21,9				101,25								C		
Татнефть-3	1 500	12,00	01.июл.05		01.июл.06		14,3												B/B2	A-	
Таттелеком	600	12,50	15.май.05	15.май.05	05.май.07	0,5	24,5				101,30	101,95									
Татэнерго	1 500	9,65	15.сен.05		13.мар.08		35,0														
ТВЗ	750	14,60	10.окт.05	10.окт.05	10.окт.06	5,5	17,6	105,31	-0,19	32 640 738	105,35	105,70	2,64	10,82	2,62	13,86	1,29		B-	571	
ТМК	2 000	10,30	20.окт.05		20.окт.06		18,0				100,80	101,25							B-		
ТМК-2	3 000	11,09	27.сен.05	27.мар.07		23,2	47,5												B-		
ТНК-5	3 000	15,00	29.май.05		28.ноя.06		19,3				112,45	113,00							BB-/Baa2	A	
ТНП	1 000	8,90	11.май.05		10.май.06		12,5				101,20	101,80							B+		
Трансмаш	1 500	14,00	01.июн.05	01.июн.06	01.дек.07	13,3	31,5	103,33	0,13	5 006 108	103,30	103,80	10,94			13,55	0,98			633	
ТЧМ-2	1 000	11,00	02.июн.05	02.дек.05	02.дек.07	7,2	31,6				101,35	102,70									
УВЗ	2 000	13,36	04.окт.05	05.окт.05	30.сен.08	5,3	41,7				101,50	103,00							B-		
УрСИ-2	1 000	17,50	08.май.05		06.авг.05		3,3	103,25	-0,04	77 934 723	103,25	103,89		5,45	5,15	16,95	0,27	B/-	B+	241	
УрСИ-6	3 000	14,25	19.июл.05		18.июл.06		14,8	107,79	0,29	5 561 880	107,60	107,80		7,56		13,22	1,17	B/-	B+	301	
УрСИ-4	3 000	9,99	05.май.05		01.ноя.07		30,5												B/-	B+	
УрСИ-5	2 000	9,19	20.окт.05		17.апр.08		36,1												B/-	B+	
ФинИвест	1 000	11,50	21.июн.05		20.дек.05		7,8	101,00	0,00	10 100 000		101,00		10,05	9,47	11,39	0,59			588	
ФСК ЕЭС	5 000	8,80	21.июн.05		18.дек.07		32,1	102,50	-0,09	351 592 475	102,35	102,50		7,88		8,59	2,30		B+/ruA+		116
ХКФ	1 500	11,25	18.окт.05	18.окт.05	16.окт.07	5,7	30,0				101,00	102,00							B-		
Центртел-3	2 000	12,35	16.сен.05	19.сен.05	15.сен.06	4,8	16,8	104,75	-0,15	54 589 399	104,85	105,30	3,87	8,80	3,82	11,79					



Рынок рублевых облигаций (продолжение)

Выпуск	Объем выпуска, млн. руб.	Купонная ставка, %	Дата			Месяцев до		Цена	Изм.	Торговый объем, руб.	Котировки		Доходность, %				DVO1	Рейтинг	Сред. бл
			купона	оферты	погаш.	оферты	погаш.				покупка	продажа	оферты	погаш.	HPR	текущая			
МУНИЦИПАЛЬНЫЕ ОБЛИГАЦИИ																			
Барнаул	200	14,00	16.июн.05		14.дек.06		19,8												
Башкортостан-4	500	8,02	15.сен.05		13.сен.07		28,9	99,30	1,30	9 930	99,30	99,40		8,52		8,08	2,02	BB-/Ba1	215
Белгор обл-3	300	19,00	20.июн.05		20.дек.05		7,8			4 322 000									
Брянск	200	14,00	12.окт.05		11.окт.06		17,7	103,82	-0,15	21 513 482	103,85	104,19		11,38		13,48	1,27		626
Волгоград-11	200	15,00	14.май.05		14.май.06		12,7					104,00							
Волг обл	600	14,00	16.июн.05		11.июн.09		50,1	105,02	0,82	21 241 215	105,20			10,38		13,33	2,57		345
Иркут обл	800	11,00	20.июл.05		22.июл.07		27,1				102,40	102,75						B	
Иркут обл-2	750	11,00	07.июн.05		07.сен.06		16,5				112,00	113,00						B	
Коми-5	500	15,00	24.июн.05		24.дек.07		32,3	113,00	-0,35	118 650				8,67		13,27	2,37	-/Ba3	201
Коми-6	700	14,50	14.окт.05		14.окт.10		66,5				110,50	112,50						-/Ba3	
Коми-7	1 000	12,00	23.май.05		22.ноя.13		104,3	96,92	0,13	14 345 130	95,75	96,90		10,69		12,38	4,85	-/Ba3	287
Красноярск-1	750	11,00	21.июл.05		21.июл.05		2,8												
Красноярск-4	630	12,50	27.июл.05		27.окт.06		18,2	106,34	0,14	1 876 869	106,30	106,50		8,20		11,75	1,37		297
Крас край-1	1 500	10,30	07.июн.05		08.дек.05		7,4												
Крас край-2	1 500	10,95	23.июл.05		26.окт.06		18,2												
Краснод край	605	11,00	17.май.05		15.май.07		24,9	101,90	0,00	12 126 680	101,40			9,45		10,79	1,76		333
Лен обл-2	800	14,01	15.июн.05		08.дек.10		68,3	114,10	-2,63	34 230 000	115,40	116,65		10,89		12,28	4,30	B+/ruA+	330
Лен обл-3	1 300	13,50	17.июн.05		05.дек.14		116,9	113,52	0,79	56 527 017	112,77	113,55		10,52		11,89	6,18	B+/ruA+	249
Москва-33	4 000	10,00	27.май.05		27.май.05		0,9	100,65	-0,25	100 650				1,50	1,49	9,94	0,08	BB+/Baa3	-132
Москва-34	4 000	10,00	28.май.05		28.авг.05		4,0	102,70	-0,20	102 700	101,60	102,70		1,82	1,78	9,74	0,33	BB+/Baa3	-150
Москва-24	3 000	15,00	02.июн.05		02.сен.05		4,2	104,80	0,00	104 800				1,05	1,02	14,31	0,36	BB+/Baa3	-233
Москва-28	3 000	15,00	25.июн.05		25.дек.05		8,0	108,50	1,55	108 500	106,50	108,50		1,97	1,89	13,82	0,68	BB+/Baa3	-223
Москва-32	4 000	10,00	25.май.05		25.май.06		13,0	104,25	-0,05	6 255 200	104,21	104,30		6,01		9,59	1,01	BB+/Baa3	138
Москва-35	4 000	10,00	18.июн.05		18.июн.06		13,8	104,52	-0,24	83 631 046	104,40	104,55		5,99		9,57	1,08	BB+/Baa3	139
Москва-37	4 000	10,00	23.июн.05		23.сен.06		17,1	105,10	-0,04	302 991 516	105,10	105,20		6,32		9,51	1,31	BB+/Baa3	135
Москва-27	4 000	15,00	20.июн.05		20.дек.06		20,0	113,21	-0,19	472 094	113,20	113,75		6,62		13,25	1,59	BB+/Baa3	111
Москва-31	5 000	10,00	20.май.05		20.май.07		25,0	106,16	0,01	222 789 911	106,00	106,10		6,94		9,42	1,88	BB+/Baa3	80
Москва-42	3 000	10,00	13.май.05		13.авг.07		27,9	106,65	0,30	433 207 333		106,75		7,02		9,38	2,08	BB+/Baa3	77
Москва-40	5 000	10,00	26.июл.05		26.окт.07		30,3	107,00	-0,04	5 350 000	106,50	107,10		7,10		9,35	2,25	BB+/Baa3	60
Москва-29	5 000	10,00	05.июн.05		05.июн.08		37,8			5 243 500	107,50	108,00						BB+/Baa3	
Москва-36	3 900	10,00	16.июн.05		16.дек.08		44,2	107,00	-1,41	10 701 085	107,51	108,49		7,90		9,35	3,13	BB+/Baa3	74
Москва-41	5 000	10,00	30.июл.05		30.июл.10		63,9	107,50	1,30	550 400		107,50		7,71		9,30	4,26	BB+/Baa3	8
Москва-38	5 000	10,00	26.июн.05		26.дек.10		68,9				110,00	111,05						BB+/Baa3	
Москва-39	4 800	10,00	21.июл.05		21.июл.14		112,3	104,70	0,15	6 992 742	104,00	104,55		8,13		9,55	6,22	BB+/Baa3	9
Моск обл-2	1 000	17,00	10.июн.05		10.июн.05		1,4	102,00	0,16	7 120 000	101,25	101,80		-0,37	-0,37	16,67	0,12	ЭВ-/ruAA-/Ba3	-319
Моск обл-3	4 000	11,00	20.авг.05		19.авг.07		28,1			10 785 000	107,15	107,95						ЭВ-/ruAA-/Ba3	
Моск обл-4	9 600	11,00	26.июл.05		21.апр.09		48,4	108,53	-0,06	75 491 876	108,50	108,63		8,73		10,14	3,30	ЭВ-/ruAA-/Ba3	144
Моск обл-5	12 000	10,00	04.окт.05		30.мар.10		59,9	103,65	-0,10	430 572 466	103,65	103,80		8,78		9,65	2,58	ЭВ-/ruAA-/Ba3	160
Нижегор обл-1	1 000	11,80	04.май.05		01.ноя.06		18,4												
Нижегор обл-2	2 500	10,43	24.июл.05		02.ноя.08		42,8	100,80	0,05	115 920	100,66	100,85		10,13		10,35	2,28		333
Новосибирск-2	1 500	13,00	07.июн.05		07.дек.06		19,6	103,85	-0,20	30 954 798	103,80	104,10		10,14		12,52	1,40		466
Новосиб обл	1 500	13,50	03.май.05		27.июл.06		15,1												
Новосиб обл-2	2 000	13,30	02.июн.05		29.ноя.07		31,5	105,18	0,06	10 360 520	105,00	105,75		11,43		12,64	2,12		485
Самар обл-1	1 185	12,00	05.июл.05		04.июл.06		14,4	105,93	0,43	4 073 135	105,00	106,00		6,90		11,33	1,11		233
Твер Обл-2	600	16,90	26.май.05		23.ноя.06		19,1	111,75	0,25	3 940 176	111,32	111,88		9,09		15,12	1,46		370
Томск	300	13,00	26.май.05		22.ноя.07		31,2				102,15	102,80							
Томск обл-1	500	12,00	28.июл.05		27.июл.06		15,1	103,20	0,40	5 161 027	102,80			9,01		11,63	1,13	ruA	447
Томск обл-2	600	12,00	13.окт.05		13.окт.07		29,9	102,42	-0,13	8 848 976	102,60	103,00		9,92		11,72	2,07	ruA	347
Уфа-3	400	10,03	19.июл.05		18.июл.06		14,8				101,01	102,80						B	
Уфа-4	500	10,03	07.июн.05		03.июн.08		37,7	100,52	0,67	5 026 000	99,50	101,00		10,06		9,98	2,50	B	293
Хаб край-4	300	13,09	27.май.05		27.май.05		0,9	102,50	0,09	209 100	102,50	102,70		-17,11	-18,63	12,77	0,10		-1993
Хаб край-5	700	12,00	05.июл.05		05.окт.06		17,5	102,81	-0,14	118 232	102,80	103,19		9,17		11,67	1,27		411
ХМАО	1 000	15,00	11.июн.05		08.дек.05		7,4			136 811 724	104,00							BB/ruAA	
ХМАО-2	3 000	12,00	28.май.05		27.май.08		37,5					111,50						BB/ruAA	
Чувашия-1	285	12,00	12.май.05		12.авг.05		3,5												
Чувашия-2	500	9,50	13.июл.05		13.апр.07		23,8												
Якутия-3	800	12,00	21.июн.05		17.июн.08		38,2				106,50	107,50							ruA
Якутия-4	1 000	14,00	16.июн.05		16.мар.06		10,7			16 899 200	105,55	105,79						ruA	
Якутия-5	2 000	10,00	21.июл.05		21.апр.07		24,1	101,74	0,52	10 167 501	100,61	101,74		8,30		9,83	1,72	ruA	227
ЯНАО	1 800	11,00	05.авг.05		03.авг.08		39,7				104,80	106,00							B/ruA/B1
Яросл обл-2	1 000	13,78	05.июл.05		03.июл.07		26,5			10 740 000	107,25								
Яросл обл-3	1 000	12,50	18.май.05		17.ноя.06		18,9	103,35	-0,28	31 156 034	103,42	103,99		9,52		12,09	1,13		431
ГОСУДАРСТВЕННЫЕ ОБЛИГАЦИИ																			
ОФЗ 27023	20 292	7,50	20.июл.05		20.июл.05		2,7				100,90	101,20							
ОФЗ 27018	14 000	12,00	15.июн.05		14.														

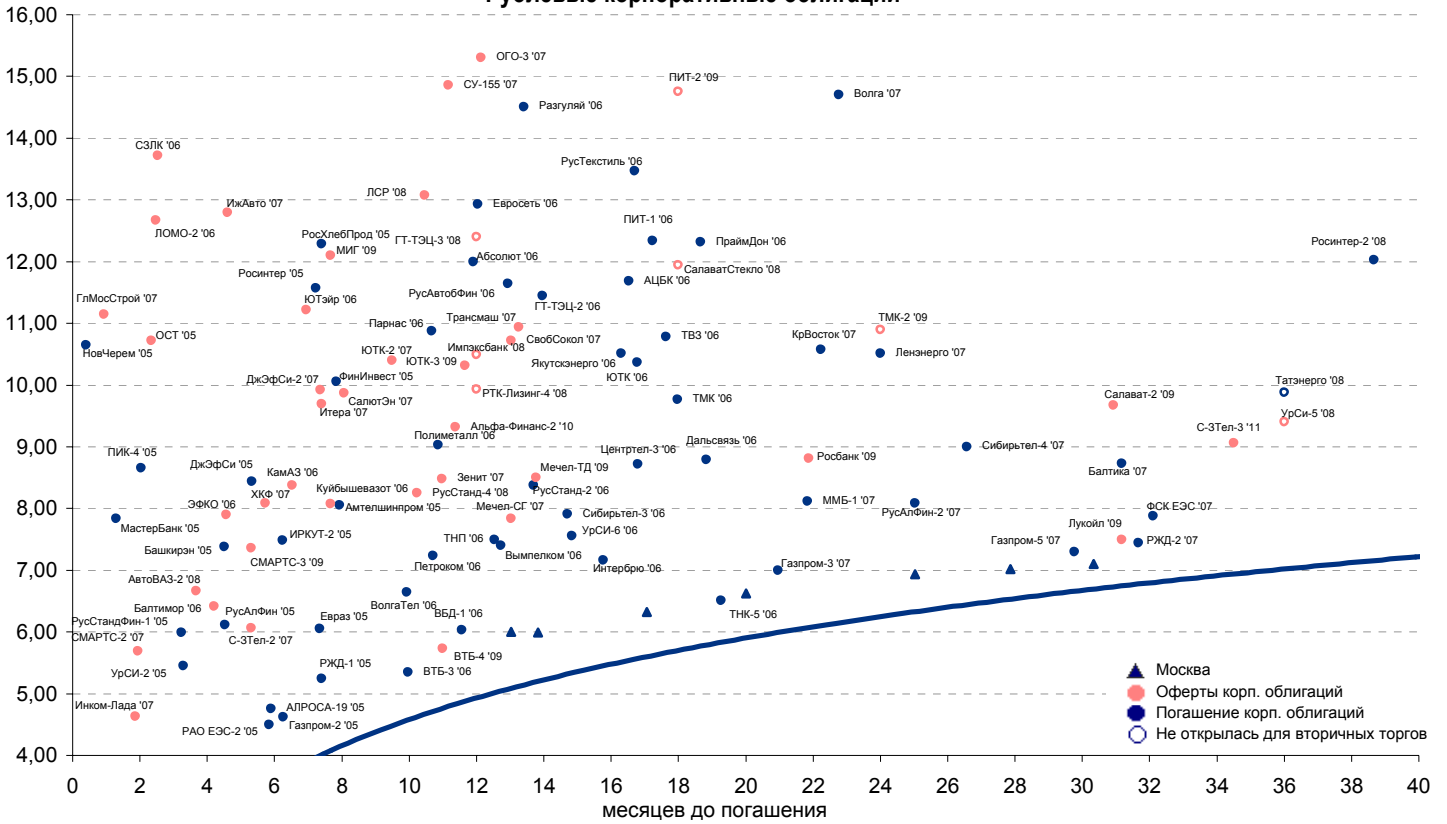


Рынок еврооблигаций

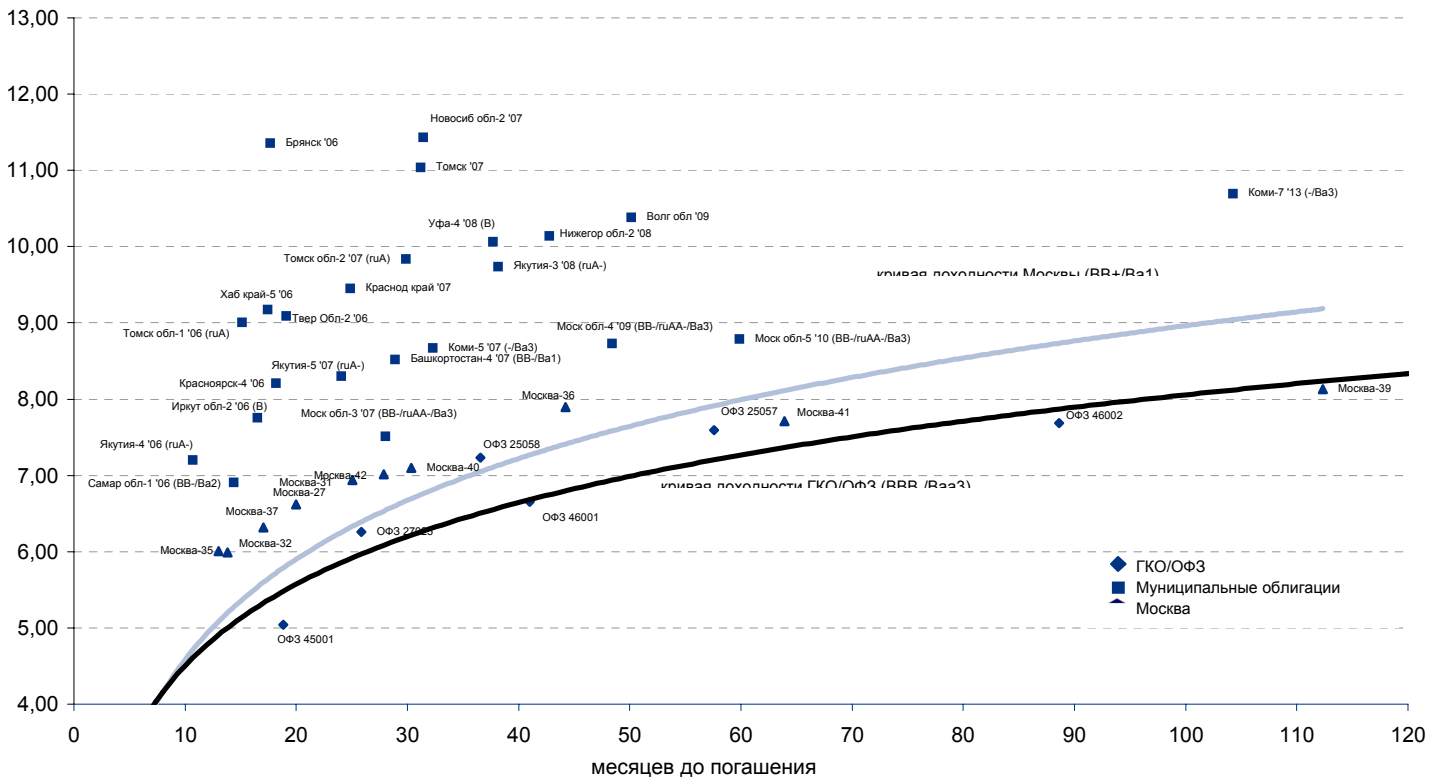
Выпуск	Объем, тыс. ед.	Купон	Дата погашения	Дата след. Купона	Цена закрытия	Изменение, %	Доходность, %		Спрэд к индикатору, б.п.	Мод. дюрация
							погашения	текущая		
СУВЕРЕННЫЕ ОБЛИГАЦИИ										
Russia '05	\$ 2 968 968	8,75	24 июл 05	24 июл 05	101,20		3,10	8,65	18,3	0,22
Russia '07	\$ 2 400 000	10,00	26 июн 07	26 июн 05	111,01	0,23	4,54	9,01	91,2	1,88
Russia '10	\$ 2 820 041	8,25	31 мар 10	30 сен 05	109,60	0,23	5,96	7,53	213,2	4,02
Russia '18	\$ 3 466 671	11,00	24 июл 18	24 июл 05	143,43		6,15	7,67	179,1	7,84
Russia '28	\$ 2 500 000	12,75	24 июн 28	24 июн 05	170,57	0,10	6,70	7,47	219,3	10,17
Russia '30	\$ 18 400 000	5,00	31 мар 30	30 сен 05	106,10	0,09	6,20	4,71	201,0	8,12
MinFin V	\$ 2 837 000	3,00	14 май 08	14 май 05	93,22	-0,09	5,50	3,22	187,1	2,69
MinFin VI	\$ 1 750 000	3,00	14 май 06	14 май 05	98,60	0,06	4,43	3,04	97,9	0,95
MinFin VII	\$ 1 750 000	3,00	14 май 11	14 май 05	85,34	-0,03	5,97	3,52	197,3	5,07
MinFin VIII	\$ 1 322 000	3,00	14 ноя 07	14 май 05	95,92	0,07	4,74	3,13	111,0	2,36
Aries '07	eur 2 000 000	5,41	25 окт 07	25 окт 05	105,87	0,11	2,95	5,11		0,49
Aries '09	eur 1 000 000	7,75	25 окт 09	25 окт 05	115,53	-0,08	3,89	6,71	6,3	3,71
Aries '14	\$ 2 435 500	9,60	25 окт 14	25 окт 05	127,07	0,29	5,84	7,55	164,8	6,59
МУНИЦИПАЛЬНЫЕ ОБЛИГАЦИИ										
Москва '06	eur 400 000	10,95	28 апр 06	28 апр 06	107,70	0,15	2,85	10,17	-158,1 / -60,2	0,95
Москва '11	eur 374 000	6,45	12 окт 11	12 окт 05	109,78	0,24	5,68	5,88	-29,2 / 168,1	5,58
КОРПОРАТИВНЫЕ ОБЛИГАЦИИ										
АЛРОСА '08	\$ 500 000	8,13	06 май 08	06 ноя 05	104,73	-0,17	6,37	7,76	132,3 / 265,3	2,65
АЛРОСА '14	\$ 500 000	8,88	17 ноя 14	17 май 05	105,28	-0,07	8,07	8,43	200,1 / 389,6	6,20
Alfa-Bank '05	\$ 175 000	10,75	19 ноя 05	19 май 05	103,08	-0,07	4,86	10,43	176,4 / 194,7	0,50
Alfa-Bank '06	\$ 190 000	8,00	13 апр 06	13 окт 05	101,53	0,53	6,28	7,88	260,1 / 291,3	0,89
Alfa-Bank '07	\$ 150 000	7,75	09 фев 07	09 авг 05	100,17	-0,01	7,63	7,74	335,0 / 411,3	1,59
Банк Москвы '09	\$ 250 000	8,00	28 сен 09	28 сен 05	103,40	0,15	7,08	7,74	137,3 / 325,5	3,64
ВБД '08	\$ 150 000	8,50	21 май 08	21 май 05	99,62	-1,00	8,64	8,53	367,3 / 492,4	2,53
ВТБ '08	\$ 550 000	6,88	11 дек 08	11 июн 05	103,45	-0,09	5,80	6,65	46,2 / 203,0	3,08
ВТБ '11	\$ 450 000	7,50	12 окт 11	12 окт 05	105,33	-0,04	6,47	7,12	49,6 / 250,0	4,36
ВТБ '15	\$ 750 000	6,32	04 фев 15	04 авг 05	98,24	0,03	7,21	6,43	125,1 / 301,8	3,97
Вымпелком '05	\$ 250 000	10,45	26 апр 05		110,50			9,46	/	
Вымпелком '09	\$ 450 000	10,00	16 июн 09	16 июн 05	106,09	-0,19	8,22	9,43	278,0 / 440,6	3,24
Вымпелком '10	\$ 300 000	8,00	11 фев 10	11 авг 05	98,76	-0,17	8,32	8,10	249,1 / 445,5	3,82
Вымпелком '11	\$ 300 000	8,38	22 окт 11	22 окт 05	99,65	-0,15	8,45	8,40	244,2 / 447,1	4,89
Газпром '07	\$ 500 000	9,13	25 апр 07	25 окт 05	107,27	0,06	5,19	8,51	65,6 / 156,7	1,80
Газпром '09	\$ 700 000	10,50	21 окт 09	21 окт 05	117,36	0,10	6,00	8,95	4,4 / 217,6	3,62
Газпром '10	eur 1 000 000	7,80	27 сен 10	27 сен 05	113,34	-0,09	4,92	6,88	-104,4 / 108,8	4,27
Газпром '13	\$ 1 750 000	9,625	01 мар 13	01 сен 05	117,23	-0,12	6,75	8,21	79,1 / 275,5	5,58
Газпром '20	\$ 1 250 000	7,201	01 фев 20	01 авг 05	104,24	-0,01	6,74	6,91	/ 255,1	4,88
Газпром '34	\$ 1 200 000	8,625	28 апр 34	28 окт 05	114,69	-0,12	7,39	7,52	68,6 / 319,9	6,94
Газпромбанк '05	eur 150 000	9,75	04 окт 05	04 окт 05	102,65	0,11	3,08	9,50	-1,9 / 16,4	0,41
Газпромбанк '08	\$ 1 050 000	7,25	30 окт 08	30 окт 05	103,69	-0,18	6,06	6,99	74,3 / 230,1	3,05
Евраз '06	\$ 175 000	8,88	25 сен 06	25 сен 05	103,34	0,00	6,31	8,59	229,4 / 294,7	1,28
Евраз '09	\$ 300 000	10,88	03 авг 09	03 авг 05	109,67	-0,22	8,13	9,92	262,9 / 430,1	3,33
Зенит '06	\$ 125 000	9,25	12 июн 06	12 июн 05	101,89	0,09	7,42	9,08	288,0 / 379,1	1,00
МБПР '08	\$ 150 000	8,63	03 мар 08	03 сен 05	101,62	0,09	7,97	8,49	306,1 / 426,9	2,44
МДМ-Банк '05	\$ 200 000	10,75	16 дек 05	16 июн 05	103,27	-0,02	5,22	10,41	212,6 / 230,9	0,57
МДМ-Банк '06	\$ 200 000	9,38	23 сен 06	23 сен 05	103,39	-0,07	6,66	9,07	270,3 / 303,9	1,22
Мегафон '09	\$ 375 000	8,00	10 дек 09	10 июн 05	100,20	-0,22	7,94	7,98	221,8 / 408,7	3,67
ММК '08	\$ 300 000	8,00	21 окт 08	21 окт 05	103,07	0,16	6,98	7,76	171,6 / 323,0	2,98
МТС '08	\$ 400 000	9,75	30 янв 08	30 июл 05	108,16	-0,08	6,44	9,01	190,0 / 260,9	2,35
МТС '10	\$ 400 000	8,38	14 окт 10	14 окт 05	103,27	0,02	7,63	8,11	147,4 / 372,3	4,31
МТС '12	\$ 400 000	8,00	28 янв 12	28 июл 05	100,51	-0,29	7,90	7,96	188,8 / 390,5	5,03
НИКойл '07	\$ 150 000	9,00	19 мар 07	19 сен 05	102,32	0,01	7,64	8,80	327,3 / 407,3	1,68
НОМОС '07	\$ 125 000	9,13	13 фев 07	13 авг 05	102,31	-0,02	7,69	8,92	341,3 / 416,6	1,58
Норникель '09	\$ 500 000	7,13	30 сен 09	30 сен 05	99,01	0,11	7,39	7,20	165,0 / 356,1	3,69
Петрокоммерц '07	\$ 120 000	9,00	09 фев 07	10 авг 05	103,45	0,00	6,87	8,70	259,8 / 335,4	1,58
Промсвбанк '06	\$ 200 000	10,25	27 окт 06	27 окт 05	103,25	-0,07	7,87	9,93	379,4 / 436,0	1,35
Росбанк '09	\$ 300 000	9,75	24 сен 09	24 июн 05	103,14	0,08	8,88	9,45	384,3 / 506,7	2,46
Роснефть '06	\$ 150 000	12,75	20 ноя 06	20 май 05	111,35	-0,01	4,99	11,45	56,2 / 154,1	1,35
РусСтандарт '07	\$ 300 000	8,75	14 апр 07	14 окт 05	102,49	0,31	7,35	8,54	137,7 / 335,0	1,75
Сбербанк '06	\$ 1 000 000	4,92	24 окт 06	26 июл 05	101,29	0,11	4,06	4,86	/	1,75
Сбербанк '15	\$ 1 000 000	6,23	11 фев 15	11 авг 05	97,88	-0,11	7,05	6,37	108,8 / 285,6	3,99
Северсталь '09	\$ 325 000	8,63	24 фев 09	24 авг 05	104,22	-0,20	7,33	8,28	193,7 / 354,2	3,16
Северсталь '14	\$ 375 000	9,25	19 апр 14	19 окт 05	103,58	0,05	8,67	8,93	260,6 / 447,6	6,04
Сибнефть '07	\$ 400 000	11,50	13 фев 07	13 авг 05	108,55	-0,13	6,30	10,59	176,6 / 267,8	1,57
Сибнефть '09	\$ 500 000	10,75	15 янв 09	15 июл 05	111,75	0,22	7,07	9,62	253,4 / 344,5	2,98
Система '08	\$ 350 000	10,25	14 апр 08	14 окт 05	108,19	-0,08	7,11	9,47	257,3 / 328,3	2,52
Система '11	\$ 350 000	8,88	28 янв 11	28 июл 05	103,77	0,07	8,04	8,55	217,3 / 411,1	2,10
ТНК '07	\$ 700 000	11,00	06 ноя 07	06 ноя 05	110,99	-0,09	6,19	9,91	165,2 / 256,4	2,20
Уралсиб '06	\$ 140 000	8,88	06 июл 06	06 июл 05	102,04	0,01	7,01	8,70	258,2 / 356,1	1,07
ХКФ '08	\$ 150 000	9,13	04 фев 08	04 авг 05	102,41	-0,07	8,12	8,91	327,3 / 442,7	2,35



Рублевые корпоративные облигации

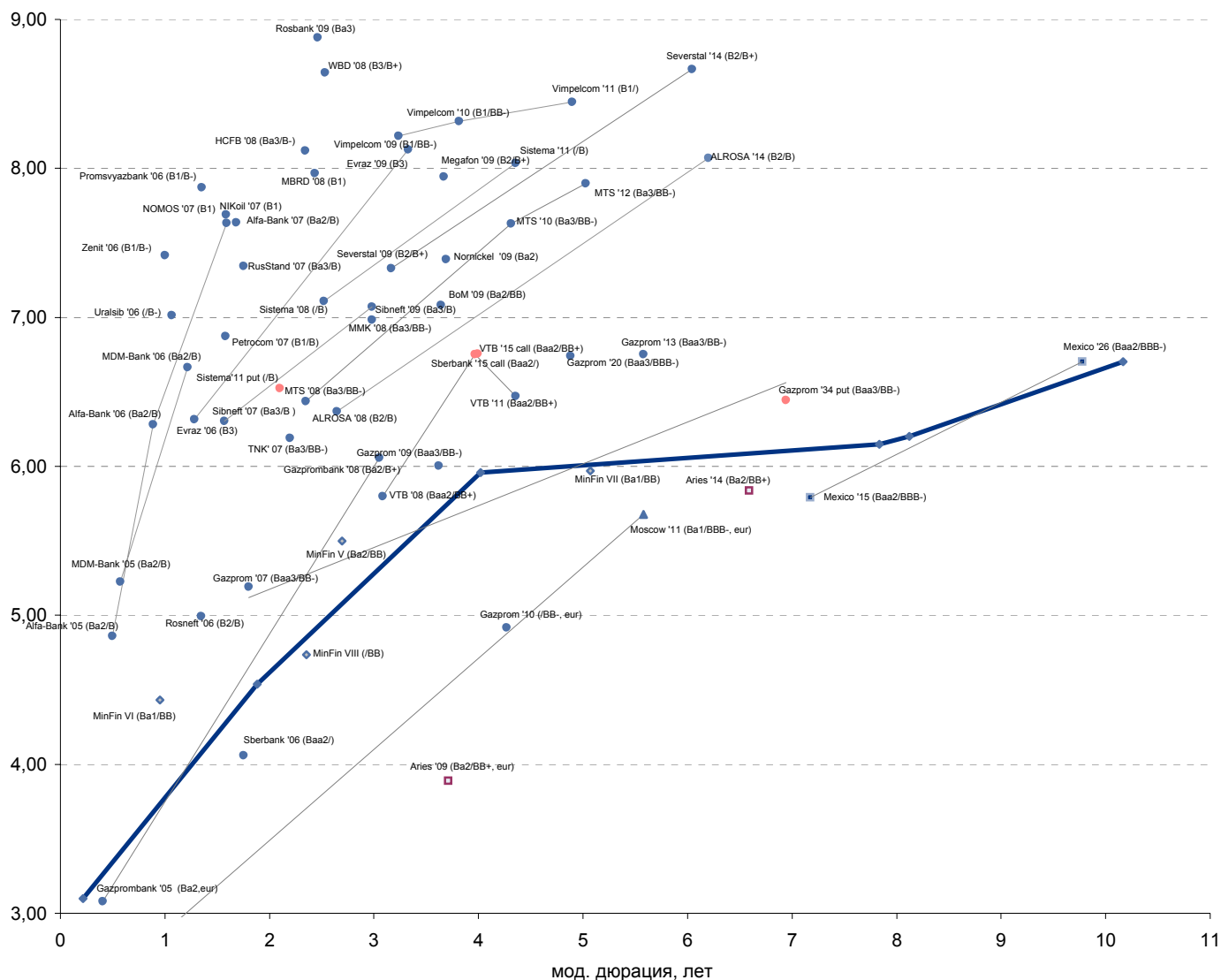


Рублевые муниципальные облигации





Рынок внешних долгов (по дюрации обязательств)



Планируемые размещения

Дата	Выпуск	Организаторы	Объем размещ	Параметры	Оферта
12 май 05	АИЖК-4	Газпромбанк, Райффайзенбанк	900	7 лет.	-
19 май 05	ХКФ-2	ВТБ и Райффайзенбанк	3 000	5 лет.	1 год
26 май 05	Ист Лайн Хэндлинг-2	ВТБ	3 000	3 года	
май 05	МастерБанк-2	ФК УРАЛСИБ	1 000	3 года.	1 год
Итого:			7 900		



Бизнес-блок операций с долговыми инструментами

Руководитель бизнес-блока

Александр Пугач, apugach@nikoil.ru

Сергей Шемардов, клиентский менеджер, she_sa@nikoil.ru

Андрей Дабижа, трейдер по еврооблигациям, dab_ay@nikoil.ru

Елена Довгань, клиентский менеджер, dov_en@nikoil.ru

Андрей Борисов, трейдер РЕПО, bor_av@nikoil.ru

Анна Карпова, клиентский менеджер, kar_am@nikoil.ru

Борис Гинзбург, старший аналитик, bginzburg@nikoil.ru

Александр Чекин, аналитик, cek_aa@nikoil.ru

Анастасия Залеская, аналитик, zal_av@nikoil.ru

Управление рынков долгового капитала

Руководитель управления

Дмитрий Волков, vda@nikoil.ru

Илья Зимин, директор, zimin@nikoil.ru

Дарья Соношкина, ст. специалист, son_da@nikoil.ru

Гузель Тимошкина, ст. специалист, tim_gg@nikoil.ru

Аналитическое управление

Руководитель управления

Петру Вадува, vad_pe@nikoil.ru

Заместитель руководителя управления

Константин Чернышев, che_kb@nikoil.ru

Стратегия

Петру Вадува, руководитель управления, vad_pe@nikoil.ru

Владимир Савов, ст. аналитик, sav_vn@nikoil.ru

Мария Плотникова, аналитик, plo_my@nikoil.ru

Наталья Майорова, аналитик, mai_ng@nikoil.ru

Металлургия/Машиностроение

Вячеслав Смольянинов, ст. аналитик, smo_vb@nikoil.ru

Кирилл Чуйко, аналитик, chu_ks@nikoil.ru

Телекоммуникации

Константин Чернышев, ст. аналитик, che_kb@nikoil.ru

Станислав Юдин, аналитик, yud_sa@nikoil.ru

Нефть и газ / Энергетика

Каюс Рапану, ст. аналитик, rap_ca@nikoil.ru

Алексей Кормщиков, аналитик, kor_an@nikoil.ru

Матвей Тайц, аналитик, tai_ma@nikoil.ru

Анна Юдина, аналитик, udi_an@nikoil.ru

Банки

Владимир Савов, ст. аналитик, sav_vn@nikoil.ru

Потребительский сектор

Марат Ибрагимов, ст. аналитик, ibr_my@nikoil.ru

Экономика России

Владимир Тихомиров, ст. экономист, tih_vi@nikoil.ru

Редактирование/Полиграфия/Перевод

Марк Брэдфорд, ст. редактор (англ. яз.),

bra_ms@nikoil.ru

Кристофер Роуз, редактор (англ. яз.),

ros_ch@nikoil.ru

Юлия Прокопенко, ст. редактор,

pro_ja@nikoil.ru

Андрей Пятигорский, ст. редактор,

pya_ae@nikoil.ru

Юлия Крючкова, переводчик/редактор, kru_jo@nikoil.ru

Интернет / Базы данных

Мария Плотникова, аналитик, plo_my@nikoil.ru

Кирилл Братанич, специалист, bra_kv@nikoil.ru

Настоящий бюллетень предназначен исключительно для информационных целей. Ни при каких обстоятельствах этот бюллетень не должен использоваться или рассматриваться как oferta или предложение делать ofertas. Несмотря на то, что данный материал был подготовлен с максимальной тщательностью, УРАЛСИБ не дает никаких прямых или косвенных заверений или гарантий в отношении достоверности и полноты включенной в бюллетень информации. Ни УРАЛСИБ, ни агенты компании или аффилированные лица не несут никакой ответственности за любые прямые или косвенные убытки от использования настоящего бюллетеня или содержащейся в нем информации.

Все права на бюллетень принадлежат ООО «УРАЛСИБ Кэпитал», и содержащаяся в нем информация не может воспроизводиться или распространяться без предварительного письменного разрешения. © УРАЛСИБ 2005