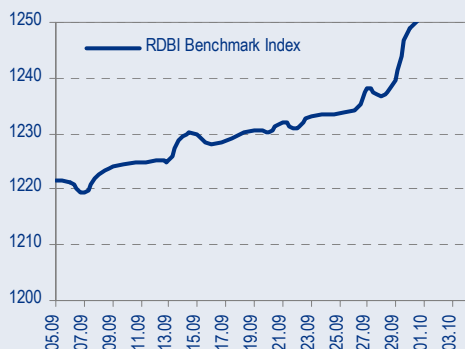
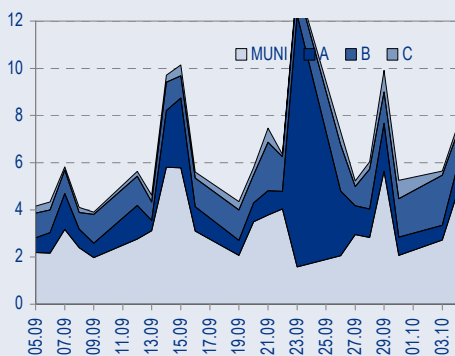




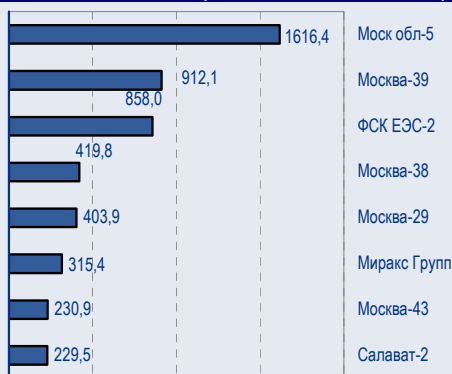
БЕНЧМАРК ИНДЕКС КОРПОРАТИВНЫХ ОБЛИГАЦИЙ



ОБОРОТЫ ВТОРИЧНОГО РЫНКА КОРПОРАТИВНЫЕ И МУНИЦИПАЛЬНЫЕ ОБЛИГАЦИИ (БИРЖА И РПС, МЛРД РУБ.)



ЛИДЕРЫ ТОРГОВЫХ ОБОРОТОВ БИРЖА И РПС, МЛН РУБ. (СО ЗНАКОМ ИЗМЕНЕНИЯ ЦЕНЫ)



МАКРОСТАТИСТИКА

	05.10.2005	Пред. день
Остатки на корсчетах ЦБ, млрд руб.	386,7	418,3
Обменный курс ЦБ РФ, руб.	28,6430	28,61
Обменный курс USD/EUR	1,1951	1,1923
Цена на нефть URALS, \$/барр.	56,39	58,00
Резервы ЦБ РФ, млрд \$ *	148,2	0,1
MIBOR, %	1,5	1,6
Ставки overnight (оценка ФК Уралсиб)		
Банки первого круга, %	0,5-0,8	0,5-0,8
Банки второго круга, %	0,5-0,8	1,3-1,5
Банки третьего круга, %	1,0-1,5	1,3-1,5

*Предыдущая неделя

Управление анализа долговых рынков

Телефон 7 (095) 785-1208
 Веб-сайт www.ibnikoil.ru
 E-mail fisales@uralsib.ru
 Bloomberg USIB

РЫНОК РУБЛЕВЫХ ОБЛИГАЦИЙ

Вчера на рынке появились первые признаки консолидации, котировки длинных ОФЗ упали на 10 б.п. Муниципальный сектор пока выглядит все еще довольно уверенно, корпоративные выпуски вчера воспользовались моментом, чтобы подтянуться поближе к кривой Москвы, причем выбор инвесторов был явно в пользу качественных бондов.

Сегодня мы ожидаем продолжения консолидации рынка, вчерашнее снижение цен в госбумагах может перекинуться на длинные корпоративные и муниципальные выпуски.

Компрессия спреда длинных ОФЗ к суверенным еврооблигациям продолжается. Сейчас спред выпуска ОФЗ 46018 к Russia'30 составляет всего около 140 б.п., сократившись с начала лета вдвое.

Мы считаем, что спред между рублевыми ОФЗ и суверенными еврооблигациями может дойти до 100 б.п. и эта цифра пока не кажется критичной, поскольку многие инвесторы делают ставку на укрепление рубля стр.3

ТАКЖЕ В НОМЕРЕ

ЭКОНОМИКА

Счет текущих операций вырос на 70%

В I полугодии 2005 г. баланс счета текущих операций России составил 44,7 млрд долл., увеличившись на 69,9% относительно I полугодия 2004 г., сообщает ЦБ РФ. По данным ЦБ, двумя основными факторами роста баланса стали сокращение оттока капитала на 64,4% и рост официальных нетто-резервов на 119,8%..... стр.4

СИБНЕФТЬ

Финансовый успех в I полугодии 2005 г. Риски остаются в силе

..... стр.5

НОВАТЭК

Рост добычи нефти и газа в I полугодии 2005 г.

..... стр.5

ТНК-ВР

Суд сократил сумму налоговых претензий в 100 раз

Московский арбитражный суд частично удовлетворил апелляцию ТНК и сократил сумму первой части налоговых претензий за 2001 г. с 140 млн долл. до 1,4 млн долл., сообщает Интерфакс..... стр.5

ТЕЛЕКОММУНИКАЦИИ

Особая сеть за деньги операторов

..... стр.6

МАГНИТОГОРСКИЙ МК

Слабая прибыльность в I полугодии 2005 г.

..... стр.6

СТАТИСТИКА

..... стр.8

Новости

✦ Премьер-министр РФ Михаил Фрадков подписал директиву, предписывающую госпредставителям совета директоров РАО ЕЭС голосовать за приобретение 22,4% акций Силовых машин. [Ведомости]

✦ Вчера Северсталь-групп объявила о создании СП с американской компанией SteelCorr по строительству завода по производству автолиста (годовая мощность – 1,5 млн т). Северсталь-групп получит 80% в проекте, инвестиции в который оцениваются в 880 млн долл. [Ведомости]

✦ Telenor подтвердил, что не одобряет покупку Вымпелкомом украинской компании WellCom. Telenor ожидает дальнейших шагов руководства Вымпелкома и оставляет за собой право оспаривать их в суде. [Reuters]

✦ Совет директоров ОАО «ВолгаТелеком» утвердил решение о выпуске облигаций серии ВТ-2 общим объемом 3 млрд руб. Организатором облигационных займов выступит ОАО Связь-Банк. [Cbonds]



Новости

- ✦ Премьер-министр РФ Михаил Фрадков подписал директиву, предписывающую госпредставителям совета директоров РАО ЕЭС голосовать за приобретение 22,4% акций Силковых машин. [Ведомости]
- ✦ Вчера Северсталь-групп объявила о создании СП с американской компанией SteelCorp по строительству завода по производству автолиста (годовая мощность – 1,5 млн т). Северсталь-групп получит 80% в проекте, инвестиции в который оцениваются в 880 млн долл. [Ведомости]
- ✦ Telenor подтвердил, что не одобряет покупку Вымпелкомом украинской компании WellCom. Telenor ожидает дальнейших шагов руководства Вымпелкома и оставляет за собой право оспаривать их в суде. [Reuters]
- ✦ Совет директоров ОАО «ВолгаТелеком» утвердил решение о выпуске облигаций серии ВТ-2 общим объемом 3 млрд руб. Организатором облигационных займов выступит ОАО Связь-Банк. [Cbonds]
- ✦ Рейтинговое агентство Fitch Ratings присвоило рейтинги недавно сформированному Банку Уралсиб: долгосрочный – «В», краткосрочный – «В», индивидуальный – «D» и рейтинг поддержки – «4». Прогноз по долгосрочному рейтингу – «Стабильный». [Fitch]
- ✦ Сформирован синдикат по облигациям ОАО Европейская подшипниковая корпорация. В состав синдиката вошли: Организатор и Андеррайтер выпуска: Промсвязьбанк. Со-андеррайтеры выпуска: АК БАРС Банк, Альфа-Банк, Газэнергопромбанк, НОМОС, ПСБ, ИК Регион, Банк Россия, ИК РУСС-Инвест, Банк СОЮЗ. [Cbonds]
- ✦ ООО «Моссельпром Финанс» приняло решение о выпуске облигаций на 1 млрд руб. [Cbonds]



Рынок рублевых облигаций

КОММЕНТАРИИ ПО РЫНКУ

Прошедшим днем

Вчера на рынке появились первые признаки консолидации, котировки длинных ОФЗ упали на 10 б.п. Муниципальный сектор пока выглядит все еще довольно уверенно, корпоративные выпуски вчера воспользовались моментом, чтобы подтянуться поближе к кривой Москвы, причем выбор инвесторов был явно в пользу качественных бондов.

Значение индекса Uralsib-RDBI равно сегодня 1263,204 (+8,317).

Валютный рынок

Курсу евро пока не удалось пройти уровень 1,19 в направлении вниз. В последний раз евро было на подступах к этой отметке в начале июля, напомним, что тогда попытка прохождения этого значения окончилась неудачей.

Курс рубля – 28,6175 руб.

Денежный рынок

Огромный объем средств в системе – остатки на корсчетах продолжают держаться на уровне около 400 млрд руб. – дают нам основания полагать, что обострений с ликвидностью следует ожидать только после серьезного оттока свободных денег с российского финансового рынка.

Красноярский край

Сегодня Красноярский край планирует выйти на рынок с третьим облигационным займом объемом 3 млрд руб. с погашением в 2008г.

Дюрация размещаемого выпуска составляет порядка 2 лет, по кредитному качеству заем сопоставим с недавно размещившимся выпуском Иркутская область-3 с погашением в 2009г. (дюрация 2 года), который в настоящее время торгуется с доходностью 7,34% к погашению. Мы оцениваем справедливый уровень доходности выпуска Красноярск'08 на уровне 7,5% к погашению, хотя, исходя из существующей конъюнктуры рынка выпуск, вероятно, разместится на уровне 7,0-7,25%.

Оценка организатора – УТМ 7,15%.

УралВагонЗавод-2

Сегодня состоится размещение 2-го выпуска компании Уралвагонзавод объемом 3 млрд руб. Срок обращения бумаги – 5 лет, оферта - 2 года.

Кредитные показатели УВЗ, без учета профиля его бизнеса, выглядят слабыми. Тем не менее, мы считаем, что кредитный риск существенно смягчается государственной принадлежностью компании, характером основного потребителя ее продукции (РЖД) и значимостью УВЗ в стратегических планах государства.

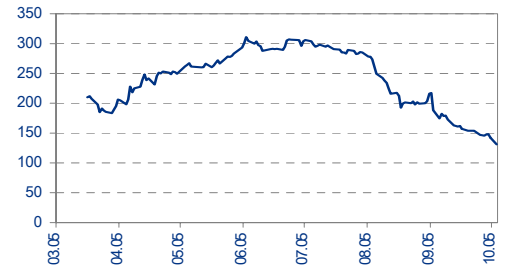
В качестве ориентира мы используем доходность первого выпуска УВЗ-1 (УТР 9,57%; 12,5 мес.), торгующегося, на наш взгляд, на справедливом уровне. Кроме того, сопоставимыми выпусками могут служить бумаги диверсифицированного производителя продукции железнодорожного машиностроения Трансмашхолдинга (УТР 8,55%; 8,2 мес.) и производителя пассажирских вагонов – компании ТВЗ (УТМ 9,1%; 12,6 мес.). Мы оцениваем справедливую доходность выпуска УВЗ-2 на уровне 10,0 (без премии к УВЗ-1) – 10,25% к 2-летней оферте. Однако, учитывая небольшое количество корпоративных выпусков на участке 24-30 месяцев и сохраняющиеся оптимальные условия для размещения, ожидаем, что доходность при размещении УВЗ-2 будет складываться в диапазоне 9,0-9,5%.

Оценка организатора – УТР 9,25%-9,75%.

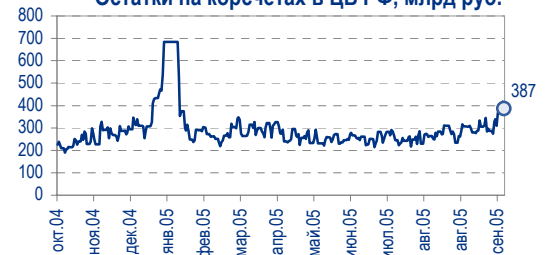
Торговые идеи

Нашими фаворитами остаются выпуски облигаций Адамант (11,93% на 9,6 мес.), Волга (11,37% на 19,1 мес.), ПИК-5 (11,4%), ДжЭФСи-2 (10,05%

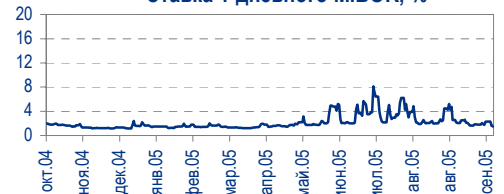
Спред выпуска ОФЗ 46018 к Russia'30



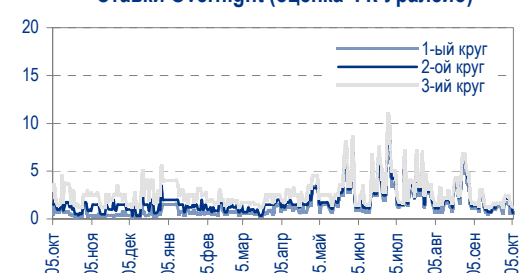
Остатки на корсчетах в ЦБ РФ, млрд руб.



Ставка 1-дневного МИБОР, %



Ставки Overnight (оценка ФК Уралсиб)





на 15 мес.).

Мы считаем, что почти весь среднесрочный сегмент корпоративного сектора недооценен, и рано или поздно последует сдвиг корпоративных облигаций вниз по доходности вслед за ростом котировок федеральных и субфедеральных бондов. Первые претенденты на рост – качественные выпуски.

Сегодня

... мы ожидаем продолжения консолидации рынка, вчерашнее снижение цен в госбумагах может перекинуться на длинные корпоративные и муниципальные выпуски.

Среднесрочная перспектива

Компрессия спреда длинных ОФЗ к суверенным еврооблигациям продолжается. Сейчас спред выпуска ОФЗ 46018 к Russia'30 составляет всего около 140 б.п., сократившись с начала лета вдвое.

Мы считаем, что спред между рублевыми ОФЗ и суверенными еврооблигациями вполне может дойти до 100 б.п. и эта цифра пока не представляется нам критичной, поскольку многие инвесторы делают ставку на укрепление рубля.

Тем не менее, нельзя оставить незамеченным тот факт, что более чем двукратное сужение спреда оставляет рынку госбумаг, а, следовательно, и всему рублевому долговому рынку все меньше места для дальнейшего роста.

Борис Гинзбург, gin_bi@uralsib.ru
Александр Чекин, atchekine@uralsib.ru
Анастасия Залеская, za_av@uralsib.ru

Экономика

Счет текущих операций вырос на 70%

Баланс счета текущих операций поставил новый рекорд... В I полугодии 2005 г. баланс счета текущих операций России составил 44,7 млрд долл., увеличившись на 69,9% относительно I полугодия 2004 г., сообщает ЦБ РФ. По данным ЦБ, двумя основными факторами роста баланса стали сокращение оттока капитала на 64,4% и рост официальных нетто-резервов на 119,8%.

...благодаря чрезвычайно высоким ценам на нефть. Опубликованная статистика не вызывает удивления, учитывая, что цены на нефть Urals за отчетный период возросли на 52,2%. В результате экспортная выручка в I полугодии 2005 г. увеличилась на 40,3%, а положительное сальдо внешней торговли – на 54,9%.

Владимир Тухомиров, tih_vi@uralsib.ru

Сибнефть

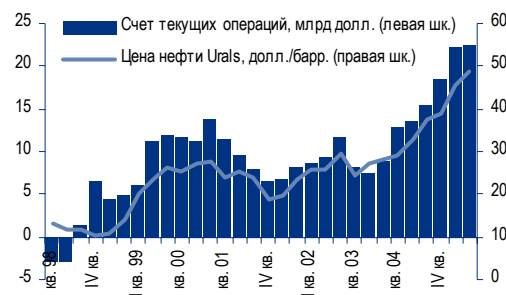
Финансовый успех в I полугодии 2005 г. Риски остаются в силе

Чистая прибыль превысила ожидания. Сибнефть вчера опубликовала финансовую отчетность за I полугодие 2005 г. Выручка компании возросла на 43% до 5,7 млрд долл., почти совпав с нашим прогнозом, EBITDA возросла на 29% до 1,9 млрд долл., оказавшись лишь несколько ниже наших ожиданий. Чистая прибыль выросла на 44% до 1,4 млрд долл. и превзошла нашу оценку на 6%.

Фундаментально привлекательная компания, на которую претендует Газпром. Сильные результаты I полугодия 2005 г. подтверждают наше в целом позитивное мнение о Сибнефти. Несмотря на то что участие Газпрома в акционерном капитале Сибнефти, возможно, и не улучшит фундаментальных показателей нефтяной компании, оно откроет дорогу

Благодаря дорогой нефти

Счет текущих операций, млрд долл.,
и цена нефти Urals, долл./барр.



Источники: ЦБ РФ, Bloomberg, оценка УРАЛСИБа



к покупке доли в Сибнефти иностранным инвестором.

Чистая прибыль превысила ожидания

Финансовые результаты Сибнефти по US GAAP, млн долл.

	I п/г 04	I п/г 05	Изм., %	I п/г 05П	Разн., %	Консенсус	Разн., %
Выручка	4 014	5 728	43	5 758	(1)	5 304	8
ЕВИТДА (без Сланцефи)	1 505	1 944	29	2 010	(3)	1 839	6
Норма ЕВИТДА	37	34		35		35	
Чистая прибыль	988	1 422	44	1 346	6	1 230	16
Норма чистой прибыли	25	25		24		23	

Источники: Сибнефти, оценка УРАЛСИБа

Каюс Рапану, rap_ca@uralsib.ru
 Алексей Кормицков, kor_an@uralsib.ru
 Анна Юдина, udi_an@uralsib.ru

НОВАТЭК

Рост добычи нефти и газа в I полугодии 2005 г.

НОВАТЭК перевыполнил собственный план. В I полугодии 2005 г. НОВАТЭК добыл 92 млн барр. углеводородов в нефтяном эквиваленте, то есть на 2% больше, чем планировал, сообщает Интерфакс. Добыча газа за период увеличилась на 2% до 12,7 млрд куб. м. Добыча газоконденсата и нефти выросла на 8% до 1,08 млн т (7,9 млн барр.).

Высокие операционные показатели, однако неопределенность сохраняется. Высокие операционные показатели НОВАТЭКа не могут не радовать. Однако пока компания не реализует свою стратегию диверсификации и продвижения в перерабатывающий и сбытовой бизнес, риск полной зависимости ее финансовых показателей от уровня цен на газ останется в силе. Между тем цена на газ является фактором, который находится за пределами влияния НОВАТЭКа.

Прогноз на 2005 г. – 25–27 млрд куб. м газа. По словам председателя правления НОВАТЭКа Леонида Михельсона, НОВАТЭК увеличил добычу в I полугодии 2005 г. благодаря освоению Юрхаровского месторождения – одного из трех крупнейших месторождений компании. Всего в 2005 г. компания планирует добыть 25–27 млрд куб. м. газа, тогда как добыча в 2004 г. составляла 21,6 млрд куб. м. Добыча нефти и газоконденсата в 2005 г. может достигнуть 3,5 млн т.

Каюс Рапану, rap_ca@uralsib.ru
 Алексей Кормицков, kor_an@uralsib.ru
 Анна Юдина, udi_an@uralsib.ru

ТНК-ВР

Суд сократил сумму налоговых претензий в 100 раз

Налоговые претензии сокращены до 1,4 млн долл. Московский арбитражный суд частично удовлетворил апелляцию ТНК и сократил сумму первой части налоговых претензий за 2001 г. с 140 млн долл. до 1,4 млн долл., сообщает Интерфакс.

Позитивная новость с незначительным влиянием. Несмотря на то что налоговые претензии к ТНК сократились очень существенно, мы не будем повышать нашу оценку справедливой стоимости дочерних подразделений ТНК-ВР, так как даже изначальные претензии составляли лишь 3% от справедливой стоимости холдинга.

ТНК против решения Федеральной налоговой службы. ТНК оспорила





ниже. Учитывая, что наш прогноз выручки на 2005 г. составляет 5,1 млрд долл., опубликованные ММК данные пока подтверждают нашу правоту, однако неожиданный рост затрат заставляет предположить, что наша оценка прибыльности по итогам 2005 г. слишком оптимистична. Очевидно, конфликт относительно цен на железную руду с Соколовско-Сарбайским ГОКом (Казахстан), который обеспечивал до 70% потребностей ММК в сырье, и последующее прекращение поставок привели к росту расходов на закупку руды у других производителей, и этот рост оказался выше, чем мы ожидали.

**Выручка не изменилась,
операционные расходы возросли**

Консолидированная отчетность по МСФО, млн долл.

	I п/г 04	II п/г 04	I п/г 05	Изм. за п/г, %	Изм. за год, %
Выручка	2 166	2 663	2 695	1,2	24,4
Себестоимость реализации	(1 291)	(1 629)	(1 744)	7,1	35,1
Валовая прибыль	875	1 034	951	(8,0)	8,7
Операционная прибыль	675	812	701	(13,7)	3,9
Прибыль до налогов	688	881	671	(23,8)	(2,5)
Чистая прибыль	524	693	503	(27,4)	(4,0)

Источники: ММК, оценка УРАЛСИБа

Рентабельность снизилась

Основные показатели прибыльности, %

	I п/г 04	II п/г 04	I п/г 05	Изм. за п/г, п.п.	Изм. за год, п.п.
Норма валовой прибыли	40,4	38,8	35,3	(3,5)	(5,1)
Норма операционной прибыли	31,2	30,5	26,0	(4,5)	(5,2)
Норма прибыли до налогов	31,8	33,1	24,9	(8,2)	(6,9)
Норма чистой прибыли	24,2	26,0	18,7	(7,4)	(5,5)

Источники: ММК, оценка УРАЛСИБа

Вячеслав Смольянинов, smo_vb@uralsib.ru
Кирилл Чуйко, chu_ks@uralsib.ru



Рынок рублевых облигаций

Выпуск	Объем выпуска, млн. руб.	Купонная ставка, %	Дата			Месяцев до		Цена	Изм.	Торговый объем, руб.	Котировки		Доходность, %			DVO1	Рейтинг		Сред. бл		
			купона	оферты	погаш.	офрт.	погаш.				покупка	продажа	офрт.	погаш.	HPR		текущ.	S&P/M		НИК ойл	
КОРПОРАТИВНЫЕ ОБЛИГАЦИИ																					
госкомпании																					
Аижк	1 070	11,00	01.дек.05		01.дек.08		38,5				111,00	112,05									
Аижк-2	1 500	11,00	01.фев.06		01.фев.10		52,7				110,50	115,90									
Аижк-3	2 250	9,40	15.окт.05		15.окт.10		61,2														
Аижк-4	900	8,70	01.ноя.05		01.фев.12		77,0														
АПРОСА-19	3 000	16,00	23.окт.05		23.окт.05		0,6		100,60	0,07	22 240 633	100,55	100,60	4,24	4,15	15,90	0,05	B-/Ba3	A-	34	
ВТБ-3	2 000	14,00	22.фев.06		22.фев.06		4,7						103,68					BB+/Ba1	A		
ВТБ-4	5 000	5,60	23.мар.06	25.мар.06	19.мар.09	5,7	42,1											BB+/Ba1	A		
Газпром-2	5 000	15,00	03.ноя.05		03.ноя.05		1,0				100,80							BB-/Baa3	A		
Газпром-3	10 000	8,11	23.январ.06		18.январ.07		15,7						102,12					BB-/Baa3	A		
Газпром-4	5 000	8,22	15.фев.06		10.фев.10		53,0			33 997 950	105,30	106,00						BB-/Baa3	A		
Газпром-5	5 000	7,58	11.окт.05		09.окт.07		24,5											BB-/Baa3	A		
Газпром-6	5 000	6,95	09.фев.06		06.авг.09		46,7											BB-/Baa3	A		
РАО ЭЭС-2	3 000	15,00	21.окт.05		21.окт.05		0,6					102,50						B+/ruA+	A-		
РЖД-1	4 000	6,59	07.дек.05		07.дек.05		2,1					100,34						BB+/ruAA+/Baa3	A		
РЖД-2	4 000	7,75	07.дек.05		05.дек.07		26,4	103,50	0,62	15 526 035	103,00			6,09		7,49	1,99	3+/ruAA+/Baa3	A	33	
РЖД-3	4 000	8,33	07.дек.05		02.дек.09		50,7	105,48	-0,02	48 194 140	105,50	105,73		6,91		7,90	3,57	3+/ruAA+/Baa3	A	52	
ТНП	1 000	8,90	09.ноя.05		10.май.06		7,3											B+	A		
ФСК ЭЭС	5 000	8,80	20.дек.05		18.дек.07		26,8	105,20	-0,10	70 402 458	105,00	105,35		6,33		8,37	2,04	B+/ruA+	A	56	
ФСК ЭЭС-2	7 000	8,25	27.дек.05		22.июн.10		57,4	105,01	0,03	857 990 561	105,03	105,13		7,10		7,86	3,95	B+/ruA+	A	59	
сырье																					
Итера	1 200	13,50	07.дек.05	07.дек.05	07.дек.07	2,1	26,5	100,90	-0,01	5 551 519	100,80	100,98		8,21		7,95	13,38			432	
Лукойл	6 000	7,25	22.ноя.05	20.ноя.07	17.ноя.09	25,9	50,2	102,40	0,23	29 924 023	101,97	102,40		6,12	6,68	7,95	13,38	3,50	BB/ruAA/Ba2	A	30
Новатэк	1 000	9,40	01.дек.05		30.ноя.06		14,1														
Нортгаз	2 100	16,00	09.ноя.05		09.ноя.05		1,2	100,69	0,00	109 587 843	100,60	100,70		8,73	8,41	15,89	0,10		C+	484	
Полиметалл	750	17,00	21.мар.06		21.мар.06		5,6				104,20	105,65							C-		
СУЭК-2	1 000	11,00	17.ноя.05	16.фев.06	15.фев.07	4,5	16,6	101,50	0,00	20 507 700	101,35	101,65		7,02		6,75	10,84	0,35	C	313	
Татнефть-3	1 500	12,00	30.дек.05		01.июл.06		9,0				103,40	103,80							B-/B2		
ТНК-5	3 000	15,00	28.ноя.05		28.ноя.06		14,0	110,80	-0,02	14 954 676	110,70	111,00		5,26		13,54	1,16	BB-/Ba2	A	-33	
металлургия																					
Евраз	1 000	12,50	05.дек.05		05.дек.05		2,1	101,00	-0,08	3 888 500	100,70	101,15		6,45	6,29	12,38	0,17	B+/ruAA-/B1	B+	256	
Маир	500	12,30	20.дек.05	20.дек.05	03.апр.07	2,6	18,2				100,10	102,20									
Мечел	1 000	7,00	31.январ.06		31.январ.06		4,0												B		
Мечел-ТД	3 000	11,75	16.дек.05	16.июн.06	12.июн.09	8,5	44,9	102,85	-0,01	89 003 575	102,83	102,95		7,59		7,21	11,42	0,66	B-	321	
Мечел-СГ	2 000	10,69	24.ноя.05	25.май.06	22.ноя.07	7,8	26,0				101,75	102,05									
НСММЗ	1 000	12,10	21.ноя.05	22.май.06	19.май.08	7,7	31,9				102,00	102,80									
РусАлФин-2	5 000	8,00	20.ноя.05		20.май.07		19,8			81 160 000	101,52								NR		
РусАлФин-3	6 000	7,20	21.мар.06		21.сен.08		36,1												NR		
Северсталь	3 000	8,10	29.дек.05		28.июн.07		21,1	101,95	0,95	1 020	101,93	101,95		6,99		7,95	1,58	B+/ruA+/B2	A-	140	
ТЧМ-2	1 000	11,00	02.дек.05	02.дек.05	02.дек.07	2,0	26,3				101,32	101,50									
Хайленд Голд	750	12,00	05.окт.05	04.окт.06	02.апр.08	12,2	30,4														
телекоммуникации																					
ВолгаТел	1 000	13,00	21.ноя.05		21.фев.06		4,7	102,50	0,00	307 500	102,25	102,50		6,49	6,23	12,68	0,37	B+/ruA+	B+	259	
Вымпелком	3 000	9,90	15.ноя.05		16.май.06		7,5				101,20	102,18							BB/B1	A-	
Дальсвязь	1 000	15,00	16.ноя.05	16.ноя.05	15.ноя.06	1,4	13,6												B-		
МГТС-4	1 500	10,00	26.окт.05	26.апр.06	22.апр.09	6,8	43,2	102,30	-0,07	3 324 875		102,35		5,83		5,52	9,78	0,54	BB-/ruAA-	B+	
МГТС-5	1 500	8,30	29.ноя.05	29.май.07	25.май.10	20,1	56,5				101,50	102,10							BB-/ruAA-	B+	
Мегафон	1 500	11,50	07.дек.05		07.июн.06		8,2												B+/ruA+/B3	B+	
Мегафон-2	1 500	9,28	12.окт.05		11.апр.07		18,5					105,70							B+/ruA+/B3	B+	
Мегафон-3	3 000	9,25	18.окт.05		15.апр.08		30,8	103,46	-0,42	20 811 035	103,15	104,18		7,87		8,94	2,22	B+/ruA+/B3	B+		
С-3Тел-2	1 500	13,20	05.окт.05	05.окт.05	03.окт.07	0,0	24,3												B+		
С-3Тел-3	1 500	9,25	01.дек.05	28.фев.08	24.фев.11	29,2	65,6			8 271 000	103,10	105,20							B+/ruA+	B	
Сибирьтел-3	1 530	14,50	13.январ.06		14.июл.06		9,4			36 953 500	105,46	105,90							B		
Сибирьтел-4	2 000	12,50	05.январ.06		05.июл.07		21,3	108,15	0,03	34 033 435	107,95	108,40		7,57		11,56	1,64		B	199	
Сибирьтел-5	3 000	9,20	28.окт.05		25.апр.08		31,1	103,47	0,17	10 294 230	103,37	103,50		7,82		8,89	2,25		B	192	
Сибирьтел-6	2 000	7,85	23.мар.06	23.сен.08	16.сен.10	36,2	60,3												B		
СМАРТС-2	500	10,00	26.дек.05	26.дек.05	26.июн.07	2,8	21,0	100,01	-0,06	400 040	99,00	100,38		10,06	10,22	9,69	10,00	1,48	B-	464	
СМАРТС-3	1 000	14,10	04.апр.06	06.окт.06	29.сен.09	12,2	48,5	102,77	0,22	86 202 877	102,55	103,00		11,31		13,72	0,90		B-	603	
Таттелеком	600	11,75	11.ноя.05		06.май.07		19,3				104,85	105,80									
УрСИ-6	3 000	14,25	17.январ.06		18.июл.06		9,6	105,48	0,05	10 548 000	105,41	105,59		7,05	6,71	13,51	0,76	B+	B+		
УрСИ-4	3 000	9,99	03.ноя.05		01.ноя.07		25,3	104,89	0,04	47 846 152	104,72	104,90		7,54		9,52	1,88	B+	B+		
УрСИ-5	2 000	9,19	20.окт.05		17.апр.08		30,9				103,40	103,59							B+		
Центртел-3	2 000	12,35	17.мар.06		15.сен.06		11,5			32 800 950	103,10	105,20							B		
Центртел-4	5 623	13,80	17.фев.06		21.авг.09		47,2	119,13	-0,26	148 035 066	119,10	119,40		8,12		11,58	3,53	CCC+/ruBB+	B	185	
ЦентТелеграф	500	16,00	22.ноя.05		22.авг.06		10,7	106,50	2,50	218 325	106,10	106,50		8,53	7,97	15,02	0,83	CCC+/ruBB+	C	363	
ЮТК	1 500	14,24	16.мар.06		14.сен.06		11,5	104,90	-0,11	8 465 514	104,69	104,90		8,90	8,57	13,57	0,89	C+/ruBB/Caa1	B-	380	
ЮТК-2	1 500	12,00	08.фев.06	08.фев.06	07.фев.07	4,2	16,4	101,05	-0,01	21 710 120											



Рынок рублевых облигаций

Выпуск	Объем выпуска, млн. руб.	Купонная ставка, %	Дата			Месяцев до		Цена	Изм.	Торговый объем, руб.	Котировки		Доходность, %				DVO1	Рейтинг		Сред. бл
			купона	оферты	погаш.	офрт.	погаш.				покупка	продажа	офрт.	погаш.	HPR	текущ.		S&P/M	НИК ойл	
КОРПОРАТИВНЫЕ ОБЛИГАЦИИ (ПРОДОЛЖЕНИЕ)																				
ПИТ-1	1 000	12,00	30.мар.06		28.сен.06		12,0	103,75	0,55	36 312 501	101,00	104,00		8,12	7,88	11,57	0,92	C	290	
ПИТ-2	1 500	14,25	27.мар.06	25.сен.06	23.мар.09	11,9	42,2	105,50	-0,41	1 055 000	105,65	106,15	8,43		8,14	13,51	0,92	C+	324	
ПраймДон	1 000	13,50	11.ноя.05		10.ноя.06		13,4											C		
РосХлебПрод	1 000	12,37	07.дек.05		07.дек.05		2,1	100,12	-0,06	303 372	100,12	100,27		11,76	11,22	12,36	0,16		786	
ЭФКО	800	8,00	07.мар.06	14.мар.06	05.сен.06	5,4	11,2											C-		
сервис																				
ДжЭфСи-2	1 200	14,00	06.дек.05	26.дек.06	04.дек.07	14,9	26,4	103,09	0,39	2 971 046	102,80	103,15	10,05			13,58	1,10	C+	445	
Евросеть	1 000	16,33	25.окт.05		25.апр.06		6,8	103,06	0,05	4 350 113	103,00	103,05		10,76	9,82	15,85	0,52		682	
Инком-Лада	700	17,00	24.ноя.05	14.дек.06	22.ноя.07	14,5	26,0	105,80	0,05	3 062 695	105,29	105,75	10,45			16,07	0,91	C	492	
ИстЛайн-2	3 000	11,59	24.ноя.05	23.ноя.06	22.май.08	13,8	32,0				101,88	102,05						B-/ruBBB-	NR	
Копейка	1 200	9,75	20.дек.05	19.дек.06	17.июн.08	14,7	32,9				102,50	102,65						B		
Марта-Финанс	700	14,84	24.ноя.05	25.май.06	22.май.08	7,8	32,0	107,50	-0,15	269 827	107,53	108,70	2,90	11,77	2,74	13,80	2,20		586	
ММК-Трансфинанс	650	11,50	12.январ.06	16.январ.07	10.июл.08	15,6	33,7			12 225 600		101,95								
Перекресток	1 500	8,81	10.январ.06	11.июл.06	08.июл.08	9,3	33,6				111,00	111,90				8,46		10,23	3,88	
Пятерочка	1 500	11,45	16.ноя.05		12.май.10		56,0	111,90	0,44	5 627 260	111,00	111,90				8,46		10,23	3,88	
Разгуляй	1 000	14,00	04.дек.05		05.июн.06		8,1	102,30	0,24	1 973 338	102,20	102,40		10,55	9,87	13,69	0,62	C-	627	
Росинтер	300	17,50	02.дек.05		02.дек.05		2,0	101,55	0,13	23 830 905	101,03	101,55		7,93	7,68	17,23	0,15	C	403	
Росинтер-2	400	11,00	05.окт.05	05.окт.05		0,0	33,4											C		
ЮТэйр	1 000	13,00	23.ноя.05	23.ноя.05	22.ноя.06	1,7	13,8					99,00	102,10							
строительство																				
Адамант	500	14,10	08.дек.05	08.июн.06	05.июн.08	8,2	32,5	103,20	-0,32	836 948	103,20	103,50	9,27	11,93	8,70	13,66	2,16		B-	
ГлнМострой	2 000	13,00	25.ноя.05	27.май.06	27.май.07	7,8	20,0	101,95	-0,20	274 246	102,00	102,40	10,19		9,65	12,75	0,58		598	
ЛенСпецСМУ	1 000	15,50	27.окт.05	27.апр.06	22.апр.10	6,8	55,4	102,08	0,06	6 125	101,95	102,10	11,86		10,84	15,18	0,51		790	
ЛСР	1 000	14,00	23.мар.06	23.мар.06	20.мар.08	5,7	29,9	101,51	0,01	1 016 080	101,46	101,55	10,85		10,55	13,79	0,43	C+	696	
Миракс Групп	1 000	12,50	21.фев.06	22.авг.06	19.авг.08	10,7	35,0	102,00		315 372 658	101,85	102,00	10,30	10,97	9,89	12,25	2,32		B-	
ПИК-5	1 120	13,00	22.ноя.05	23.май.06	20.май.08	7,7	32,0	101,23	-0,11	12 556 604	101,25	101,35	11,40		10,76	12,84	0,56	C	723	
Стройтрансгаз	3 000	9,60	28.ноя.05		25.июн.08		33,2	102,96	0,25	110 960 763	102,80	103,20			8,53	9,32	2,34		254	
СУ-155	1 500	14,00	28.дек.05	30.мар.06	30.мар.07	5,9	18,1				90,00							C+		
энергетика																				
Башкирэн-2	500	9,50	23.фев.06		22.фев.07		16,9	102,11	0,50	10 210 500	101,85	102,12		8,01		9,30	1,26		B	
Ленэнерго	3 000	10,25	20.окт.05		19.апр.07		18,7	101,79	0,12	31 059 268	101,80	101,99		9,17		10,07	1,37		B-	
СвердлЭн	500	10,50	02.мар.06		01.мар.07		17,1				100,95	103,35							C	
Татэнерго	1 500	9,65	16.мар.06		13.мар.08		29,7				104,10	104,60								
Якутскэнерго	400	14,00	02.мар.06		31.авг.06		11,0	104,95	-0,05	839 600	104,50	105,10		8,37	8,04	13,34	0,86		C+	
химия																				
Акрон	600	13,45	01.ноя.05		01.ноя.05		0,9				100,20	100,40							B	
Куйбышевазот	600	9,00	15.дек.05	15.дек.05	15.июн.06	2,4	8,5				100,25	100,45							B-	
НИКОСХИМ	1 000	15,00	15.дек.05		14.дек.06		14,5	102,34	0,40	67 545	102,00	102,45		12,33		14,66	1,04	CCC+/ruBB	674	
НКНХ-3	2 000	8,00	01.дек.05		01.сен.07		23,2				100,00								C	
НКНХ-4	1 500	9,99	03.апр.06	30.мар.09	26.мар.12	42,4	78,8												B	
Салават-2	3 000	9,70	15.ноя.05		10.ноя.09		49,9	106,91	0,30	229 470 995	106,80	107,35		8,14		9,07	3,45		B+	
машиностроение																				
ВКМ-Финанс	1 000	10,25	07.дек.05	27.дек.06	04.июн.08	15,0	32,5				101,00	101,79								
ГТ-ТЭЦ-2	1 500	12,50	22.дек.05		22.июн.06		8,7	102,17	-0,11	1 969 877	102,14	102,40		9,46	8,96	12,23	0,66		C	
ГТ-ТЭЦ-3	1 500	12,04	21.окт.05	20.окт.06	18.апр.08	12,7	30,9	102,85	0,01	449 446	102,60	102,90	9,31			11,71	0,95		C	
ИРКУТ-2	1 500	16,00	02.ноя.05		02.ноя.05		1,0				100,70	100,95							B	
ИРКУТ-3	3 250	8,74	23.мар.06		16.сен.10		60,3												B	
МИГ	1 000	16,00	07.дек.05	15.дек.05	03.июн.09	2,4	44,6	101,10	0,08	202 200	101,00	101,09	8,48		8,13	15,83	0,19		459	
ОМЗ-4	900	14,25	02.мар.06	31.авг.06	26.фев.09	11,0	41,4	106,30	-0,01	136 064	106,30	106,70	7,06		6,79	13,41	0,88	CCC+/ruBB	B-	
ПМЗ	1 200	9,70	25.окт.05	25.июл.06	21.июл.09	9,8	46,2	100,70	-0,10	617 738	100,70	100,90	9,08		8,61	9,63	0,72		439	
Промтрактор	1 500	10,70	05.январ.06	13.июл.06	03.июл.08	9,4	33,4	100,97	-0,03	3 029 100	100,91	101,00	9,55		9,12	10,60	0,70		496	
СалютЭн	3 000	14,00	27.дек.05	27.дек.05	25.дек.07	2,8	27,1				101,35	101,50								
Сатурн	1 500	11,50	24.мар.06	28.мар.06	23.мар.08	5,8	30,0				101,50	102,00								
ТВЗ	750	14,60	10.окт.05	10.окт.05	10.окт.06	0,2	12,4												B-	
Трансмаш	1 500	14,00	01.дек.05	01.июн.06	01.дек.07	8,0	26,3	103,50	-0,20	18 112 500	103,20	103,94	8,55		8,01	13,53	0,62		429	
УВЗ	2 000	13,36	04.апр.06	08.окт.06	30.сен.08	12,3	36,4	103,62	0,29	47 290 025	103,75	103,95	9,57			12,89	0,93		B-	
автопром																				
АвтоВАЗ-2	3 000	9,20	15.фев.06	14.фев.07	13.авг.08	16,6	34,8	101,66	0,21	60 921 073	101,70	101,74	8,03			9,05	1,24		B	
АвтоВАЗ-3	5 000	9,70	27.дек.05	27.июн.06	22.июн.10	8,9	57,4	101,36	0,06	82 371 085	101,35	101,40	7,86		7,54	9,57	0,68		B	
ИжАвто	1 000	10,70	15.мар.06		14.мар.07		17,5	100,25	-0,92	58 590 594	100,20	100,30		14,49		10,67	1,17		C-	
КамАЗ	1 200	12,30	11.ноя.05	11.ноя.05	11.ноя.06	1,3	13,4					100,49							C	
КамАЗ-2	1 500	8,45	24.мар.06	26.сен.08	17.сен.10	36,3	60,3												C	
РусАвтоФин	500	14,00	19.ноя.05		22.май.06		7,7	102,41	-0,04	327 710	102,40	102,55		10,15	9,46	13,67	0,58		598	
СОК-Авто	1 100	12,60	27.окт.05	27.апр.06	24.апр.08	6,8	31,1				102,40	102,80							C	
СС-Авто	1 500	11,25	26.январ.06	25.январ.07	21.январ.10	15,9	52,3				104,00								B	
производство																				
Амтел	1 200	12,50	17.ноя.05	22.ноя.05	15.ноя.07	1,6	25,7	100,36	-0,07	25 090	100,35	100,50	8,48		8,13	12,46	0,13		B-	
Амтелшинпром	600	19,00	23.дек.05		23.дек.05															



Рынок рублевых облигаций

Выпуск	Объем выпуска, млн. руб.	Купонная ставка, %	Дата			Месяцев до		Цена	Изм.	Торговый объем, руб.	Котировки		Доходность, %				DVO1	Рейтинг		Сред. бл
			купона	оферты	погаш.	офрт.	погаш.				покупка	продажа	офрт.	погаш.	HPR	текущ.		S&P/M	НИК ойл	
КОРПОРАТИВНЫЕ ОБЛИГАЦИИ (ПРОДОЛЖЕНИЕ)																				
ЧТПЗ	3 000	9,50	21.дек.05	18.июн.08	16.июн.10	32,9	57,2	103,40	0,16	87 861 821	103,40	103,80	8,23			9,19	2,35		225	
финансы																				
Абсолют	500	11,50	21.окт.05		21.апр.06		6,6				99,51	101,40								
АкБарс	500	8,80	05.окт.05		05.апр.06		6,1													
Альфа-Финанс	1 000	8,50	09.дек.05	09.дек.05	14.июн.07	2,2	20,6											B-/		
Альфа-Финанс-2	2 000	8,50	05.окт.05	05.апр.06	31.мар.10	6,1	54,6											B-/ruA+/-		
БИН	1 000	14,00	13.окт.05		13.апр.06		6,4													
Зенит	1 000	8,50	24.мар.06	24.мар.06	24.мар.07	5,7	17,9			10 070 000	100,65	100,85								
Импэксбанк	1 000	10,23	20.окт.05	21.апр.06	20.апр.08	6,6	31,0				100,79	100,94						CCC+/B1		
МастерБанк-2	1 000	12,75	25.ноя.05	26.май.06	23.май.08	7,8	32,1	100,91	-0,09	74 371 800	100,65	101,55	11,50		10,75	12,64	0,58		730	
МИА-2	1 000	9,50	08.ноя.05	06.фев.07	09.авг.08	16,3	34,7	100,90	0,05	13 233 170	100,80	101,00	9,07			9,42	1,18		347	
МКБ	500	11,50	26.окт.05	26.апр.06	25.апр.07	6,8	18,9			3 137 990	100,77	101,00						B1		
ММБ-1	1 000	8,30	14.фев.06		13.фев.07		16,6			17 303 450										
Петроком	1 000	15,00	16.мар.06		16.мар.06		5,4											B/ruA/A1		
Росбанк	3 000	9,25	13.фев.06	14.фев.07	15.фев.09	16,6	41,0	102,35	0,05	17 403 500	102,33	102,37	7,53			9,04	1,25	B-/B1	193	
РСХБанк	3 000	9,00	07.дек.05	07.дек.05	04.июн.08	2,1	32,5				100,30	100,50								
РТК Лиз-4	2 250	9,69	11.окт.05	11.апр.06	08.апр.08	6,3	30,6												B-	
РусСтанд-2	1 000	14,00	14.дек.05		14.июн.06		8,4			5 230 000	103,65	104,60						B/ruBBB+		
РусСтанд-3	2 000	8,40	22.фев.06	01.сен.06	22.авг.07	11,1	22,9				101,10	101,30						B/ruBBB+		
РусСтанд-4	3 000	8,99	02.мар.06	02.мар.06	03.мар.08	5,0	29,4	100,99	0,24	46 981 480			6,57		6,45	8,90	0,39	B/ruBBB+	268	
РусСтанд-5	5 000	7,60	16.мар.06	15.мар.07	09.сен.10	17,6	60,0											B/ruBBB+		
ФиниИнвест	1 000	11,50	20.дек.05		20.дек.05		2,6													
ХКФ	1 500	11,25	18.окт.05	18.окт.05	16.окт.07	0,5	24,7	100,15	0,10	24 683 045	100,00	100,15	7,22		6,98	11,23	0,04	B-	331	
ХКФ-2	3 000	8,50	15.ноя.05	16.май.06	11.май.10	7,5	56,0	100,25	0,15	60 191 557	100,05	101,10	8,21		7,82	8,48	0,57	B-	409	



Рынок рублевых облигаций (продолжение)

Выпуск	Объем выпуска, млн. руб.	Купонная ставка, %	Дата			Месяцев до		Цена	Изм.	Торговый объем, руб.	Котировки		Доходность, %				DVO1	Рейтинг	Сред. бл
			купона	оферты	погаш.	оферты	погаш.				покупка	продажа	оферты	погаш.	HPR	текущая			
МУНИЦИПАЛЬНЫЕ ОБЛИГАЦИИ																			
Башкортостан-4	500	8,02	16.мар.06		13.сен.07		23,6				101,30	104,05						BB-/Ba1	
Белгор обл-3	300	19,00	20.дек.05		20.дек.05		2,6												
Волг обл	600	13,00	15.дек.05		11.июн.09		44,9				108,00	110,00							
Волг обл-2	700	7,48	22.дек.05		17.июн.10		57,2	109,29	-0,01	550 747		110,80		8,43	6,84	2,78			230
Иркут обл	800	11,00	18.янв.06		22.июл.07		21,9				103,65	104,40							B
Иркут обл-2	1 050	10,00	06.дек.05		07.сен.06		11,3				102,55	103,00							B
Иркут обл-3	1 500	10,00	22.дек.05		17.дек.09		51,2	105,25	0,05	1 053	104,70	105,25		7,30	9,50	2,18			129
Коми-5	500	15,00	24.дек.05		24.дек.07		27,0	113,00	0,00	16 950	113,00	114,20		7,49	13,27	2,07			173
Коми-6	700	14,50	14.окт.05		14.окт.10		61,2				119,00	124,00							-/Ba3
Коми-7	1 000	12,00	23.ноя.05		22.ноя.13		99,0				108,05	111,50							-/Ba3
Костром обл-4	800	13,00	13.дек.05		11.мар.08		29,6	109,68	0,53	1 153 813	109,25	109,70		7,63	11,85	2,20			179
Красноярск-4	630	12,50	26.окт.05		27.окт.06		12,9				106,21	106,30							
Краснод край	605	10,50	15.ноя.05		15.май.07		19,6				104,00	104,40							V+/ruA+
Лен обл-2	800	14,01	14.дек.05		08.дек.10		63,0				123,55	129,80							V+/ruA+
Лен обл-3	1 300	13,50	16.дек.05		05.дек.14		111,6	131,30	-3,70	85 054 378	100,00	134,00		7,74	10,28	7,47			114
Москва-28	3 000	15,00	25.дек.05		25.дек.05		2,7	102,75	0,25	1 028	102,50	102,75		2,70	2,68	14,60	0,23		-119
Москва-32	4 000	10,00	25.ноя.05		25.май.06		7,8	103,44	-0,01	19 655 068	103,40	103,46		4,57	4,41	9,67	0,62		38
Москва-35	4 000	10,00	18.дек.05		18.июн.06		8,6				103,63	103,83							BB+/Baa3
Москва-37	4 000	10,00	23.дек.05		23.сен.06		11,8				104,70	104,95							BB+/Baa3
Москва-27	4 000	15,00	20.дек.05		20.дек.06		14,7				111,50	111,68							BB+/Baa3
Москва-31	5 000	10,00	20.ноя.05		20.май.07		19,8			697 450 000	106,80	107,50							BB+/Baa3
Москва-42	3 000	10,00	13.ноя.05		13.авг.07		22,6	107,97	0,17	10 798 088	107,90	108,75		5,57	9,26	1,76			-5
Москва-40	5 000	10,00	26.окт.05		26.окт.07		25,1	108,40	0,28	5 962 250	108,23	108,45		5,77	9,23	1,94			7
Москва-43	5 000	10,00	17.ноя.05		17.май.08		31,9	110,00	0,00	230 943 298	109,94	110,24		5,98	9,09	2,44			5
Москва-29	5 000	10,00	05.дек.05		05.июн.08		32,5	109,96	0,07	403 868 563	109,85	110,20		6,00	9,09	2,52			3
Москва-36	3 900	10,00	16.дек.05		16.дек.08		39,0	111,50	0,28	11 150 000	111,31	111,55		6,08	8,97	2,99			-7
Москва-41	5 000	10,00	30.янв.06		30.июл.10		58,7				110,50	111,45							BB+/Baa3
Москва-38	5 000	10,00	26.дек.05		26.дек.10		63,6	115,26	0,67	419 770 073	115,25	115,43		6,61	8,68	4,63			9
Москва-39	4 800	10,00	21.янв.06		21.июл.14		107,1	112,80	0,10	912 076 636	112,76	112,99		6,75	8,87	6,72			14
Москва обл-3	4 000	11,00	19.фев.06		19.авг.07		22,8				108,00								3B-/ruAA-/Ba3
Моск обл-4	9 600	11,00	25.окт.05		21.апр.09		43,2	114,19	0,30	34 896 200	113,95	114,25		6,65	9,63	3,24			43
Моск обл-5	12 000	10,00	04.апр.06		30.мар.10		54,6	109,93	2,41	1 616 449 677	110,28	110,39		5,97	9,10	2,55			-34
Нижегор обл-1	1 000	11,80	02.ноя.05		01.ноя.06		13,1				104,60	105,26							
Нижегор обл-2	2 500	10,43	03.ноя.05		02.ноя.08		37,5	106,29	0,19	24 445 852	106,11	106,30		7,35	9,81	2,15			145
Новосибирск-2	1 500	13,00	06.дек.05		07.дек.06		14,3				105,40	105,75							
Новосибирск-3	1 000	4,95	10.янв.06		14.июл.09		46,0	111,80	0,30	5 590 000	111,80	112,02		8,32	4,43	3,31			206
Новосиб обл	1 500	13,50	30.окт.05		27.июл.06		9,9	104,89	0,04	15 982 224	104,76	104,89		7,43	6,97	12,87	0,76		273
Новосиб обл-2	2 000	13,30	01.дек.05		29.ноя.07		26,2	111,33	0,17	558 885	111,20	111,35		7,76	11,95	1,99			204
Самар обл-1	1 185	12,00	03.янв.06		04.июл.06		9,1				105,90								BB-/Ba2
Самар обл-2	1 500	6,82	15.дек.05		09.сен.10		60,0	100,37	0,02	23 658 980	100,30	100,49		6,90	6,79	3,97			36
Твер Обл-2	600	16,90	24.ноя.05		23.ноя.06		13,8	111,20	0,10	289 120	111,08	111,15		6,75	15,20	1,11			117
Томск	300	13,00	24.ноя.05		22.ноя.07		26,0				106,80								
Томск обл-1	500	12,00	26.янв.06		27.июл.06		9,9	103,69	0,09	207 380	102,55			6,72	6,45	11,57	0,78		201
Томск обл-2	600	12,00	13.окт.05		13.окт.07		24,6												ruA
Уфа-3	400	10,03	17.янв.06		18.июл.06		9,6				101,71	102,72							B
Уфа-4	500	10,03	06.дек.05		03.июн.08		32,4				106,30	107,00							B
Хаб край-5	700	12,00	05.окт.05		05.окт.06		12,2												
ХМАО	1 000	15,00	08.дек.05		08.дек.05		2,2												BB/ruAA
ХМАО-2	3 000	12,00	26.ноя.05		27.май.08		32,2				112,00	113,50							BB/ruAA
Чувашия-2	500	9,00	12.окт.05		13.апр.07		18,5												
Чувашия-4	750	12,33	28.мар.06		27.мар.09		42,3	115,49	0,79	5 857 882	113,05	114,99		7,35	10,68	3,20			115
Якутия-3	800	12,00	20.дек.05		17.июн.08		32,9	112,30	0,00	336 900	109,00	112,30		7,15	10,69	2,49			119
Якутия-4	1 000	14,00	15.дек.05		16.мар.06		5,4				102,95	104,09							ruA-
Якутия-5	2 000	10,00	20.окт.05		21.апр.07		18,8	102,87	0,17	63 865 249	102,80	103,00		6,91	9,72	1,41			132
Якутия-25006	2 000	10,00	17.ноя.05		13.май.10		56,1	109,00	1,21	1 090 000	106,90	109,00		7,58	9,17	3,43			123
ЯНАО	1 800	11,00	05.фев.06		03.авг.08		34,5				106,70								BB-/ruA/B1
Яросл обл-2	1 000	13,28	03.янв.06		03.июл.07		21,2	109,10	0,17	5 094 960	109,06	109,47		7,60	12,17	1,62			202
Яросл обл-3	1 000	12,50	17.ноя.05		17.ноя.06		13,6	104,04	0,00	245 534	103,82	104,05		6,98	12,01	0,78			145
Яросл обл-4	1 000	11,00	22.ноя.05		26.май.09		44,3	109,13	0,13	20 515 760	109,20	109,50		7,77	10,08	3,18			153
ГОСУДАРСТВЕННЫЕ ОБЛИГАЦИИ																			
ОФЗ 27022	21 296	8,00	16.ноя.05		15.фев.06		4,5				100,61	101,61							
ОФЗ 27024	15 001	7,50	19.окт.05		19.апр.06		6,6				101,60	101,80							
ОФЗ 45002	2 760	10,00	01.фев.06		02.авг.06		10,1												
ОФЗ 45001	28 356	10,00	16.ноя.05		15.ноя.06		13,6	103,05	0,02	8 888 423	103,00	103,05		4,99	9,70	0,60			
ОФЗ 27025	25 806	7,50	14.дек.05		13.июн.07		20,6	102,07	-0,03	33 835 734	102,08	102,14		5,59	7,35	1,56			
ОФЗ 27019	8 800	10,00	18.янв.06		18.июл.07		21,7	107,50		2 385 425	107,50	107,60		5,60	9,30	1,72			
ОФЗ 27020																			

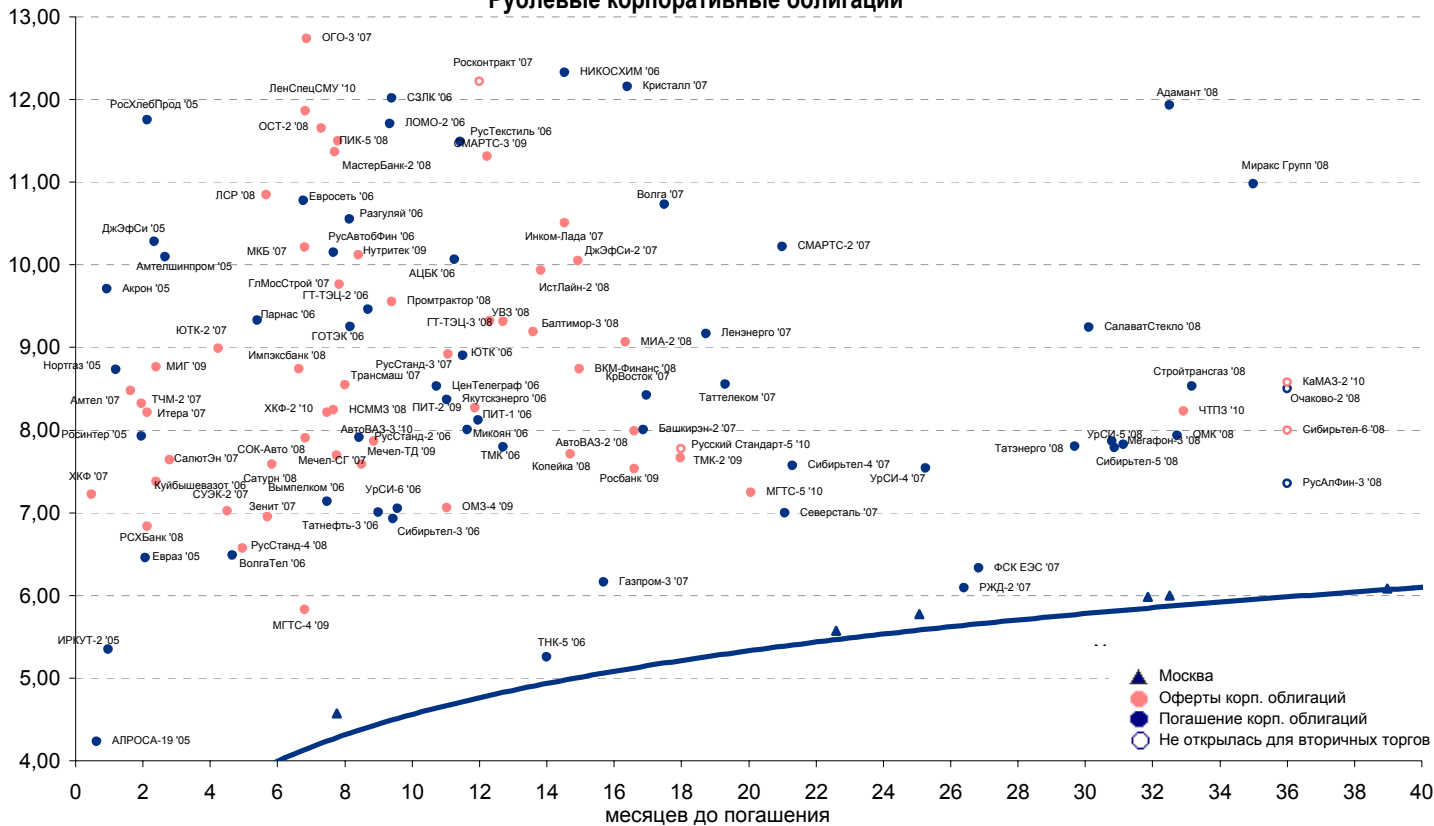


Рынок еврооблигаций

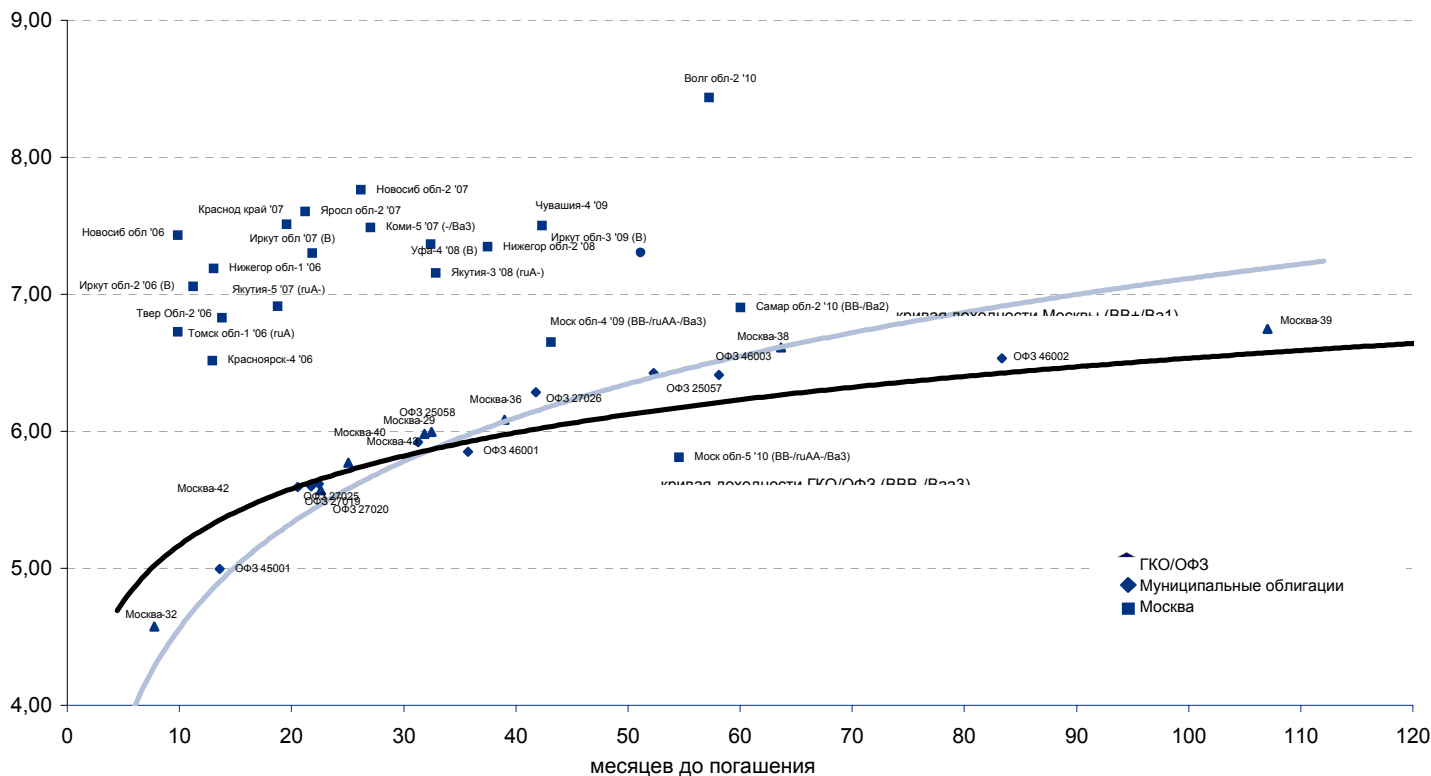
Выпуск	Объем, тыс. ед.	Купон	Дата погашения	Дата след. Купона	Цена закрытия	Изменение, %	Доходность, %		Спрэд к индикатору, б.п.	Мод. дюрация
							погашения	текущая		
СУВЕРЕННЫЕ ОБЛИГАЦИИ										
Russia '07	\$ 2 400 000	10,00	26 июн 07	26 дек 05	108,80	-0,01	4,58	9,19	40,0	1,54
Russia '10	\$ 2 820 041	8,25	31 мар 10	31 мар 06	108,16	-0,08	6,13	7,63	189,5	3,73
Russia '18	\$ 3 466 671	11,00	24 июл 18	24 янв 06	152,03	-0,16	5,33	7,24	81,3	7,90
Russia '28	\$ 2 500 000	12,75	24 июн 28	24 дек 05	188,28	0,34	5,59	6,77	99,4	10,69
Russia '30	\$ 18 400 000	5,00	31 мар 30	31 мар 06	114,40	0,00	5,34	4,37	97,2	8,12
MinFin V	\$ 2 837 000	3,00	14 май 08	14 май 06	94,89	-0,13	5,15	3,16	96,7	2,38
MinFin VI	\$ 1 750 000	3,00	14 май 06	14 май 06	98,95	-0,04	4,77	3,03	64,3	0,58
MinFin VII	\$ 1 750 000	3,00	14 май 11	14 май 06	89,11	-0,02	5,30	3,37	99,6	4,88
MinFin VIII	\$ 1 322 000	3,00	14 ноя 07	14 ноя 05	97,12	0,09	4,45	3,09	27,4	1,97
Aries '07	eur 2 000 000	5,41	25 окт 07	25 окт 05	105,91	0,00	2,52	5,11		0,04
Aries '09	eur 1 000 000	7,75	25 окт 09	25 окт 05	117,44	-0,16	3,09	6,60	-114,8	3,34
Aries '14	\$ 2 435 500	9,60	25 окт 14	25 окт 05	131,75	0,09	5,16	7,29	79,4	6,49
МУНИЦИПАЛЬНЫЕ ОБЛИГАЦИИ										
Москва '06	eur 400 000	10,95	28 апр 06	28 апр 06	104,56	-0,02	2,41	10,47	-236,8 / -172,5	0,54
Москва '11	eur 374 000	6,45	12 окт 11	12 окт 05	114,49	0,07	5,68	5,63	38,1 / 137,6	5,47
КОРПОРАТИВНЫЕ ОБЛИГАЦИИ										
АЛРОСА '08	\$ 500 000	8,13	06 май 08	06 ноя 05	106,89	-0,05	5,22	7,60	14,5 / 101,8	2,25
АЛРОСА '14	\$ 500 000	8,88	17 ноя 14	17 ноя 05	118,83	0,09	6,14	7,47	49,9 / 183,1	6,29
Alfa-Bank '05	\$ 175 000	10,75	19 ноя 05	19 ноя 05	100,64	0,00	4,49	10,68	36,1 / 44,8	0,11
Alfa-Bank '06	\$ 190 000	8,00	13 апр 06	13 окт 05	101,31	-0,02	5,33	7,90	120,2 / 128,9	0,47
Alfa-Bank '07	\$ 150 000	7,75	09 фев 07	09 фев 06	101,54	-0,01	6,51	7,63	193,2 / 233,2	1,23
Банк Москвы '09	\$ 250 000	8,00	28 сен 09	28 мар 06	106,86	-0,17	6,03	7,49	14,2 / 178,8	3,38
Банк Москвы '10	\$ 300 000	7,38	26 ноя 10	26 ноя 05	105,56	0,00	6,09	6,99	4,0 / 182,3	4,15
ВБД '08	\$ 150 000	8,50	21 май 08	21 ноя 05	102,98	0,01	7,22	8,25	214,5 / 301,7	2,25
ВТБ '08	\$ 550 000	6,88	11 дек 08	11 дек 05	104,76	-0,01	5,22	6,56	-23,0 / 100,2	2,77
ВТБ '11	\$ 450 000	7,50	12 окт 11	12 окт 05	109,77	-0,03	5,56	6,83	-48,7 / 127,1	4,17
ВТБ '15	\$ 750 000	6,32	04 фев 15	04 фев 06	103,62	0,07	6,48	6,09	34,6 / 211,7	3,71
ВТБ '35	\$ 1 000 000	6,25	02 июл 35	02 янв 06	104,50	0,44	5,93	5,98	33,7 / 133,2	13,54
Вымпелком '09	\$ 450 000	10,00	16 июн 09	16 дек 05	110,79	0,00	6,64	9,03	101,9 / 240,6	3,01
Вымпелком '10	\$ 300 000	8,00	11 фев 10	11 фев 06	104,54	0,01	6,77	7,65	73,4 / 251,3	3,60
Вымпелком '11	\$ 300 000	8,38	22 окт 11	22 окт 05	106,55	-0,06	7,02	7,86	105,0 / 273,1	4,56
Газпром '07	\$ 500 000	9,13	25 апр 07	25 окт 05	105,86	-0,09	5,11	8,62	53,2 / 93,2	1,38
Газпром '09	\$ 700 000	10,50	21 окт 09	21 окт 05	118,64	-0,17	5,30	8,85	-83,6 / 105,9	3,22
Газпром '10	eur 1 000 000	7,80	27 сен 10	27 сен 06	118,48	0,07	3,66	6,58	-247,4 / -57,9	4,20
Газпром '13	\$ 1 750 000	9,625	01 мар 13	01 мар 06	123,73	-0,06	5,65	7,78	-48,3 / 135,0	5,47
Gazstream '13	\$ 646 500	5,625	22 июл 13	22 янв 06	100,59	0,06	5,53	5,59	-13,7 / 122,9	6,16
Газпром '15	eur 1 000 000	5,875	01 июн 15	01 июн 06	111,54	0,11	4,38	5,27	-107,0 / 1,2	7,29
Газпром '20	\$ 1 250 000	7,201	01 фев 20	01 фев 06	109,02	-0,24	6,24	6,60		4,63
Газпром '34	\$ 1 200 000	8,625	28 апр 34	28 окт 05	131,43	0,22	6,15	6,56	56,2 / 178,3	12,16
Газпромбанк '08	\$ 1 050 000	7,25	30 окт 08	30 окт 05	104,40	0,00	5,66	6,94	29,9 / 144,0	2,64
Газпромбанк '15	\$ 1 000 000	6,50	23 сен 15	23 мар 06	100,42	-0,14	6,44	6,47	99,2 / 207,5	7,23
Евраз '06	\$ 175 000	8,88	25 сен 06	25 мар 06	102,86	-0,05	5,75	8,63	97,3 / 170,3	0,91
Евраз '09	\$ 300 000	10,88	03 авг 09	03 фев 06	112,85	-0,12	6,97	9,64	128,8 / 273,2	3,10
Зенит '06	\$ 125 000	9,25	12 июн 06	12 дек 05	101,91	-0,04	6,27	9,08	169,0 / 209,0	0,63
МБРР '08	\$ 150 000	8,63	03 мар 08	03 мар 06	102,38	-0,15	7,51	8,42	252,5 / 331,3	2,12
МДМ-Банк '05	\$ 200 000	10,75	16 дек 05	16 дек 05	101,05	-0,01	4,73	10,64	59,9 / 68,6	0,18
МДМ-Банк '06	\$ 200 000	9,38	23 сен 06	23 сен 06	103,38	-0,04	5,60	9,07	147,1 / 142,2	0,90
Мегафон '09	\$ 375 000	8,00	10 дек 09	10 дек 05	103,67	-0,09	6,97	7,72	105,1 / 271,9	3,43
ММК '08	\$ 300 000	8,00	21 окт 08	21 окт 05	104,30	-0,09	6,42	7,67	110,2 / 219,8	2,58
МТС '08	\$ 400 000	9,75	30 янв 08	30 янв 06	108,17	-0,08	5,90	9,01	131,8 / 165,8	2,03
МТС '10	\$ 400 000	8,38	14 окт 10	14 окт 05	107,47	-0,11	6,60	7,79	31,8 / 231,9	3,94
МТС '12	\$ 400 000	8,00	28 янв 12	28 янв 06	105,78	-0,30	6,85	7,56	93,5 / 255,1	4,87
НИКойл '07	\$ 150 000	9,00	19 мар 07	19 мар 06	103,30	-0,31	6,55	8,71	197,5 / 237,5	1,33
НОМОС '07	\$ 125 000	9,13	13 фев 07	13 фев 06	103,14	0,02	6,62	8,85	204,0 / 244,0	1,24
Норникель '09	\$ 500 000	7,13	30 сен 09	30 мар 06	102,96	-0,13	6,27	6,92	35,9 / 203,2	3,42
Петрокоммерц '07	\$ 120 000	9,00	09 фев 07	10 фев 06	103,57	0,03	6,15	8,69	156,8 / 196,7	1,23
Промсвбанк '06	\$ 200 000	10,25	27 окт 06	27 окт 05	103,48	-0,10	6,74	9,91	196,4 / 259,0	0,94
Промстройбанк '08	\$ 300 000	6,88	29 июл 08	29 янв 06	102,88	0,01	5,74	6,68	48,6 / 150,2	2,49
РБР '08	\$ 170 000	6,50	11 авг 08	11 фев 06	101,96	-0,30	5,74	6,38	45,2 / 149,8	2,54
Росбанк '09	\$ 300 000	9,75	24 сен 09	24 дек 05	106,53	1,18	7,81	9,15	167,8 / 357,1	2,29
Роснефть '06	\$ 150 000	12,75	20 ноя 06	20 ноя 05	108,13	-0,09	5,10	11,79	32,4 / 96,7	1,00
РусСтандарт '07	\$ 300 000	8,75	14 апр 07	14 окт 05	103,06	0,02	6,58	8,49	128,8 / 228,3	1,34
РусСтандарт '08	\$ 300 000	8,13	21 апр 08	21 окт 05	102,68	0,08	6,95	7,91	191,7 / 274,3	2,18
Сбербанк '06	\$ 1 000 000	5,41	24 окт 06	26 окт 05	101,29	-0,03	4,57	5,34		1,34
Сбербанк '15	\$ 1 000 000	6,23	11 фев 15	11 фев 06	102,29	-0,08	6,45	6,09	31,7 / 208,5	3,73
Северсталь '09	\$ 325 000	8,63	24 фев 09	24 фев 06	105,09	0,01	6,90	8,21	137,4 / 267,4	2,88
Северсталь '14	\$ 375 000	9,25	19 апр 14	19 окт 05	111,20	0,16	7,45	8,32	170,8 / 308,4	5,77
Сибнефть '07	\$ 400 000	11,50	13 фев 07	13 фев 06	107,93	-0,06	5,27	10,65	69,3 / 109,3	1,23
Сибнефть '09	\$ 500 000	10,75	15 янв 09	15 янв 06	115,13	-0,12	5,60	9,34	102,5 / 142,4	2,73
SINEK '15	\$ 250 000	7,70	03 авг 15	03 фев 06	104,29	0,01	6,89	7,38	134,3 / 252,3	6,79
Система '08	\$ 350 000	10,25	14 апр 08	14 окт 05	108,73	-0,02	6,43	9,43	184,7 / 218,7	2,12
Система '11	\$ 350 000	8,88	28 янв 11	28 янв 06	107,88	0,08	6,71	8,23	65,5 / 243,0	4,17
ТНК '07	\$ 700 000	11,00	06 ноя 07	06 ноя 05	110,83	-0,09	5,40	9,93	81,7 / 121,7	1,79
Уралсиб '06	\$ 140 000	8,88	06 июл 06	06 янв 06	102,16	-0,06	5,82	8,69	104,6 / 168,9	0,70
ХКФ '08	\$ 150 000	9,13	04 фев 08	04 фев 06	103,70	0,21	7,35	8,80	241,6 / 314,7	2,04



Рублевые корпоративные облигации

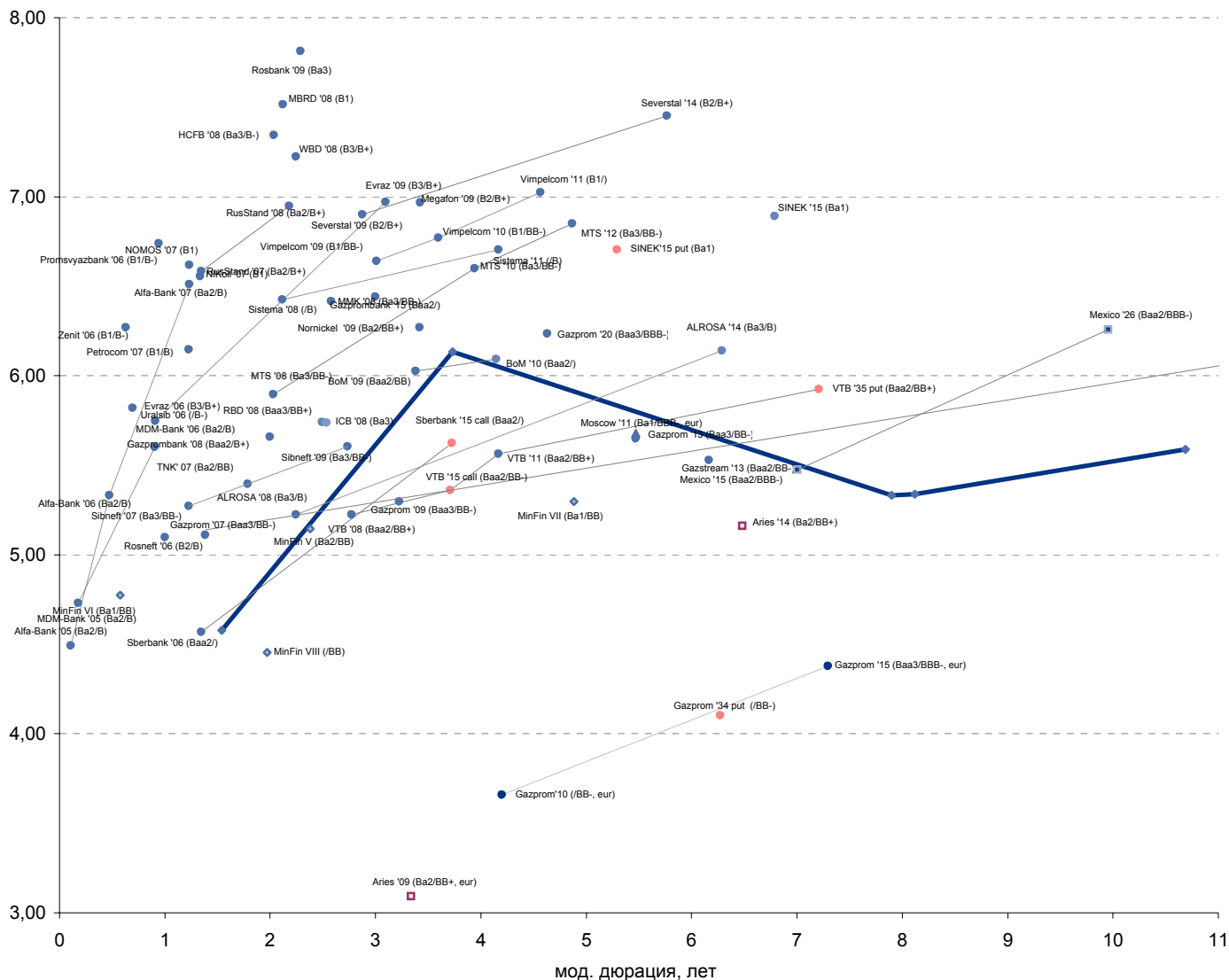


Рублевые муниципальные облигации





Рынок внешних долгов (по дурации обязательств)



Планируемые размещения

Дата	Выпуск	Организаторы	Объем размещ	Параметры	Оферта
03 окт 05	Чебоксары	Сбербанк	100	внебиржа. 2 года. Ставка купона - 12%	3 года
05 окт 05	Красноярский край 34003	Росбанк	3 000	3 года. Амортизация	-
05 окт 05	УВЗ-2	Газпромбанк, Банк Москвы	3 000	5 лет.	2 года.
06 окт 05	МИР-Финанс	Росбанк	1 000	Погашение - 27.12.2007	38 730
06 окт 05	ЕПК	Промсвязьбанк	1 000	3 года.	1 и 2 года
06 окт 05	Разгуляй-2	ТрансКредитБанк, Газпромбанк	2 000	3 года.	1,5 года
10 окт 05	Банк Кедр	ТатИнк	450	2 года.	1 год
11 окт 05	ТуранАлем Финанс	Райффайзенбанк, Атон	3 000	4 года.	1 год
12 окт 05	Казань	Росбанк, ИК ТатИнк	1 000	2 года. Ставка купона - 10%	-
12 окт 05	ВолгаБурмаш	ВБPP	600	3 года.	1 и 2 года
Итого:			15 150		

Всего оферт корпоративных выпусков в сен-окт	17 750
Всего погашений корпоративных выпусков в сен-окт	10 795
Всего погашений муниципальных выпусков в сен-окт	3 000
Всего погашений ОФЗ в сен-окт	14 000
Итого погашений:	27 795



Бизнес-блок операций с долговыми инструментами

Руководитель бизнес-блока

Александр Пугач, apugach@uralsib.ru

Сергей Шемардов, клиентский менеджер, she_sa@uralsib.ru

Елена Довгань, клиентский менеджер, dov_en@uralsib.ru

Анна Карпова, клиентский менеджер, kar_am@uralsib.ru

Татьяна Архипова, клиентский менеджер, tarkhipova@uralsib.ru

Александр Чекин, аналитик, cek_aa@uralsib.ru

Андрей Дабижа, трейдер по еврооблигациям, dab_ay@uralsib.ru

Андрей Борисов, трейдер РЕПО, bor_av@uralsib.ru

Борис Гинзбург, старший аналитик, bginzburg@uralsib.ru

Анастасия Залесская, аналитик, zal_av@uralsib.ru

Управление рынков долгового капитала

Руководитель управления

Дмитрий Волков, vda@uralsib.ru

Илья Зимин, директор, zimin@uralsib.ru

Гузель Тимошкина, ст. специалист, tim_gg@uralsib.ru

Дарья Сонюшкина, ст. специалист, son_da@uralsib.ru

Аналитическое управление

Руководитель управления

Петру Вадува, vad_pe@uralsib.ru

Заместитель руководителя управления

Константин Чернышев, che_kb@uralsib.ru

Стратегия

Петру Вадува, руководитель управления, vad_pe@uralsib.ru

Владимир Савов, ст. аналитик, sav_vn@uralsib.ru

Мария Плотникова, аналитик, plo_my@uralsib.ru

Наталья Майорова, аналитик, mai_ng@uralsib.ru

Металлургия/Машиностроение

Вячеслав Смольянинов, ст. аналитик, smo_vb@uralsib.ru

Кирилл Чуйко, аналитик, chu_ks@uralsib.ru

Телекоммуникации

Константин Чернышев, ст. аналитик, che_kb@uralsib.ru

Станислав Юдин, аналитик, yud_sa@uralsib.ru

Нефть и газ / Энергетика

Каюс Рапану, ст. аналитик, rap_ca@uralsib.ru

Алексей Кормщиков, аналитик, kor_an@uralsib.ru

Матвей Тайц, аналитик, tai_ma@uralsib.ru

Анна Юдина, аналитик, udi_an@uralsib.ru

Банки

Владимир Савов, ст. аналитик, sav_vn@uralsib.ru

Потребительский сектор

Марат Ибрагимов, ст. аналитик, ibr_my@uralsib.ru

Экономика России

Владимир Тихомиров, ст. экономист, tih_vi@uralsib.ru

Редактирование/Полиграфия/Перевод

Марк Брэдфорд, ст. редактор (англ. яз.),

bra_ms@uralsib.ru

Кристофер Роуз, редактор (англ. яз.),

ros_ch@uralsib.ru

Юлия Прокопенко, ст. редактор,

pro_ja@uralsib.ru

Андрей Пятигорский, ст. редактор,

pya_ae@uralsib.ru

Юлия Крючкова, переводчик/редактор, kru_jo@uralsib.ru

Интернет / Базы данных

Кирилл Братанич, специалист, bra_kv@uralsib.ru

Настоящий бюллетень предназначен исключительно для информационных целей. Ни при каких обстоятельствах этот бюллетень не должен использоваться или рассматриваться как oferta или предложение делать ofertas. Несмотря на то, что данный материал был подготовлен с максимальной тщательностью, УРАЛСИБ не дает никаких прямых или косвенных заверений или гарантий в отношении достоверности и полноты включенной в бюллетень информации. Ни УРАЛСИБ, ни агенты компании или аффилированные лица не несут никакой ответственности за любые прямые или косвенные убытки от использования настоящего бюллетеня или содержащейся в нем информации.

Все права на бюллетень принадлежат ООО «УРАЛСИБ Кэпитал», и содержащаяся в нем информация не может воспроизводиться или распространяться без предварительного письменного разрешения. © УРАЛСИБ 2005