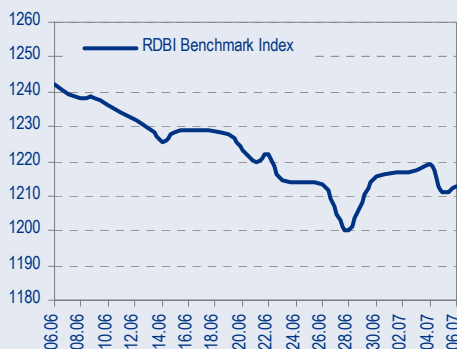
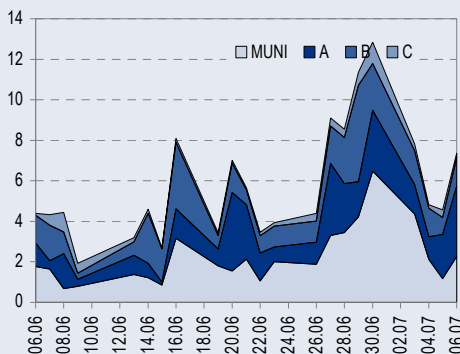




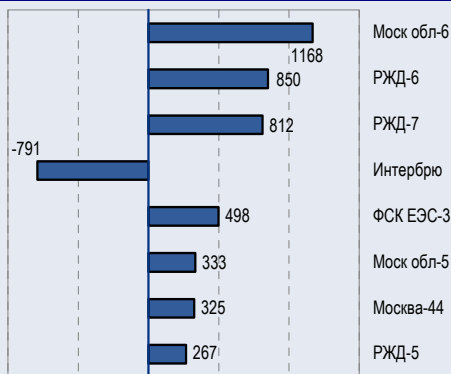
## BENCHMARK INDEX КОРПОРАТИВНЫХ ОБЛИГАЦИЙ



## ОБОРОТЫ ВТОРИЧНОГО РЫНКА КОРПОРАТИВНЫЕ И МУНИЦИПАЛЬНЫЕ ОБЛИГАЦИИ (БИРЖА И РПС, млрд руб.)



## ЛИДЕРЫ ТОРГОВЫХ ОБОРОТОВ БИРЖА И РПС, млн руб. (со знаком изменения цены)



## МАКРОСТАТИСТИКА

	07.07.2006	Пред. день
Остатки на корсчетах ЦБ, млрд руб.	369,4	444,5
Обменный курс ЦБ РФ, руб.	26,91	26,86
Обменный курс USD/EUR	1,2734	1,2809
Цена на нефть URALS, \$/барр.	68,97	68,76
Резервы ЦБ РФ, млрд \$ *	247,2	1,2
MIBOR, %	2,2	2,2
Ставки overnight (оценка ФК Уралсиб)		
Банки первого круга, %	2,0-2,3	1,3-1,5
Банки второго круга, %	2,3-2,5	1,5-1,8
Банки третьего круга, %	2,5-2,8	1,8-2,0

\*Предыдущая неделя

## РЫНОК РУБЛЕВЫХ ОБЛИГАЦИЙ

Согласно данным Emerging Portfolio Fund Research на рынки развивающихся стран понемногу возвращаются финансовые потоки. Параллельно с ростом большинства фондовых рынков emerging markets происходит восстановление рынков российских долговых инструментов. Спред России'30 к UST10 установился в размере 120 б.п., происходит компрессия спреда корпоративного сегмента к кривой ОФЗ.

Котировки длинных качественных бондов, ушедших ниже номинала по цене, возвращаются на прежние ценовые уровни. Лидером роста вчера стал выпуск РЖД-7, понемногу приближаются к паритету форвардная цена выпуска ГидроОГК.

Сектор ОФЗ вчера торговался в минус, не успев до конца торговой сессии сектора госбумаг среагировать на повышательную коррекцию рынка евробондов. Таким образом, спред ОФЗ 46018 к России'30 расширился до значения 49 б.п., создавая апсайд для сектора сегодня.

Мы сохраняем позитивный взгляд на рынок и на следующей неделе и меняем рекомендацию по длинным рублевым облигациям до «держат».....стр.3

## ТАКЖЕ В НОМЕРЕ

### ПОЛИТИКА

#### Президент РФ выступает за энергетическую политику и партнерство с США

Возможно, наиболее важное публичное заявление президента Владимира Путина на этой неделе прозвучало вчера в ходе он-лайн конференции, когда он охарактеризовал отношения России и США как дружественные и конструктивные. Это свидетельствует о позитивном сдвиге в отношениях между странами, за последний год несколько охладевших. Кроме того, Путин в очередной раз подтвердил, что основные принципы российской энергетической политики не изменились, и подчеркнул, что не намерен оставаться на посту президента после 2008 г. ....стр.4

### ЭКОНОМИКА

#### Банк России прогнозирует плавное, но продолжительное укрепление рубля

.....стр.4

### ЛУКОЙЛ

#### Сопос увеличивает свою долю в компании

.....стр.6

### ГАЗПРОМ

#### Рост выручки и прибыли при поддержке высоких цен на газ

#### Прогноз результатов за 2005 г. по МСФО

В ближайшие дни Газпром планирует опубликовать результаты за 2005 г. по МСФО. Учитывая высокие цены на газ и увеличение объемов продаж, мы ожидаем, что суммарная выручка Газпрома возрастет на 34% с уровня 2004 г. до 45,6 млрд долл. EBITDA может составить 20 млрд долл., то есть увеличиться на 52% по сравнению с соответствующим прошлогодним показателем. Чистая прибыль, вырастет до 11,8 млрд долл., а операционные расходы – до 30 млрд долл. ....стр.5

### ТНК-ВР

#### От продажи Удмуртнефти будет выручено около 3,5 млрд долл.

.....стр.6

### ВЫМПЕЛКОМ

#### Официально предъявлена небольшая налоговая задолженность

.....стр.7

### СТАТИСТИКА

.....стр.8

## Новости

✦ Рейтинговое агентство Moody's повысило кредитный рейтинг ТНК-ВР с «Ba1» до «Ba2». [Интерфакс]

✦ ФСФР зарегистрировала выпуск облигаций серии 03 ЗАО «Марта Финанс» общим объемом 2 млрд руб. [Cbonds]



## Новости

- ✦ Рейтинговое агентство Moody's повысило кредитный рейтинг ТНК-ВР с «Ba1» до «Baa2». [Интерфакс]
- ✦ 06 июля 2006 г. состоялся аукцион по продаже выпуска ОБР № 4-03-30BR0-4 с обязательством обратного выкупа. Размещаемый объем: 10 000,0 млн руб. Дата расчетов: 07 июля 2006 г. Дата обратного выкупа: 15 декабря 2006 г. Дата погашения: 22 сентября 2009 г. Совокупный спрос по сумме к обратному выкупу по номиналу: 1 544,067 млн руб. Размещенный объем выпуска по сумме к обратному выкупу по номиналу: 369,788 млн руб. Цена отсечения: 97,8318% к номиналу. Доходность по цене отсечения к 1-ой дате оферты: 5,02% годовых. Средневзвешенная цена: 97,8469% к номиналу. Доходность по средневзвешенной цене: 4,99% годовых. [Cbonds]
- ✦ 06 июля 2006 года состоялось размещение первого выпуска облигаций Судостроительного банка общей номинальной стоимостью 1,5 млрд руб. На конкурс была подана 51 заявка инвесторов общим объемом 2 091 млн руб. Предлагаемая инвесторами ставка первого купона находилась в диапазоне от 10,00% до 10,65% годовых, основная масса заявок была подана со ставкой в диапазоне от 10,40% до 10,50% годовых. Ставка первого купона определена эмитентом в размере 10,50%. Эффективная доходность облигаций к годовой оферте составила 10,78% годовых. Весь выпуск размещен в течение первого дня размещения. [Cbonds]
- ✦ ФСФР зарегистрировала выпуск облигаций серии 03 ЗАО «Марта Финанс» общим объемом 2 млрд руб. [Cbonds]
- ✦ 6 июля 2006 года на ММВБ состоялось размещение 2-го выпуска рублевых облигации ООО «УБРИР-Финанс» под поручительство Уральского Банка реконструкции и развития. Всего в ходе конкурса инвесторами было подано 42 заявки общим объемом 1 073 млн руб. В заявках были указаны ставки в диапазоне от 10,65 % до 11,24 % годовых. По результатам конкурса ставка первого квартального купона была установлена Эмитентом в размере 11,00 % годовых. Таким образом доходность облигаций к годовой оферте составила 11,46 % годовых. Весь объем займа был размещен в ходе конкурса. [Cbonds]



## Рынок рублевых облигаций

### КОММЕНТАРИИ ПО РЫНКУ

#### Прошедшим днем

Согласно данным Emerging Portfolio Fund Research на рынки развивающихся стран понемногу возвращаются финансовые потоки. Параллельно с ростом большинства фондовых рынков emerging markets происходит восстановление рынков российских долговых инструментов. Спред России'30 к UST10 установился в размере 120 б.п., происходит компрессия спреда корпоративного сегмента к кривой ОФЗ.

Котировки длинных качественных бондов, ушедших ниже номинала по цене, возвращаются на прежние ценовые уровни. Лидером роста вчера стал выпуск РЖД-7, понемногу приближаются к паритету форвардная цена выпуска ГидроОГК.

Сектор ОФЗ вчера торговался в минус, не успев до конца торговой сессии сектора госбумаг среагировать на повышательную коррекцию рынка евробондов. Таким образом, спред ОФЗ 46018 к России'30 расширился до значения 49 б.п., создавая апсайд для сектора сегодня.

#### Treasuries

Низкое значение индекса ISM Non-Manufacturing вызвало прилив оптимизма на рынок казначейских обязательств США. Доходность 10-летних нот снизилась до уровня 5,18%.

ЕЦБ прошедшим днем оставил процентную ставку для стран еврозоны без изменений (2,75%), решение не повлияло на курс евро/долл. и не вызвало рост спроса на Treasuries.

Мы продолжаем придерживаться мнения, что высокий уровень инфляции в США и стабильный темп экономического роста, означают высокую степень вероятности повышения ставки Федом на ближайших двух заседаниях FOMC, а значит дальнейший рост доходности UST неизбежен.

#### Торговые идеи

Выпуски **ВолгаТел-2** и **ВолгаТел-3** торгуются в котировальном списке А на ММВБ, что означает дополнительные преимущества при покупке бумаг для управляющих компаний.

Мы ожидаем сохранения спроса на эти выпуски и оставляем рекомендацию держать по выпуску ВолгаТел-2. Выпуск ВолгаТел-2, при том, что является бумагой средней дюрации (около двух лет) в настоящий момент выглядит неоправданно дешевым, цель по бумаге вновь повышена до 99,00%.

Мы советуем инвесторам обратить внимание на выпуск облигаций **Росконтракт**, торгующийся в настоящий момент ниже номинала и гарантирующий владельцам доходность к оферте через 2,6 мес. в размере **13,65%**. Причина столь высокой доходности выпуска кроется в том, что выпуск имеет две точки – оферту (2,6 мес.) и погашение (14,7 мес.). На терминале ММВБ отображается лишь доходность Росконтракта к погашению – на уровне 12,47%.

Рекомендация «покупать» сохраняется для выпусков Талосто, Инком-Лада-2, Мастер-Банк-2 и СМАРТС-3.

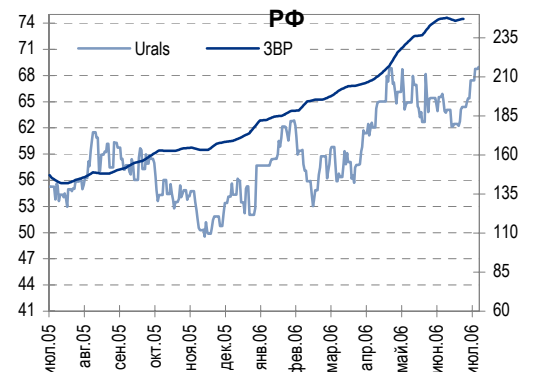
Рекомендация «держат» сохраняется для бумаг Монетка и ЭФКО-1.

#### На следующей неделе

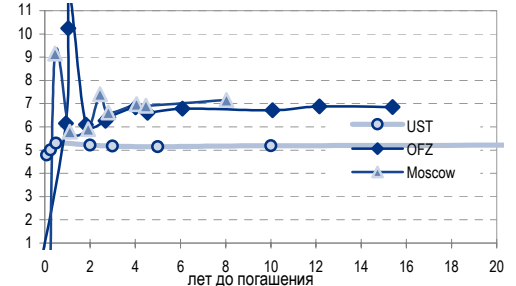
Мы сохраняем позитивный взгляд на рынок и на следующей неделе и меняем рекомендацию по длинным рублевым облигациям до «держат».

*Анастасия Залеская, zal\_av@uralsib.ru*

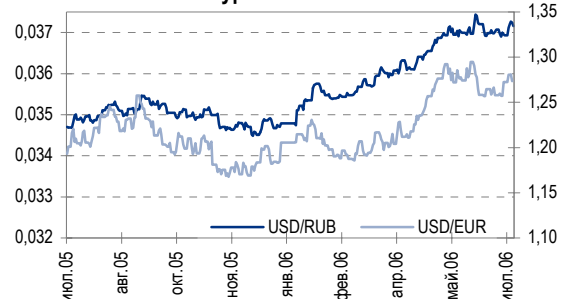
Цены на нефть и резервы ЦБ



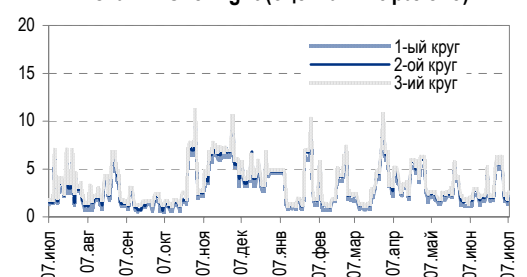
Кривая доходности UST, ОФЗ и Москвы



Курсы валют



Ставки Overnight (оценка ФК Уралсиб)




**Политика**
**Президент РФ выступает за энергетическую политику и партнерство с США**

**Положительный сдвиг в российско-американских отношениях?** Возможно, наиболее важное публичное заявление президента Владимира Путина на этой неделе прозвучало вчера в ходе он-лайн конференции, когда он охарактеризовал отношения России и США как дружественные и конструктивные. Это свидетельствует о позитивном сдвиге в отношениях между странами, за последний год несколько охладевших. Кроме того, Путин в очередной раз подтвердил, что основные принципы российской энергетической политики не изменились, и подчеркнул, что не намерен оставаться на посту президента после 2008 г.

**По словам Путина, третьего президентского срока не будет.** Состоявшаяся вчера он-лайн конференция с Владимиром Путиным стала завершением, возможно, одной из наиболее насыщенных публичными выступлениями недель за все время его президентства. Почти ежедневно президент выступал перед различными аудиториями – от лидеров мировых религий и прокуроров разных стран до интернет-сообщества. Главная идея всех его заявлений остается неизменной: Владимир Путин твердо придерживается новой энергетической политики России, отвергает все обвинения в адрес России, касающиеся отхода от демократии, и заявляет, что не намерен менять Конституцию РФ, то есть не останется еще на один президентский срок.

**США – единственный партнер России.** В ходе вчерашней он-лайн конференции на Би-би-си и российском интернет-сайте Яндекс президент России Владимир Путин назвал президента США Джорджа Буша одним из основных партнеров России в мире. Путин добавил, что во многих областях США, по существу, являются «единственным партнером» России. По мнению Путина, обе страны имеют схожие взгляды на различные глобальные проблемы, а по тем вопросам, по которым есть расхождения, удастся приходиться к компромиссу.

**Президент пропагандирует новую энергетическую политику...** В последнее время в каждом публичном выступлении Путин уделял значительное время энергетической политике России, в частности повышению цен на экспорт энергоносителей для ближнего зарубежья и необходимости разработки новой системы энергетической безопасности, основанной на долгосрочных контрактах между производителями и потребителями.

**...и демонстрирует дипломатичность в острых вопросах.** Путин был достаточно осторожен и дипломатичен при ответе на вопросы, касающиеся ядерной программы Ирана и недавних испытаний ракет в Северной Корее, из чего следует, что Россия до сих пор не полностью поддерживает инициативы СГА по введению мировых санкций против этих государств.

*Владимир Тухомиров, tih\_vi@uralsib.ru*

**Экономика**
**Банк России прогнозирует плавное, но продолжительное укрепление рубля**

**Номинальный курс рубля, вероятно, останется без изменений...** Комментарии Алексея Улюкаева, а также последние изменения в обменном курсе рубля подтверждают нашу точку зрения о том, что ставку на сильный рубль делать пока рано. Мы считаем, что сдерживание роста курса рубля останется основной целью валютной политики ЦБ. Это означает, что, если инфляционное давление на экономику снизится,

*Путин охарактеризовал отношения России и США как дружественные и конструктивные*

*Новая система энергетической безопасности, по мнению Путина, должна быть основана на долгосрочных контрактах между производителями и потребителями*

**Укрепление рубля приостанавливается...**  
 Курс рубля к бивалютной корзине (индекс)


**7 июля 2006 года**



вероятность сильного номинального роста курса рубля станет ниже. Поэтому мы сохраняем наш нынешний прогноз курса доллара по отношению к рублю на 2006 г. – 27,2 руб. за долл. к концу года – без изменений и ожидаем незначительных колебаний курса рубля по отношению к бивалютной корзине в оставшиеся месяцы года.

**...однако укрепление рубля может затянуться.** В интервью газете «Московские новости», опубликованном сегодня, первый заместитель председателя правления Банка России Алексей Улюкаев заявил, что, по его мнению, процесс укрепления рубля может продолжаться пять-десять лет. Улюкаев считает такое укрепление естественной тенденцией, обусловленной сокращением разрыва в покупательной способности российской и основных мировых валют.

### **Темпы роста курса рубля могут сократиться во II полугодии 2006 г.**

Улюкаев предупредил, что не стоит ожидать быстрых изменений курса руб./долл. Зампредседателя правления уточнил, что в 2006 г. Банк России прогнозирует укрепление рубля относительно бивалютной корзины на 9% (в I полугодии 2006 г. рост относительно I полугодия 2005 г. составил 9,9%). При этом Улюкаев не исключил возможности еще более низких темпов укрепления в нынешнем году.

### **Банк России продолжит стерилизацию денежной массы....**

Улюкаев выступил в поддержку нынешней валютной политики Банка России и правительства, которая основана на активной стерилизации излишней ликвидности на рынке как способе контроля над инфляцией и защиты рубля от чрезмерного укрепления. По словам Улюкаева, если Банк России не будет следовать данной политике, укрепление рубля будет гораздо более быстрым, что, в свою очередь, поставит в крайне невыгодное положение отечественных производителей по отношению к их иностранным конкурентам.

**...но со снижением инфляции данная мера будет применяться не столь жестко.** По нашим оценкам, с начала 2006 г. Банк России позволил рублю вырасти относительно бивалютной корзины восемь раз: 10, 16, 23 и 26 января, 13 и 26 февраля, 15 марта и 2 июня. Во всех этих случаях главной причиной, лежащей в основе действий Банка России, была инфляция, которая оставалась слишком высокой – особенно в первые два месяца 2006 г. К середине года она существенно снизилась, и банк позволял рублю укрепляться уже намного реже.

*Владимир Тухомиров, tih\_vi@uralsib.ru*

## **Газпром**

### **Рост выручки и прибыли при поддержке высоких цен на газ**

#### **Прогноз результатов за 2005 г. по МСФО**

**Ожидаются высокие выручка и чистая прибыль.** В ближайшие дни Газпром планирует опубликовать результаты за 2005 г. по МСФО. Учитывая высокие цены на газ и увеличение объемов продаж, мы ожидаем, что суммарная выручка Газпрома возрастет на 34% с уровня 2004 г. до 45,6 млрд долл. EBITDA может составить 20 млрд долл., то есть увеличиться на 52% по сравнению с соответствующим прошлогодним показателем. Чистая прибыль, по нашим оценкам, вырастет на 65% к 2004 г. до 11,8 млрд долл., а операционные расходы – на 22% до 30 млрд долл., то есть по темпам роста расходы отстанут от выручки.



### Ожидается сильный рост

#### Отчет о прибылях и убытках Газпрома, млн долл.

	2004	2005	Изм. за год., %
<b>Итого продажи</b>	<b>33 933,5</b>	<b>45 603,5</b>	34
Амортизация	3 830,6	4 239,8	11
Транзитные издержки	3 607,9	3 859,0	7
Затраты на персонал	4 268,0	4 758,6	11
Материалы	2 254,3	2 594,3	15
Налоги, кроме налога на прибыль	2 511,0	3 210,4	28
Резерв на обесценение: дебиторская задолженность, списание долгов	295,3	385,0	30
Ремонт и техобслуживание	1 412,6	2 400,0	70
Электрэнергия	1 003,4	1 153,0	15
Приобретенный газ	2 311,8	2 854,9	23
Прочие	3 134,0	4 483,1	43
<b>Итого операционные расходы</b>	<b>24 628,9</b>	<b>29 938,1</b>	22
<b>Операционная прибыль</b>	<b>9 304,6</b>	<b>15 665,4</b>	68
<b>Чистая прибыль</b>	<b>7 146</b>	<b>11 764</b>	65
Норма чистой прибыли, %	21	26	23
<b>ЕВITDA</b>	<b>13 135,2</b>	<b>19 905,3</b>	52
Норма ЕВITDA, %	39	44	13

Источники: Газпром, оценка УРАЛСИБа

Каюс Рапану, rap\_ca@uralsib.ru  
 Алексей Кормицков, kor\_an@uralsib.ru

## ЛУКОЙЛ

### Сопосо увеличивает свою долю в компании

Сопосо увеличила долю в ЛУКОЙЛе до 18%... По данным на конец I полугодия 2006 г., СопосоPhillips – стратегический партнер ЛУКОЙЛа – увеличила свою долю в российской компании до 18%. Об этом сообщил Интерфакс.

...и намерена получить 20-процентный пакет. В соответствии с соглашением Сопосо и ЛУКОЙЛа, первая может увеличить пакет акций ЛУКОЙЛа до 20%. Судя по заявлениям официальных представителей ЛУКОЙЛа, Сопосо может довести свой пакет до 20% уже нынешней осенью.

Каюс Рапану, rap\_ca@uralsib.ru  
 Алексей Кормицков, kor\_an@uralsib.ru

## ТНК-ВР

### От продажи Удмуртнефти будет выручено около 3,5 млрд долл.

Сделка может установить новый ценовой ориентир. Новость об условиях продажи Удмуртнефти, безусловно, позитивна как для ТНК-ВР, так и для российской нефтегазовой отрасли в целом. Китайская компания SINOPEC заплатит за Удмуртнефть цену, на 48% превышающую текущую среднюю цену доказанных запасов российских компаний (4,3 долл./барр.). И хотя такая премия обусловлена сильным желанием SINOPEC получить доступ к российским нефтегазовым активам, сделка может послужить новым ориентиром для оценки российской нефтегазовой отрасли.

SINOPEC заплатит ТНК-ВР за Удмуртнефть около 3,5 млрд долл. Вчера ТНК-ВР назвала сумму, которую выручит от сделки по продаже нефтедобывающего подразделения «Удмуртнефть». Компания SINOPEC – вторая по величине китайская нефтяная компания – заплатит ей порядка 3,5 млрд долл., или 6,4 долл. за каждый баррель запасов.

Продажа Удмуртнефти. По данным СМИ, сделка по продаже Удмуртнефти



будет завершена в ближайшее время. Стороны уже обменялись письменными подтверждениями коммерческих условий сделки. Удмуртнефти принадлежит 551 млн барр. доказанных запасов – это приблизительно 6% суммарных доказанных запасов ТНК-ВР.

*Каюс Рапану, rap\_ca@uralsib.ru  
Алексей Кормициков, kor\_an@uralsib.ru*

## **Вымпелком**

### **Официально предъявлена небольшая налоговая задолженность**

**Ожидаемое событие с возможностью положительного исхода.** Официально предъявленный Вымпелкому размер налоговых претензий за 2003–2004 гг. составляет менее 1% от рыночной капитализации компании. Это не стало неожиданным, поскольку предварительная информация о налоговой задолженности Вымпелкома появилась уже в июне и вряд ли испортит инвесторам настроение. Следует также учесть, что раньше Вымпелкому удавалось отстаивать свои интересы в спорах с налоговой службой.

**«Чистая» налоговая задолженность за 2003–2004 г. равна 24 млн долл.** ФНС официально предъявила Вымпелкому налоговые претензии на сумму 67,4 млн долл. за 2003–2004 гг., 13 млн долл. из которых – штрафы и пени. Кроме того, половина налоговых претензий относится к некорректно начисленным резервам по сомнительным долгам. ФНС объявила о том, что удовлетворила встречное требование Вымпелкома, касающееся размера налоговых выплат за 2003–2004 гг., и вернет компании 53,9 млн долл. Таким образом, итоговый размер налоговой задолженности Вымпелкома составил лишь 24,3 млн долл.,

**Малоощутимый эффект, рабочая ситуация.** Налоговые недоимки в размере 24 млн долл. – небольшая сумма для Вымпелкома. Это всего 0,3% от текущей рыночной капитализации компании, 1,5% ее EBITDA и 4% чистой прибыли за 2005 г. Сложившаяся ситуация выглядит как рабочий диалог между сотовым оператором и регулятором, и мы не склонны искать другую подоплеку этих событий.

*Константин Чернышев, che\_kb@uralsib.ru  
Станислав Юдин, yud\_sa@uralsib.ru*



### Рынок рублевых облигаций

Выпуск	Объем выпуска, млн. руб.	Купонная ставка, %	Дата			Месяцев до		Цена	Изм.	Торговый объем, руб.	Котировки		Доходность, %				DVO1	Рейтинг		Сред. бп
			купона	оферты	погаш.	офрт.	погаш.				покупка	продажа	офрт.	погаш.	HPR	текущ.		S&P/M	Уралсиб	
<b>КОРПОРАТИВНЫЕ ОБЛИГАЦИИ</b>																				
<b>ГОСКОМПАНИИ</b>																				
Аижк	1 070	11,00	01.дек.06		01.дек.08		29,3													
Аижк-2	1 500	11,00	01.авг.06		01.фев.10		43,5				100,00	111,50								
Аижк-3	2 250	9,40	15.июл.06		15.окт.10		52,1				105,40	105,90								
Аижк-4	900	8,70	01.авг.06		01.фев.12		67,9				105,50	106,50								
Аижк-5	2 200	7,35	15.июл.06		15.окт.12		76,4				89,90	100,00								
Аижк-6	2 500	7,40	15.июл.06		15.июл.14		97,7					100,00								
ВТБ-4	5 000	6,50	21.сен.06		19.мар.09		32,9		50 015 000		99,60							BBB/Baa2		
ВТБ-5	15 000	6,20	27.июл.06	26.апр.07	17.окт.13	9,8	88,7				99,95	100,10						BBB/Baa2		
Газпром-3	10 000	8,11	22.июл.06		18.январ.07		6,5	100,20	-0,85	50 102 004	100,30	101,30		7,86	7,45	8,09	0,50	BB+/Baa2	A 201	
Газпром-4	5 000	8,22	16.авг.06		10.фев.10		43,8				102,65	103,10						BB+/Baa2	A	
Газпром-5	5 000	7,58	10.окт.06		09.окт.07		15,3	101,45	0,10	1 378 706	100,00	101,50		6,45		7,47	1,17	BB+/Baa2	A 33	
Газпром-6	5 000	6,95	10.авг.06		06.авг.09		37,6	99,21	-0,08	183 454 300	99,20	99,30		7,37		7,01	2,62	BB+/Baa2	A 96	
ГидроОГК	5 000	8,10	03.январ.07		29.июн.11		60,6													
РЖД-2	4 000	7,75	06.дек.06		05.дек.07		17,2	101,30	0,10	10 737 320	101,25			6,88		7,65	1,30	3-/ruAA+/Baa2	A 77	
РЖД-3	4 000	8,33	06.дек.06		02.дек.09		41,5	103,17	0,00	5 766 225	103,00	103,20		7,39		8,07	2,93	3-/ruAA+/Baa2	A 98	
РЖД-4	10 000	6,59	14.дек.06		14.июн.07		11,4				100,00							BBB-/ruAA+/Baa2	A	
РЖД-5	10 000	6,67	28.июл.06		23.январ.09		31,1	99,43	1,02	267 084 600	98,45	98,60		7,03		6,71	2,22	3-/ruAA+/Baa2	A 76	
РЖД-6	10 000	7,35	15.ноя.06		10.ноя.10		52,9	99,99	0,05	849 571 896	100,00	100,40		7,48		7,35	3,54	3-/ruAA+/Baa2	A 93	
РЖД-7	5 000	7,55	15.ноя.06		07.ноя.12		77,2	101,00	0,22	811 804 241	101,00	101,30		7,48		7,48	4,85	3-/ruAA+/Baa2	A 77	
ФСК ЭЭС	5 000	8,80	19.дек.06		18.дек.07		17,7				102,50	103,10						V+/ruA+	A	
ФСК ЭЭС-2	7 000	8,25	26.дек.06		22.июн.10		48,2				101,81	102,20						V+/ruA+	A	
ФСК ЭЭС-3	7 000	7,10	15.дек.06		12.дек.08		29,7	99,05	0,13	498 389 969	99,01	99,14		7,67		7,17	2,10	V+/ruA+	A 147	
<b>СЫРЬЕ</b>																				
Итера	1 200	9,75	07.дек.06		07.дек.07		17,3	101,20	0,09	1 012 000	101,05	101,30		9,02		9,63	1,27			
Лукойл	6 000	7,25	21.ноя.06	20.ноя.07	07.июн.09	16,7	41,0	100,78	0,02	2 016	100,70	100,93		6,75	7,10	7,19	2,87	BB/ruAA/Ba2	A 69	
Новатэк	1 000	9,40	30.ноя.06		30.ноя.06		4,9	100,99	0,09	5 049 500				6,95	6,81	9,31	0,38		120	
РуссНефть	7 000	9,25	15.дек.06	12.дек.08	10.дек.10	29,7	53,9	100,33	-0,01	148 587 010	100,43	100,55		9,30		9,22	2,06		310	
СУЭК-2	1 000	8,50	17.авг.06		15.фев.07		7,5	100,10	-0,34	2 002	96,00			8,58	8,23	8,49	0,56		268	
ТНК-ВР	3 000	15,00	28.ноя.06		28.ноя.06		4,8				96,00	105,00						BB/Ba2	A	
Удмуртнефть	1 500	9,50	01.сен.06	01.дек.06	01.мар.08	4,9	20,1				99,80	99,95								
<b>МЕТАЛЛУРГИЯ</b>																				
Амурметалл	1 500	9,80	31.авг.06		26.фев.09		32,2	100,41	-0,28	7 530 750	100,57	100,69				9,76				
Маир	500	12,30	03.окт.06		03.апр.07		9,0			4 639 333	100,30	100,74								
Макси-Групп	3 000	11,25	14.сен.06	13.сен.07	12.мар.09	14,5	32,7	98,46	-0,01	88 896 836	98,35	98,49		13,05		11,43	1,00		692	
Мечел	5 000	8,40	20.дек.06	16.июн.10	12.июн.13	48,0	84,4												B	
РусАлФин-2	5 000	8,00	20.ноя.06		20.май.07		10,6				100,55	100,65							NR	
РусАлФин-3	6 000	7,20	21.сен.06		21.сен.08		26,9	98,85	0,00	989		98,84		7,92		7,28	1,91		186	
Северсталь	3 000	8,10	28.дек.06		28.июн.07		11,9					101,35						V+/ruA+/B1	A-	
ТЧМ-2	1 000	9,75	02.дек.06	02.дек.06	02.дек.07	5,0	17,1				96,00									
Хайленд Голд	750	12,00	04.окт.06	04.окт.06	02.апр.08	3,0	21,2					100,30								
<b>ТЕЛЕКОММУНИКАЦИИ</b>																				
ВолгаТел-2	3 000	8,20	05.дек.06	02.дек.08	30.ноя.10	29,3	53,6	98,83	0,18	119 518 725	98,92	99,42		8,94		8,30	2,03	V+/ruA+	B+	
ВолгаТел-3	2 300	8,50	05.дек.06		30.ноя.10		53,6	99,11	0,53	125 948 949	99,10	99,50		9,00		8,58	2,74	V+/ruA+	B+	
Дальсвязь	1 000	13,00	15.ноя.06		15.ноя.06		4,4					102,00							B-	
Дальсвязь-2	2 000	8,85	06.дек.06	04.июн.10	30.май.12	47,6	71,8												B-	
Дальсвязь-3	1 500	8,60	06.дек.06		03.июн.09		35,4												B-	
МГТС-4	1 500	7,10	25.окт.06	25.апр.07	22.апр.09	9,8	34,0				100,16	100,51							B+	
МГТС-5	1 500	8,30	28.ноя.06	29.май.07	25.май.10	10,9	47,3				100,00								B+	
Мегафон-2	1 500	9,28	11.окт.06		11.апр.07		9,3					102,60							B+	
Мегафон-3	3 000	9,25	17.окт.06		15.апр.08		21,6				102,24	103,50							B+	
С-Тел-2	1 500	7,50	04.окт.06		03.окт.07		15,1				98,25	100,00							B	
С-Тел-3	1 500	9,25	31.авг.06	28.фев.08	24.фев.11	20,1	56,5				101,00	102,80							B	
Сибирьтел-3	1 530	14,50	14.июл.06		14.июл.06		0,3												B	
Сибирьтел-4	2 000	12,50	04.январ.07		05.июл.07		12,1	104,12	0,16	4 658 744	103,95	104,25		8,28	7,58	12,01	0,93		B 214	
Сибирьтел-5	3 000	9,20	27.окт.06		25.апр.08		22,0	101,54	0,04	120 405 482	101,41	101,55		8,42		9,06	1,60		B 234	
Сибирьтел-6	2 000	7,85	21.сен.06	23.сен.08	16.сен.10	27,0	51,1	98,69	0,54	986 910	98,20	98,70		8,64		7,95	1,89		B 258	
СМАРТС-2	500	10,00	26.дек.06		26.июн.07		11,8	100,22	0,02	3 463 892	100,21	100,24		9,99	9,73	9,98	0,87		B- 384	
СМАРТС-3	1 000	14,10	03.окт.06	06.окт.06	29.сен.09	3,1	39,4				100,01	100,40							B-	
Таттелеком	600	11,75	08.авг.06		06.май.07		10,1	102,12	-0,80	20 823 550		103,75		9,56	9,01	11,51	0,75		349	
УрСИ-6	3 000	14,25	18.июл.06		18.июл.06		0,4	100,26	0,06	3 262 317	100,20	100,22		6,09	5,92	14,21	0,03		B+ 60	
УрСИ-4	3 000	9,99	02.ноя.06		01.ноя.07		16,1	102,18	0,80	16 349 026	102,18	102,60		8,37		9,78	1,20		B+ 225	
УрСИ-5	2 000	9,19	19.окт.06		17.апр.08		21,7				101,00	102,90							B+	
УрСИ сер06	2 000	8,20	23.ноя.06	20.ноя.08	17.ноя.11	28,9	65,3			132 269 282	98,30	99,45							B+	
УрСИ-7	3 000	8,40	19.сен.06	17.мар.09	13.мар.12	32,8	69,2				98,75	99,30							B+	
Центртел-3	2 000	12,35	15.сен.06		15.сен.06		2,4	100,70	-0,20	5 036 007	100,72	100,80		8,66	8,38	12,26	0,19		B-/ruBBB- 307	
Центртел-4	5 623	13,80	19.авг.06		21.авг.09		38,1	112,19	0,01	184 970 800	112,06	112,25		9,43		12,30	2,75		B-/ruBBB- 304	
ЦентТелеграф	500	16,00	22.авг.06		22.авг.06		1,6	100,75	-0,05	2 015 000	100,75	100,95		10,35	9,91	15,88	0,12			



Рынок рублевых облигаций

Выпуск	Объем выпуска, млн. руб.	Купонная ставка, %	Дата			Месяцев до		Цена	Изм.	Торговый объем, руб.	Котировки		Доходность, %				DVO1	Рейтинг		Сред. бл
			кулона	оферты	погаш.	офрт.	погаш.				покупка	продажа	офрт.	погаш.	HPR	текущ.		S&P/M	Урал сиб	
<b>КОРПОРАТИВНЫЕ ОБЛИГАЦИИ (продолжение)</b>																				
ОГО-1	1 100	15,50	21.окт.06	22.апр.07	22.апр.07	9,7	101,50	0,04	1 552 929	101,41	101,54		13,54	11,35	15,27	0,62		C+	753	
ОГО-2	1 200	12,95	27.авг.06	25.фев.09	26.фев.08	32,2	100,00	0,00	1 000 000	99,80	100,01		13,34	13,35	12,95	1,90		C+	710	
ОСТ-2	1 000	12,90	09.ноя.06	08.май.08	10.май.07	22,4	100,00	0,02	1 027 000	99,66	100,00		13,01		12,43	0,73		C+	693	
ОтелЛек-2	1 000	10,25	22.авг.06	17.фев.09	21.авг.07	31,9				99,20	100,00									
Очаково-2	1 500	8,50	14.сен.06	11.сен.08		26,6				98,55	98,74								B-	
ПИТ-1	1 000	12,00	28.сен.06	28.сен.06		2,8													C	
ПИТ-2	1 500	14,25	25.сен.06	23.мар.09	25.сен.06	33,0	101,05	-0,53	2 728 400	101,01	101,45		9,39	9,06	14,10	0,21		C	377	
ПраймДон	1 000	12,50	11.авг.06	10.ноя.06		4,2				99,50									C+	
Талосто	1 000	10,00	08.сен.06	06.мар.09	14.сен.07	32,5				98,00	100,25									
Черкизово	2 000	8,85	05.дек.06	31.май.11	02.дек.08	59,7														
ЭФКО	800	8,00	05.сен.06	05.сен.06		2,0	99,60	0,00	10 961 000	99,60	99,70		10,60	10,16	8,03	0,15		C-	503	
ЭФКО-2	1 500	10,50	28.июл.06	22.янв.10	26.янв.07	43,2	100,20	0,00	12 079 090	100,00	100,39		10,35		10,48	0,51		C-	448	
<b>розничная торговля</b>																				
Арбат-Престиж	1 500	10,50	22.дек.06	20.июн.08	22.июн.07	23,8														
Виктория	1 500	9,90	03.авг.06	29.янв.09	01.фев.07	31,3				99,61	99,96									
Детский Мир	1 150	8,50	11.авг.06	29.янв.15		104,3	99,75	0,75	118 304 745	98,75	100,00		8,72		8,52	5,74			199	
Дикая Орхидея	1 000	11,30	13.июл.06	09.апр.09	12.апр.07	33,6														
Дикси	3 000	9,25	21.сен.06	17.мар.11		57,2	98,55	-0,80	88 770 518	98,55	99,00		9,87		9,39	3,51			326	
Инком-Лада	700	17,00	24.авг.06	22.ноя.07	14.дек.06	16,8	102,00	0,01	107 100	101,90	102,10		10,49	9,86	16,67	0,40		C	471	
Инком-Лада-2	1 400	11,75	18.авг.06	12.фев.10	16.фев.07	43,9				99,95	100,15							C		
Копейка	1 200	9,75	19.сен.06	17.июн.08	19.дек.06	23,7				100,75	100,95							B-/ruBBB	B	
Копейка-2	4 000	8,70	23.авг.06	15.фев.12	18.фев.09	68,3				98,70	98,90							B-/ruBBB	B	
Магнит	2 000	9,34	22.ноя.06	19.ноя.08		28,9	100,70	-0,42	10 071 042		101,90			9,20	9,28	2,02			304	
Марта-Финанс	700	14,84	23.ноя.06	22.май.08		22,9	103,25	-0,75	2 901 203	103,20	103,98			13,23	14,37	1,56			715	
Марта-Финанс-2	1 000	11,75	06.дек.06	06.дек.09	07.июн.07	41,6	100,00	0,30	1 073 985	98,00	99,99		12,06	11,63	11,75	0,80			593	
Матрица	1 200	12,32	13.дек.06	10.дек.08	13.июн.07	29,6				99,35	99,79									
МИР	1 000	9,89	27.дек.06	27.дек.07	27.дек.06	18,0	100,04	0,04	500 200	99,90	100,05		10,03	9,78	9,89	0,43			422	
Монетка	1 000	10,70	16.ноя.06	14.ноя.09	16.ноя.07	34,8	100,00	0,10	2 989 740	98,90			10,96		10,70	1,18			485	
Перекресток	1 500	8,81	11.июл.06	08.июл.08	11.июл.06	24,4													B	
Пятерочка	1 500	11,45	15.ноя.06	12.май.10		46,9	109,50	0,00	22 381 710	108,75	109,50			8,68	10,46	3,28		Ba3/BB-	B+	
Пятерочка-2	3 000	9,30	19.дек.06	14.дек.10		54,1			30 711 000	102,25	102,40							Ba3/BB-	B+	
Техносила	2 000	9,50	30.ноя.06	27.май.10	29.май.08	47,4														
<b>сервис</b>																				
ДжЭфСи-2	1 200	13,00	05.дек.06	04.дек.07	26.дек.06	17,2	101,53	0,07	2 924 110	101,45	101,60		9,47		9,18	12,80	0,44	B-	C+	
Евросервис	1 500	14,00	19.сен.06	18.дек.07	19.дек.06	17,7				100,36	100,89									
КААД-2	3 000	11,59	23.ноя.06	22.май.08	23.ноя.06	22,9	99,54	-0,01	30 663 500	99,41	99,54		13,18	12,68	11,64	0,34		B-/ruBBB-	NR	
Лаверна	1 000	12,00	12.окт.06	08.апр.10	12.окт.06	45,7	100,05	-0,10	10 101 050	100,00	100,15		12,22		11,61	11,99	0,68		744	
ММК-Трансфинанс	650	11,50	13.июл.06	10.июл.08	16.янв.07	24,5													620	
Мособлгаз	1 000	10,75	22.дек.06	21.дек.08		30,0	101,45	-0,36	253 625	101,40	101,54			9,94	10,60	1,34			379	
РКС	1 500	9,70	18.окт.06	15.апр.09	17.окт.07	33,8	100,02	-0,03	37 001 500	100,01	100,50		9,89		9,70	1,13			377	
Росинтер-2	400	10,00	04.окт.06	02.июл.08		24,2													C	
Росинтер-3	1 000	11,00	01.дек.06	26.ноя.10	01.дек.06	53,5													C	
Санвэй	3 000	11,66	06.дек.06	03.дек.08	06.июн.07	29,4	101,10	-0,10	1 011 000	101,00	101,10		10,62	10,25	11,53	0,82			449	
Трансаэрс	2 500	11,65	10.авг.06	05.фев.09	09.авг.07	31,5				100,40	100,70									
ЭйрЮнион	1 500	13,00	15.авг.06	10.ноя.09	15.май.07	40,8	98,74	0,19	400 890	98,45	98,98		15,39	14,39	13,17	0,71			930	
ЮТэйр	1 000	10,65	22.ноя.06	22.ноя.06		4,6			95 095 000	99,00										
<b>строительство</b>																				
Адамант	500	13,10	07.дек.06	05.июн.08		23,3	100,95	-0,11	4 037 920	100,85	101,05		12,39		12,98	1,58		B-	631	
Адамант-2	2 000	11,25	24.авг.06	20.май.10	24.авг.06	47,1													B-	
ГлМосСтрой-2	4 000	11,50	21.сен.06	17.мар.11	20.сен.07	57,2	100,23	0,06	6 114 110	100,00	100,30		11,57		11,47	1,05			545	
ЛенСпецСМУ	1 000	12,00	26.окт.06	22.апр.10	24.апр.08	46,2	99,00	-0,85	2 178 000	99,32	99,80		12,44		12,12	1,48			636	
ЛСР	1 000	11,00	21.сен.06	20.мар.08	22.мар.07	20,8	99,82	0,10	14 996 988	99,80	99,99		11,53	10,93	11,02	0,63		C+	555	
Миракс Групп	1 000	12,50	22.авг.06	19.авг.08	22.авг.06	25,8			60 184 000	100,30	100,65								B-	
ПИК-5	1 120	10,20	22.авг.06	20.май.08	22.май.07	22,8	99,30	-0,02	85 398	99,30	99,50		11,50	10,94	10,27	0,76		C	540	
Стройтрансгаз	3 000	9,60	27.дек.06	25.июн.08		24,0	101,01	-0,31	208 209 713	101,06	101,35			9,23	9,50	1,71			317	
СУ-155	1 500	10,50	28.сен.06	30.мар.07		8,9				99,25	100,10								C+	
<b>энергетика</b>																				
Башкирэн-2	500	9,50	24.авг.06	22.фев.07		7,7				95,00									B	
Башкирэн-3	1 500	8,56	01.окт.06	19.мар.09		32,9					100,00								B	
Ленэнерго	3 000	10,25	19.окт.06	19.апр.07		9,6	100,63	-0,17	3 017 994	100,60	100,80		9,58	9,19	10,19	0,71			355	
Мосэнерго-2	5 000	7,65	31.авг.06	18.фев.16	23.фев.12	117,1				97,25	97,80							B-/ruBBB+		
СвердлЭн	500	10,50	31.авг.06	01.мар.07		7,9	100,75	-0,01	92 000 000	100,75	100,75			9,46	8,96	10,42	0,60		C	
Татэнерго	1 500	9,65	14.сен.06	13.мар.08		20,5	102,01	-0,14	13 260 800	101,90	102,50			8,51	9,46	1,51			242	
Якутскэнерго	400	14,00	31.авг.06	31.авг.06		1,9					102,00								C+	
<b>химия</b>																				
Куйбышевазот-2	2 000	8,80	08.сен.06	04.мар.11		56,7	99,70	0,05	997 000	99,55	99,75		9,07		8,83	3,59		B-	246	
НИКОСХИМ	1 000	14,00	14.дек.06	14.дек.06		5,4	100,31	-0,11	17 262 530	100,33	100,79		13,64	13,15	13,96	0,39		ruBB	C	
НКНХ-3	2 000	8,00	01.сен.06	01.сен.07		14,1														



## Рынок рублевых облигаций

Выпуск	Объем выпуска, млн. руб.	Купонная ставка, %	Дата			Месяцев до		Цена	Изм.	Торговый объем, руб.	Котировки		Доходность, %				DVO1	Рейтинг		Сред. бл
			кулона	оферты	погаш.	офрт.	погаш.				покупка	продажа	офрт.	погаш.	HPR	текущ.		S&P/M	Уралиб	
<b>КОРПОРАТИВНЫЕ ОБЛИГАЦИИ (продолжение)</b>																				
УВЗ	2 000	13,36	03.окт.06	08.окт.06	30.сен.08	3,1	27,2				101,08	101,21								
УВЗ-2	3 000	9,35	04.окт.06	03.окт.07	05.окт.10	15,1	51,7	100,29	-0,03	13 047 962	100,25	100,34	9,28			9,32	1,11			В
<b>автопром</b>																				
АвтоВАЗ-2	3 000	9,20	16.авг.06	14.фев.07	13.авг.08	7,4	25,6	100,80	-0,05	65 840 544	100,83	100,90	7,96			7,56	9,13	0,57		В
АвтоВАЗ-3	5 000	7,80	26.дек.06	26.июн.07	22.июн.10	11,8	48,2	95,00	-4,90	950	99,99	100,00	13,90			13,59	8,21	0,80		В
ИжАвто	1 000	10,70	13.сен.06		14.мар.07		8,4	98,64	-0,09	3 411 004	98,62	98,80		13,18	12,43	10,85	0,60			С
КамаАЗ-2	1 500	8,45	22.сен.06	26.сен.08	17.сен.10	27,1	51,1				99,25	99,65								С
СОК-Авто	1 100	12,60	26.окт.06	26.окт.06	24.апр.08	3,7	21,9	99,80	0,05	1 209 576	99,51	100,00	13,56			12,96	12,63	0,28		В
СС-Авто	1 500	11,25	27.июл.06	25.янв.07	21.янв.10	6,8	43,2													
<b>производство</b>																				
Арнест	600	10,30	25.окт.06	25.апр.07	29.апр.09	9,8	34,3				100,00									
АЦБК	500	13,50	07.сен.06		07.сен.06		2,1	100,55	0,00	6 988 225	100,42	100,65		10,59	10,15	13,43	0,16			В
АЦБК-Инвест-2	500	11,80	22.авг.06	21.ноя.06	20.май.08	4,6	22,8				95,00									В
Волга	1 500	12,00	12.сен.06		13.мар.07		8,3				101,50	101,64								В
ГОТЭК-2	1 500	11,50	21.дек.06		18.июн.09		35,9	99,75	-0,18	1 995 998	99,70	99,95				11,53				С
ЛОМО-2	700	14,20	11.июл.06		11.июл.06		0,2													D+
ОМК	3 000	9,20	07.дек.06		12.июн.08		23,6	100,80	-0,86	60 838 014	101,46	101,80		8,92		9,13	1,68			285
Росконтракт	700	11,70	05.сен.06	05.сен.06	04.сен.07	2,0	14,2				99,87	99,95								С+
РусТекстиль	500	18,80	12.сен.06		12.сен.06		2,3				100,92	101,10								С
РусТекстиль-2	1 000	12,75	07.сен.06		05.мар.09		32,4	98,84	-0,16	2 841 771	98,06	98,84		13,89		12,90	1,50			769
РусТекстиль-3	1 200	12,00	24.окт.06	01.ноя.07	20.окт.09	16,1	40,1	97,70	-0,01	4 234 157	97,80	97,97	14,21			12,28	1,08			С
СалаватСтекло	750	11,60	26.сен.06	26.сен.06	25.мар.08	2,7	20,9					103,30								
СалаватСтекло-2	1 200	9,28	01.ноя.06	31.окт.07	28.окт.09	16,1	40,3	99,44	-0,31	1 988 800	99,10	99,60	9,96			9,33	1,15			384
СвобСокол	600	11,75	23.ноя.06		22.ноя.07		16,8													
СЗЛК	300	13,90	13.июл.06		13.июл.06		0,2	99,94	0,13	1 329 146	99,80	100,00		17,32	15,99	13,91	0,02			С
ТМК	2 000	10,30	20.окт.06		20.окт.06		3,5	100,86	0,21	48 551 839	100,65	100,80		7,30	7,12	10,21	0,28			В
ТМК-2	3 000	10,09	26.сен.06	27.мар.07	24.мар.09	8,8	33,1	101,39	-0,06	107 510 500	101,35	101,55	8,20			7,84	9,95	0,67		В-
ТМК-3	5 000	7,95	22.авг.06	19.фев.08	15.фев.11	19,8	56,2				99,45	99,65								В-
ЧТПЗ	3 000	9,50	20.дек.06	18.июн.08	16.июн.10	23,8	48,0			15 300 000	101,95	102,20								
ЯТХ	1 000	12,00	27.окт.06	27.окт.06	24.окт.08	3,8	28,0	100,00	0,02	1 233 000	99,95	100,10	12,22			11,73	12,00	0,28		С+
<b>финансы</b>																				
Газбанк	750	11,00	21.ноя.06	21.ноя.06	25.ноя.08	4,6	29,1				100,00	100,20								B2
Газпромбанк	5 000	7,10	03.авг.06		27.янв.11		55,5				97,15	97,39								Baa1/BB
Зенит	1 000	8,00	22.сен.06		24.мар.07		8,7	99,97	-0,03	11 756 620	99,90	99,95		8,18	7,87	8,00	0,66			В1
Зенит-2	2 000	8,39	16.авг.06		16.фев.09		31,9				99,50	99,60								
Импэксбанк-2	1 000	7,50	20.окт.06	21.апр.07	20.апр.08	9,6	21,8				99,50	100,50								B-/B1
КИТ Финанс	2 000	10,50	17.дек.06	22.дек.06	18.дек.08	5,6	29,9	100,45	0,05	5 022 500	100,35	100,45	9,67		9,42	10,45	0,43			ССС
МастерБанк-2	1 000	11,75	24.ноя.06	25.май.07	23.май.08	10,8	22,9	100,00	-0,05	100 000	100,01	100,20	12,06		11,60	11,75	0,78			387
МИА-2	1 000	9,50	08.авг.06	06.фев.07	09.авг.08	7,2	25,5				99,90	100,30								595
МИА-3	1 500	9,40	31.авг.06	30.авг.07	23.фев.12	14,0	68,6	100,13	-0,37	40 051 001	100,10	100,60	9,60			9,39	1,01			347
МКБ	500	10,50	26.июл.06		25.апр.07		9,8				100,15	100,35								B1
ММБ-1	1 000	8,30	15.авг.06		13.фев.07		7,4					101,40								BB
МОИА	1 500	9,00	21.дек.06	25.дек.06	21.дек.10	5,7	54,3				99,95	100,20								
Пробизнесбанк-5	1 000	10,69	01.ноя.06		29.апр.09		34,3				100,15	100,50								
Росбанк	3 000	9,25	15.авг.06	14.фев.07	15.фев.09	7,4	31,8				101,10	101,29								B-/ruBBB-/Ba3
РСХБанк	3 000	7,50	06.сен.06	06.дек.06	04.июн.08	5,1	23,3					100,60								Ba1
РСХБанк-2	7 000	7,85	23.авг.06		16.фев.11		56,2	99,67	-0,02	35 940 105	99,65	99,74		8,17	7,88	7,88	3,61			156
РТК Лиз-4	2 250	8,80	10.окт.06		08.апр.08		21,4	100,20	0,00	284 771	100,20	100,40		8,77	8,78	8,78	0,99			B-
РусСтанд-3	2 000	8,40	23.авг.06	01.сен.06	22.авг.07	1,9	13,7													B+/ruA+/Ba2
РусСтанд-4	3 000	8,25	01.сен.06		03.мар.08		20,2	99,74	0,06	28 222 018	99,67			8,58		8,27	1,46			249
РусСтанд-5	5 000	7,60	14.сен.06	15.мар.07	09.сен.10	8,4	50,9													B+/ruA+/Ba2
РусСтанд-6	6 000	8,10	16.авг.06	23.авг.07	09.фев.11	13,8	56,0													B+/ruA+/Ba2
ХКФ-2	3 000	8,50	14.ноя.06	15.май.07	11.май.10	10,4	46,8	99,84	-0,06	2 895 399	99,80		8,86		8,60	8,51	0,78			В-/Ba3
ХКФ-3	3 000	8,25	21.сен.06	22.мар.07	16.сен.10	8,6	51,1	100,00	0,10	2 000			8,51		8,23	8,25	0,64			В-/Ba3



## Рынок рублевых облигаций

Выпуск	Объем выпуска, млн. руб.	Купонная ставка, %	Дата			Месяцев до		Цена	Изм.	Торговый объем, руб.	Котировки		Доходность, %				DVO1	Рейтинг	Сред. бл	
			купона	оферты	погаш.	оферты	погаш.				покупка	продажа	оферты	погаш.	HPR	текущая				
<b>МУНИЦИПАЛЬНЫЕ ОБЛИГАЦИИ</b>																				
Башкортостан-4	500	8,02	14 сен.06		13 сен.07		14,5				96,00							BB/Ba1		
Белг обл-31001	2 000	8,38	16.авг.06		10.ноя.10		52,9	101,65	0,02	15 809 514	101,60	102,00		8,17		8,24	3,48		161	
Волг обл	600	12,00	14.дек.06		11.июн.09		35,7				105,50	105,99								
Волг обл-2	700	5,98	21.дек.06		17.июн.10		48,1				106,30	106,45								
Воронеж обл-2	500	13,00	16.дек.06		18.июн.09		35,9	109,24	-4,26	2 185	111,20	113,50		8,92		11,90	2,58		254	
Иркут обл	800	10,50	20.июл.06		22.июл.07		12,7				101,15	101,40						B+		
Иркут обл-2	1 050	10,00	07.сен.06		07.сен.06		2,1	100,65	0,30	13 252 320	100,35	100,65		6,31	6,15	9,94	0,16		B+	72
Ирк обл31-1	1 500	10,00	21.сен.06		17.дек.09		42,0	102,20	-0,05	464 969	102,15	102,29		8,22		9,78	1,71		B+	197
Ирк обл31-2	900	8,50	25.окт.06		23.окт.08		28,0	99,83	-0,16	3 993 000	99,75	100,20		8,31		8,51	1,15		B+	223
Коми-5	500	14,00	24.сен.06		24.дек.07		17,9	108,20	0,17	806 090	108,20	108,80		7,59		12,94	1,37		-Ba3	148
Коми-6	700	14,00	14.окт.06		14.окт.10		52,0				116,00	116,50							-Ba3	
Коми-7	1 000	12,00	23.ноя.06		22.ноя.13		89,9				106,50	106,75							-Ba3	
Коми-8	1 000	9,00	05.сен.06		03.дек.15		114,6				95,80	99,00							-Ba3	
Костром обл-4	800	12,00	12.сен.06		11.мар.08		20,5	105,27	-2,18	4 105 624	106,11	106,30		8,28		11,40	1,51			219
Красноярск-4	630	12,50	27.июл.06		27.окт.06		3,8				101,35	101,60								
Крас край-3	3 000	7,00	04.окт.06		01.окт.08		27,3			31 708 800	98,75	99,12							B+/ruA+	
Краснод край	605	10,00	14.ноя.06		15.май.07		10,4				101,90	102,25							B+/ruA+	
Лен обл-2	800	14,01	13.дек.06		08.дек.10		53,9				100,00	150,00							B+/ruA+	
Лен обл-3	1 300	13,50	15.дек.06		05.дек.14		102,5				105,00	128,20							B+/ruA+	
Москва-37	4 000	10,00	23.сен.06		23.сен.06		2,6				100,01	105,00							BBB/Baa2	
Москва-27	4 000	15,00	20.сен.06		20.дек.06		5,6				100,51	104,90							BBB/Baa2	
Москва-31	5 000	10,00	20.авг.06		20.май.07		10,6				103,20	104,40							BBB/Baa2	
Москва-42	3 000	10,00	13.авг.06		13.авг.07		13,4												BBB/Baa2	
Москва-40	5 000	10,00	26.июл.06		26.окт.07		15,9			85 065 000	104,00	105,50							BBB/Baa2	
Москва-43	5 000	10,00	17.авг.06		17.май.08		22,7				102,01	109,30							BBB/Baa2	
Москва-29	5 000	10,00	05.дек.06		05.июн.08		23,3				106,90	108,00							BBB/Baa2	
Москва-36	3 900	10,00	16.дек.06		16.дек.08		29,8			70 528 266	103,51	108,50							BBB/Baa2	
Москва-47	5 000	10,00	28.июл.06		28.апр.09		34,2				104,51	111,00							BBB/Baa2	
Москва-41	5 000	10,00	30.июл.06		30.июл.10		49,5	107,75	2,37	3 232 500	107,00	111,00		6,98		9,28	3,51		BBB/Baa2	51
Москва-38	5 000	10,00	26.дек.06		26.дек.10		54,5	112,20	0,04	44 858 000	112,05	112,30		6,91		8,91	3,95		BBB/Baa2	33
Москва-39	4 800	10,00	21.июл.06		21.июл.14		97,9	108,39	0,09	49 913 456	108,15	108,55		7,16		9,23	6,04		BBB/Baa2	43
Москва-44	5 000	10,00	24.дек.06		24.июн.15		109,2	108,25	0,04	324 635 413	108,00	108,25		7,15		9,24	6,52		BBB/Baa2	42
Моск обл-3	4 000	11,00	20.авг.06		19.авг.07		13,6				100,00	105,00							BB/ruAA/Ba3	
Моск обл-4	9 600	11,00	25.июл.06		21.апр.09		34,0	109,85	0,39	7 308 322	109,22	110,00		7,27		10,01	2,52		3B/ruAA/Ba3	90
Моск обл-5	12 000	10,00	03.окт.06		30.мар.10		45,4	106,75	0,15	333 047 676	106,65	106,75		7,46		9,37	2,56		3B/ruAA/Ba3	107
Моск обл-6	12 000	9,00	24.окт.06		19.апр.11		58,3	106,12	0,18	1 168 195 509	105,75	105,95		7,59		8,48	3,97		3B/ruAA/Ba3	97
Нижегор обл-1	1 000	11,80	02.авг.06		01.ноя.06		3,9	103,00	1,70	3 615 130	101,30	101,80		2,47	2,40	11,46	0,32			-322
Нижегор обл-2	2 500	10,24	02.ноя.06		02.ноя.08		28,3	103,98	-0,03	23 084 200	103,85	104,25		7,56		9,85	1,49			145
Новосибирск-2	1 500	12,00	06.сен.06		07.дек.06		5,1	101,76	-0,05	27 279 317	101,79	101,95		7,93	7,62	11,79	0,39			216
Новосибирск-3	1 000	13,00	12.июл.06		14.июл.09		36,8													
Новосиб обл	1 500	13,50	27.июл.06		27.июл.06		0,7	100,50	-2,97	3 015 000	100,30	100,42		4,78	4,67	13,43	0,06			-73
Новосиб обл-2	2 000	13,30	31.авг.06		29.ноя.07		17,0	109,50	-0,14	219 000	100,00	109,52		6,31		12,15	1,35			19
Самар обл-2	1 500	6,82	14.сен.06		09.сен.10		50,9					100,00							BB-/ruAA-/Ba2	
Твер Обл-2	600	16,90	24.авг.06		23.ноя.06		4,7				103,00	104,00								
Твер Обл-3	800	7,95	31.авг.06		30.ноя.08		29,3				99,95	100,30								
Томск	300	12,00	24.авг.06		22.ноя.07		16,8													
Томск обл-1	500	11,00	27.июл.06		27.июл.06		0,7	100,25	0,10	501 250	100,15	100,20		6,53	6,33	10,97	0,06		ruA	102
Томск обл-2	600	11,00	13.окт.06		13.окт.07		15,5	103,90	-0,11	536 124	103,85	104,10		7,06		10,59	1,19		ruA	94
Тумуртия	1 000	8,20	27.дек.06		27.дек.06		30,2				100,40	100,75								
Уфа-3	400	10,03	18.июл.06		18.июл.06		0,4				100,05	100,18							B+/ruA+	
Уфа-4	500	10,03	05.дек.06		03.июн.08		23,3				103,90	104,10							B+/ruA+	
Хаб край-5	700	10,00	05.окт.06		05.окт.06		3,0				100,50	100,80								
ХМАО-2	3 000	12,00	26.ноя.06		27.май.08		23,0					117,00							BB/ruAA	
Чувашия-2	500	9,00	12.июл.06		13.апр.07		9,4													
Чувашия-4	750	12,33	26.сен.06		27.мар.09		33,2				111,90	112,50								
Якутия-3	800	12,00	19.сен.06		17.июн.08		23,7	109,00	0,65	2 181 082	108,20	108,40		7,21		11,01	1,81		ruA	114
Якутия-5	2 000	9,00	20.июл.06		21.апр.07		9,6				100,60	102,00							ruA	
Якутия-25006	2 000	10,00	17.авг.06		13.май.10		46,9			32 250 000	107,35	107,57							ruA	
Якутия-35001	2 500	7,95	20.июл.06		11.апр.13		82,4	100,40	-0,20	15 053 000	100,30	100,60		8,10		7,92	4,34		ruA	142
ЯНАО	1 800	11,00	05.авг.06		03.авг.08		25,3	106,50	-0,49	2 059 710	106,50	106,80		6,75		10,33	1,93		BB-/ruAA-	70
Яросл обл-3	1 000	12,00	17.ноя.06		17.ноя.06		4,5				101,40	101,75								
Яросл обл-4	1 000	11,00	23.ноя.06		26.май.09		35,2				106,50	106,79								
Яросл обл-34006	2 000	8,35	24.окт.06		19.апр.11		58,3				98,35	98,70								

## ГОСУДАРСТВЕННЫЕ ОБЛИГАЦИИ

ОФЗ 45002	2 760	10,00	02.авг.06		02.авг.06		0,9				100,16	100,49								
-----------	-------	-------	-----------	--	-----------	--	-----	--	--	--	--------	--------	--	--	--	--	--	--	--	--

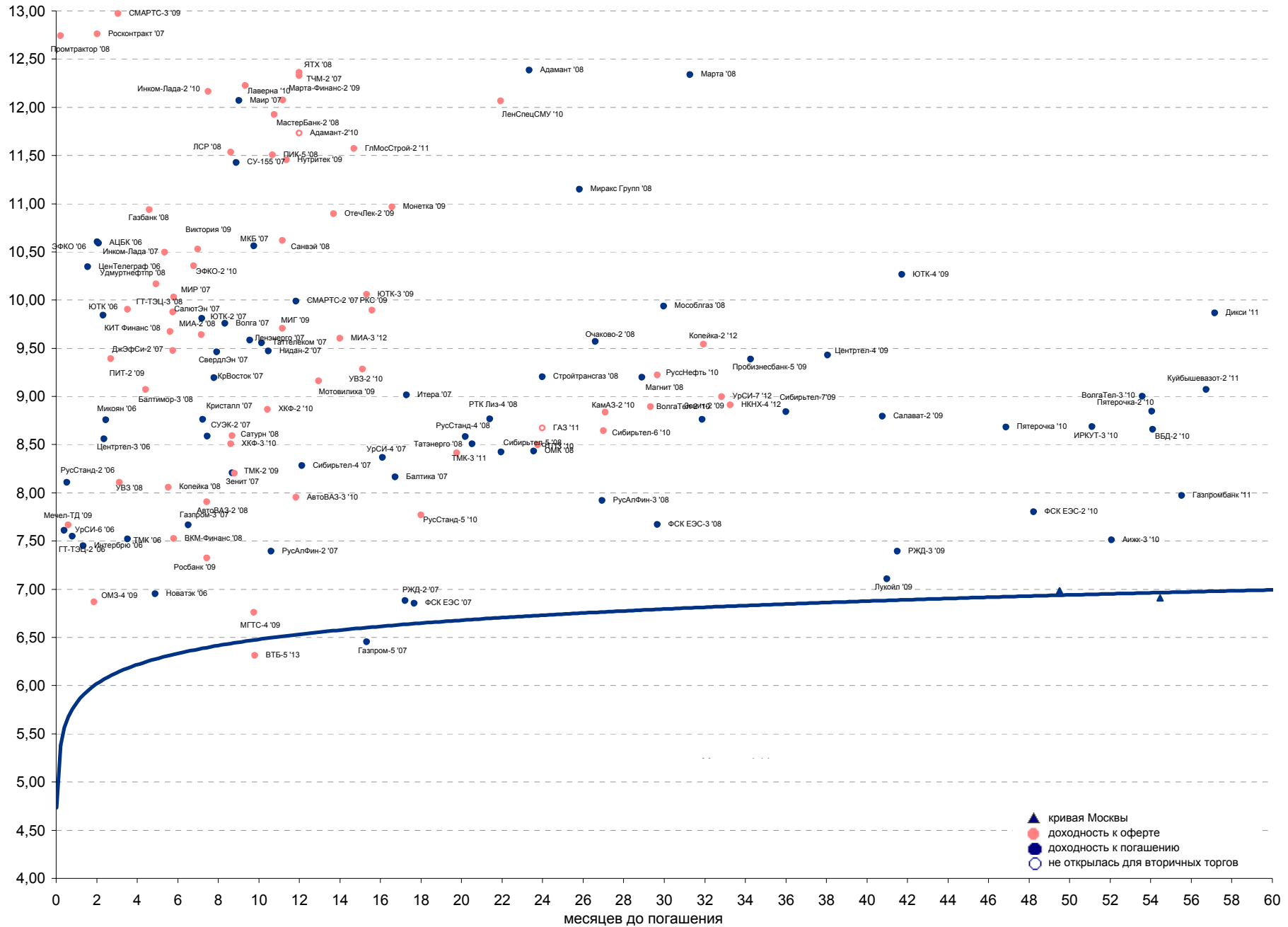


## Рынок рублевых облигаций

Выпуск	Объем, тыс. ед.	Купон	Дата погашения	Дата след. Купона	Цена закрытия	Изменение, %	Доходность, %		Спрэд к индикатору, б.п.	Мод. дюрация
							погашения	текущая		
<b>СУВЕРЕННЫЕ ОБЛИГАЦИИ</b>										
Россия '07	\$ 2 400 000	10,00	26.06.2007	26.12.2006	103,70	0,00	5,95	9,64	59,2	0,91
Россия '10	\$ 2 767 442	8,25	31.03.2010	30.09.2006	103,91	0,01	7,03	7,94	185,8	3,11
Россия '18	\$ 3 466 671	11,00	24.07.2018	24.07.2006	137,77	0,12	6,44	7,98	117,9	7,21
Россия '28	\$ 2 500 000	12,75	24.06.2028	24.12.2006	169,38	0,41	6,68	7,53	139,9	10,15
Россия '30	\$ 18 400 000	5,00	31.03.2030	30.09.2006	106,43	0,29	6,40	4,70	121,7	7,27
МинФин V	\$ 2 837 000	3,00	14.05.2008	14.05.2007	94,49	0,00	6,26	3,17	89,7	1,70
МинФин VII	\$ 1 750 000	3,00	14.05.2011	14.05.2007	86,60	0,00	6,30	3,46	114,8	4,26
МинФин VIII	\$ 1 322 000	3,00	14.11.2007	14.11.2006	97,41	0,00	5,03	3,08	-33,6	1,28
Aries '07	eur 2 000 000	6,18	25.10.2007	25.10.2006	103,82	-0,03	3,51	5,95		0,30
Aries '09	eur 1 000 000	7,75	25.10.2009	25.10.2006	111,07	-0,09	4,07	6,98	-110,2	2,79
Aries '14	\$ 2 435 500	9,60	25.10.2014	25.10.2006	124,31	0,12	5,85	7,72	67,3	5,90
<b>МУНИЦИПАЛЬНЫЕ ОБЛИГАЦИИ</b>										
Москва '11	eur 374 000	6,45	12.10.2011	12.10.2006	106,55	-0,01	5,68	6,05	-61,8 / 53,0	4,86
<b>КОРПОРАТИВНЫЕ ОБЛИГАЦИИ</b>										
АЛРОСА '08	\$ 500 000	8,13	06.05.2008	06.11.2006	102,56	-0,16	6,60	7,92	28,2 / 132,0	1,65
АЛРОСА '14	\$ 500 000	8,88	17.11.2014	17.11.2006	109,21	-0,07	7,37	8,13	74,3 / 229,0	5,89
Альфа-Банк '07	\$ 150 000	7,75	09.02.2007	09.08.2006	100,17	-0,02	7,42	7,74	146,5 / 205,7	0,54
Банк Москвы '09	\$ 250 000	8,00	28.09.2009	28.09.2006	101,94	0,06	7,31	7,85	45,4 / 213,1	2,74
Банк Москвы '10	\$ 300 000	7,38	26.11.2010	26.11.2006	100,07	0,06	7,35	7,37	39,9 / 219,2	3,65
ВБД '08	\$ 150 000	8,50	21.05.2008	21.11.2006	101,93	-0,04	7,36	8,34	102,6 / 208,1	1,68
ВТБ '08	\$ 550 000	6,88	11.12.2008	11.12.2006	101,14	0,13	6,35	6,80	-22,7 / 112,3	2,19
ВТБ '11	\$ 450 000	7,50	12.10.2011	12.10.2006	102,99	0,00	6,81	7,28	-16,0 / 165,8	3,55
ВТБ '15	\$ 750 000	6,32	04.02.2015	04.08.2006	98,37	-0,38	6,84	6,42	29,6 / 215,6	3,05
ВТБ '35	\$ 1 000 000	6,25	30.06.2035	30.12.2006	95,68	0,15	6,59	6,53	-9,5 / 130,4	6,70
Вымпелком '09	\$ 450 000	10,00	16.06.2009	16.12.2006	105,43	0,01	7,88	9,48	114,4 / 269,2	2,50
Вымпелком '10	\$ 300 000	8,00	11.02.2010	11.08.2006	99,64	-0,04	8,12	8,03	115,5 / 293,5	2,96
Вымпелком '11	\$ 300 000	8,38	22.10.2011	22.10.2006	100,36	0,14	8,28	8,35	139,9 / 313,4	4,13
Газпром '07	\$ 500 000	9,13	25.04.2007	25.10.2006	102,19	-0,01	6,21	8,93	25,4 / 84,7	0,74
Газпром '09	\$ 700 000	10,50	21.10.2009	21.10.2006	112,00	0,07	6,38	9,38	-65,7 / 120,1	2,74
Газпром '10	eur 1 000 000	7,80	27.09.2010	27.09.2006	110,92	0,08	4,86	7,03	-217,1 / -31,3	3,42
Газпром '13	\$ 1 750 000	9,63	01.03.2013	01.09.2006	114,64	0,13	6,84	8,40	-19,3 / 169,3	4,86
Gazstream '13	\$ 646 500	5,63	22.07.2013	22.07.2006	97,35	-0,03	6,09	5,78	-58,5 / 94,8	5,56
Газпром '15	eur 1 000 000	5,88	01.06.2015	01.06.2007	101,46	-0,01	5,66	5,79	-84,7 / 47,8	6,76
Газпром '20	\$ 1 250 000	7,20	01.02.2020	01.08.2006	101,63	0,20	7,01	7,09	0,0 / 183,1	3,94
Газпром '34	\$ 1 200 000	8,63	28.04.2034	28.10.2006	115,29	-0,21	7,33	7,48	64,8 / 214,7	11,32
Газпромбанк '08	\$ 1 050 000	7,25	30.10.2008	30.10.2006	101,48	0,06	6,54	7,14	1,7 / 129,9	2,07
Газпромбанк '15	\$ 1 000 000	6,50	23.09.2015	23.09.2006	92,98	0,41	7,57	6,99	106,5 / 239,0	6,58
Евраз '06	\$ 175 000	8,88	25.09.2006	25.09.2006	100,39	-0,01	6,76	8,84	80,5 / 139,8	0,20
Евраз '09	\$ 300 000	10,88	03.08.2009	03.08.2006	108,12	-0,26	7,83	10,06	110,5 / 265,7	2,49
Евраз '15	\$ 750 000	8,25	10.11.2015	10.11.2006	97,32	0,01	8,67	8,48	216,7 / 349,2	6,28
МБРР '08	\$ 150 000	8,63	03.03.2008	03.09.2006	100,18	-0,15	8,49	8,61	226,9 / 319,9	1,46
МДМ-Банк '06	\$ 200 000	9,38	23.09.2006	23.09.2006	100,40	0,00	6,81	9,34	86,1 / 145,3	0,20
Мегафон '09	\$ 375 000	8,00	10.12.2009	10.12.2006	100,00	0,04	8,00	8,00	105,7 / 284,7	2,92
ММК '08	\$ 300 000	8,00	21.10.2008	21.10.2006	101,04	-0,04	7,48	7,92	98,7 / 224,2	2,02
МТС '08	\$ 400 000	9,75	30.01.2008	30.07.2006	103,28	-0,11	7,47	9,44	151,5 / 229,3	1,37
МТС '10	\$ 400 000	8,38	14.10.2010	14.10.2006	100,17	0,05	8,32	8,36	111,9 / 313,4	3,45
МТС '12	\$ 400 000	8,00	28.01.2012	28.07.2006	97,84	-0,01	8,50	8,18	162,4 / 334,7	4,23
НИКойл '07	\$ 150 000	9,00	19.03.2007	19.09.2006	100,78	-0,23	7,78	8,93	182,4 / 241,6	0,64
НОМОС '07	\$ 125 000	9,13	13.02.2007	13.08.2006	100,64	-0,01	7,97	9,07	201,5 / 260,7	0,54
Норникель '09	\$ 500 000	7,13	30.09.2009	30.09.2006	100,18	0,05	7,06	7,11	18,6 / 188,2	2,78
Петрокоммерц '07	\$ 120 000	9,00	09.02.2007	10.08.2006	100,99	0,01	7,19	8,91	124,1 / 183,3	0,54
Промсвбанк '06	\$ 200 000	10,25	27.10.2006	27.10.2006	100,88	-0,01	7,02	10,16	107,0 / 145,5	0,29
Промстройбанк '08	\$ 300 000	6,88	29.07.2008	29.07.2006	99,63	0,14	7,07	6,90	66,9 / 189,7	1,82
Промстройбанк '15	\$ 400 000	6,20	29.09.2015	29.09.2006	95,56	-0,12	7,44	6,49	47,8 / 208,4	3,57
РБР '08	\$ 170 000	6,50	11.08.2008	11.08.2006	98,62	0,00	7,22	6,59	80,0 / 204,6	1,86
Росбанк '09	\$ 300 000	9,75	24.09.2009	24.09.2006	103,67	-0,03	8,43	9,41	139,7 / 317,4	1,91
Роснефть '06	\$ 150 000	12,75	20.11.2006	20.11.2006	102,26	-0,03	6,14	12,47	19,1 / 78,3	0,35
РусСтандарт '07	\$ 300 000	8,75	14.04.2007	14.10.2006	100,53	-0,04	7,98	8,70	169,0 / 283,8	0,71
РусСтандарт '08	\$ 300 000	8,13	21.04.2008	21.10.2006	99,03	-0,07	8,71	8,20	242,3 / 342,8	1,59
Сбербанк '15	\$ 1 000 000	6,23	11.02.2015	11.08.2006	98,12	0,04	6,83	6,35	-21,1 / 164,6	3,07
Северсталь '09	\$ 325 000	8,63	24.02.2009	24.08.2006	102,42	0,00	7,58	8,42	97,2 / 236,7	2,24
Северсталь '14	\$ 375 000	9,25	19.04.2014	19.10.2006	104,28	-0,04	8,48	8,87	178,2 / 330,1	5,42
Сибкадембанк '08	\$ 175 000	9,75	19.05.2008	19.11.2006	101,05	0,01	9,11	9,65	279,2 / 383,0	1,64
Сибнефть '07	\$ 400 000	11,50	13.02.2007	13.08.2006	102,98	0,00	6,22	11,17	26,9 / 86,1	0,54
Сибнефть '09	\$ 500 000	10,75	15.01.2009	15.07.2006	109,42	0,00	6,61	9,82	66,0 / 125,2	2,10
Синек '15	\$ 250 000	7,70	03.08.2015	03.08.2006	97,39	-0,11	8,11	7,91	129,2 / 293,1	4,58
Система '08	\$ 350 000	10,25	14.04.2008	14.10.2006	103,73	-0,03	7,92	9,88	196,7 / 274,5	1,56
Система '11	\$ 350 000	8,88	28.01.2011	28.07.2006	101,52	0,02	8,46	8,74	149,5 / 330,6	3,55
ТНК '07	\$ 700 000	11,00	06.11.2007	06.11.2006	105,29	-0,06	6,72	10,45	76,6 / 135,8	1,20
Уралсиб '06	\$ 140 000	8,88	06.07.2006	#VALUE!					#VALUE! / #####	#N/A N.A.
ХКФ '08	\$ 150 000	9,13	04.02.2008	04.08.2006	100,55	0,03	8,73	9,07	254,9 / 343,1	1,37

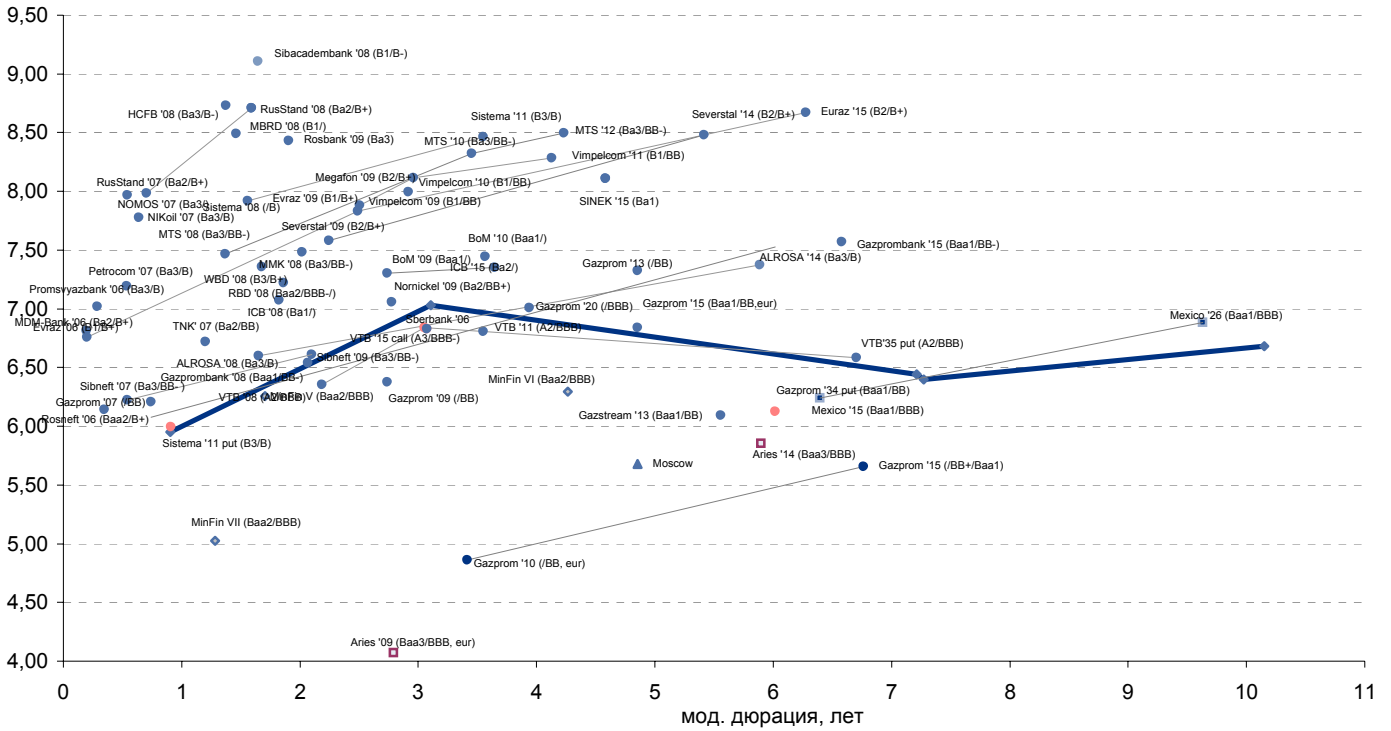


**Рынок корпоративных облигаций**

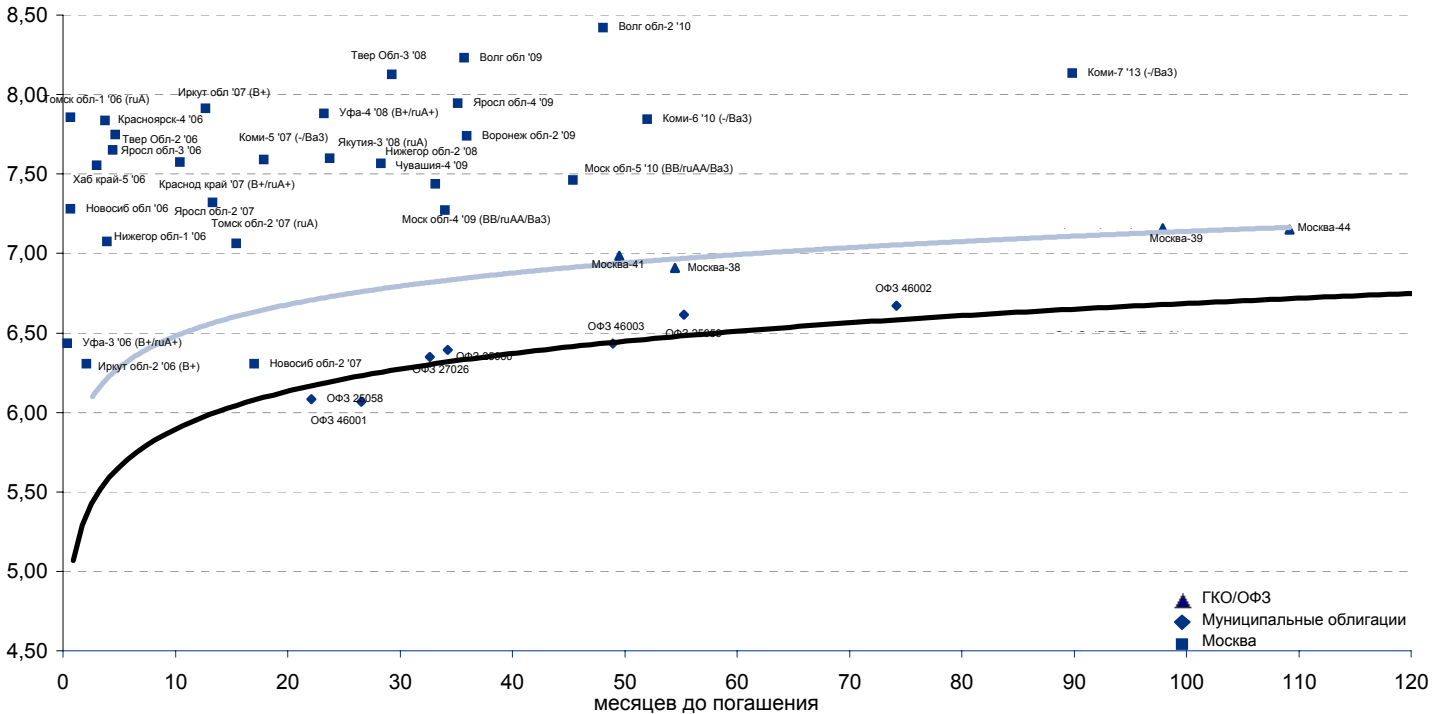




Рынок внешних долгов (по дюрации обязательств)



Рублевые муниципальные облигации



Планируемые размещения

Дата	Выпуск	Организаторы	Объем размещ	Параметры	Оферта
06 июл 06	Судостроительный банк	Номос-Банк	1 500	3 года.	1 год
06 июл 06	УБРР Финанс-2	ТРАСТ	1 000	3 года.	1 год
20 июл 06	КОКС	Внешторгбанк, Райффайзенбанк	3 000	3 года.	?
<b>Итого:</b>			<b>5 500</b>		



## Бизнес-блок операций с долговыми инструментами

### Исполнительный директор, руководитель бизнес-блока

Александр Пугач, apugach@uralsib.ru

Сергей Шемардов, клиентский менеджер, she\_sa@uralsib.ru

Елена Довгань, клиентский менеджер, dov\_en@uralsib.ru

Анна Карпова, клиентский менеджер, kar\_am@uralsib.ru

Татьяна Архипова, клиентский менеджер, tarkhipova@uralsib.ru

Андрей Борисов, трейдер, bor\_av@uralsib.ru

Чалов Вячеслав, трейдер, chalovVG@uralsib.ru

Анастасия Залесская, ст. аналитик, zal\_av@uralsib.ru

## Управление рынков долгового капитала

Илья Зимин, директор, zimin@uralsib.ru

Гузель Тимошкина, ст. специалист, tim\_gg@uralsib.ru

Виктор Орехов, ст. аналитик, son\_da@uralsib.ru

## Аналитическое управление

### Руководители управления

Владимир Савов, sav\_vn@uralsib.ru

Константин Чернышев, che\_kb@uralsib.ru

#### Стратегия

Владимир Савов, руководитель управления, sav\_vn@uralsib.ru

Наталья Майорова, аналитик, mai\_ng@uralsib.ru

#### Металлургия/Машиностроение

Кирилл Чуйко, аналитик, chu\_ks@uralsib.ru

Дмитрий Смолин, аналитик, smolindv@uralsib.ru

#### Телекоммуникации

Константин Чернышев, руководитель управления, che\_kb@uralsib.ru

Станислав Юдин, аналитик, yud\_sa@uralsib.ru

Константин Белов, аналитик, belovka@uralsib.ru

#### Нефть и газ / Энергетика

Каюс Рапану, ст. аналитик, rap\_ca@uralsib.ru

Алексей Кормщиков, аналитик, kor\_an@uralsib.ru

#### Банки

Владимир Савов, руководитель управления, sav\_vn@uralsib.ru

Владимир Тихомиров, ст. экономист, tih\_vi@uralsib.ru

Мария Плотникова, аналитик, plo\_my@uralsib.ru

#### Потребительский сектор

Владимир Савов, руководитель управления, sav\_vn@uralsib.ru

#### Экономика России

Владимир Тихомиров, ст. экономист, tih\_vi@uralsib.ru

### Редактирование/Полиграфия/Перевод

Марк Брэдфорд, ст. редактор (англ. яз.),

bra\_ms@uralsib.ru

Юлия Прокопенко, ст. редактор,

pro\_ja@uralsib.ru

Андрей Пятигорский, ст. редактор,

pya\_ae@uralsib.ru

Юлия Крючкова, переводчик/редактор, kru\_jo@uralsib.ru

Ольга Симкина, переводчик/редактор, sim\_oa@uralsib.ru

### Интернет / Базы данных

Андрей Богданович, специалист, BogdanovicAS@uralsib.ru

Настоящий бюллетень предназначен исключительно для информационных целей. Ни при каких обстоятельствах этот бюллетень не должен использоваться или рассматриваться как oferta или предложение делать oferty. Несмотря на то, что данный материал был подготовлен с максимальной тщательностью, УРАЛСИБ не дает никаких прямых или косвенных заверений или гарантий в отношении достоверности и полноты включенной в бюллетень информации. Ни УРАЛСИБ, ни агенты компании или аффилированные лица не несут никакой ответственности за любые прямые или косвенные убытки от использования настоящего бюллетеня или содержащейся в нем информации.

Все права на бюллетень принадлежат ООО «УРАЛСИБ Кэпитал», и содержащаяся в нем информация не может воспроизводиться или распространяться без предварительного письменного разрешения. © УРАЛСИБ 2005