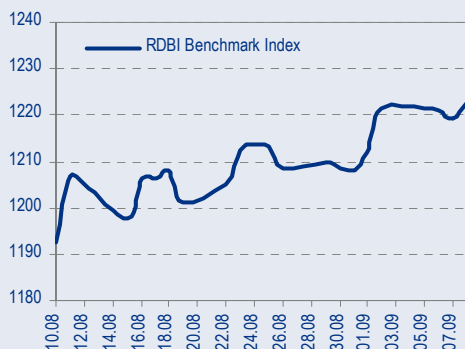
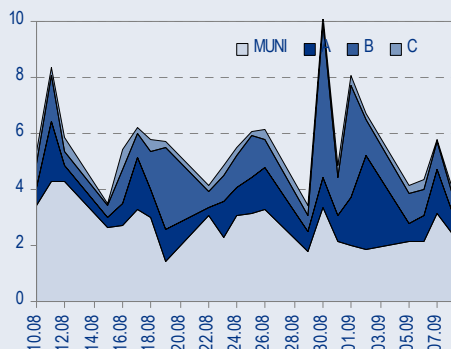




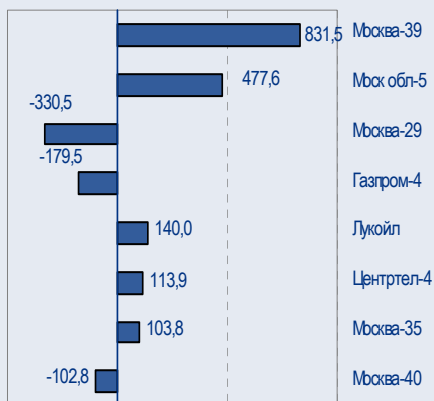
БЕНЧМАРК ИНДЕКС КОРПОРАТИВНЫХ ОБЛИГАЦИЙ



ОБОРОТЫ ВТОРИЧНОГО РЫНКА КОРПОРАТИВНЫЕ И МУНИЦИПАЛЬНЫЕ ОБЛИГАЦИИ (БИРЖА И РПС, МЛРД РУБ.)



ЛИДЕРЫ ТОРГОВЫХ ОБОРОТОВ БИРЖА И РПС, МЛН РУБ. (СО ЗНАКОМ ИЗМЕНЕНИЯ ЦЕНЫ)



МАКРОСТАТИСТИКА

09.09.2005 Пред. день

Остатки на корсчетах ЦБ, млрд руб.	279,5	296,5
Обменный курс ЦБ РФ, руб.	28,2562	28,20
Обменный курс USD/EUR	1,2430	1,2430
Цена на нефть URALS, \$/барр.	57,21	57,21
Резервы ЦБ РФ, млрд \$ *	148,2	0,1
MIBOR, %	2,5	2,0
Ставки overnight (оценка ФК Уралсиб)		
Банки первого круга, %	2,0-3,0	0,8-1,0
Банки второго круга, %	2,3-3,3	1,0-1,3
Банки третьего круга, %	2,5-3,5	1,3-1,5

*Предыдущая неделя

РЫНОК РУБЛЕВЫХ ОБЛИГАЦИЙ

Котировки гособлигаций начали улетать вверх сразу после окончания аукциона по доразмещению выпуска ОФЗ 26198, в очередной раз прошедшего с огромной переподпиской. Почти сразу за ними последовал рост длинных выпусков Москвы. Корпоративный сектор вчера оставался в стороне от общего оживления, царившего на рынке в сегменте ОФЗ и муниципальных выпусков.

Заявление агентства Moody's о планируемом пересмотре суверенного рейтинга в сторону повышения поступило вечером, перед самым закрытием. Рынок евробондов вырос вопреки снижению котировок US Treasuries, длинные суверенные евробонды РФ выросли в среднем на 50 б.п. У рынка рублевых облигаций времени ответить должным образом почти не оставалось.

Сегодня мы ожидаем невысокой торговой активности и продолжения постепенного роста котировок рублевых облигаций. Как мы и обещали, дефицита бумаг и приличного объема погашений облигаций в сентябре-октябре хватает для поддержания цен рублевых облигаций на текущих уровнях, в то время как любого позитивного фактора даже средней силы достаточно для возобновления роста на рынке.....стр.3

ТАКЖЕ В НОМЕРЕ

ГАЗПРОМ

Больше газа в обход Украины

Газпром, немецкое предприятие E.ON и Wintershal – дочерняя компания BASF, заключили сделку о строительстве трубопровода в Балтийском море, сообщают СМИ. Сделка с E. On и Wintershal соответствует долгосрочной стратегии Газпрома по увеличению экспортных поставок газа и позитивна для компании.....стр.4

ПОЛИТИКА

Абонентская плата энергосистем

.....стр.4

ЛУКОЙЛ

Совместный узбекский проект отвечает стратегии ЛУКОЙЛА

.....стр.5

ТАТНЕФТЬ

Украина пытается вернуть себе активы

.....стр.5

ТНК-ВР

Пересортировка активов

.....стр.6

МОБИЛЬНАЯ СВЯЗЬ

МТС и Вымпелком почти сравнялись в России. Сильные результаты в августе

Опубликованная агентством AC&M статистика по российскому рынку мобильной связи свидетельствует о высоких темпах его роста. В августе 2005 г. абонентская база мобильных операторов в России увеличилась на 4,8% к июлю до 107 млн, а проникновение сотовой связи достигло 74%.....стр.6

ВЫМПЕЛКОМ

Суд отклонил иск Telenor

.....стр.7

БАЛТИКА

Совет директоров одобрил план слияния пивоваренных компаний

.....стр.7

ВНЕШТОРГБАНК

Уставный капитал вырос на 1,3 млрд долл.

.....стр.7

СТАТИСТИКА.....стр.9

Новости

✦ Fitch Ratings заявило, что хотя в настоящее время рейтинги крупнейших российских металлургических компаний имеют прогноз «Стабильный», по мнению агентства, кредитоспособность данных компаний улучшится. [Fitch]

✦ ФСФР зарегистрировала выпуск облигаций серии 01 000 Разгуляй-Финанс общим объемом 2 млрд руб. [Cbonds]



Новости

- ✦ Fitch Ratings заявило, что хотя в настоящее время рейтинги крупнейших российских металлургических компаний имеют прогноз «Стабильный», по мнению агентства, кредитоспособность данных компаний улучшится. [Fitch]
- ✦ TNK-BP зарегистрировала Программу по выпуску долговых обязательств на сумму 5 млрд долл. Данная программа будет использоваться компанией в целях выпуска кратко-, средне- и долгосрочных долговых обязательств на международном рынке. Организаторами данной Программы выступили инвестиционные банки BNP-Paribas, Citigroup, CSFB и UBS. Программе выпуска долговых обязательств агентством Standard Poor's присвоен рейтинг «BB/B», агентством Moody's - «Ba2»; прогноз рейтинга – «Стабильный» [Cbonds]
- ✦ ФАС разрешила "Газпрому" консолидировать 51% Нортгаза [Интерфакс]
- ✦ 14 сентября состоятся аукционы по размещению ОФЗ-АД довыпусков № 46017RMFS и № 46018RMFS общим объемом 14 млрд руб. [Rusbonds]
- ✦ Размещение выпуска облигаций Иркутской области на общую сумму 1,5 млрд руб. состоится на ММВБ 14 сентября. Организаторы выпуска - БК «РЕГИОН», БАНК СОЮЗ. [Cbonds]
- ✦ АФК «Система» предложила 1 млрд долл. за индийского GSM-оператора Reliance Telecom [AK&M]
- ✦ Агентство Moody's в течение двух месяцев повысит кредитный рейтинг России. Вчера Moody's поставило его в список на пересмотр с возможным повышением и огласит свое решение в течение 6-8 недель. Эксперты не сомневаются, что оно будет положительным, но роста котировок не вызовет, поскольку уже заложено в цены российских бумаг. Также на пересмотр были поставлены рейтинги Газпрома, Роснефти, Транснефти, Совкомфлота и РЖД. [Ведомости]
- ✦ ФСФР зарегистрировала выпуск облигаций серии 01 ООО Разгуляй-Финанс общим объемом 2 млрд руб. [Cbonds]



Рынок рублевых облигаций

КОММЕНТАРИИ ПО РЫНКУ

Прошедшим днем

Котировки гособлигаций начали улетать вверх сразу после окончания аукциона по доразмещению выпуска ОФЗ 26198, в очередной раз прошедшего с огромной переподпиской. Почти сразу за ними последовал рост длинных выпусков Москвы. Корпоративный сектор вчера оставался в стороне от общего оживления, царившего на рынке в сегменте ОФЗ и муниципальных выпусков.

Заявление агентства Moody's о планируемом пересмотре суверенного рейтинга в сторону повышения поступило вечером, перед самым закрытием. Рынок евробондов вырос вопреки снижению котировок US Treasuries, длинные суверенные евробонды РФ выросли в среднем на 50 б.п. У рынка рублевых облигаций времени ответить должным образом почти не оставалось...

Значение индекса Uralsib-RDBI равно сегодня 1222,71 (+3,394).

Валютный рынок

На рынке FOREX продолжается плавная коррекция курса евро, текущее значение – 1,2436. Рубль сейчас находится на уровне – 28,25.

Денежный рынок

Ставки overnight – 2,0-3,0%. До 20-го сентября стоимость краткосрочных денег будет оставаться низкой.

Торговые идеи

Из качественных бумаг на покупку мы рекомендуем выпуски: Сибирьтел-5 (7,95%), Мегафон-2 (7,75%), Сибирьтел-4 (7,19%), УрСи-6 (6,9%), Мечел-ТД (7,47%), Газпром-3 (6,41%).

Нашими фаворитами остаются выпуски облигаций Адамант (12,28% на 9,6 мес.) и Волга (12,18% на 19,1 мес.).

Первичные размещения

На сегодняшний общий объем размещений, запланированных на сентябрь, составляет 37,5 млрд руб., из которых 7 млрд руб. – муниципальные выпуски, 14 млрд руб. – доразмещение выпусков ОФЗ. Мы продолжаем придерживаться тезиса о том, что пока объема предложения на первичном рынке недостаточно для перенасыщения и ухудшения конъюнктуры рынка.

Сегодня

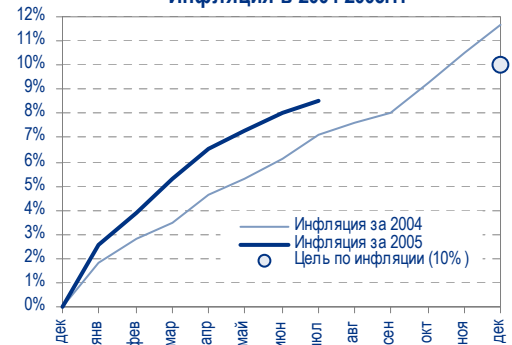
... мы ожидаем невысокой торговой активности и продолжения постепенного роста котировок рублевых облигаций. Как мы и обещали, дефицита бумаг и приличного объема погашений облигаций в сентябре-октябре хватает для поддержания цен рублевых облигаций на текущих уровнях, в то время как любого позитивного фактора даже средней силы достаточно для возобновления роста на рынке.

Среднесрочная перспектива

Укрепление национальной валюты и сохраняющийся перевес спроса над предложением позволяют нам утверждать, что рост рынка рублевых облигаций еще не окончен.

Анастасия Залеская, za_av@uralsib.ru

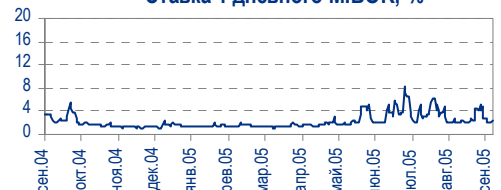
Инфляция в 2004-2005гг.



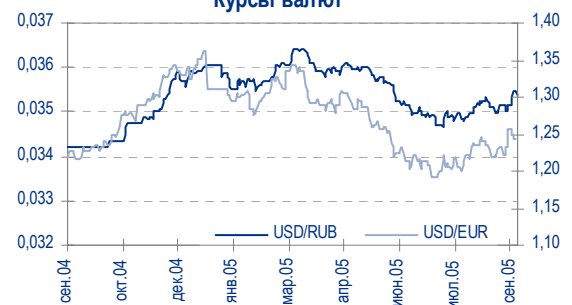
Остатки на корсчетах в ЦБ РФ, млрд руб.



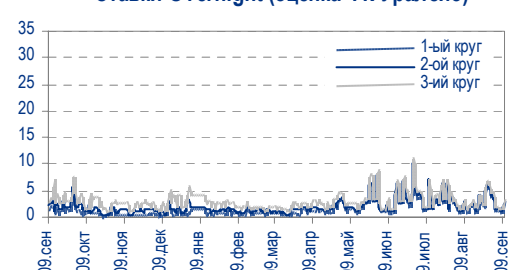
Ставка 1-дневного МIBOR, %



Курсы валют



Ставки Overnight (оценка ФК Уралсиб)





Политика

Социальные расходы растут

Государство потратит 500 млрд долл. на социальные расходы. По сообщению «Ведомостей», социальная программа, о которой президент Владимир Путин заявил в понедельник, не ограничивается 115 млрд руб. В последующие три года на выполнение поставленных президентом задач придется потратить 500 млрд руб.

Основная статья затрат – здравоохранение. Основная часть запланированных расходов будет направлена на здравоохранение – 56 млрд руб. в 2006 г., 88 млрд руб. – в 2007 г. Для российских компаний это хорошая новость, учитывая что российские больницы смогут закупить 11 640 машин скорой помощи, возможно, у ГАЗа.

Социальные расходы должны поднять популярность президента. По опросам центра РОМИР, 30% россиян считает, что сверхприбыли от высоких цен на нефть должны расходоваться на социальные программы. Поэтому по мере приближения парламентских и президентских выборов 2007–2008 гг. правительство будет увеличивать расходы на социальные нужды. Нынешний профицит бюджета позволяет это делать, однако в дальнейшем такая политика может стать проблемой для бюджета, учитывая прямую его зависимость от высоких цен на нефть.

*Владимир Тухомиров, tih_vi@uralsib.ru
Наталья Майорова, mai_ng@uralsib.ru*

Газпром

Больше газа в обход Украины

Газпром и его немецкие партнеры почти договорились о трубопроводе. Газпром, немецкое предприятие E.On и Wintershal – дочерняя компания BASF, заключили сделку о строительстве трубопровода в Балтийском море, сообщают СМИ.

Позитивное событие в долгосрочной перспективе. Незамедлительного влияния не ожидается. Сделка с E. On и Wintershal соответствует долгосрочной стратегии Газпрома по увеличению экспортных поставок газа и позитивна для компании, поскольку сокращает зависимость Газпрома от транзитной системы на Украине. Однако мы не думаем, что сделка повлияет на стоимость акций газового монополиста, поскольку строительство трубопровода завершится только через несколько лет. Тем не менее мы сохраняем нашу позитивную оценку компании

Балтийский газопровод. Суммарные расходы на проект составят около 4,8 млрд долл., при этом Газпрому в нем будет принадлежать 51% акций, тогда как BASF и E.On разделят поровну миноритарные доли. Трубопровод пропускной способностью 55 млрд куб. м. в год будет проложен по дну Балтийского моря. Его строительство, которое начнется осенью 2005 г., запланировано завершить к 2010 г.

Расширение за рубеж

Газпром получил право на разработку двух месторождений, расположенных на западе Венесуэльского залива, в рамках проекта по добыче газа Rafael Urdaneta. Газпром заплатит в общей сложности 40 млн долл. за два блока.

*Каюс Рапану, rap_ca@uralsib.ru
Алексей Кормщикова, kor_an@uralsib.ru
Анна Юдина, udi_an@uralsib.ru*



ЛУКОЙЛ

Совместный узбекский проект отвечает стратегии ЛУКОЙЛа

ЛУКОЙЛ получит часть узбекского газа. Вчера ЛУКОЙЛ, Узбекнефтегаз, малазийская Petronas, корейская national Oil Corporation и китайская CNPC подписали соглашение о начале совместного газового проекта в узбекской части Аральского моря, сообщают «Ведомости».

Развитие газового бизнеса. Усилия ЛУКОЙЛа по развитию газового бизнеса отвечают долгосрочной стратегии развития компании, целью которой является выйти на 2 место в России по объемам добычи газа. Всем партнерам проекта будет принадлежать по 20% акций, тогда как общая сумма инвестиций составит примерно 2 млрд долл. Ожидаемые запасы месторождения составляют порядка 1 трлн куб. м, их коммерческая разработка начнется в 2007 г. Ожидается, что компании в 2006 г. подпишут соглашение о разделе продукции. На данный момент в районе открыто восемь газоконденсатных месторождений, из которых освоенными являются только два.

*Каюс Папану, rap_ca@uralsib.ru
Алексей Кормщииков, kor_an@uralsib.ru
Анна Юдина, udi_an@uralsib.ru*

ТАТНЕФТЬ

Украина пытается вернуть себе активы

Украина может получить контроль над НПЗ «Укртатнафта». По решению Верховного суда Украины, компании, которые предположительно аффилированы с Татнефтью, должны передать 18% акций Укртатнафты в украинский фонд государственного имущества, сообщают СМИ. Между тем, Татнефть приостановила реализацию проекта по добыче нефти в Иране из-за нестабильной политической обстановке в стране.

Позитивное событие в случае, если тендер будет выигран. Участники рынка полагают, что, если правительство Украины вернет себе 18% акций Укртатнафты и решит снова приватизировать их путем тендера, Татнефть примет участие в конкурсе и может (в случае победы) увеличить свой пакет акций в украинском НПЗ с 8,63% до 26,9%. Такой сценарий позитивен для компании, поскольку Татнефть сможет в долгосрочной перспективе увеличить выручку от продажи продуктов с высокой добавленной стоимостью.

Доли в украинских НПЗ. Верховный суд Украины постановил, что SeaGroup и AmRuz, которые владеют соответственно 8% и 10% акций в Укртатнафты, должны передать свои доли национальному имущественному фонду. Эти компании якобы связаны с Татнефтью, которой напрямую принадлежит 8% акций в Укртатнафте. Правительство Украины пытается получить контроль над 18% акций в данном НПЗ с 1999 г., когда аффилированные с Татнефтью компании приобрели доли в Укртатнафте.

Проект в Иране приостановлен

Политическая ситуация не позволяет качать нефть. Татнефть вынуждена прекратить нефтедобычу в рамках совместного проекта с иранскими Mostazafan и Janbazan Foundation в связи с нестабильной политической ситуацией в Иране. Об этом заявил главный инженер и заместитель управляющего директора Татнефти Раис Хисамов.

Некоторое разочарование. По словам Хисамова, у совместного предприятия нет контрактов, так как после смены президента Ирана идет реорганизация государственных структур, поэтому не назначен министр



нефтяной промышленности Ирана. В нашей модели выручки Татнефти мы не учитываем потенциально добываемую в Иране нефть, поэтому поступившие новости не сказываются на наших оценках. Однако мы несколько разочарованы тем, что Татнефти не удастся развивать иностранные проекты.

*Каюс Рапану, rap_ca@uralsib.ru
Алексей Кормицков, kor_an@uralsib.ru
Анна Юдина, udi_an@uralsib.ru*

ТНК-ВР

Пересортировка активов

ТНК-ВР планирует продать дочерние подразделения за 3 млрд долл. ТНК-ВР может продать нестратегические активы, доля которых в производстве составляет в общей сложности 10%, сообщают «Ведомости». Среди компаний, которые ТНК-ВР намерена продать, – Саратовнефтегаз, Оркский НПЗ, Оренбургнефтепродукт и, возможно, Удмуртнефть.

Профильные активы прежде всего. Если решение продать Оркский НПЗ представляется достаточно разумным из-за низкой рентабельности предприятия, то намерение ТНК-ВР продать некоторые добывающие активы вызывает удивление. Решение ТНК-ВР может уменьшить ее справедливую стоимость на 10% (в худшем случае, если будет продана Удмуртнефть). Решение о продаже Удмуртнефти пока не принято.

Продажа неключевых активов. По информации «Ведомостей», решение о продаже данных активов соответствует планам ТНК-ВР избавиться от низкорентабельных активов на западе России и сосредоточить усилия на активах в Западной Сибири.

*Каюс Рапану, rap_ca@uralsib.ru
Алексей Кормицков, kor_an@uralsib.ru
Анна Юдина, udi_an@uralsib.ru*

Мобильная связь

МТС и Вымпелком почти сравнялись в России Сильные результаты в августе

Рост без конца? Опубликованная агентством AC&M статистика по российскому рынку мобильной связи свидетельствует о высоких темпах его роста. В августе 2005 г. абонентская база мобильных операторов в России увеличилась на 4,8% к июлю до 107 млн, а проникновение сотовой связи достигло 74%. В России лидером роста стал Вымпелком – чистые подключения мобильного оператора составили 1,8 млн (36% от всех чистых подключений), МТС занял по данному показателю второе место – 1,6 млн (32%), третье место принадлежит МегаФону с 0,9 млн чистых подключений (19%). Численность абонентских баз Вымпелкома и МТС в России практически совпадает – соответственно 37,1 млн и 37,3 млн.

Позитивный прогноз оправдывается. Результаты совпадают с нашим прогнозом абонентской базы мобильных операторов в России на 2005 г., который составляет 122 млн. Опубликованная статистика свидетельствует о том, что российский рынок по-прежнему обладает потенциалом роста, а крупнейшие операторы – МТС и Вымпелком – в первую очередь претендуют на плоды этого роста.

*Константин Чернышев, che_kb@uralsib.ru
Станислав Юдин, yud_sa@uralsib.ru*



Вымпелком

Суд отклонил иск Telenor

Альфа имеет право голосовать. Суд Нью-Йорка отклонил иск Telenor с требованием отстранить Альфу от голосования на предстоящем (14 сентября) внеочередном собрании акционеров. Согласно заявлению представителей Telenor, в норвежской компании удовлетворены достигнутым результатом, так как Альфа внесла коррективы в документы, предоставленные в SEC и распространенные среди акционеров Вымпелкома. В свою очередь, Альфа отрицает внесение каких-либо поправок.

Собрание может разрядить ситуацию. Альфе не удалось утвердить решение по покупке украинского оператора WellCom (УРС) на прошлом внеочередном собрании, но имеет шансы сделать это 14 сентября. Telenor недавно подтвердил намерение сохранить своё присутствие в России и на Украине, тем самым значительно снизив опасения о возможном выходе из состава акционеров Вымпелкома. Мы расцениваем приобретение украинского оператора как экономически нейтральное для Вымпелкома. Поэтому любое разрешение затянувшегося украинского конфликта между акционерами может быть позитивно воспринято инвестиционным сообществом.

*Константин Чернышев, che_kb@uralsib.ru
Станислав Юдин, yud_sa@uralsib.ru*

Балтика

Совет директоров одобрил план слияния пивоваренных компаний

Совет директоров одобрил принципы слияния с пивоваренными компаниями ВВН. Вчера совет директоров Балтики направил письмо акционерам с основными правилами предложенного объединения с пивоваренными компаниями «Пикра», «Вена» и «Ярпиво». Балтика намерена пригласить независимого оценщика для определения стоимости консолидируемых компаний. Оплатить доли в консолидируемых компаниях Балтика намерена акциями дополнительной эмиссии.

Позитивные долгосрочные перспективы. Мы положительно оцениваем планы Балтики завершить процесс слияния, за счет которого компания получит дополнительный эффект синергии, благоприятный для всех пивоваренных компаний группы и усилит рыночные позиции объединенной компании. Однако у нас нет информации ни об объеме дополнительного выпуска акций, ни о деталях сделки.

Масштаб имеет большое значение. По нашим оценкам, суммарная выручка объединенной компании превысит 1,5 млрд долл., при этом на долю Балтики придется около 70%. Рыночная капитализация «большой Балтики» достигнет приблизительно 5,0 млрд долл. против нынешних 3,8 млрд долл. Компания также сможет сократить расходы на сырье и затраты на рекламу. Четыре пивоваренных компании группы в настоящее время контролируют около 36,3% российского рынка пива, благодаря чему объединенная компания в перспективе станет неоспоримым лидером на рынке.

Марат Ибрагимов, ibr_my@uralsib.ru

Внешторгбанк

Уставный капитал вырос на 1,3 млрд долл.

Бюджетные деньги на нужды ВТБ. Внешторгбанк планирует увеличить уставный капитал на 1,3 млрд долл. (37,5 млрд руб.) за счет бюджетных



средств к концу этого года, сообщил журналистам президент ВТБ Андрей Костин. После этого банк сможет выкупить акции росзагранбанков, принадлежащих ЦБ.

Правительство выбрало более прозрачную схему выкупа росзагранбанков. Ранее сообщалось, что Минфин рассматривает альтернативный план, согласно которому приобретение росзагранбанков должно произойти путем обмена акциями между ВТБ и ЦБ. Однако новые планы исключают участие ЦБ. Это означает, что структура акционеров ВТБ останется прежней. Мы считаем такую схему более открытой, что, по нашему мнению, делает IPO ВТБ, запланированное на 2006 г., более привлекательным.

Будут приобретены акции четырех заграничных банков. В настоящее время ЦБ владеет около 90% акций в Moscow Narodny Bank (Лондон) и BCEN-Eurobank (Париж), а также по 15% в East-West United Bank (Люксембург), где ВТБ также имеет 34-процентную долю, и Donau Bank, плюс 51,6% в Ost-West Handelsbank в Германии. 99% акций ВТБ принадлежит государству.

*Владимир Савов, sav_vn@uralsib.ru
Мария Плотникова, plo_my@uralsib.ru*



Рынок рублевых облигаций

Выпуск	Объем выпуска, млн. руб.	Купонная ставка, %	Дата			Месяцев до		Цена	Изм.	Торговый объем, руб.	Котировки		Доходность, %				DVO1	Рейтинг		Сред. бл	
			купона	оферты	погаш.	офрт.	погаш.				покупка	продажа	офрт.	погаш.	HPR	текущ.		S&P/M	НИК ойл		
КОРПОРАТИВНЫЕ ОБЛИГАЦИИ																					
госкомпании																					
Аижж	1 070	11,00	01.дек.05		01.дек.08		39,3				110,35	111,25									
Аижж-2	1 500	11,00	01.фев.06		01.фев.10		53,6				111,00	115,20									
Аижж-3	2 250	9,40	15.окт.05		15.окт.10		62,1		21 450 000		107,25	107,75									
Аижж-4	900	8,70	01.ноя.05		01.фев.12		77,9				106,00										
АЛРОСА-19	3 000	16,00	23.окт.05		23.окт.05		1,5				101,27	101,35							B-/Ba3	A-	
ВТБ-3	2 000	14,00	22.фев.06		22.фев.06		5,6				103,60	104,00							BB+		
ВТБ-4	5 000	5,60	22.сен.05	25.мар.06	19.мар.09	6,6	42,9	99,80	-0,15	100 823 000		100,00		6,01		5,77	5,61	0,51	BB+	193	
Газпром-2	5 000	15,00	03.ноя.05		03.ноя.05		1,9	101,65	0,00	80 386 370	101,05	101,69			4,24	4,17	14,76	0,16	BB-/Baa3	A	
Газпром-3	10 000	8,11	23.янв.06		18.янв.07		16,6	102,30	-0,11	15 797 558	102,10	102,39			6,41	7,93	1,27		BB-/Baa3	A	
Газпром-4	5 000	8,22	15.фев.06		10.фев.10		53,9	104,48	-0,05	179 509 003	104,50	104,85			7,15	7,87	3,72		BB-/Baa3	A	
Газпром-5	5 000	7,58	11.окт.05		09.окт.07		25,4				102,00								BB-/Baa3	A	
Газпром-6	5 000	6,95	09.фев.06		06.авг.09		47,6												BB-/Baa3	A	
РАО ЭЭС-2	3 000	15,00	21.окт.05		21.окт.05		1,4	100,80	-0,40	65 520	100,81	101,15			7,97	7,70	14,88	0,12	B+/ruA+	A-	
РЖД-1	4 000	6,59	07.дек.05		07.дек.05		3,0			100 230 000	100,20	100,40							BB+/ruAA+/Baa2	A	
РЖД-2	4 000	7,75	07.дек.05		05.дек.07		27,3			61 436 500	102,30	102,50							BB+/ruAA+/Baa2	A	
РЖД-3	4 000	8,33	07.дек.05		02.дек.09		51,5	104,75	-0,20	26 201 048	104,65	104,95			7,13	7,95	3,59		B+/ruAA+/Baa2	A	
ТНП	1 000	8,90	09.ноя.05		10.май.06		8,1				100,50									B+	
ФСК ЭЭС	5 000	8,80	20.дек.05		18.дек.07		27,7	104,20	-0,03	1 487 976	103,95	113,97			6,88	8,45	2,07		B+/ruA+	A	
ФСК ЭЭС-2	7 000	8,25	27.дек.05		22.июн.10		58,3												B+/ruA+	A	
сырье																					
Итера	1 200	13,50	07.дек.05	07.дек.05	07.дек.07	3,0	27,3	101,25	-0,05	32 689 582	101,25	101,33		8,30		8,05	13,33	0,24		412	
Лукойл	6 000	7,25	22.ноя.05	20.ноя.07	17.ноя.09	26,8	51,0	101,54	0,14	140 002 780	101,45	101,70		6,59	6,93	7,14	3,51		BB/Ba2	A	
Новатэк	1 000	9,40	01.дек.05		30.ноя.06		14,9														
Нортгаз	2 100	16,00	09.ноя.05		09.ноя.05		2,1	101,13	-0,04	12 230 660	101,10	101,15			9,11	8,79	15,82	0,17		494	
Полиметалл	750	17,50	20.сен.05		21.мар.06		6,5			5 250 000	105,10	105,70								C+	
СУЭК-2	1 000	11,00	17.ноя.05	16.фев.06	15.фев.07	5,4	17,5				101,40	101,70								C-	
Татнефть-3	1 500	12,00	30.дек.05		01.июл.06		9,9				103,40	104,50								B/B2	
ТНК-5	3 000	15,00	28.ноя.05		28.ноя.06		14,9				103,40	111,30								BB-/Ba2	
металлургия																					
Евраз	1 000	12,50	05.дек.05		05.дек.05		2,9				101,40	101,70								B1	
Майр	500	12,30	04.окт.05	20.дек.05	03.апр.07	3,4	19,1	102,10	0,10	1 021	100,80	102,25		4,85		4,66	12,05	0,27		B+	
Мечел	1 000	7,00	31.янв.06		31.янв.06		4,8				99,00									B	
Мечел-ТД	3 000	11,75	16.дек.05	16.июн.06	12.июн.09	9,4	45,8				103,20	103,40								B-	
Мечел-СГ	2 000	10,69	24.ноя.05	25.май.06	22.ноя.07	8,6	26,8				102,10	102,40									
НСММЗ	1 000	12,10	21.ноя.05	22.май.06	19.май.08	8,5	32,8														
РусАлФин	3 000	10,00	12.сен.05		12.сен.05		0,1													NR	
РусАлФин-2	5 000	8,00	20.ноя.05		20.май.07		20,6	100,45	-0,20	80 526 005		100,60			7,85	7,96	1,51			NR	
Северсталь	3 000	8,10	29.дек.05		28.июн.07		21,9													B+/B1	
ТЧМ-2	1 000	11,00	02.дек.05	02.дек.05	02.апр.07	2,8	27,2	101,29	-0,41	2 026	101,37	101,45		9,70		9,36	10,86	0,22		552	
Хайленд Голд	750	12,00	05.окт.05	04.окт.06	02.апр.08	13,0	31,2	102,25	-0,05	1 022 500	102,10	102,42		10,12		11,74	0,95			457	
телекоммуникации																					
ВолгаТел	1 000	13,00	21.ноя.05		21.фев.06		5,5	101,30	0,30	25 325	102,75	103,15			10,41	9,95	12,83	0,41	B/ruA-	B+	
Вымпелком	3 000	9,90	15.ноя.05		16.май.06		8,3			183 445 000	101,75	101,97								BB-/B1	
Дальсвязь	1 000	15,00	16.ноя.05	16.ноя.05	15.ноя.06	2,3	14,4				105,50	106,30								A-	
МГТС-4	1 500	10,00	26.окт.05	26.апр.06	22.апр.09	7,7	44,1				102,00	104,00								B-	
МГТС-5	1 500	8,30	29.ноя.05	29.май.07	25.май.10	20,9	57,3			40 740 000	101,90									B+/ruBBB+	
Мегафон	1 500	11,50	07.дек.05		07.июн.06		9,1													B+/ruA	
Мегафон-2	1 500	9,28	12.окт.05		11.апр.07		19,3													B+/ruA+/B3	
Мегафон-3	3 000	9,25	18.окт.05		15.апр.08		31,7	103,80	-0,10	48 734 160	103,80	103,95			7,75	8,91	2,29		B+/ruA+/B3	152	
С-3Тел-2	1 500	13,20	05.окт.05	05.окт.05	03.окт.07	0,9	25,2	100,60	-0,01	10 060 000	100,40	100,60		5,05	4,94	13,12	0,07		B+/ruA+	B	
С-3Тел-3	1 500	9,25	01.дек.05	28.фев.08	24.фев.11	30,1	66,5	103,80	0,25	1 038	103,38			7,77		8,91	2,16		B+/ruA+	B	
Сибирьтел-3	1 530	14,50	13.янв.06		14.июл.06		10,3				105,91	106,29								B	
Сибирьтел-4	2 000	12,50	05.янв.06		05.июл.07		22,2	108,25	0,21	1 083	105,15	108,25			7,70	11,55	1,70		B	198	
Сибирьтел-5	3 000	9,20	28.окт.05		25.апр.08		32,0	103,25	-0,05	38 222 223	103,10	103,28			7,95	8,91	2,30		B	171	
СМАРТС-2	500	10,00	26.дек.05	26.дек.05	26.июн.07	3,6	21,9	100,30	0,05	4 012	100,05	100,30		9,06	10,04	8,79	9,97	1,54		B-	
СМАРТС-3	1 000	15,10	04.окт.05	06.окт.06	29.сен.09	13,1	49,4				103,90	104,30								B-	
Таттелеком	600	11,75	11.ноя.05		06.май.07		20,2	105,20	0,05	210 400	105,30	105,50			8,79	11,17	1,48			308	
УрСИ-6	3 000	14,25	17.янв.06		18.июн.06		10,4	106,00	0,08	49 277 797	105,91	106,14			7,01	6,72	13,44	0,83		B+	
УрСИ-4	3 000	9,99	03.ноя.05		01.ноя.07		26,1	104,93	0,18	676 615	104,73	104,95			7,59	9,52	1,94			B+	
УрСИ-5	2 000	9,19	20.окт.05		17.апр.08		31,7	103,28	0,18	10 795 065	103,20	103,45			7,92	8,90	2,28			B+	
Центртел-3	2 000	12,35	16.сен.05	19.сен.05	15.сен.06	0,4	12,4													B	
Центртел-4	5 623	13,80	17.фев.06		21.авг.09		48,1	118,06	0,09	113 863 745	118,05	118,30			8,51	11,69	3,53		CCC+/ruBB+	B	
Центртелеграф	500	16,00	22.ноя.05		22.авг.06		11,6				105,20	109,15								CCC+/ruBB+	B
ЮТК	1 500	14,24	15.сен.05		14.сен.06		12,4													C	
ЮТК-2	1 500	12,00	08.фев.06	08.фев.06	07.фев.07	5,1	17,2			50 650 000	101,26	101,39								ruBBB/B3	
ЮТК-3	3 500	12,30	07.окт.05	14.апр.06	10.окт.09	7,3	4														



Рынок рублевых облигаций

Выпуск	Объем выпуска, млн. руб.	Купонная ставка, %	Дата			Месяцев до		Цена	Изм.	Торговый объем, руб.	Котировки		Доходность, %				DVO1	Рейтинг		Сред. бл			
			купона	оферты	погаш.	офрт.	погаш.				покупка	продажа	офрт.	погаш.	HPR	текущ.		S&P/M	НИК ойл				
КОРПОРАТИВНЫЕ ОБЛИГАЦИИ (ПРОДОЛЖЕНИЕ)																							
ПраймДон	1 000	13,50	11.ноя.05		10.ноя.06		14,3											B/ruA/A1	C+	846			
РосХлебПрод	1 000	12,37	07.дек.05		07.дек.05		3,0	99,98	-0,02	22 784 400	99,95	100,10			12,64	12,08	12,37						
Сальмон-2	150	12,50	04.окт.05		04.окт.05		0,9				100,40	100,50											
ЭФКО	800			13.сен.05	05.сен.06		0,2	12,1			99,75	101,00								C-			
сервис																							
ДжЭфСи	700	14,00	06.окт.05		06.окт.05		0,9	100,30	-0,05	12 064 694	100,34	100,45			10,28	9,83	13,96	0,07		C+	610		
ДжЭфСи-2	1 200	14,00	06.дек.05	26.дек.06	04.дек.07	15,8	27,2	102,50	0,05	29 368 750	102,42	102,78	10,79				13,66	1,15		C+	497		
Евросет	1 000	16,33	25.окт.05		25.апр.06		7,6	103,20	-0,03	66 574 306	103,20	103,45		11,14	10,28		15,82	0,58		C	706		
Инком-Лада	700	17,00		14.дек.06	22.ноя.07	15,4	26,8	105,48	-0,19	4 674 947	105,05	105,45	11,25				16,12	0,95		C	550		
ИстЛайн-2	3 000	11,59	24.ноя.05	23.ноя.06	22.май.08	14,7	32,9	101,80	0,06	13 120 060	101,75	101,83	10,19				11,39	1,08	B-/ruBBB-	NR	433		
Копейка	1 200	9,75	20.сен.05	19.дек.06	17.июн.08	15,6	33,8				102,40	102,75							B-/ruBBB	B	719		
Марта-Финанс	700	14,84	24.ноя.05	25.май.06	22.май.08	8,6	32,9	104,05	0,05	3 328 101	104,06	104,75	8,97	13,41	8,43	14,26	2,14						
Перекресток	1 500	8,81	10.январ.06	11.июл.06	08.июл.08	10,2	34,5				100,80									B			
Петерочка	1 500	11,45	16.ноя.05		12.май.10		56,9	112,00	1,30	661 900	110,00	112,00			8,47		10,22	3,93		B+	159		
Разгуляй	1 000	14,00	04.дек.05		05.июн.06		9,0	101,86	-0,16	1 076 638	101,20	102,09			11,56	10,88	13,74	0,67		C-	705		
Росинтер	300	17,50	02.дек.05		02.дек.05		2,8	101,88	-0,12	411 586	101,55	102,00			9,56	9,23	17,18	0,22		C	538		
Росинтер-2	400	11,00	05.окт.05	05.окт.05	02.июл.08	0,9	34,3	100,00	0,00	15 000		101,00	11,35	12,52	10,80	11,00	2,16			C	627		
ЮТэйр	1 000	13,00	23.ноя.05	23.ноя.05	22.ноя.06	2,5	14,7																
строительство																							
Адамант	500	14,10	08.дек.05	08.июн.06	05.июн.08	9,1	33,4	102,58	0,10	2 288 643	102,41	102,80	10,63	12,28	10,04	13,75	2,18			C+	605		
ГлМосСтрой	2 000	13,00	25.ноя.05	27.май.06	27.май.07	8,7	20,9	102,00	0,16	71 815 243	101,95	102,00	10,44		9,96	12,75	0,64				C+	604	
ЛенСпецСМУ	1 000	15,50	27.окт.05	27.апр.06	22.апр.10	7,7	56,2	102,10	0,05	233 802	101,77	102,19	12,24		11,31	15,18	0,57				C+	814	
ЛСР	1 000	14,00	22.сен.05	23.мар.06	20.мар.08	6,5	30,8	101,51	-0,01	4 286 648	101,46	101,60	11,31		10,36	13,79	0,49				C+	722	
Миракс Групп	1 000	12,50	21.фев.06	22.авг.06	19.авг.08	11,6	35,9																
ПИК-5	1 120	13,00	22.ноя.05	23.май.06	20.май.08	8,6	32,8	100,31	0,04	7 086 651	100,27	100,38	13,12		12,45	12,96	0,61				C	876	
Стройтрансгаз	3 000	9,60	28.дек.05		25.июн.08		34,0	102,70	-0,04	24 134 500	102,60	102,85		8,67		9,35	2,39				C+	241	
СУ-155	1 500	14,00		30.мар.06	30.мар.07	6,8	18,9																
энергетика																							
Башкирэн-2	500	9,50	23.фев.06		22.фев.07		17,7				101,10	102,70								B			
Ленэнергс	3 000	10,25	19.апр.07		19.апр.07		19,6	101,04	-0,11	28 502 001	101,05	101,50			9,75	10,14	1,41				B-	402	
СвердлЭн	500	10,50	02.мар.06		01.мар.07		18,0	101,18	0,18	2 269 415	101,21	101,50			9,85	10,38	1,30				C	408	
Татэнергс	1 500	9,65	15.сен.05		13.мар.08		30,6																
Якутскэнергс	400	14,00	02.мар.06		31.авг.06		11,9				103,00	105,00									C+		
химия																							
Акрон	600	13,45	01.ноя.05		01.ноя.05		1,8					101,00									B		
Куйбышевазот	600	9,00	15.сен.05	15.дек.05	15.июн.06	3,3	9,3	100,30	-0,10	1 034 078	100,25	100,49	8,09		7,70	8,97	0,25				B-	391	
НИКОСХИМ	1 000	15,00	15.дек.05		14.дек.06		15,4	101,38	0,82	1 155 694	101,20	101,55		13,38		14,80	1,08			CCC+/ruBB	C	756	
НКНХ-3	2 000	8,00	01.дек.05		01.сен.07		24,1					100,20									B		
НКНХ-4	1 500	9,99	03.окт.05	30.мар.09	26.мар.12	43,3	79,7	105,95	0,20	10 595 000	105,70	106,20	8,19			9,43	3,03				B	167	
Салават-2	3 000	9,70	15.ноя.05		10.ноя.09		50,8	105,45	0,11	1 704 559	105,30	105,50		8,58		9,20	3,44				B+	185	
машиностроение																							
ВКМ-Финанс	1 000	10,25	07.дек.05	27.дек.06	04.июн.08	15,8	33,3	101,55	-0,11	321 914	101,40	101,68	8,70			10,09	1,17					286	
ГТ-ТЭЦ-2	1 500	12,50	22.дек.05		22.июн.06		9,6	102,19	0,04	29 734 068	102,20	102,40		9,72	9,27	12,23	0,72				C	505	
ГТ-ТЭЦ-3	1 500	12,04	21.окт.05	20.окт.06	18.апр.08	13,6	31,8	102,45	0,10	6 655 200	102,35	102,50	9,88			11,75	1,01				C	421	
ИРКУТ-2	1 500	16,00	02.ноя.05		02.ноя.05		1,8	101,40	0,08	253 500	101,35	101,40		6,44	6,27	15,78	0,15				B	227	
МИГ	1 000	16,00	07.дек.05	15.дек.05	03.июн.09	3,3	45,5	101,02	-0,24	5 129 659	101,00	101,10	10,84		10,37	15,84	0,25				CCC+/ruBB	B-	666
ОМЗ-4	900	14,25	02.мар.06	31.авг.06	26.фев.09	11,9	42,2	106,75	0,14	1 067 528	106,51	107,00	7,11		6,87	13,35	0,95				B-	180	
ПМЗ	1 200	9,70	25.окт.05	25.июл.06	21.июл.09	10,7	47,1																
Промтрактор	1 500	10,70	05.январ.06	13.июл.06	03.июл.08	10,3	34,3	101,39	0,22	2 129 110	101,12	101,38	9,12		8,77	10,55	0,77					423	
СалютЭн	3 000	14,00	27.дек.05	27.дек.05	25.дек.07	3,7	27,9	101,95	0,29	20 350 195	101,70	101,95	7,37		7,19	13,73	0,29					320	
Сатурн	1 500	11,50	22.сен.05	28.мар.06	23.мар.08	6,7	30,9				101,70	102,00											
ТВЗ	750	14,60	10.окт.05	10.окт.05	10.окт.06	1,1	13,2	105,82	-0,43	386 235	105,00	106,20	-37,66	9,04		13,80	1,02				B-	346	
Трансмаш	1 500	14,00	01.дек.05	01.июн.06	01.дек.07	8,9	27,1				103,50	104,00											
УВЗ	2 000	13,36	04.окт.05	08.окт.06	30.сен.08	13,2	37,3	103,85	0,15	25 963	102,45	104,00	9,58			12,86	0,99				B-	400	
автопром																							
АвтоВАЗ-2	3 000	9,20	15.фев.06	14.фев.07	13.авг.08	17,5	35,7	101,20	0,13	102 363 250	100,95	101,20	8,46			9,09	1,29				B	266	
АвтоВАЗ-3	5 000	9,70	27.дек.05	27.июн.06	22.июн.10	9,7	58,3	101,10	0,03	5 055 000	100,91	101,18	8,39		8,08	9,59	0,74				B	366	
ИжАвто	1 000	12,50	14.сен.05	14.сен.05	14.мар.07	0,2	18,4															C-	
КамАЗ	1 200	12,30	11.ноя.05	11.ноя.05	11.ноя.06	2,1	14,3				100,00	100,95										C	
РусАвтоФин	500	14,00	19.ноя.05		22.май.06		8,5	102,50	0,10	2 162 660	102,40	102,60		10,41	9,78	13,66	0,65					C	605
СОК-Авто	1 100	12,60	27.окт.05	27.апр.06	24.апр.08	7,7	32,0	102,35	0,01	122 820	102,25	102,33	8,85		8,31	12,31	0,59					C	475
СС-Авто	1 500	11,25	26.январ.06	25.январ.07	21.январ.10	16,8	53,2				104,00												



Рынок рублевых облигаций

Выпуск	Объем выпуска, млн. руб.	Купонная ставка, %	Дата			Месяцев до		Цена	Изм.	Торговый объем, руб.	Котировки		Доходность, %				DVO1	Рейтинг		Сред. бл
			купона	оферты	погаш.	офрт.	погаш.				покупка	продажа	офрт.	погаш.	HPR	текущ.		S&P/M	НИК ойл	
КОРПОРАТИВНЫЕ ОБЛИГАЦИИ (ПРОДОЛЖЕНИЕ)																				
Альфа-Финанс	1 000	8,50	09.дек.05	09.дек.05	14.июн.07	3,1	21,5											B-/B-ruA+/-		
Альфа-Финанс-2	2 000	8,50	05.окт.05	05.апр.06	31.мар.10	7,0	55,5													
БИН	1 000	14,00	13.окт.05		13.апр.06		7,2													
Зенит	1 000	8,50	22.сен.05	24.мар.06	24.мар.07	6,6	18,7				100,15									
Импэксбанк	1 000	10,23	20.окт.05	21.апр.06	20.апр.08	7,5	31,8	100,90	0,05	10 090	100,90	100,90	8,85	8,37	10,14	0,57	CCC+/B1	482		
МастерБанк-2	1 000	12,75	25.ноя.05	26.май.06	23.май.08	8,7	32,9	101,50	0,10	616 150	101,00	101,50	10,73	10,13	12,56	0,65		633		
МКБ	500	11,50	26.окт.05	26.апр.06	25.апр.07	7,7	19,8	100,05	-0,05	110 055	100,05	100,12	11,90	11,26	11,49	0,55	B1	781		
ММБ-1	1 000	8,30	14.фев.06		13.фев.07		17,4					101,57								
Петроком	1 000	15,00	15.сен.05		16.мар.06		6,3				103,25							B/ruA/A1		
Росбанк	3 000	9,25	13.фев.06	14.фев.07	15.фев.09	17,5	41,9				102,03	102,25						B-/B1		
РСХБанк	3 000	9,00	07.дек.05	07.дек.05	04.июн.08	3,0	33,3				100,30	100,70								
РТК Лиз-4	2 250	9,69	11.окт.05	11.апр.06	08.апр.08	7,2	31,4				101,05	101,29						B-		
РусСтанд-2	1 000	14,00	14.дек.05		14.июн.06		9,3	104,38	-0,37	4 201 675	104,00	104,84		8,13	7,72	13,41	0,73	B/ruBBB+/B/ruBBB+/B/ruBBB+	354	
РусСтанд-3	2 000	8,40	22.фев.06	01.сен.06	22.авг.07	11,9	23,8					100,60								
РусСтанд-4	3 000	8,99	02.мар.06	02.мар.06	03.мар.08	5,8	30,2	100,50	-0,10	20 571 385		100,50	8,05	7,89	8,95	0,45		392		
ФиниИнвест	1 000	11,50	20.дек.05		20.дек.05		3,4													
ХКФ	1 500	11,25	18.окт.05	18.окт.05	16.окт.07	1,3	25,6			50 180 000								B-		
ХКФ-2	3 000	8,50	15.ноя.05	16.май.06	11.май.10	8,3	56,9			54 274 350	100,25	100,40						B-		



Рынок рублевых облигаций (продолжение)

Выпуск	Объем выпуска, млн. руб.	Купонная ставка, %	Дата			Месяцев до		Цена	Изм.	Торговый объем, руб.	Котировки		Доходность, %				DVO1	Рейтинг	Сред. бл
			купона	оферты	погаш.	оферты	погаш.				покупка	продажа	оферты	погаш.	HPR	текущая			
МУНИЦИПАЛЬНЫЕ ОБЛИГАЦИИ																			
Башкортостан-4	500	8,02	15.сен.05		13.сен.07		24,5											BB-/Ba1	457
Белгор обл-3	300	19,00	20.сен.05		20.дек.05		3,4	102,90	-1,05	2 572 500	102,86	102,90			8,75	8,15	18,46		145
Волг обл	600	13,00	15.дек.05		11.июн.09		45,7	110,44	1,14	316 966	108,60	110,50			7,72		11,77		253
Волг обл-2	700	7,48	22.дек.05		17.июн.10		58,1	108,05	2,55	24 474 537	109,20	109,40			8,97		6,92		220
Иркут обл	800	11,00	18.январ.06		22.июл.07		22,7				103,65	104,10						B	218
Иркут обл-2	750	10,00	06.дек.05		07.сен.06		12,1	102,52	-0,04	15 995 713	102,50	102,89			7,56	7,29	9,75		141
Коми-5	500	15,00	24.сен.05		24.дек.07		27,9	112,00	-2,00	5 600	110,00	112,00			8,19		13,39		125
Коми-6	700	14,50	14.окт.05		14.окт.10		62,1				117,01	119,50						-/Ba3	205
Коми-7	1 000	12,00	23.ноя.05		22.ноя.13		99,9				108,00	109,50						-/Ba3	136
Костром обл-4	800	13,00	13.сен.05		11.мар.08		30,5												115
Красноярск-4	630	12,50	26.окт.05		27.окт.06		13,8	106,00	-0,25	15 900	105,95	106,30			7,13		11,79		43
Краснод край	605	10,50	15.ноя.05		15.май.07		20,5	104,00	0,22	1 040 000	103,70	104,10			7,76		10,10		53
Лен обл-2	800	14,01	14.дек.05		08.дек.10		63,9	125,40	0,44	32 870 185	119,01	125,27			8,15		11,17		54
Лен обл-3	1 300	13,50	16.дек.05		05.дек.14		112,5	127,00	0,67	1 270	122,01	128,00			8,36		10,63		41
Москва-28	3 000	15,00	25.сен.05		25.дек.05		3,6				103,20	103,50							18
Москва-32	4 000	10,00	25.ноя.05		25.май.06		8,6	103,16	-0,06	46 401 992	103,20	103,24			5,54	5,36	9,69		27
Москва-35	4 000	10,00	18.сен.05		18.июн.06		9,4	103,80	0,20	103 801 038	103,54	103,80			5,07	4,81	9,63		36
Москва-37	4 000	10,00	23.сен.05		23.сен.06		12,7				104,55	104,64							27
Москва-27	4 000	15,00	20.сен.05		20.дек.06		15,6				111,70	112,00							36
Москва-31	5 000	10,00	20.ноя.05		20.май.07		20,6				106,25	106,70							99
Москва-42	3 000	10,00	13.ноя.05		13.авг.07		23,5	106,90	1,10	1 069	106,53				6,32		9,35		120
Москва-40	5 000	10,00	26.окт.05		26.окт.07		25,9	107,30	-0,02	102 784 002	107,30	107,35			6,46		9,32		55
Москва-29	5 000	10,00	05.дек.05		05.июн.08		33,4	108,49	-0,06	330 518 482	108,42	108,60			6,67		9,22		18
Москва-36	3 900	10,00	16.дек.05		16.дек.08		39,8	110,25	0,74	6 998 593	109,50	110,25			6,57		9,07		27
Москва-41	5 000	10,00	30.январ.06		30.июл.10		59,5				108,60	109,50							36
Москва-38	5 000	10,00	26.дек.05		26.дек.10		64,5	112,65	0,13	22 545 000	112,46	114,50			7,22		8,88		99
Москва-39	4 800	10,00	21.январ.06		21.июл.14		107,9	108,87	0,30	831 528 828	109,05	109,24			7,37		9,19		120
Моск обл-3	4 000	11,00	19.фев.06		19.авг.07		23,7	107,74	-0,01	85 910 938	107,71	107,73			6,80		10,21		55
Моск обл-4	9 600	11,00	25.окт.05		21.апр.09		44,0	110,95	-1,82	48 022 784	112,85	113,00			7,73		9,91		154
Моск обл-5	12 000	10,00	04.окт.05		30.мар.10		55,5	107,04	0,01	477 648 668	107,05	107,27			7,20		9,34		232
Нижегор обл-1	1 000	11,80	02.ноя.05		01.ноя.06		14,0	105,13	0,00	109 335	105,16	105,25			7,29		11,22		220
Нижегор обл-2	2 500	10,43	03.ноя.05		02.ноя.08		38,4	106,00	0,30	16 516 458	105,75	106,05			7,57		9,84		278
Новосибирск-2	1 500	13,00	06.дек.05		07.дек.06		15,2	105,03	0,17	3 177 263	105,01	105,14			8,16		12,38		215
Новосибирск-3	1 000	4,95	10.январ.06		14.июл.09		46,8	109,89	0,04	36 532 169	109,60	110,00			8,81		4,50		144
Новосиб обл	1 500	13,50	30.окт.05		27.июл.06		10,7	105,00	-0,15	6 300 000	104,96	105,10			7,80	7,36	12,86		232
Новосиб обл-2	2 000	13,30	01.дек.05		29.ноя.07		27,1	110,96	-0,04	35 890 621	111,00	111,10			8,12		11,99		220
Самар обл-1	1 185	12,00	04.окт.05		04.июл.06		10,0				104,30								278
Твер Обл-2	600	16,90	24.ноя.05		23.ноя.06		14,7	111,34	0,09	384 113	111,25	111,35			7,21		15,18		215
Томск	300	13,00	24.ноя.05		22.ноя.07		26,8	105,69	0,09	4 353 900	105,20	105,70			8,84		12,30		138
Томск обл-1	500	12,00	26.январ.06		27.июл.06		10,7	103,15	0,12	4 332 300	103,08	105,20			7,81	7,52	11,63		306
Томск обл-2	600	12,00	13.окт.05		13.окт.07		25,5	105,80	0,15	77 234	105,30	105,80			7,68		11,34		277
Уфа-3	400	10,03	17.январ.06		18.июл.06		10,4	102,30	0,50	2 053 161	102,00	102,30			7,32	7,08	9,80		178
Уфа-4	500	10,03	06.дек.05		03.июн.08		33,3				103,31	103,55							238
Хаб край-5	700	12,00	05.окт.05		05.окт.06		13,1				90,00								
ХМАО	1 000	15,00	08.дек.05		08.дек.05		3,0												
ХМАО-2	3 000	12,00	26.ноя.05		27.май.08		33,1												
Чувашия-2	500	9,00	12.окт.05		13.апр.07		19,4	102,35	0,00	94 165	102,50	102,90			7,39		8,79		165
Чувашия-4	750	12,33	26.сен.05		27.мар.09		43,2	113,28	-0,12	45 092 095	112,80	113,45			8,12		10,88		162
Якутия-3	800	12,00	20.сен.05		17.июн.08		33,8				108,00	110,15							
Якутия-4	1 000	14,00	15.сен.05		16.мар.06		6,3												
Якутия-5	2 000	10,00	20.окт.05		21.апр.07		19,7	102,25	0,96	1 533 750	102,20	102,35			7,49		9,78		175
Якутия-25006	2 000	10,00	17.ноя.05		13.май.10		56,9				107,50	108,30							
ЯНАО	1 800	11,00	05.фев.06		03.авг.08		35,3			86 000 000	105,50								
Яросл обл-2	1 000	13,28	04.окт.05		03.июл.07		22,1	109,00	0,45	16 355 000	108,95	109,05			7,88		12,18		177
Яросл обл-3	1 000	12,50	17.ноя.05		17.ноя.06		14,5	103,95	0,05	6 237 000	103,90	104,10			7,52		12,03		217
Яросл обл-4	1 000	11,00	22.ноя.05		26.май.09		45,2				107,90	108,25							
ГОСУДАРСТВЕННЫЕ ОБЛИГАЦИИ																			
ОФЗ 27018	14 000	12,00	14.сен.05		14.сен.05		0,2					100,19							
ОФЗ 27022	21 296	8,00	16.ноя.05		15.фев.06		5,3	101,68	-0,01	9 081 041	101,68	101,95			4,18	4,08	7,87		0,43
ОФЗ 27024	15 001	7,50	19.окт.05		19.апр.06		7,4				101,71	102,05							
ОФЗ 45002	2 760	10,00	01.фев.06		02.авг.06		10,9	104,30	-0,10	4 072 706	104,30	104,40			5,10	4,95	9,59		0,88
ОФЗ 45001	28 356	10,00	16.ноя.05		15.ноя.06		14,4				103,20	103,35							
ОФЗ 27025	25 806	7,50	14.сен.05		13.июн.07		21,4	102,09	-0,06	26 696 521	101,91	102,05			5,67		7,35		1,62
ОФЗ 27019	8 800	10,00	18.январ.06		18.июл.07		22,6				107,10								
ОФЗ 27020	8 800	10,00	08.фев.06		08.авг.07		23,3				107,25								
ОФЗ 25058	31 866	6,30	02.ноя.05		30.апр.08		32,2												

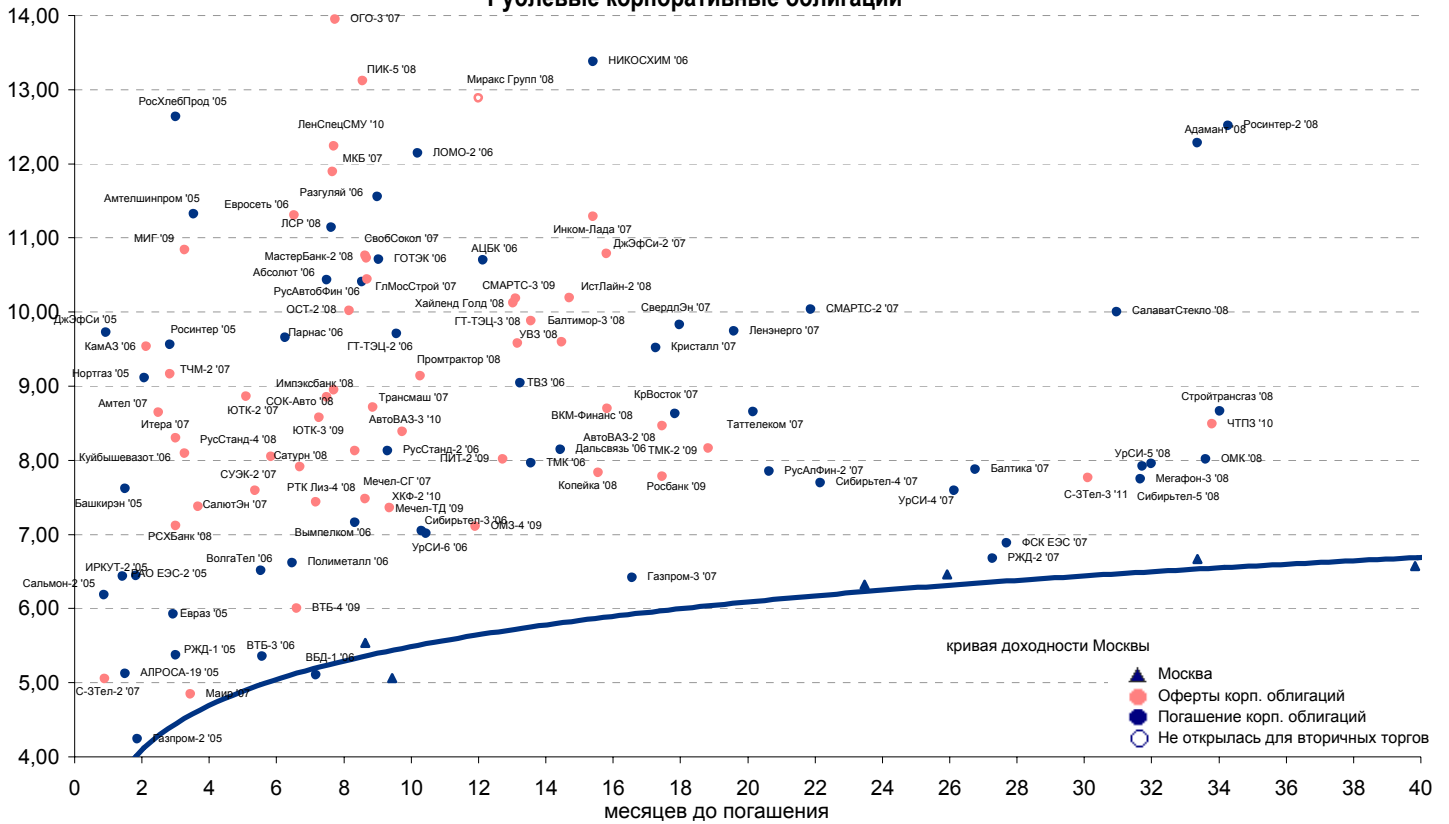


Рынок еврооблигаций

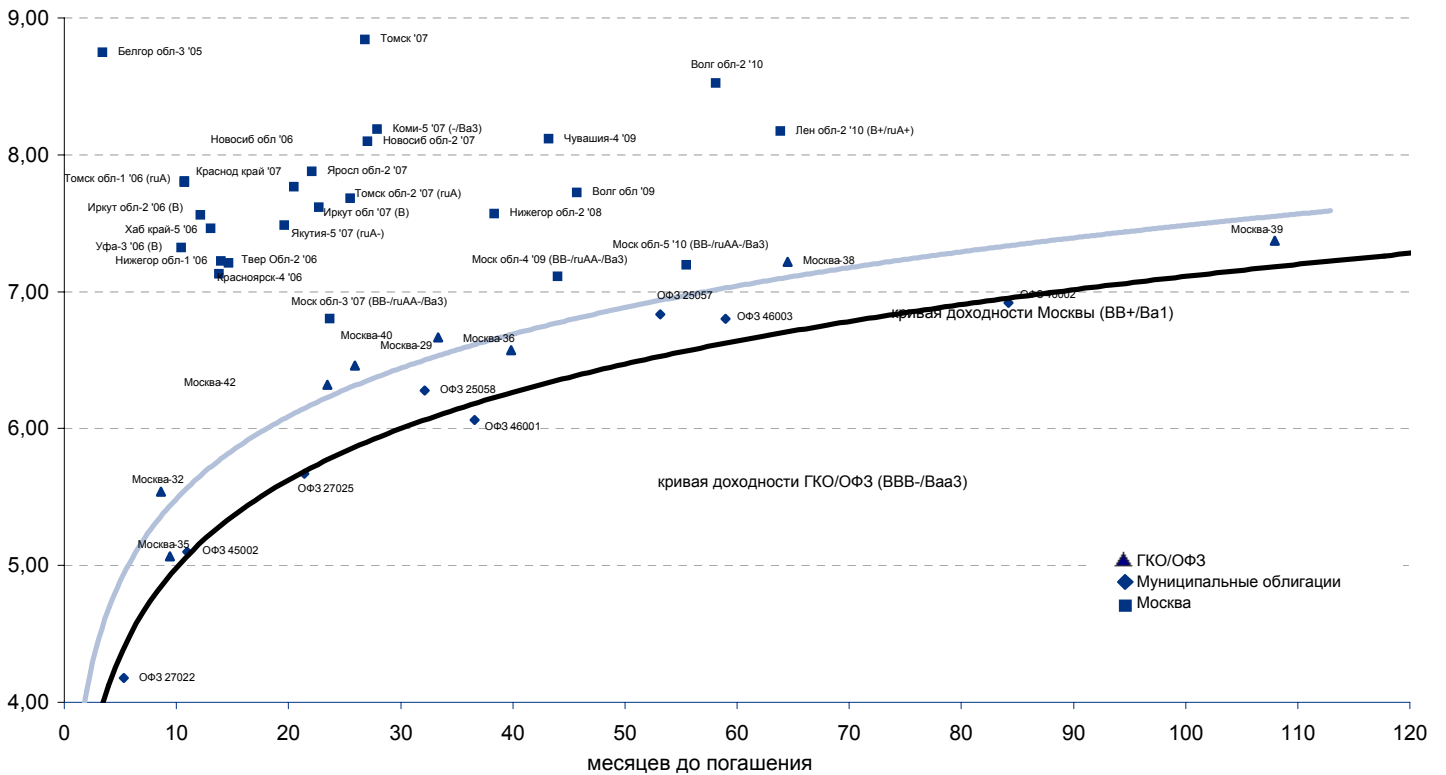
Выпуск	Объем, тыс. ед.	Купон	Дата погашения	Дата след. Купона	Цена закрытия	Изменение, %	Доходность, %		Спрэд к индикатору, б.п.	Мод. дюрация
							погашения	текущая		
СУВЕРЕННЫЕ ОБЛИГАЦИИ										
Russia '07	\$ 2 400 000	10,00	26 июн 07	26 дек 05	109,44	0,01	4,43	9,14	58,5	1,62
Russia '10	\$ 2 820 041	8,25	31 мар 10	30 сен 05	108,84	0,12	6,00	7,58	208,1	3,67
Russia '18	\$ 3 466 671	11,00	24 июл 18	24 янв 06	153,13	0,56	5,26	7,18	97,1	7,99
Russia '28	\$ 2 500 000	12,75	24 июн 28	24 дек 05	187,69	0,54	5,62	6,79	119,8	10,74
Russia '30	\$ 18 400 000	5,00	31 мар 30	30 сен 05	114,96	0,41	5,27	4,35	113,0	8,04
MinFin V	\$ 2 837 000	3,00	14 май 08	14 май 06	95,38	0,01	4,89	3,15	103,9	2,46
MinFin VI	\$ 1 750 000	3,00	14 май 06	14 май 06	99,09	0,00	4,36	3,03	55,7	0,65
MinFin VII	\$ 1 750 000	3,00	14 май 11	14 май 06	89,94	0,37	5,09	3,34	107,2	4,97
MinFin VIII	\$ 1 322 000	3,00	14 ноя 07	14 ноя 05	97,41	0,10	4,27	3,08	41,8	2,05
Aries '07	eur 2 000 000	5,41	25 окт 07	25 окт 05	105,86	0,02	2,58	5,11		0,12
Aries '09	eur 1 000 000	7,75	25 окт 09	25 окт 05	117,61	0,17	3,12	6,59	-80,0	3,40
Aries '14	\$ 2 435 500	9,60	25 окт 14	25 окт 05	131,92	0,26	5,16	7,28	102,3	6,33
МУНИЦИПАЛЬНЫЕ ОБЛИГАЦИИ										
Москва '06	eur 400 000	10,95	28 апр 06	28 апр 06	105,19	-0,03	2,35	10,41	-201,3 / -145,6	0,61
Москва '11	eur 374 000	6,45	12 окт 11	12 окт 05	113,75	0,25	5,68	5,67	59,2 / 166,3	5,55
КОРПОРАТИВНЫЕ ОБЛИГАЦИИ										
АЛРОСА '08	\$ 500 000	8,13	06 май 08	06 ноя 05	107,17	-0,03	5,19	7,58	21,9 / 130,8	2,32
АЛРОСА '14	\$ 500 000	8,88	17 ноя 14	17 ноя 05	117,02	0,19	6,39	7,58	84,8 / 230,7	6,33
Alfa-Bank '06	\$ 190 000	8,00	13 апр 06	13 окт 05	101,47	-0,01	5,38	7,88	157,2 / 162,6	0,55
Alfa-Bank '07	\$ 150 000	7,75	09 фев 07	09 фев 06	101,78	-0,04	6,40	7,61	196,6 / 255,0	1,31
Банк Москвы '09	\$ 250 000	8,00	28 сен 09	28 сен 05	107,30	0,09	5,94	7,46	19,9 / 202,1	3,33
Банк Москвы '10	\$ 300 000	7,38	26 ноя 10	26 ноя 05	105,57	0,10	6,11	6,99	20,1 / 213,9	4,22
ВБД '08	\$ 150 000	8,50	21 май 08	21 ноя 05	104,02	0,15	6,83	8,17	186,1 / 295,2	2,32
ВТБ '08	\$ 550 000	6,88	11 дек 08	11 дек 05	105,10	0,13	5,14	6,54	-22,6 / 124,7	2,85
ВТБ '11	\$ 450 000	7,50	12 окт 11	12 окт 05	109,56	0,26	5,62	6,85	-28,3 / 161,9	4,23
ВТБ '15	\$ 750 000	6,32	04 фев 15	04 фев 06	103,24	0,20	6,53	6,12	55,3 / 239,2	3,78
ВТБ '35	\$ 1 000 000	6,25	02 июл 35	02 янв 06	102,50	0,50	6,07	6,10	44,4 / 164,1	13,47
Вымпелком '09	\$ 450 000	10,00	16 июн 09	16 дек 05	110,69	0,00	6,73	9,03	117,8 / 281,4	3,08
Вымпелком '10	\$ 300 000	8,00	11 фев 10	11 фев 06	104,28	0,12	6,86	7,67	86,3 / 291,5	3,67
Вымпелком '11	\$ 300 000	8,38	22 окт 11	22 окт 05	106,48	0,11	7,05	7,87	121,4 / 304,7	4,64
Газпром '07	\$ 500 000	9,13	25 апр 07	25 окт 05	106,85	0,02	4,67	8,54	23,4 / 81,9	1,46
Газпром '09	\$ 700 000	10,50	21 окт 09	21 окт 05	119,49	0,06	5,16	8,79	-83,4 / 124,7	3,30
Газпром '10	eur 1 000 000	7,80	27 сен 10	27 сен 05	118,17	0,18	3,77	6,60	-222,9 / -14,9	4,00
Газпром '13	\$ 1 750 000	9,625	01 мар 13	01 мар 06	124,33	0,27	5,59	7,74	-40,7 / 157,8	5,55
Gazstream '13	\$ 646 500	5,625	22 июл 13	22 янв 06	100,88	0,26	5,48	5,58	-7,6 / 147,0	6,24
Газпром '15	eur 1 050 000	5,875	01 июн 15	01 июн 06	109,84	0,55	4,59	5,35	-78,0 / 45,3	7,33
Газпром '20	\$ 1 250 000	7,201	01 фев 20	01 фев 06	109,52	0,18	6,19	6,58		4,69
Газпром '34	\$ 1 200 000	8,625	28 апр 34	28 окт 05	129,47	0,41	6,27	6,66	64,7 / 213,0	12,12
Газпромбанк '05	eur 150 000	9,75	04 окт 05	04 окт 05	100,41	-0,03	2,02	9,71	-233,7 / -182,3	0,06
Газпромбанк '08	\$ 1 050 000	7,25	30 окт 08	30 окт 05	104,76	0,12	5,57	6,92	29,9 / 167,5	2,72
Евраз '06	\$ 175 000	8,88	25 сен 06	25 сен 05	102,97	-0,04	5,86	8,62	150,3 / 211,4	0,94
Евраз '09	\$ 300 000	10,88	03 авг 09	03 фев 06	113,26	-0,01	6,92	9,60	130,4 / 300,3	3,17
Зенит '06	\$ 125 000	9,25	12 июн 06	12 дек 05	102,09	-0,01	6,31	9,06	188,2 / 246,7	0,70
МБРР '08	\$ 150 000	8,63	03 мар 08	03 мар 06	102,93	0,24	7,30	8,38	243,3 / 343,2	2,19
МДМ-Банк '05	\$ 200 000	10,75	16 дек 05	16 дек 05	101,53	-0,03	4,57	10,59	77,1 / 82,5	0,25
МДМ-Банк '06	\$ 200 000	9,38	23 сен 06	23 сен 05	104,01	0,00	5,25	9,01	144,3 / 140,0	0,90
Мегафон '09	\$ 375 000	8,00	10 дек 09	10 дек 05	104,04	0,01	6,88	7,69	101,5 / 295,3	3,50
ММК '08	\$ 300 000	8,00	21 окт 08	21 окт 05	105,20	0,02	6,13	7,60	90,7 / 223,7	2,66
МТС '08	\$ 400 000	9,75	30 янв 08	30 янв 06	108,76	-0,13	5,75	8,96	131,9 / 183,2	2,11
МТС '10	\$ 400 000	8,38	14 окт 10	14 окт 05	108,59	0,04	6,37	7,71	10,3 / 239,5	4,02
МТС '12	\$ 400 000	8,00	28 янв 12	28 янв 06	106,93	-0,17	6,65	7,48	86,5 / 263,3	4,95
НИКойл '07	\$ 150 000	9,00	19 мар 07	19 сен 05	103,60	-0,10	6,46	8,69	203,2 / 261,7	1,35
НОМОС '07	\$ 125 000	9,13	13 фев 07	13 фев 06	103,17	-0,06	6,73	8,84	229,6 / 288,1	1,31
Норникель '09	\$ 500 000	7,13	30 сен 09	30 сен 05	103,83	0,04	6,04	6,86	26,3 / 212,4	3,38
Петрокоммерц '07	\$ 120 000	9,00	09 фев 07	10 фев 06	103,78	-0,04	6,14	8,67	170,8 / 229,3	1,30
Промсвбанк '06	\$ 200 000	10,25	27 окт 06	27 окт 05	103,45	0,01	6,98	9,91	261,6 / 315,8	1,01
Промстройбанк '08	\$ 300 000	6,88	29 июл 08	29 янв 06	103,09	0,08	5,69	6,67	53,6 / 177,5	2,57
РБР '08	\$ 170 000	6,50	11 авг 08	11 фев 06	102,25	-0,08	5,65	6,36	45,9 / 173,1	2,61
Росбанк '09	\$ 300 000	9,75	24 сен 09	24 сен 05	105,38	-0,06	8,17	9,25	217,1 / 424,0	2,28
Роснефть '06	\$ 150 000	12,75	20 ноя 06	20 ноя 05	109,13	0,10	4,71	11,68	34,9 / 90,6	1,08
РусСтандарт '07	\$ 300 000	8,75	14 апр 07	14 окт 05	102,99	-0,04	6,72	8,50	163,6 / 270,7	1,42
РусСтандарт '08	\$ 300 000	8,13	21 апр 08	21 окт 05	102,84	0,06	6,91	7,90	199,3 / 303,2	2,25
Сбербанк '06	\$ 1 000 000	5,41	24 окт 06	26 окт 05	101,46	0,00	4,24	5,33		1,42
Сбербанк '15	\$ 1 000 000	6,23	11 фев 15	11 фев 06	102,02	0,16	6,49	6,11	51,0 / 234,6	3,80
Северсталь '09	\$ 325 000	8,63	24 фев 09	24 фев 06	105,25	0,02	6,88	8,19	143,7 / 298,1	2,95
Северсталь '14	\$ 375 000	9,25	19 апр 14	19 окт 05	110,53	0,15	7,56	8,37	192,9 / 341,9	5,83
Сибнефть '07	\$ 400 000	11,50	13 фев 07	13 фев 06	108,74	-0,02	5,01	10,58	57,9 / 116,4	1,31
Сибнефть '09	\$ 500 000	10,75	15 янв 09	15 янв 06	115,45	0,09	5,60	9,31	117,0 / 175,4	2,81
SINEK '15	\$ 250 000	7,70	03 авг 15	03 фев 06	104,53	-0,01	6,86	7,37	140,8 / 272,0	6,87
Система '08	\$ 350 000	10,25	14 апр 08	14 окт 05	108,89	0,05	6,45	9,41	202,3 / 253,7	2,19
Система '11	\$ 350 000	8,88	28 янв 11	28 янв 06	107,65	0,12	6,78	8,24	87,3 / 280,2	4,23
TNK '07	\$ 700 000	11,00	06 ноя 07	06 ноя 05	111,65	-0,05	5,19	9,85	75,4 / 133,8	1,87
Уралсиб '06	\$ 140 000	8,88	06 июл 06	06 янв 06	102,26	-0,11	5,96	8,68	160,0 / 215,7	0,77
ХКФ '08	\$ 150 000	9,13	04 фев 08	04 фев 06	103,84	0,07	7,33	8,79	253,0 / 346,5	2,11



Рублевые корпоративные облигации

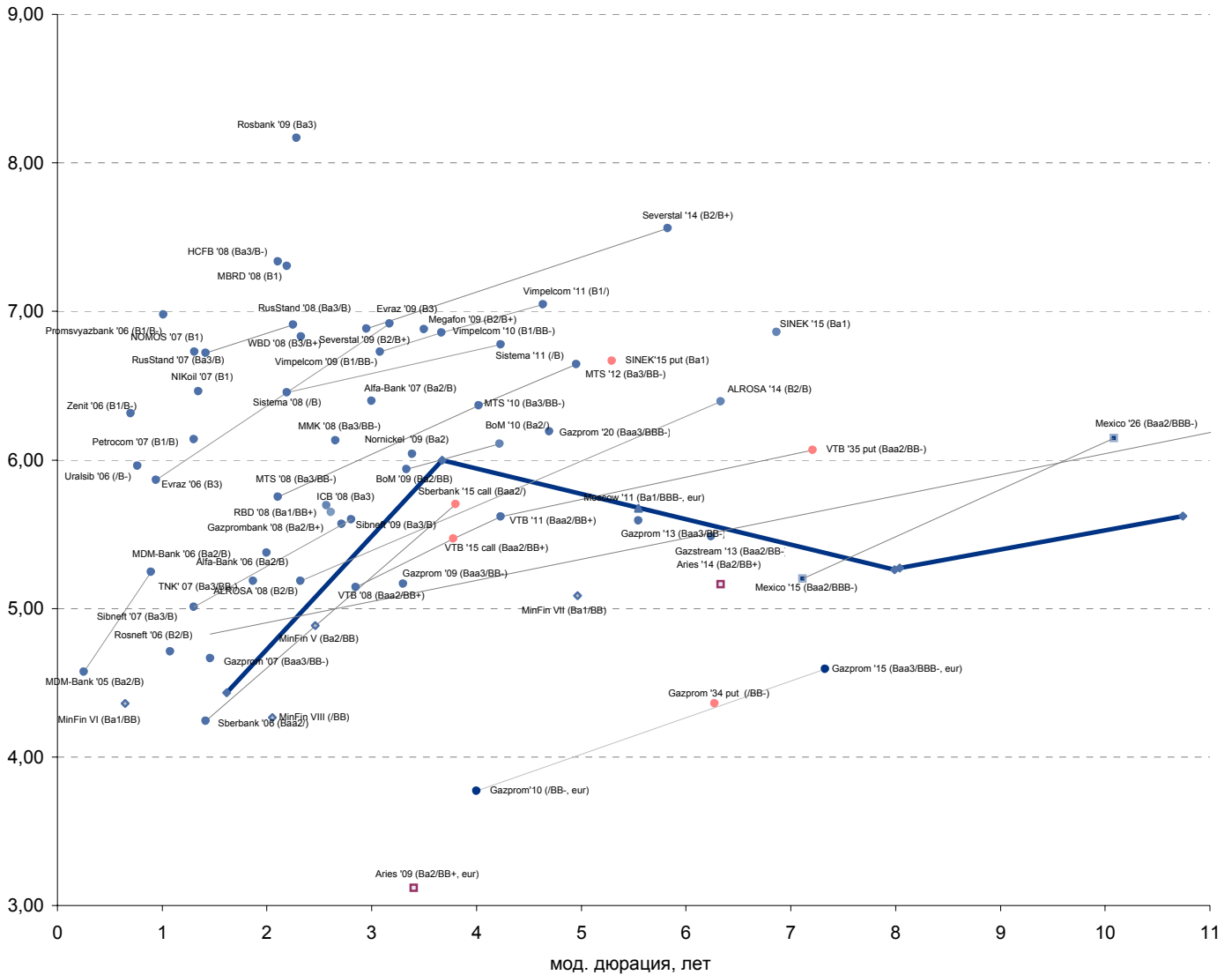


Рублевые муниципальные облигации





Рынок внешних долгов (по дурации обязательств)



Планируемые размещения

Дата	Выпуск	Организаторы	Объем размещ	Параметры	Оферта
14 сен 05	Финанс-Инвест-2	ОФГ, Дойчбанк	2 500	2 года.	1 год
14 сен 05	ОФЗ 46017	Минфин	6 000	-	-
14 сен 05	ОФЗ 46018	Минфин	8 000	-	-
14 сен 05	Москва-43	Гарант-М	5 000	Ставка купонов - 10% годовых.	-
15 сен 05	Самарская обл	ВТБ и Тройка Диалог	2 000	5 лет.	-
15 сен 05	Очаково-2	КБ Преодоление	1 500	3 года. Ставка купонов на весь срок обращения определяется в ходе конкурса	-
21 сен 05	РусАлФин-3	Росбанк, Союз, Газпромбанк	6 000	3 года.	-
22 сен 05	ХКФ-3	ВТБ и Райффайзенбанк	3 000	5 лет.	1,5 года
22 сен 05	ТК Финанс	ТранскредитБанк	1 000	закрытая подписка. 3 года.	1,5 года
сен 05	Русский Стандарт-5	Газпромбанк, ING	2 500	5 лет.	1,5 года
сен 05	НСММЗ CLN	ФК УРАЛСИБ	100 USD mln	1,5 года	-
сен 05	7 Континент CLN	МДМ-Банк	90 USD mln	2 года.	-
Итого:			37 500		

Всего оферт корпоративных выпусков в сен-окт	17 750
Всего погашений корпоративных выпусков в сен-окт	10 795
Всего погашений муниципальных выпусков в сен-окт	3 000
Всего погашений ОФЗ в сен-окт	14 000
Итого погашений:	27 795



Бизнес-блок операций с долговыми инструментами

Руководитель бизнес-блока

Александр Пугач, apugach@uralsib.ru

Сергей Шемардов, клиентский менеджер, she_sa@uralsib.ru

Елена Довгань, клиентский менеджер, dov_en@uralsib.ru

Анна Карпова, клиентский менеджер, kar_am@uralsib.ru

Татьяна Архипова, клиентский менеджер, tarkhipova@uralsib.ru

Александр Чекин, аналитик, cek_aa@uralsib.ru

Андрей Дабига, трейдер по еврооблигациям, dab_ay@uralsib.ru

Андрей Борисов, трейдер РЕПО, bor_av@uralsib.ru

Борис Гинзбург, старший аналитик, bginzburg@uralsib.ru

Анастасия Залеская, аналитик, zal_av@uralsib.ru

Управление рынков долгового капитала

Руководитель управления

Дмитрий Волков, vda@uralsib.ru

Илья Зимин, директор, zimin@uralsib.ru

Гузель Тимошкина, ст. специалист, tim_gg@uralsib.ru

Дарья Сонюшкина, ст. специалист, son_da@uralsib.ru

Аналитическое управление

Руководитель управления

Петру Вадува, vad_pe@uralsib.ru

Заместитель руководителя управления

Константин Чернышев, che_kb@uralsib.ru

Стратегия

Петру Вадува, руководитель управления, vad_pe@uralsib.ru

Владимир Савов, ст. аналитик, sav_vn@uralsib.ru

Мария Плотникова, аналитик, plo_my@uralsib.ru

Наталья Майорова, аналитик, mai_ng@uralsib.ru

Металлургия/Машиностроение

Вячеслав Смольянинов, ст. аналитик, smo_vb@uralsib.ru

Кирилл Чуйко, аналитик, chu_ks@uralsib.ru

Телекоммуникации

Константин Чернышев, ст. аналитик, che_kb@uralsib.ru

Станислав Юдин, аналитик, yud_sa@uralsib.ru

Нефть и газ / Энергетика

Каюс Рапану, ст. аналитик, rap_ca@uralsib.ru

Алексей Кормщиков, аналитик, kor_an@uralsib.ru

Матвей Тайц, аналитик, tai_ma@uralsib.ru

Анна Юдина, аналитик, udi_an@uralsib.ru

Банки

Владимир Савов, ст. аналитик, sav_vn@uralsib.ru

Потребительский сектор

Марат Ибрагимов, ст. аналитик, ibr_my@uralsib.ru

Экономика России

Владимир Тихомиров, ст. экономист, tih_vi@uralsib.ru

Редактирование/Полиграфия/Перевод

Марк Брэдфорд, ст. редактор (англ. яз.),
bra_ms@uralsib.ru

Кристофер Роуз, редактор (англ. яз.),
ros_ch@uralsib.ru

Юлия Прокопенко, ст. редактор,
pro_ja@uralsib.ru

Андрей Пятигорский, ст. редактор,
pya_ae@uralsib.ru

Юлия Крючкова, переводчик/редактор, kru_jo@uralsib.ru

Интернет / Базы данных

Мария Плотникова, аналитик, plo_my@uralsib.ru

Кирилл Братанич, специалист, bra_kv@uralsib.ru

Настоящий бюллетень предназначен исключительно для информационных целей. Ни при каких обстоятельствах этот бюллетень не должен использоваться или рассматриваться как оферта или предложение делать оферты. Несмотря на то, что данный материал был подготовлен с максимальной тщательностью, УРАЛСИБ не дает никаких прямых или косвенных заверений или гарантий в отношении достоверности и полноты включенной в бюллетень информации. Ни УРАЛСИБ, ни агенты компании или аффилированные лица не несут никакой ответственности за любые прямые или косвенные убытки от использования настоящего бюллетеня или содержащейся в нем информации.

Все права на бюллетень принадлежат ООО «УРАЛСИБ Кэпитал», и содержащаяся в нем информация не может воспроизводиться или распространяться без предварительного письменного разрешения. © УРАЛСИБ 2005