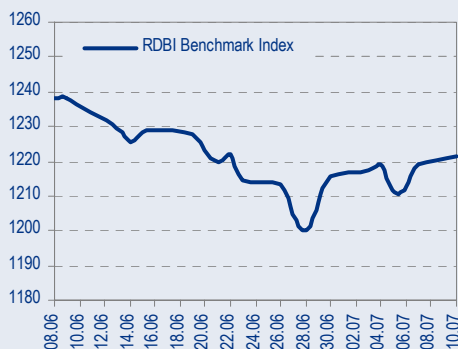
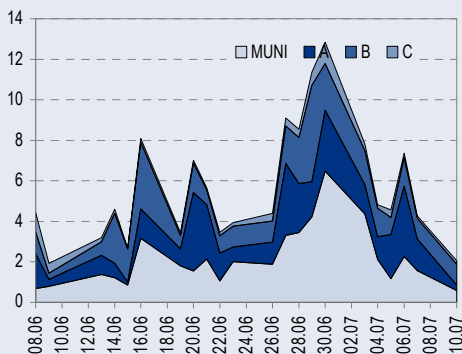




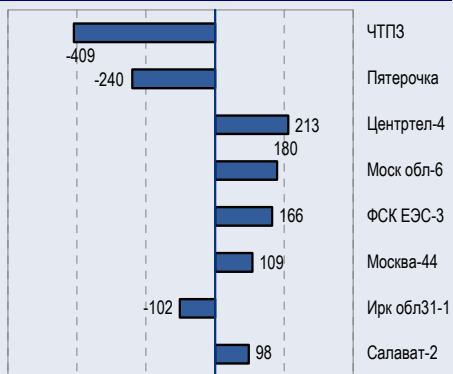
BENCHMARK INDEX КОРПОРАТИВНЫХ ОБЛИГАЦИЙ



ОБОРОТЫ ВТОРИЧНОГО РЫНКА КОРПОРАТИВНЫЕ И МУНИЦИПАЛЬНЫЕ ОБЛИГАЦИИ (БИРЖА И РПС, МЛРД РУБ.)



ЛИДЕРЫ ТОРГОВЫХ ОБОРОТОВ БИРЖА И РПС, МЛН РУБ. (СО ЗНАКОМ ИЗМЕНЕНИЯ ЦЕНЫ)



МАКРОСТАТИСТИКА

	11.07.2006	Пред. день
Остатки на корсчетах ЦБ, млрд руб.	408,2	341,3
Обменный курс ЦБ РФ, руб.	26,86	26,88
Обменный курс USD/EUR	1,2799	1,2799
Цена на нефть URALS, \$/барр.	67,65	67,65
Резервы ЦБ РФ, млрд \$ *	250,6	3,4
MIBOR, %	2,6	2,6
Ставки overnight (оценка ФК Уралсиб)		
Банки первого круга, %	1,8-2,0	2,3-2,5
Банки второго круга, %	2,0-2,5	2,5-2,8
Банки третьего круга, %	2,3-2,8	2,5-3,0

*Предыдущая неделя

РЫНОК РУБЛЕВЫХ ОБЛИГАЦИЙ

Рыночная активность продолжает сокращаться по всем направлениям – по-видимому локальных ценовых максимумов достигли котировки первого эшелона, внимание участников переключилось в недооцененные выпуски второго эшелона корпоративного сектора. Спад торговых оборотов демонстрирует муниципальный сектор, а также сегмент госбумаг.

Общей рыночной тенденцией после нормализации обстановки на развивающихся рынках стало постепенная компрессия спредов между эшелонами и секторами рублевого рынка долговых инструментов, расширившихся в период нестабильности. Тем не менее, значение этих спредов далеко от абсолютных минимумов. Так, например, доходность выпуска Моск обл-6 в настоящий момент выше значения доходности выпуска ОФЗ 25059 на 96 б.п. при минимуме в 78 б.п. Именно в непропорциональности текущих спредов мы видим основную возможность для роста рынка.

Высокий уровень доходности привлек на рынок казначейских обязательств дополнительный спрос, в свою очередь вызвавший волну повышательной коррекции. Мы считаем, что именно этот фактор, а не характер, выходящих в последнее время в США экономических данных, способствовал снижению доходности 10-летних нот Treasuries до значений 5,12-5,15% и стабилизации UST30 ниже уровня 5,20%. Ближайшие важные макроэкономические данные (в том числе значение торгового баланса США) будут публиковаться в штатах завтра..... *стр.3*

ТАКЖЕ В НОМЕРЕ

НЕФТЬ И ГАЗ/ТАТНЕФТЬ Дифференциация НДСПИ приближается

Татнефть разрабатывает некоторые месторождения более 40 лет, – по нашей оценке, порядка 90% ее месторождений истощены на 80%. Законопроект о дифференциации НДСПИ предусматривает, что максимальной льготой по НДСПИ станет сокращение ставки на 70% и будет присваиваться месторождениям, истощенным на 100%. Таким образом, Татнефть может получить скидку по НДСПИ в размере 60% со стандартного уровня начиная с 2007 г. При этом скидка будет распространяться на 90% месторождений компании. *стр.4*

ТЕЛЕКОММУНИКАЦИИ Шансы на приватизацию Связьинвеста растут

..... *стр.4*

АВТОВАЗ Существенный рост прибылей во II квартале 2006 г. по РСБУ

АвтоВАЗ обнародовал высокие финансовые результаты за II квартал 2006 г. по РСБУ. По сравнению с предыдущим кварталом операционная прибыль выросла на 39%, а чистая прибыль увеличилась более чем втрое. Улучшений на операционном уровне, возможно, удалось добиться благодаря высокому спросу на автомобили – их производство было увеличено, а рост цен опередил инфляцию в I полугодии 2006 г. Между тем опубликованные показатели едва ли могут дать представление о еще не объявленных результатах по МСФО, тогда как наша финансовая модель АвтоВАЗа основана на отчетности по международным стандартам..... *стр.5*

СТАТИСТИКА *стр.6*

Новости

✦ По словам министра экономического развития Германа Грефа, в I полугодии 2006 г. прямые иностранные инвестиции в Россию выросли до 14,1 млрд долл., в 3,1 раза превысив объем I полугодия 2005 г. [Интерфакс]

✦ Агентство Standard&Poor's повысило кредитный рейтинг ЛУКОЙЛа на одну ступень до уровня «BB+» с прогнозом «позитивный». [S&P]

✦ Японский концерн Isuzu Motors, крупнейший в Японии производитель среднетоннажных грузовиков, в нынешнем месяце планирует запустить производство грузовика Isuzu NQR 71 на мощностях дочернего предприятия Северсталь-Авто – УАЗ. [Интерфакс]



Новости

- ✦ По словам министра экономического развития Германа Грефа, в I полугодии 2006 г. прямые иностранные инвестиции в Россию выросли до 14,1 млрд долл., в 3,1 раза превысив объем I полугодия 2005 г. [Интерфакс]
- ✦ Агентство Standard&Poor's повысило кредитный рейтинг ЛУКОЙЛа на одну ступень до уровня «BB+» с прогнозом «позитивный». [S&P]
- ✦ Японский концерн Isuzu Motors, крупнейший в Японии производитель среднетоннажных грузовиков, в нынешнем месяце планирует запустить производство грузовика Isuzu NQR 71 на мощностях дочернего предприятия Северсталь-Авто – УАЗ. [Интерфакс]
- ✦ 13 июля 2006 года состоится аукцион по продаже ОБР № 4-03-30BR0-4 с обязательством обратного выкупа в объеме 10,0 млрд руб. [Cbonds]
- ✦ Агентство Standard & Poor's повысило долгосрочный кредитный рейтинг контрагента российского банка «Хоум Кредит энд Финанс Банк» с «В-» до «В». В то же время краткосрочный кредитный рейтинг банка «С» был подтвержден; прогноз — «Стабильный». Данное рейтинговое действие отражает повышение финансовых показателей ХКФБ, улучшение риск-менеджмента и ожидание того, что качество активов банка повысится после некоторого ухудшения в середине 2005 г. [S&P]



Рынок рублевых облигаций КОММЕНТАРИИ ПО РЫНКУ

Прошедшим днем

Рыночная активность продолжает сокращаться по всем направлениям – по-видимому локальных ценовых максимумов достигли котировки первого эшелона, внимание участников переключилось в недооцененные выпуски второго эшелона корпоративного сектора. Спад торговых оборотов демонстрируют муниципальный сектор, а также сегмент госбумаг.

Общей рыночной тенденцией после нормализации обстановки на развивающихся рынках стало постепенная компрессия спредов между эшелонами и секторами рублевого рынка долговых инструментов, расширившихся в период нестабильности. Тем не менее, значение этих спредов далеко от абсолютных минимумов. Так, например, доходность выпуска Моск обл-6 в настоящий момент выше значения доходности выпуска ОФЗ 25059 на 96 б.п. при минимуме в 78 б.п. Именно в непропорциональности текущих спредов мы видим основную возможность для роста рынка.

Treasuries

Высокий уровень доходности привлек на рынок казначейских обязательств дополнительный спрос, в свою очередь вызвавший волну повышательной коррекции. Мы считаем, что именно этот фактор, а не характер, выходящих в последнее время в США экономических данных, способствовал снижению доходности 10-летних нот Treasuries до значений 5,12-5,15% и стабилизации UST30 ниже уровня 5,20%. Ближайшие важные макроэкономические данные (в том числе значение торгового баланса США) будут публиковаться в штатах завтра.

Мы продолжаем придерживаться мнения, что высокий уровень инфляции в США и стабильный темп экономического роста, означают высокую степень вероятности повышения ставки Федом на ближайшем заседании FOMC, а значит дальнейший рост доходности UST неизбежен.

Торговые идеи

Мы меняем рекомендацию по выпуску **ВолгаТел-2** с «держать» до «продавать» и советуем фиксировать прибыль инвесторам в бумаге.

Группа **ЛСР** на прошлой неделе выставила дополнительную промежуточную оферту, согласно которой инвесторы имеют предъявить к досрочному погашению бумагу 11 августа 2006г., то есть через один месяц. Мы рекомендуем приобретать облигации по цене 100% от номинала, что гарантирует держателям вексельную доходность в размере 10,64% годовых, эффективная доходность составляет 11,18%.

Мы рекомендуем инвесторам обратить внимание на выпуск облигаций **Росконтракт**, торгующийся в настоящий момент ниже номинала и гарантирующий владельцам доходность к оферте через 2,6 мес. в размере **12,50%**. Причина столь высокой доходности выпуска кроется в том, что выпуск имеет две точки – оферту (2,6 мес.) и погашение (14,7 мес.). На терминале ММВБ отображается лишь доходность Росконтракта к погашению – на уровне 12,47%.

Рекомендация «покупать» сохраняется для выпусков Талосто, Инком-Лада-2, Мастер-Банк-2 и СМАРТС-3.

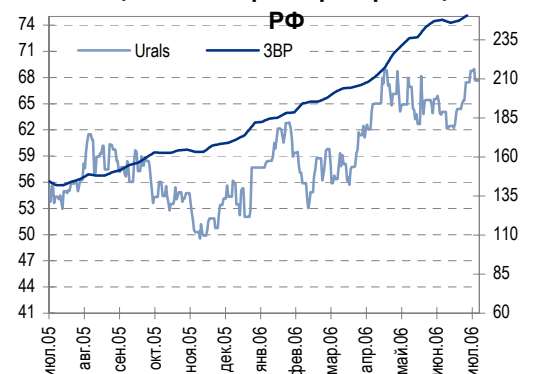
Рекомендация «держать» сохраняется для бумаг Монетка и ЭФКО-1.

На этой неделе

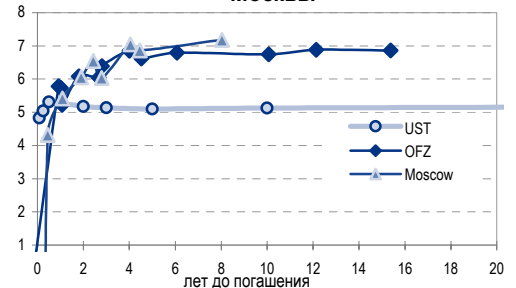
Мы сохраняем позитивный взгляд на рынок в ближайшие дни, тем не менее полагая, что основное ценовое движение рынком рублевых облигаций уже реализовано и меняем рекомендацию по длинным рублевым облигациям до «держать».

Анастасия Залесская, zal_av@uralsib.ru

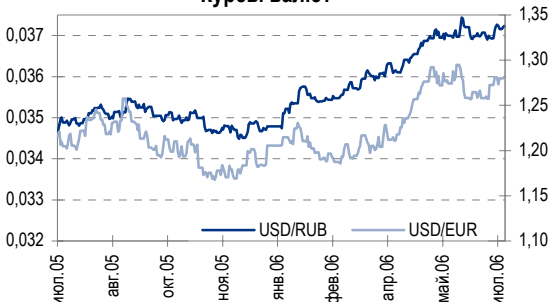
Цены на нефть и резервы ЦБ



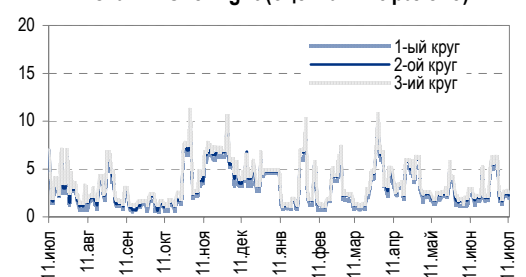
Кривая доходности UST, ОФЗ и Москвы



Курсы валют



Ставки Overnight (оценка ФК Уралсиб)





НЕФТЬ И ГАЗ /ТАТНЕФТЬ

Дифференциация НДСПИ приближается

Татнефть первый претендент на налоговые льготы. Эффект от ожидаемого принятия законопроекта о дифференциации НДСПИ для нефтяных компаний мы пока не оцениваем, так как еще не известен конкретный список месторождений, дающих их разработчикам право на получение льгот. Тем не менее для Татнефти мы делаем исключение, поскольку выгода от данного закона в его нынешнем виде для Татнефти наиболее очевидна.

Татнефть – первый получатель льгот. Учитывая, что почти все месторождения Татнефти сильно истощены (более чем на 80%), она быстрее других получит налоговые льготы после вступления в силу нового закона.

Истощенность запасов Татнефти оценивается в 80–85%. Татнефть разрабатывает некоторые месторождения более 40 лет, – по нашей оценке, порядка 90% ее месторождений истощены на 80%. Законопроект о дифференциации НДСПИ предусматривает, что максимальной льготой по НДСПИ станет сокращение ставки на 70% и будет присваиваться месторождениям, истощенным на 100%. Таким образом, Татнефть может получить скидку по НДСПИ в размере 60% со стандартного уровня начиная с 2007 г. При этом скидка будет распространяться на 90% месторождений компании.

Влияние на финансовые показатели. Исходя из изложенных выше предположений, а также с учетом прогнозируемых объемов добычи, мы изменили нашу финансовую модель Татнефти, повысив прогноз EBITDA на 2007–2010 гг. в среднем на 57%, а чистой прибыли – на 64%.

*Каюс Рапану, rap_ca@uralsib.ru
Алексей Кормицков, kor_an@uralsib.ru*

ТЕЛЕКОММУНИКАЦИИ

Шансы на приватизацию Связьинвеста растут

Препятствий для приватизации все меньше. Принятие Думой поправок в закон «О связи», защищающих интересы спецпользователей услуг связи, устраняет основное препятствие к приватизации Связьинвеста и должно усилить интерес инвесторов к МРК (межрегиональные компании связи). Однако на подготовку приватизации холдинга требуется не менее полугодия и, учитывая предстоящие выборы в 2007–2008 гг., период, когда приватизация возможна, ограничен I полугодием 2007 г.

СЗТ и Сибирьтелеком – самые надежные, а ЦентрТелеком – рискованный. В течение долгого времени новостной поток, касающийся приватизации Связьинвеста, носил противоречивый характер, что оказывало негативное влияние на акции телекоммуникационных компаний, несмотря на их сильные фундаментальные показатели и привлекательную оценку некоторых МРК как на основе анализа ДДП, так и по коэффициентам. Однако приватизация Связьинвеста пока не стала неизбежностью. На наш взгляд, такие компании, как Северо-Западный Телеком и Сибирьтелеком, обладают хорошим фундаментальным потенциалом вне зависимости от приватизации Связьинвеста, а в случае продажи холдинга могут только улучшить свою инвестиционную привлекательность. Менее эффективным МРК таким, как ЦентрТелеком и ЮТК, приватизация Связьинвеста поможет улучшить операционные показатели.

*Константин Чернышев, che_kb@uralsib.ru
Станислав Юдин, yud_sa@uralsib.ru*


АвтоВАЗ
Существенный рост прибылей во II квартале 2006 г. по РСБУ

Результаты непоказательны, МСФО прольет свет на реальное положение дел. АвтоВАЗ обнародовал высокие финансовые результаты за II квартал 2006 г. по РСБУ. По сравнению с предыдущим кварталом операционная прибыль выросла на 39%, а чистая прибыль увеличилась более чем втрое. Улучшений на операционном уровне, возможно, удалось добиться благодаря высокому спросу на автомобили – их производство было увеличено, а рост цен опередил инфляцию в I полугодии 2006 г. Между тем опубликованные показатели едва ли могут дать представление о еще не объявленных результатах по МСФО, тогда как наша финансовая модель АвтоВАЗа основана на отчетности по международным стандартам.

Рост операционной прибыли на 39% по РСБУ, улучшение рентабельности.

Интерфакс вчера сообщил предварительные ключевые финансовые показатели АвтоВАЗа за II квартал 2006 г. по РСБУ. Выручка компании возросла на 22% по сравнению с I кварталом 2006 г. до 1,4 млрд долл. – очевидно, благодаря увеличению объема продаж и повышению цен. Операционная прибыль прибавила 39% и достигла 109 млн долл., в то время как чистая прибыль выросла более чем втрое – до 76 млн долл. Нормы операционной и чистой прибылей увеличились на 1 п.п. и 3 п.п. до соответственно 8% и 5%.

Заметные улучшения на операционном уровне

Отчет о прибылях по РСБУ, млн долл.

	II кв.05	IV кв.05	I кв.06	II кв.06	Изм. за кв., %	Изм. за год, %
Выручка	1144,1	1260,7	1157,2	1413,1	22	24
Операционная прибыль	88,7	(15,7)	78,1	108,5	39	22
Чистая прибыль	79,6	(76)	22,9	76,1	233	(4)

Ключевые показатели рентабельности, %

	II кв.05	IV кв.05	I кв.06	II кв.06	Изм. за кв., п.п.	Изм. за год, п.п.
Норма операционной прибыли	7,8	(1,2)	6,7	7,7	0,9	(0,1)
Норма чистой прибыли	7,0	(6,1)	2,0	5,4	3,4	(1,6)

Источники: АвтоВАЗ, оценка УРАЛСИБа

Результаты по РСБУ – плохой индикатор показателей по МСФО.

Показатели АвтоВАЗа по РСБУ традиционно почти не отражают показателей по МСФО. В частности, выручка компании по МСФО, как правило, на 22–27% превышала соответствующий показатель по РСБУ, а операционная прибыль по МСФО, напротив, была на 29–42% ниже, исходя из цифр за 2003–2004 гг. Что касается чистой прибыли, то по МСФО она обычно значительно ниже, чем по РСБУ.

Кирилл Чуйко, chu_ks@uralsib.ru
 Дмитрий Смолин, SmolinDV@uralsib.ru



Рынок рублевых облигаций

Выпуск	Объем выпуска, млн. руб.	Купонная ставка, %	Дата			Месяцев до		Цена	Изм.	Торговый объем, руб.	Котировки		Доходность, %				DVO1	Рейтинг		Сред. бп		
			купона	оферты	погаш.	офрт.	погаш.				покупка	продажа	офрт.	погаш.	HPR	текущ.		S&P/M	Уралсиб			
КОРПОРАТИВНЫЕ ОБЛИГАЦИИ																						
госкомпании																						
Аижк	1 070	11,00	01.дек.06		01.дек.08		29,2															
Аижк-2	1 500	11,00	01.авг.06		01.фев.10		43,4			9 900 000	109,80	111,05			7,88	10,00	3,14			150		
Аижк-3	2 250	9,40	15.июл.06		15.окт.10		51,9															
Аижк-4	900	8,70	01.авг.06		01.фев.12		67,7				105,50	106,50										
Аижк-5	2 200	7,35	15.июл.06		15.окт.12		76,3															
Аижк-6	2 500	7,40	15.июл.06		15.июл.14		97,6															
ВТБ-4	5 000	6,50	21.сен.06		19.мар.09		32,8															
ВТБ-5	15 000	6,20	27.июл.06	26.апр.07	17.окт.13	9,7	88,5			149 805 000	99,80	100,00								BBB/Baa2		
Газпром-3	10 000	8,11	22.июл.06		18.январ.07		6,4				100,90										BBB/Baa2	
Газпром-4	5 000	8,22	16.авг.06		10.фев.10		43,7	102,86	-0,22	102 860	103,01	103,70			7,43	7,99	3,06				BB+/Baa2	
Газпром-5	5 000	7,58	10.окт.06		09.окт.07		15,2														BB+/Baa2	
Газпром-6	5 000	6,95	10.авг.06		06.авг.09		37,4	99,65	-0,02	30 416 181	99,65	99,70			7,20	6,97	2,62				BB+/Baa2	
ГидроОГК	5 000	8,10	03.январ.07		29.июн.11		60,5															
РЖД-2	4 000	7,75	06.дек.06		05.дек.07		17,1	102,00	0,70	1 020	101,36	102,00			6,33	7,60	1,31				BBB-/ruAA+/Baa2	
РЖД-3	4 000	8,33	06.дек.06		02.дек.09		41,4	103,18	-0,17	5 160 034	103,15	103,35			7,39	8,07	2,92				BBB-/ruAA+/Baa2	
РЖД-4	10 000	6,59	14.дек.06		14.июн.07		11,3				99,95	100,25										BBB-/ruAA+/Baa2
РЖД-5	10 000	6,67	23.январ.06		23.январ.09		30,9	98,90	0,20	989	98,45	98,90			7,28	6,74	2,19					BBB-/ruAA+/Baa2
РЖД-6	10 000	7,35	15.ноя.06		10.ноя.10		52,8	100,30	0,06	45 606 503	100,07	100,30			7,40	7,33	3,55					BBB-/ruAA+/Baa2
РЖД-7	5 000	7,55	15.ноя.06		07.ноя.12		77,1	101,00	-0,04	11 040 064	101,05	101,20			7,48	7,48	4,85					BBB-/ruAA+/Baa2
ФСК ЭЭС	5 000	8,80	19.дек.06		18.дек.07		17,5				102,40											BB+/ruA+
ФСК ЭЭС-2	7 000	8,25	26.дек.06		22.июн.10		48,1				102,10	102,25										BB+/ruA+
ФСК ЭЭС-3	7 000	7,10	15.дек.06		12.дек.08		29,5	99,24	0,00	165 884 635	99,22	99,34			7,58	7,15	2,10					BB+/ruA+
сырье																						
Итера	1 200	9,75	07.дек.06		07.дек.07		17,2				101,03	101,30										
Лукойл	6 000	7,25	21.ноя.06	20.ноя.07	17.ноя.09	16,6	40,9				100,65	101,00										BB/ruAA/Ba2
Новатэк	1 000	9,40	30.ноя.06		30.ноя.06		4,8	100,98	-0,01	20 196 000	100,65	101,25			6,90	6,77	9,31	0,37				
РуссНефть	7 000	9,25	15.дек.06	12.дек.08	10.дек.10	29,5	53,8	100,55	0,04	7 189 015	100,52	100,63	9,19			9,20	2,05					
СУЭК-2	1 000	8,50	17.авг.06		15.фев.07		7,3				99,90	100,25										
ТНК-ВР	3 000	15,00	28.ноя.06		28.ноя.06		4,7				102,50	103,30										
Удмуртнефть	1 500	9,50	01.сен.06	01.дек.06	01.мар.08	4,8	20,0	99,95	0,00	999 500	99,90	100,00	9,96		9,53	9,50	0,36					
металлургия																						
Амурметалл	1 500	9,80	31.авг.06		26.фев.09		32,1	100,70	0,29	1 007	100,42	100,70										
Маир	500	12,30	03.окт.06		03.апр.07		8,9	100,45	0,15	21 094	100,40	100,60			12,17	11,61	12,24	0,64				
Макси-Групп	3 000	11,25	14.сен.06	13.сен.07	12.мар.09	14,3	32,5	98,43	-0,07	473 460	98,35	98,50	13,09			11,43	0,99					
Мечел	5 000	8,40	20.дек.06	16.июн.10	12.июн.13	47,9	84,3															
РусАлФин-2	5 000	8,00	20.ноя.06		20.май.07		10,5				100,50	100,80										
РусАлФин-3	6 000	7,20	21.сен.06		21.сен.08		26,8	98,85	0,00	989	98,35	98,80			7,92	7,28	1,90					
Северсталь	3 000	8,10	28.дек.06		28.июн.07		11,8					101,20										
ТЧМ-2	1 000	9,75	02.дек.06	02.дек.06	02.дек.07	4,8	17,0				96,00	100,10										
Хайленд Голд	750	12,00	04.окт.06	04.окт.06	02.апр.08	2,9	21,0	100,00	-0,05	2 133 000	96,00	100,00	12,54		11,98	12,00	0,21					
телекоммуникации																						
ВолгаТел-2	3 000	8,20	05.дек.06	02.дек.08	30.ноя.10	29,2	53,5	99,71	0,38	14 466 875	99,68	99,74	8,50			8,22	2,05					
ВолгаТел-3	2 300	8,50	05.дек.06		30.ноя.10		53,5	99,70	0,17	73 454 859	99,65	99,85			8,78	8,53	2,76					
Дальсвязь	1 000	13,00	15.ноя.06		15.ноя.06		4,3				101,60	101,75										
Дальсвязь-2	2 000	8,85	06.дек.06	04.июн.10	30.май.12	47,5	71,7															
Дальсвязь-3	1 500	8,60	06.дек.06		03.июн.09		35,3															
МГТС-4	1 500	7,10	25.окт.06	25.апр.07	22.апр.09	9,6	33,9				100,10	100,55										
МГТС-5	1 500	8,30	28.ноя.06	29.май.07	25.май.10	10,8	47,2				100,85	101,48										
Мегафон-2	1 500	9,28	11.окт.06		11.апр.07		9,2					102,75										
Мегафон-3	3 000	9,25	17.окт.06		15.апр.08		21,5				100,20	103,50										
С-Тел-2	1 500	7,50	04.окт.06		03.окт.07		15,0			7 571 000	99,20	100,00										
С-Тел-3	1 500	9,25	31.авг.06	28.фев.08	24.фев.11	19,9	56,3				101,02	103,00										
Сибирьтел-3	1 530	14,50	14.июл.06		14.июл.06		0,1															
Сибирьтел-4	2 000	12,50	04.январ.07		05.июл.07		12,0	104,24	0,06	15 635 500	104,20	104,35			8,10	7,86	11,99	0,92				
Сибирьтел-5	3 000	9,20	27.окт.06		25.апр.08		21,8				101,00	102,70										
Сибирьтел-6	2 000	7,85	21.сен.06	23.сен.08	16.сен.10	26,9	51,0	98,52	0,39	29 523 000	98,15	98,59	8,73		9,97	9,70	7,97	1,88				
СМАРТС-2	500	10,00	26.дек.06		26.июн.07		11,7	100,23	0,02	2 131 657	100,21	100,34										
СМАРТС-3	1 000	14,10	03.окт.06	06.окт.06	29.сен.09	2,9	39,2	100,13	0,12	92 123	100,00	100,20	13,24		12,59	14,08	0,22					
Таттелеком	600	11,75	08.авг.06		06.май.07		10,0				100,00	103,10										
УрСИ-6	3 000	14,25	18.июл.06		18.июл.06		0,3	100,07	-0,08	3 571 595	100,09	100,19			10,87	10,33	14,24	0,02				
УрСИ-4	3 000	9,99	02.ноя.06		01.ноя.07		16,0	102,24	-0,08	45 094 820	102,20	102,40			8,30	9,77	1,19					
УрСИ-5	2 000	9,19	19.окт.06		17.апр.08		21,6				101,05	102,00										
УрСИ сер06	2 000	8,20	23.ноя.06	20.ноя.08	17.ноя.11	28,8	65,2	99,60	0,10	996	98,45	99,60	8,56			8,23	2,02					
УрСИ-7	3 000	8,40	19.сен.06	17.мар.09	13.мар.12	32,7	69,1				99,00	99,50										
Центртел-3	2 000	12,35																				



Рынок рублевых облигаций

Выпуск	Объем выпуска, млн. руб.	Купонная ставка, %	Дата			Месяцев до		Цена	Изм.	Торговый объем, руб.	Котировки		Доходность, %				DVO1	Рейтинг		Сред. бл	
			купона	оферты	погаш.	офрт.	погаш.				покупка	продажа	офрт.	погаш.	HPR	текущ.		S&P/M	Уралсиб		
КОРПОРАТИВНЫЕ ОБЛИГАЦИИ (продолжение)																					
ОГО-1	1 100	15,50	21.окт.06		22.апр.07		9,5	101,55	-0,03	2 446 324	101,42	101,58		13,42	11,22	15,26	0,62		C+	809	
ОГО-2	1 200	12,95	27.авг.06	26.фев.08	25.фев.09	19,9	32,0	100,00	0,07	1 030 003	99,80	100,01	13,34	13,35	12,95	1,89			C+	701	
ОСТ-2	1 000	12,90	09.ноя.06	10.май.07	08.май.08	10,1	22,3	100,14	0,14	11 938 000	99,70	100,20	12,82		12,24	12,88	0,73		C+	728	
ОтелЛек-2	1 000	10,25	22.авг.06	21.авг.07	17.фев.09	13,6	31,8				99,42	100,00									
Очаково-2	1 500	8,50	14.сен.06		11.сен.08		26,5				98,55	98,85								B-	
ПИТ-1	1 000	12,00	28.сен.06		28.сен.06		2,7														
ПИТ-2	1 500	14,25	25.сен.06	25.сен.06	23.мар.09	2,6	32,9	101,05	0,00	50 525	101,05	101,40	9,13		8,82	14,10	0,20		C	480	
ПраймДон	1 000	12,50	11.авг.06		10.ноя.06		4,1	100,00	0,00	1 500 000	100,00	110,11		13,06	12,25	12,50	0,30		C+	873	
Талосто	1 000	10,00	08.сен.06	14.сен.07	06.мар.09	14,4	32,3				96,00	100,99									
Черкизово	2 000	8,85	05.дек.06	02.дек.08	31.май.11	29,2	59,5														
ЭФКО	800	8,00	05.сен.06		05.сен.06		1,9	99,83	0,13	16 393 319	99,71	99,90		9,20	8,86	8,01	0,15		C-	487	
ЭФКО-2	1 500	10,50	28.июл.06	26.янв.07	22.янв.10	6,7	43,1	100,00	-0,20	15 127 500	100,00	100,35	10,75		10,03	10,50	0,49		C-	592	
розничная торговля																					
Арбат-Престиж	1 500	10,50	22.дек.06	22.июн.07	20.июн.08	11,6	23,7														
Виктория	1 500	9,90	03.авг.06	01.фев.07	29.янв.09	6,9	31,1	99,72	-0,23	729 954	99,65	99,95	10,67		10,00	9,93	0,51			579	
Детский Мир	1 150	8,50	11.авг.06		29.янв.15		104,2				98,75	99,75									
Дикая Орхидея	1 000	11,30	13.июл.06	12.апр.07	09.апр.09	9,2	33,5														
Дикси	3 000	9,25	21.сен.06		17.мар.11		57,0			19 735 000	98,55	99,03									
Инком-Лада	700	17,00	24.авг.06	14.дек.06	22.ноя.07	5,2	16,7	101,90	-0,10	1 248 275	101,86	102,10	10,56		9,91	16,68	0,39		C	603	
Инком-Лада-2	1 400	11,75	18.авг.06	16.фев.07	12.фев.10	7,4	43,8				100,00	100,15							C		
Копейка	1 200	9,75	19.сен.06	19.дек.06	17.июн.08	5,4	23,6				100,75	100,95							B-/ruBBB	C	
Копейка-2	4 000	8,70	23.авг.06	18.фев.09	15.фев.12	31,8	68,2	98,85	-0,05	2 471 250	98,75	98,95	9,52			8,80	2,13		B-/ruBBB	B	
Магнит	2 000	9,34	22.ноя.06		19.ноя.08		28,8														
Марта-Финанс	700	14,84	23.ноя.06		22.май.08		22,7	103,90	-0,10	3 948 200	103,32	103,89		12,80		14,28	1,57			669	
Марта-Финанс-2	1 000	11,75	06.дек.06	07.июн.07	06.дек.09	11,1	41,5	99,35	-0,26	66 753 120	99,35	99,75	12,88		12,41	11,83	0,78			715	
Матрица	1 200	12,32	13.дек.06	13.июн.07	13.июн.07	11,3	29,5				99,00	99,80									
МИР	1 000	9,89	27.дек.06	27.дек.06	27.дек.07	5,7	17,8	100,05	0,05	501 252	99,90	100,20	10,00		9,74	9,89	0,43			537	
Монетка	1 000	10,70	16.ноя.06	15.ноя.07	14.май.09	16,4	34,6				99,60										
Перекресток	1 500	8,81	11.июл.06	11.июл.06	08.июл.08	0,0	24,3													B	
Пятёрочка	1 500	11,45	15.ноя.06		12.май.10		46,7	108,70	-0,40	239 682 174	100,00				8,92		10,53	3,24		Ва3/BB-	B+
Пятёрочка-2	3 000	9,30	19.дек.06		14.дек.10		53,9	102,25	-0,05	25 563 523	102,32	102,45			8,86		9,10	3,52		Ва3/BB-	B+
Техносила	2 000	9,50	30.ноя.06	29.май.08	27.май.10	23,0	47,2														
сервис																					
ДжЭфСи-2	1 200	13,00	05.дек.06	26.дек.06	04.дек.07	5,6	17,1	101,82	0,29	38 658 672	101,40	101,60	8,71		8,45	12,77	0,44		B-	C+	
Евросервис	1 500	14,00	19.сен.06	19.дек.06	18.дек.07	5,4	17,5	100,87	0,39	14 017 428	100,34	100,85	12,48		11,84	13,88	0,39				
КААД-2	3 000	11,59	23.ноя.06	23.ноя.06	22.май.08	4,5	22,7	99,62	0,07	777 020	99,61	99,65	12,97		12,47	11,63	0,33		B-/ruBBB-	NR	
Лаверна	1 000	12,00	12.окт.06	12.апр.07	08.апр.10	9,2	45,6	100,05	0,00	1 000 500	100,01	100,15	12,22		11,59	11,99	0,67			687	
ММК-Трансфинанс	650	11,50	13.июл.06	16.янв.07	10.июл.08	6,3	24,4														
Мособлгаз	1 000	10,75	22.дек.06		21.дек.08		29,8	101,56	-0,25	1 675 750	101,41	101,65		9,85		10,58	1,34			374	
РКС	1 500	9,70	18.окт.06	17.окт.07	15.апр.09	15,5	33,7				100,00	100,50									
Росинтер-2	400	10,00	04.окт.06		02.июл.08		24,1													C	
Росинтер-3	1 000	11,00	01.дек.06	01.дек.06	26.ноя.10	4,8	53,3													C	
Санвэй	3 000	11,66	06.дек.06	06.июн.07	03.дек.08	11,0	29,2				101,00	101,30									
Трансаэрс	2 500	11,65	10.авг.06	09.авг.07	05.фев.09	13,2	31,4	100,37	0,37	40 148	100,37	100,65	11,57			11,61	0,94			579	
ЭйрЮнион	1 500	13,00	15.авг.06	15.май.07	10.ноя.09	10,3	40,6				98,50	98,99									
ЮТэйр	1 000	10,65	22.ноя.06		22.ноя.06		4,5				99,20										
строительство																					
Адамант	500	13,10	07.дек.06		05.июн.08		23,2				100,90	101,05								B-	
Адамант-2	2 000	11,25	24.авг.06	24.май.07	20.май.10	10,6	47,0													B-	
ГлМосСтрой-2	4 000	11,50	21.сен.06	20.сен.07	17.мар.11	14,6	57,0	100,28	0,06	36 829 453	100,11	100,49	11,52			11,47	1,04			570	
ЛенСпецСМУ	1 000	12,00	26.окт.06	24.апр.08	22.апр.10	21,8	46,1				99,00	100,90									
ЛСР	1 000	11,00	21.сен.06	22.мар.07	20.мар.08	8,5	20,6	100,00	-0,01	2 212 945	100,00	100,04	11,25		10,65	11,00	0,62			C+	
Миракс Групп	1 000	12,50	22.авг.06	22.авг.06	19.авг.08	1,4	25,7	100,30	0,05	140 420	100,30	100,69	9,88	11,24	9,48	12,46	1,75			B-	
ПИК-5	1 120	10,20	22.авг.06	22.май.07	20.май.08	10,5	22,7	99,50	0,20	189 050	99,30	99,50	11,25		10,69	10,25	0,75			C	
Стройтрансгаз	3 000	9,60	27.дек.06		25.июн.08		23,9	101,20	0,01	59 278 136	101,06	101,20			9,12		9,49	1,70		288	
СУ-155	1 500	10,50	28.сен.06		30.мар.07		8,8				99,00	100,50								C+	
энергетика																					
Башкирэн-2	500	9,50	24.авг.06		22.фев.07		7,6	100,95	0,05	2 019				8,03	7,63	9,41	0,58			B	
Башкирэн-3	1 500	8,56	01.окт.06		19.мар.09		32,8	100,00		100 000				8,84		8,56	2,24			B	
Ленэнерго	3 000	10,25	19.окт.06		19.апр.07		9,4				100,62	101,00								B-	
Мосэнерго-2	5 000	7,65	31.авг.06	23.фев.12	18.фев.16	68,5	117,0				97,60	97,85								B-/ruBBB+	
СвердлЭн	500	10,50	31.авг.06		01.мар.07		7,8			50 250 000	100,55									C	
Татэнерго	1 500	9,65	14.сен.06		13.мар.08		20,4	102,00	-0,20	13 260 000	101,70	102,20		8,51		9,46	1,50			250	
Якутскэнерго	400	14,00	31.авг.06		31.авг.06		1,7													C+	
химия																					
Куйбышевазот-2	2 000	8,80	08.сен.06		04.мар.11		56,6				99,60	99,80								B-	



Рынок рублевых облигаций

Выпуск	Объем выпуска, млн. руб.	Купонная ставка, %	Дата			Месяцев до		Цена	Изм.	Торговый объем, руб.	Котировки		Доходность, %				DVO1	Рейтинг		Сред. бл
			купона	оферты	погаш.	офрт.	погаш.				покупка	продажа	офрт.	погаш.	HPR	текущ.		S&P/M	Уралсиб	
КОРПОРАТИВНЫЕ ОБЛИГАЦИИ (продолжение)																				
УВЗ	2 000	13,36	03.окт.06	08.окт.06	30.сен.08	3,0	27,1				101,08	101,27								
УВЗ-2	3 000	9,35	04.окт.06	03.окт.07	05.окт.10	15,0	51,6				100,30	100,35								
автопром																				
АвтоВАЗ-2	3 000	9,20	16.авг.06	14.фев.07	13.авг.08	7,3	25,5	100,86	0,05	1 411 980	100,83	100,90	7,83		7,43	9,12	0,56			
АвтоВАЗ-3	5 000	7,80	26.дек.06	26.июн.07	22.июн.10	11,7	48,1	99,98	-0,07	7 347 826	99,95	100,00	7,97		7,80	7,80	0,88			
ИжАвто	1 000	10,70	13.сен.06		14.мар.07			98,91	0,30	30 661	98,75	98,94		12,75	12,03	10,82	0,59			
КамАЗ-2	1 500	8,45	22.сен.06	26.сен.08	17.сен.10	27,0	51,0				97,50	99,97								
СОК-Авто	1 100	12,60	26.окт.06	26.окт.06	24.апр.08	3,6	21,8				99,50	100,00								
СС-Авто	1 500	11,25	27.июл.06	25.янв.07	21.янв.10	6,6	43,0													
производство																				
Арнест	600	10,30	25.окт.06	25.апр.07	29.апр.09	9,6	34,1													
АЦБК	500	13,50	07.сен.06		07.сен.06		2,0				100,20	100,65								
АЦБК-Инвест-2	500	11,80	22.авг.06	21.ноя.06	20.май.08	4,5	22,7				100,60	100,60								
Волга	1 500	12,00	12.сен.06		13.мар.07		8,2	101,64	0,09	62 000	101,45	101,64		9,60	9,07	11,81	0,62			
ГОТЭК-2	1 500	11,50	21.дек.06		18.июн.09		35,8	99,90	0,15	249 750	99,81	99,93				11,51				
ОМК	3 000	9,20	07.дек.06		12.июн.08		23,4				101,61	102,00								
Росконтракт	700	11,70	05.сен.06	05.сен.06	04.сен.07	1,9	14,0	99,95	0,15	12 189 879	99,90	99,99	12,51	12,27	11,90	11,71	0,14			
РусТекстиль	500	18,80	12.сен.06		12.сен.06		2,1	101,00	-0,01	158 567	100,99	101,13		12,86	12,23	18,61	0,17			
РусТекстиль-2	1 000	12,75	07.сен.06		05.мар.09		32,3				98,53	98,80								
РусТекстиль-3	1 200	12,00	24.окт.06	01.ноя.07	20.окт.09	16,0	39,9	97,91	-0,09	4 502 685	97,81	98,10	14,02			12,26	1,08			
СалаватСтекло	750	11,60	26.сен.06	26.сен.06	25.мар.08	2,6	20,8				102,50	103,29								
СалаватСтекло-2	1 200	9,28	01.ноя.06	31.окт.07	28.окт.09	15,9	40,2													
СвобСокол	600	11,75	23.ноя.06		22.ноя.07		16,7				99,95									
СЭЛК	300	13,90	13.июл.06		13.июл.06		0,1													
ТМК	2 000	10,30	20.окт.06		20.окт.06		3,4				100,63	100,76								
ТМК-2	3 000	10,09	26.сен.06	27.мар.07	24.мар.09	8,7	32,9	101,40	0,01	1 631 526	101,40	101,48	8,15		7,79	9,95	0,66			
ТМК-3	5 000	7,95	22.авг.06	19.фев.08	15.фев.11	19,6	56,0	99,63	0,03	7 472 600	99,60	99,70	8,36			7,98	1,42			
ЧТПЗ	3 000	9,50	20.дек.06	18.июн.08	16.июн.10	23,6	47,9	102,10	-0,11	409 401 021	102,10	102,40	8,47			9,30	1,71			
ЯТХ	1 000	12,00	27.окт.06	27.окт.06	24.окт.08	3,6	27,9	100,09	0,09	6 229 602	100,00	100,10	11,88		11,42	11,99	0,27			
финансы																				
Газбанк	750	11,00	21.ноя.06	21.ноя.06	25.ноя.08	4,5	29,0	99,99	0,01	4 010 672	100,00	100,20	11,25		10,87	11,00	0,33			
Газпромбанк	5 000	7,10	03.авг.06		27.янв.11		55,4	97,15	-0,20	6 169 025	97,17	97,39		8,01		7,31	3,56			
Зенит	1 000	8,00	22.сен.06		24.мар.07		8,6				40 040 000	99,86	100,10							
Зенит-2	2 000	8,39	16.авг.06		16.фев.09		31,7	99,65	0,08	29 000 148	99,35	99,70		8,72		8,42	2,20			
Импэксбанк-2	1 000	7,50	20.окт.06	21.апр.07	20.апр.08	9,5	21,7													
КИТ Финанс	2 000	10,50	17.дек.06	22.дек.06	18.дек.08	5,5	29,7	100,40	0,01	26 697 364	100,37	100,45	9,76		9,50	10,46	0,42			
МастерБанк-2	1 000	11,75	24.ноя.06	25.май.07	23.май.08	10,6	22,8	100,47	0,47	14 496 802	100,05	100,25	11,45		11,00	11,70	0,77			
МИА-2	1 000	9,50	08.авг.06	06.фев.07	09.авг.08	7,0	25,4				100,00	100,30								
МИА-3	1 500	9,40	31.авг.06	30.авг.07	23.фев.12	13,9	68,5				100,10	100,60								
МКБ	500	10,50	26.июл.06		25.апр.07		9,6	100,22	0,05	10 022 000	100,15	100,25		10,60	9,99	10,48	0,70			
ММБ-1	1 000	8,30	15.авг.06		13.фев.07		7,3													
МОИА	1 500	9,00	21.дек.06	25.дек.06	21.дек.10	5,6	54,2	100,65	0,50	2 012 900	100,00	100,35	31,73	8,96	29,29	8,94	0,35			
Пробизнесбанк-5	1 000	10,69	01.ноя.06		29.апр.09		34,1				100,13	100,50								
Росбанк	3 000	9,25	15.авг.06	14.фев.07	15.фев.09	7,3	31,7	101,19	0,09	1 317 494	101,10	101,29	7,29		6,93	9,14	0,57			
РСХБанк	3 000	7,50	06.сен.06	06.дек.06	04.июн.08	5,0	23,2													
РСХБанк-2	7 000	7,85	23.авг.06		16.фев.11		56,1				99,66	100,00								
РТК Лиз-4	2 250	8,80	10.окт.06		08.апр.08		21,3	100,20	-0,01	173 947	100,15	100,20		8,77		8,78	0,98			
РусСтанд-3	2 000	8,40	23.авг.06	01.сен.06	22.авг.07	1,8	13,6				96,00									
РусСтанд-4	3 000	8,25	01.сен.06		03.мар.08		20,1	99,80	0,17	4 989 496	99,60			8,54		8,27	1,45			
РусСтанд-5	5 000	7,60	14.сен.06	15.мар.07	09.сен.10	8,3	50,7	99,75	0,45	29 947 995	95,00	100,00	8,12		7,80	7,62	0,62			
РусСтанд-6	6 000	8,10	16.авг.06	23.авг.07	09.фев.11	13,6	55,8	99,50	-0,50	995 000	96,00		8,69			8,14	1,00			
ХКФ-2	3 000	8,50	14.ноя.06	15.май.07	11.май.10	10,3	46,7				99,90	100,05								
ХКФ-3	3 000	8,25	21.сен.06	22.мар.07	16.сен.10	8,5	51,0	99,93	-0,07	20 524 631		100,00	8,61		8,32	8,26	0,63			



Рынок рублевых облигаций

Выпуск	Объем выпуска, млн. руб.	Купонная ставка, %	Дата			Месяцев до		Цена	Изм.	Торговый объем, руб.	Котировки		Доходность, %				DVO1	Рейтинг	Сред. бл
			купона	оферты	погаш.	оферты	погаш.				покупка	продажа	оферты	погаш.	HPR	текущая			
МУНИЦИПАЛЬНЫЕ ОБЛИГАЦИИ																			
Башкортостан-4	500	8,02	14 сен.06		13 сен.07		14,3				101,20							BB/Ba1	
Белг обл-31001	2 000	8,38	16 авг.06		10 ноя.10		52,8	101,60	-0,13	1 016 000	101,40	101,90		8,18	8,25	3,47			162
Волг обл	600	12,00	14 дек.06		11 июн.09		35,6	106,10	0,10	1 061 000	106,10	106,25		8,01	11,31	1,78			179
Волг обл-2	700	5,98	21 дек.06		17 июн.10		47,9				106,25	106,50							
Воронеж обл-2	500	13,00	16 дек.06		18 июн.09		35,8	111,00	-2,59	1 110 000	110,50	113,49		8,23	11,71	2,64			186
Иркут обл	800	10,50	20 июл.06		22 июл.07		12,6				101,12	101,40							
Иркут обл-2	1 050	10,00	07 сен.06		07 сен.06		2,0				100,30	100,60							
Ирк обл31-1	1 500	10,00	21 сен.06		17 дек.09		41,9	102,13	-0,12	102 011 013	101,65			8,25	9,79	1,70			204
Ирк обл31-2	900	8,50	25 окт.06		23 окт.08		27,9				99,80	100,20							
Коми-5	500	14,00	24 сен.06		24 дек.07		17,7	108,35	0,15	11 989 460	108,40	108,50		7,43	12,92	1,36			151
Коми-6	700	14,00	14 окт.06		14 окт.10		51,9				113,96	118,00							
Коми-7	1 000	12,00	23 ноя.06		22 ноя.13		89,7				106,50	107,25							
Коми-8	1 000	9,00	05 сен.06		03 дек.15		114,4				96,40	99,00							
Костром обл-4	800	12,00	12 сен.06		11 мар.08		20,3	105,00	-2,85	3 150 000	105,10	107,70		8,44	11,43	1,50			244
Красноярск-4	630	12,50	27 июл.06		27 окт.06		3,6	102,73	0,57	6 163 500	101,25	101,60		3,31	3,19	12,17	0,30		-102
Крас край-3	3 000	7,00	04 окт.06		01 окт.08		27,1				98,85	99,12							
Краснод край	605	10,00	14 ноя.06		15 май.07		10,3				101,80	102,20							
Лен обл-2	800	14,01	13 дек.06		08 дек.10		53,7				120,20	150,00							
Лен обл-3	1 300	13,50	15 дек.06		05 дек.14		102,3				117,00	128,20							
Москва-37	4 000	10,00	23 сен.06		23 сен.06		2,5				100,01	105,00							
Москва-27	4 000	15,00	20 сен.06		20 дек.06		5,4				104,36								
Москва-31	5 000	10,00	20 авг.06		20 май.07		10,5				103,20	106,80							
Москва-42	3 000	10,00	13 авг.06		13 авг.07		13,3												
Москва-40	5 000	10,00	26 июл.06		26 окт.07		15,8				100,07	106,45							
Москва-43	5 000	10,00	17 авг.06		17 май.08		22,6				102,02	109,30							
Москва-29	5 000	10,00	05 дек.06		05 июн.08		23,2				106,80	107,50							
Москва-36	3 900	10,00	16 дек.06		16 дек.08		29,7	107,90	0,25	2 158	107,75	108,25		6,55	9,27	2,26			12
Москва-47	5 000	10,00	28 июл.06		28 апр.09		34,1				107,55	110,90							
Москва-41	5 000	10,00	30 июл.06		30 июл.10		49,4				107,50	111,20							
Москва-38	5 000	10,00	26 дек.06		26 дек.10		54,3	112,35	0,00	1 119 008	112,20	112,50		6,86	8,90	3,95			28
Москва-39	4 800	10,00	21 июл.06		21 июл.14		97,8	108,25	-0,15	87 764 511	108,21	108,50		7,18	9,24	6,02			47
Москва-44	5 000	10,00	24 дек.06		24 июн.15		109,0	108,25	0,05	108 795 917	108,35	108,37		7,15	9,24	6,52			42
Моск обл-3	4 000	11,00	20 авг.06		19 авг.07		13,5	104,35	-0,20	886 975	104,39	104,55		6,96	10,54	1,05			117
Моск обл-4	9 600	11,00	25 июл.06		21 апр.09		33,9				109,26	110,15							
Моск обл-5	12 000	10,00	03 окт.06		30 мар.10		45,3	106,91	-0,04	6 735 150	106,80	106,98		7,39	9,35	2,56			105
Моск обл-6	12 000	9,00	24 окт.06		19 апр.11		58,1	106,18	0,11	179 705 770	106,01	106,15		7,57	8,48	3,97			96
Нижегор обл-1	1 000	11,80	02 авг.06		01 ноя.06		3,8				101,15	101,55							
Нижегор обл-2	2 500	10,24	02 ноя.06		02 ноя.08		28,2				103,90	104,10							
Новосибирск-2	1 500	12,00	06 сен.06		07 дек.06		5,0	101,79	0,02	2 035 800	101,76	101,82		7,73	7,43	11,79	0,39		325
Новосибирск-3	1 000	13,00	12 июл.06		14 июл.09		36,7												
Новосиб обл	1 500	13,50	27 июл.06		27 июл.06		0,6	100,22	-0,28	2 164 753	100,23	100,32		8,89	8,53	13,47	0,04		455
Новосиб обл-2	2 000	13,30	31 авг.06		29 ноя.07		16,9				106,72	109,55							
Самар обл-2	1 500	6,82	14 сен.06		09 сен.10		50,7	98,40	-0,20	66 855 000	98,06	98,35		7,47	6,93	3,35			93
Твер Обл-2	600	16,90	24 авг.06		23 ноя.06		4,5	103,15	-0,20	82 518	103,13	103,40		8,45	8,02	16,38	0,35		407
Твер Обл-3	800	7,95	31 авг.06		30 ноя.08		29,1				99,95	100,30							
Томск	300	12,00	24 авг.06		22 ноя.07		16,7												
Томск обл-1	500	11,00	27 июл.06		27 июл.06		0,6				94,00	100,22							
Томск обл-2	600	11,00	13 окт.06		13 окт.07		15,3				103,80	104,00							
Удмуртия	1 000	8,20	27 дек.06		27 дек.08		30,0				100,30	100,80							
Уфа-3	400	10,03	18 июл.06		18 июл.06		0,3												
Уфа-4	500	10,03	05 дек.06		03 июн.08		23,1				103,90	105,00							
Хаб край-5	700	10,00	05 окт.06		05 окт.06		2,9	101,45	0,65	2 029 000	100,45	100,75		3,91	3,86	9,86	0,23		-42
ХМАО-2	3 000	12,00	26 ноя.06		27 май.08		22,9					117,00							
Чувашия-2	500	9,00	12 июл.06		13 апр.07		9,2												
Чувашия-4	750	12,33	26 сен.06		27 мар.09		33,0				110,72	112,30							
Якутия-3	800	12,00	19 сен.06		17 июн.08		23,6	106,50	-2,50	2 130 000	108,20	108,40		8,60	11,27	1,73			240
Якутия-5	2 000	9,00	20 июл.06		21 апр.07		9,5				100,80	102,00							
Якутия-25006	2 000	10,00	17 авг.06		13 май.10		46,8	107,30	-0,01	1 212 490	107,25	107,30		7,65	9,32	2,81			123
Якутия-35001	2 500	7,95	20 июл.06		11 апр.13		82,2				100,40	100,57							
ЯНАО	1 800	11,00	05 авг.06		03 авг.08		25,2				106,20								
Яросл обл-3	1 000	12,00	17 ноя.06		17 ноя.06		4,3				101,35	101,80							
Яросл обл-4	1 000	11,00	23 ноя.06		26 май.09		35,0	106,30	-2,27	1 063 000	106,20	107,50		8,07	10,35	2,53			170
Яросл обл-34006	2 000	8,35	24 окт.06		19 апр.11		58,1				98,35	98,70							
ГОСУДАРСТВЕННЫЕ ОБЛИГАЦИИ																			
ОФЗ 45002	2 760	10,00	02 авг.06		02 авг.06		0,8					100,43							
ОФЗ 45001	9 452	10,00	16 авг.06		15 ноя.06		4,3	101,98	0,08	11 472 900	101,80	102,05		4,33	4,20	9,81	0,34		
ОФЗ 27025	25 806	7,00	13 сен.06		13 июн.07		11,3				100,54	100,90							
ОФЗ 27019	8 800	10,00	19 июл.06		18 июл.07		12,4				103,99	104,45							
ОФЗ 27020	8 800	10,00	09 авг.06		08 авг.07		13,1					105,00							
ОФЗ 25058	40 655	6,30	02 авг.06		30 апр.08		22,0	100,62	0,04	2 188 485	100,58	100,62		6,07	6,26	1,64		</	

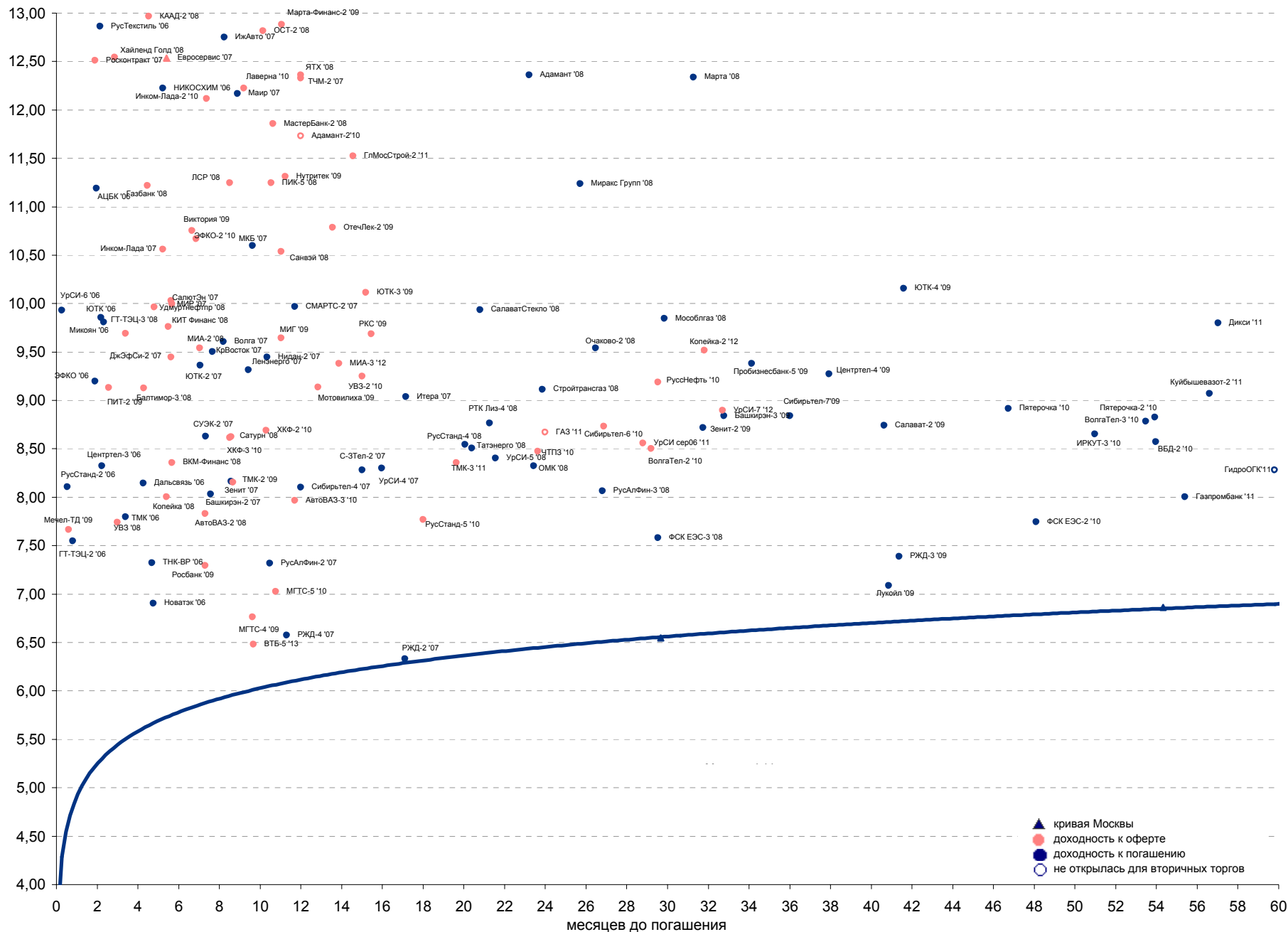


Рынок рублевых облигаций

Выпуск	Объем, тыс. ед.	Купон	Дата погашения	Дата след. Купона	Цена закрытия	Изменение, %	Доходность, %		Спрэд к индикатору, б.п.	Мод. дюрация
							погашения	текущая		
СУВЕРЕННЫЕ ОБЛИГАЦИИ										
Россия '07	\$ 2 400 000	10,00	26.06.2007	26.12.2006	103,72	0,00	5,91	9,64	58,6	0,90
Россия '10	\$ 2 767 442	8,25	31.03.2010	30.09.2006	104,01	0,05	7,00	7,93	187,1	3,10
Россия '18	\$ 3 466 671	11,00	24.07.2018	24.07.2006	138,50	0,21	6,37	7,94	116,2	7,22
Россия '28	\$ 2 500 000	12,75	24.06.2028	24.12.2006	170,44	0,28	6,62	7,48	139,1	10,18
Россия '30	\$ 18 400 000	5,00	31.03.2030	30.09.2006	107,06	0,26	6,32	4,67	118,9	7,29
МинФин V	\$ 2 837 000	3,00	14.05.2008	14.05.2007	94,53	0,00	6,24	3,17	91,4	1,70
МинФин VII	\$ 1 750 000	3,00	14.05.2011	14.05.2007	86,60	0,00	6,30	3,46	120,3	4,26
МинФин VIII	\$ 1 322 000	3,00	14.11.2007	14.11.2006	97,37	0,00	5,07	3,08	-26,3	1,28
Aries '07	eur 2 000 000	6,18	25.10.2007	25.10.2006	103,85	0,01	3,48	5,95		0,29
Aries '09	eur 1 000 000	7,75	25.10.2009	25.10.2006	111,19	-0,01	4,03	6,97	-109,8	2,79
Aries '14	\$ 2 435 500	9,60	25.10.2014	25.10.2006	124,75	0,08	5,79	7,70	66,3	5,90
МУНИЦИПАЛЬНЫЕ ОБЛИГАЦИИ										
Москва '11	eur 374 000	6,45	12.10.2011	12.10.2006	106,71	-0,01	5,68	6,04	-62,1 / 58,2	4,85
КОРПОРАТИВНЫЕ ОБЛИГАЦИИ										
АЛРОСА '08	\$ 500 000	8,13	06.05.2008	06.11.2006	102,55	-0,02	6,60	7,92	31,7 / 135,7	1,65
АЛРОСА '14	\$ 500 000	8,88	17.11.2014	17.11.2006	109,57	0,00	7,32	8,10	74,6 / 228,3	5,89
Альфа-Банк '07	\$ 150 000	7,75	09.02.2007	09.08.2006	100,24	0,02	7,30	7,73	138,2 / 196,8	0,53
Банк Москвы '09	\$ 250 000	8,00	28.09.2009	28.09.2006	102,35	0,27	7,16	7,82	34,3 / 203,2	2,73
Банк Москвы '10	\$ 300 000	7,38	26.11.2010	26.11.2006	100,32	0,15	7,28	7,35	36,6 / 217,1	3,65
ВБД '08	\$ 150 000	8,50	21.05.2008	21.11.2006	101,97	-0,01	7,33	8,34	103,8 / 209,5	1,67
ВТБ '08	\$ 550 000	6,88	11.12.2008	11.12.2006	101,23	0,07	6,31	6,79	-23,2 / 112,5	2,18
ВТБ '11	\$ 450 000	7,50	12.10.2011	12.10.2006	103,36	0,06	6,73	7,26	-20,8 / 162,5	3,54
ВТБ '15	\$ 750 000	6,32	04.02.2015	04.08.2006	98,57	0,08	6,77	6,41	29,5 / 217,5	3,05
ВТБ '35	\$ 1 000 000	6,25	30.06.2035	30.12.2006	96,00	0,13	6,56	6,51	-5,8 / 133,2	6,70
Вымпелком '09	\$ 450 000	10,00	16.06.2009	16.12.2006	105,84	0,06	7,73	9,45	102,2 / 258,2	2,50
Вымпелком '10	\$ 300 000	8,00	11.02.2010	11.08.2006	99,79	0,05	8,06	8,02	113,6 / 292,9	2,96
Вымпелком '11	\$ 300 000	8,38	22.10.2011	22.10.2006	100,40	0,01	8,28	8,34	143,2 / 317,7	4,12
Газпром '07	\$ 500 000	9,13	25.04.2007	25.10.2006	102,24	0,03	6,12	8,93	20,9 / 79,5	0,74
Газпром '09	\$ 700 000	10,50	21.10.2009	21.10.2006	112,29	0,08	6,28	9,35	-72,5 / 114,6	2,73
Газпром '10	eur 1 000 000	7,80	27.09.2010	27.09.2006	111,08	0,07	4,82	7,02	-218,3 / -31,3	3,41
Газпром '13	\$ 1 750 000	9,63	01.03.2013	01.09.2006	114,96	0,14	6,78	8,37	-21,7 / 168,9	4,85
Gazstream '13	\$ 646 500	5,63	22.07.2013	22.07.2006	97,92	0,44	5,99	5,74	-63,3 / 89,7	5,56
Газпром '15	eur 1 000 000	5,88	01.06.2015	01.06.2007	101,83	0,09	5,61	5,77	-83,4 / 47,6	6,76
Газпром '20	\$ 1 250 000	7,20	01.02.2020	01.08.2006	102,03	0,14	6,97	7,06	0,0 / 183,7	3,94
Газпром '34	\$ 1 200 000	8,63	28.04.2034	28.10.2006	116,14	0,36	7,26	7,43	64,5 / 213,4	11,37
Газпромбанк '08	\$ 1 050 000	7,25	30.10.2008	30.10.2006	101,50	0,02	6,53	7,14	4,1 / 132,7	2,06
Газпромбанк '15	\$ 1 000 000	6,50	23.09.2015	23.09.2006	93,59	0,10	7,47	6,95	103,5 / 234,5	6,59
Евраз '06	\$ 175 000	8,88	25.09.2006	25.09.2006	100,36	-0,02	6,82	8,84	91,0 / 149,6	0,20
Евраз '09	\$ 300 000	10,88	03.08.2009	03.08.2006	108,33	0,02	7,75	10,04	105,7 / 262,0	2,48
Евраз '15	\$ 750 000	8,25	10.11.2015	10.11.2006	97,51	0,10	8,64	8,46	220,2 / 351,2	6,28
МБРР '08	\$ 150 000	8,63	03.03.2008	03.09.2006	100,20	0,02	8,48	8,61	229,3 / 322,2	1,45
МДМ-Банк '06	\$ 200 000	9,38	23.09.2006	23.09.2006	100,39	-0,01	6,82	9,34	90,8 / 149,4	0,19
Мегафон '09	\$ 375 000	8,00	10.12.2009	10.12.2006	100,14	0,06	7,95	7,99	104,3 / 284,8	2,91
ММК '08	\$ 300 000	8,00	21.10.2008	21.10.2006	101,07	0,02	7,47	7,92	100,7 / 226,8	2,01
МТС '08	\$ 400 000	9,75	30.01.2008	30.07.2006	103,29	-0,06	7,45	9,44	153,7 / 232,1	1,36
МТС '10	\$ 400 000	8,38	14.10.2010	14.10.2006	100,27	0,08	8,29	8,35	112,0 / 315,0	3,45
МТС '12	\$ 400 000	8,00	28.01.2012	28.07.2006	97,89	0,05	8,48	8,17	165,4 / 338,7	4,23
НИКойл '07	\$ 150 000	9,00	19.03.2007	19.09.2006	100,82	0,00	7,71	8,93	179,6 / 238,2	0,64
НОМОС '07	\$ 125 000	9,13	13.02.2007	13.08.2006	100,74	0,00	7,77	9,06	186,1 / 244,7	0,54
Норникель '09	\$ 500 000	7,13	30.09.2009	30.09.2006	100,19	0,04	7,05	7,11	21,3 / 192,1	2,77
Петрокоммерц '07	\$ 120 000	9,00	09.02.2007	10.08.2006	100,98	-0,02	7,20	8,91	129,1 / 187,7	0,53
Промсвбанк '06	\$ 200 000	10,25	27.10.2006	27.10.2006	100,88	-0,01	6,97	10,16	105,4 / 69,3	0,28
Промстройбанк '08	\$ 300 000	6,88	29.07.2008	29.07.2006	99,97	0,30	6,89	6,88	52,1 / 175,8	1,82
Промстройбанк '15	\$ 400 000	6,20	29.09.2015	29.09.2006	95,74	0,10	7,39	6,48	46,2 / 206,4	3,56
РБР '08	\$ 170 000	6,50	11.08.2008	11.08.2006	98,58	-0,05	7,25	6,59	86,2 / 211,7	1,85
Росбанк '09	\$ 300 000	9,75	24.09.2009	24.09.2006	103,89	0,10	8,35	9,39	135,0 / 313,8	1,90
Роснефть '06	\$ 150 000	12,75	20.11.2006	20.11.2006	102,20	-0,06	6,22	12,48	30,4 / 89,0	0,34
РусСтандарт '07	\$ 300 000	8,75	14.04.2007	14.10.2006	100,58	0,02	7,91	8,70	161,5 / 281,8	0,70
РусСтандарт '08	\$ 300 000	8,13	21.04.2008	21.10.2006	99,54	0,53	8,40	8,16	214,3 / 315,1	1,59
Сбербанк '15	\$ 1 000 000	6,23	11.02.2015	11.08.2006	98,39	0,06	6,74	6,33	-26,5 / 161,1	3,07
Северсталь '09	\$ 325 000	8,63	24.02.2009	24.08.2006	102,50	0,03	7,55	8,41	97,3 / 237,6	2,24
Северсталь '14	\$ 375 000	9,25	19.04.2014	19.10.2006	104,50	0,06	8,44	8,85	179,8 / 331,4	5,41
Сибкакадембанк '08	\$ 175 000	9,75	19.05.2008	19.11.2006	101,36	0,29	8,92	9,62	264,0 / 368,1	1,64
Сибнефть '07	\$ 400 000	11,50	13.02.2007	13.08.2006	102,94	-0,08	6,24	11,17	32,2 / 90,8	0,54
Сибнефть '09	\$ 500 000	10,75	15.01.2009	15.07.2006	109,54	0,06	6,56	9,81	64,2 / 122,8	2,10
Синек '15	\$ 250 000	7,70	03.08.2015	03.08.2006	97,71	0,35	8,06	7,88	128,6 / 293,0	4,58
Система '08	\$ 350 000	10,25	14.04.2008	14.10.2006	103,85	0,06	7,84	9,87	192,3 / 270,7	1,55
Система '11	\$ 350 000	8,88	28.01.2011	28.07.2006	101,57	-0,02	8,45	8,74	151,8 / 334,1	3,54
ТНК '07	\$ 700 000	11,00	06.11.2007	06.11.2006	105,32	0,01	6,67	10,44	76,1 / 134,7	1,20
ХКФ '08	\$ 150 000	9,13	04.02.2008	04.08.2006	100,62	0,22	8,68	9,07	253,5 / 341,7	1,37

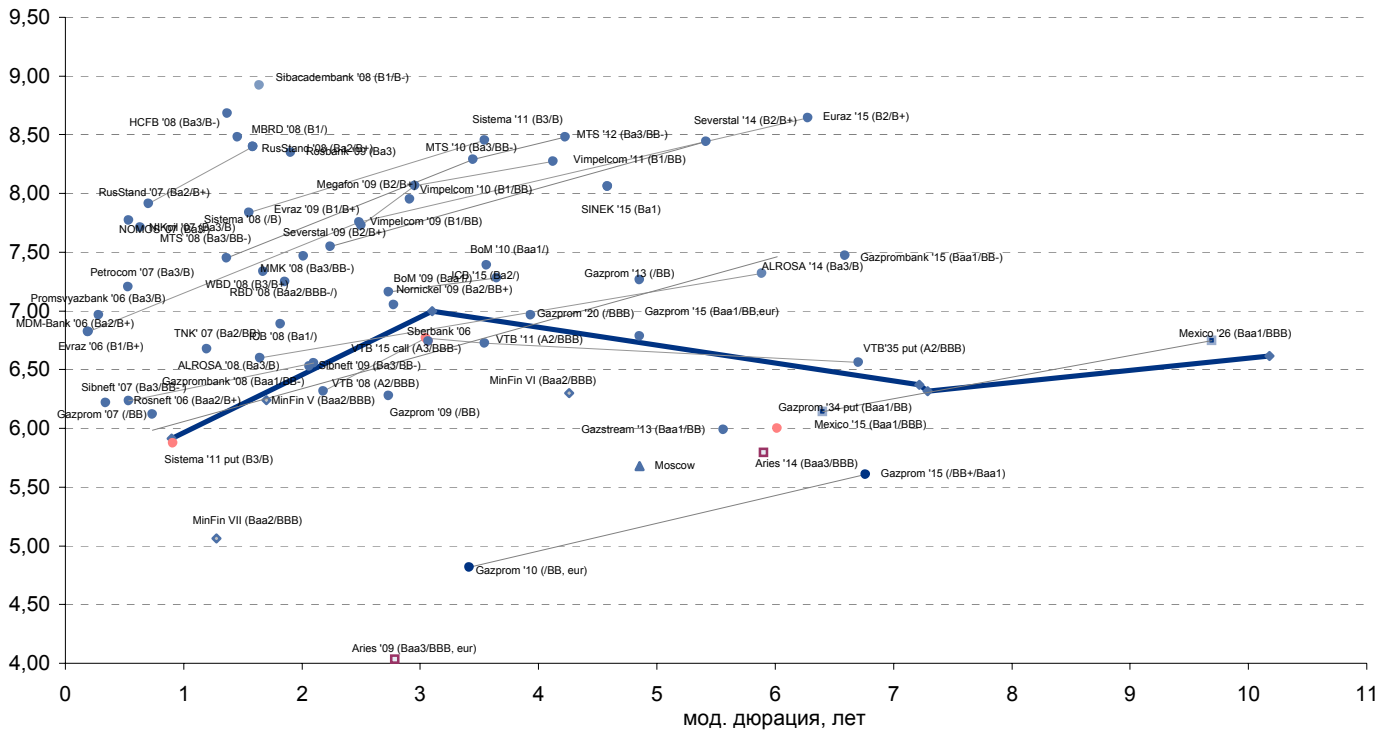


Рынок корпоративных облигаций

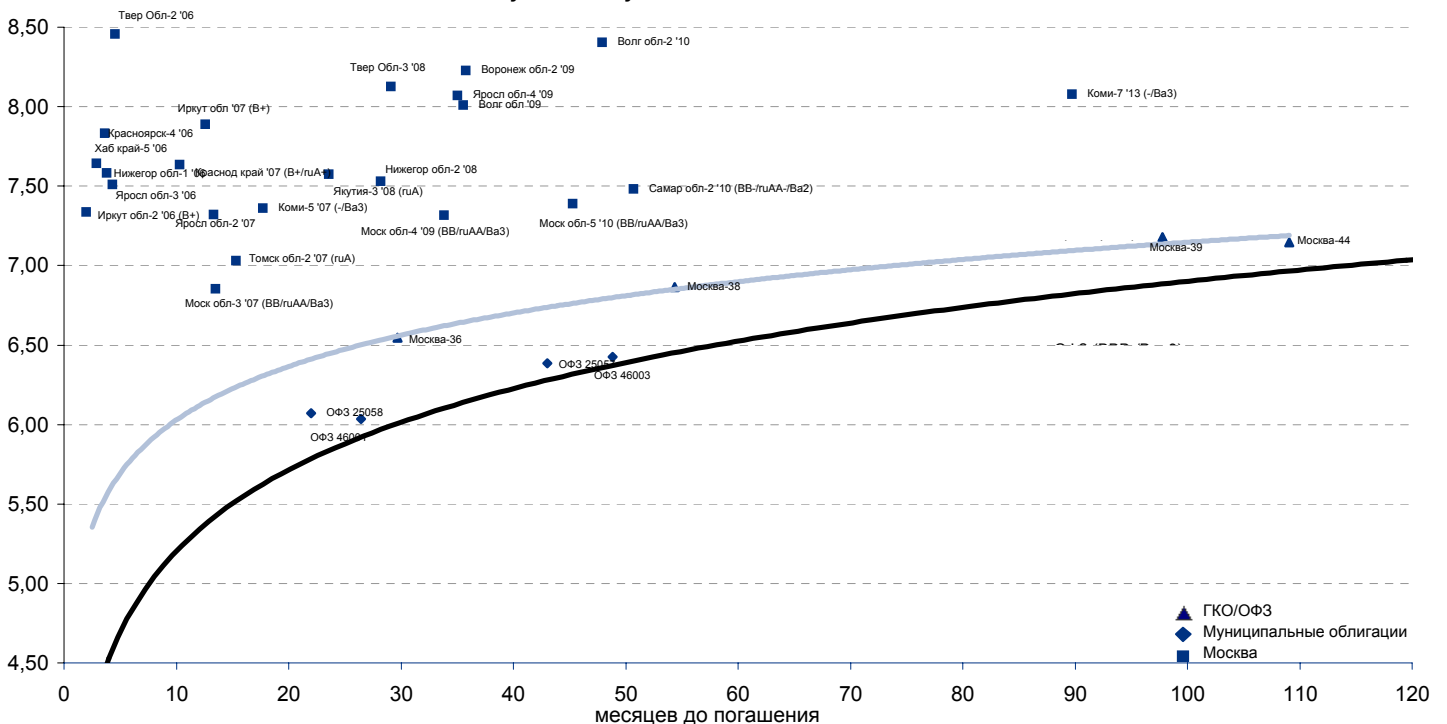




Рынок внешних долгов (по durations обязательств)



Рублевые муниципальные облигации



Планируемые размещения

Дата	Выпуск	Организаторы	Объем размещ	Параметры	Оферта
12 июл 06	Комплекс Финанс	Росбанк	1 000	3 года	1,5 года
14 июл 06	РТК Лизинг-5	Райффайзенбанк, Связь-банк	2 250	4 года	1 год
14 июл 06	ЭМАльянс – Финанс	ММБ	2 000	5 лет	1 год
20 июл 06	КОКС	Внешторгбанк, Райффайзенбанк	3 000	3 года	?
21 июл 06	Арктел-Инвест	Алор Инвест	200	3 года	2 года
25 июл 06	Энергосберегающие ресурсы	Алор Инвест	128	5 лет	-
Итого:			8 578		



Бизнес-блок операций с долговыми инструментами

Исполнительный директор, руководитель бизнес-блока

Александр Пугач, apugach@uralsib.ru

Сергей Шемардов, клиентский менеджер, she_sa@uralsib.ru
Елена Довгань, клиентский менеджер, dov_en@uralsib.ru
Анна Карпова, клиентский менеджер, kar_am@uralsib.ru
Татьяна Архипова, клиентский менеджер, tarkhipova@uralsib.ru

Андрей Борисов, трейдер, bor_av@uralsib.ru
Чалов Вячеслав, трейдер, chalovVG@uralsib.ru
Анастасия Залесская, ст. аналитик, zal_av@uralsib.ru

Управление рынков долгового капитала

Илья Зимин, директор, zimin@uralsib.ru
Гузель Тимошкина, ст. специалист, tim_gg@uralsib.ru

Виктор Орехов, ст. аналитик, son_da@uralsib.ru

Аналитическое управление

Руководители управления

Владимир Савов, sav_vn@uralsib.ru

Константин Чернышев, che_kb@uralsib.ru

Стратегия

Владимир Савов, руководитель управления, sav_vn@uralsib.ru
Наталья Майорова, аналитик, mai_ng@uralsib.ru

Металлургия/Машиностроение

Кирилл Чуйко, аналитик, chu_ks@uralsib.ru
Дмитрий Смолин, аналитик, smolindv@uralsib.ru

Телекоммуникации

Константин Чернышев, руководитель управления, che_kb@uralsib.ru
Станислав Юдин, аналитик, yud_sa@uralsib.ru
Константин Белов, аналитик, belovka@uralsib.ru

Нефть и газ / Энергетика

Каюс Рапану, ст. аналитик, rap_ca@uralsib.ru
Алексей Кормщиков, аналитик, kor_an@uralsib.ru

Банки

Владимир Савов, руководитель управления, sav_vn@uralsib.ru
Владимир Тихомиров, ст. экономист, tih_vi@uralsib.ru
Мария Плотникова, аналитик, plo_my@uralsib.ru

Потребительский сектор

Владимир Савов, руководитель управления, sav_vn@uralsib.ru

Экономика России

Владимир Тихомиров, ст. экономист, tih_vi@uralsib.ru

Редактирование/Полиграфия/Перевод

Марк Брэдфорд, ст. редактор (англ. яз.), bra_ms@uralsib.ru

Юлия Прокопенко, ст. редактор, pro_ja@uralsib.ru

Андрей Пятигорский, ст. редактор, pya_ae@uralsib.ru

Юлия Крючкова, переводчик/редактор, kru_jo@uralsib.ru

Ольга Симкина, переводчик/редактор, sim_oa@uralsib.ru

Интернет / Базы данных

Андрей Богданович, специалист, BogdanovicAS@uralsib.ru

Настоящий бюллетень предназначен исключительно для информационных целей. Ни при каких обстоятельствах этот бюллетень не должен использоваться или рассматриваться как oferta или предложение делать oferty. Несмотря на то, что данный материал был подготовлен с максимальной тщательностью, УРАЛСИБ не дает никаких прямых или косвенных заверений или гарантий в отношении достоверности и полноты включенной в бюллетень информации. Ни УРАЛСИБ, ни агенты компании или аффилированные лица не несут никакой ответственности за любые прямые или косвенные убытки от использования настоящего бюллетеня или содержащейся в нем информации. Все права на бюллетень принадлежат ООО «УРАЛСИБ Кэпитал», и содержащаяся в нем информация не может воспроизводиться или распространяться без предварительного письменного разрешения. © УРАЛСИБ 2005