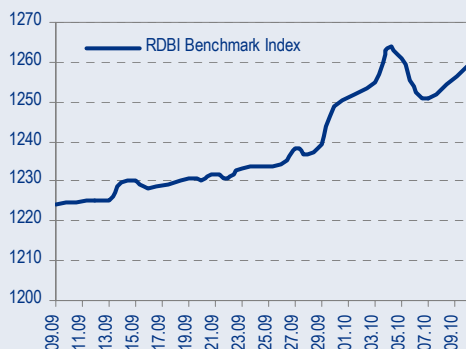
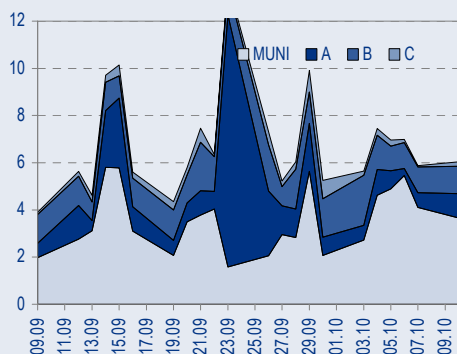




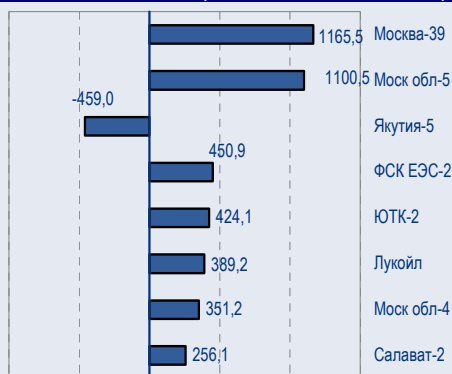
BENCHMARK INDEX КОРПОРАТИВНЫХ ОБЛИГАЦИЙ



ОБОРОТЫ ВТОРИЧНОГО РЫНКА КОРПОРАТИВНЫЕ И МУНИЦИПАЛЬНЫЕ ОБЛИГАЦИИ (Биржа и РПС, млрд руб.)



ЛИДЕРЫ ТОРГОВЫХ ОБОРОТОВ Биржа и РПС, млн руб. (со знаком изменения цены)



МАКРОСТАТИСТИКА

	11.10.2005	Пред. день
Остатки на корсчетах ЦБ, млрд руб.	337,1	326,9
Обменный курс ЦБ РФ, руб.	28,4708	28,46
Обменный курс USD/EUR	1,2034	1,2123
Цена на нефть URALS, \$/барр.	54,30	54,30
Резервы ЦБ РФ, млрд \$ *	148,2	0,1
MIBOR, %	1,7	1,8
Ставки overnight (оценка ФК Уралсиб)		
Банки первого круга, %	0,5-0,8	0,8-1,0
Банки второго круга, %	1,0-1,3	0,8-1,3
Банки третьего круга, %	1,3-1,5	1,3-1,5

*Предыдущая неделя

РЫНОК РУБЛЕВЫХ ОБЛИГАЦИЙ

Прошедшим днем: несмотря на то, что мы ожидали восстановления позитивной конъюнктуры на рынке в ближайшее время, для реабилитации рынка потребовалось совсем немного времени и вчера, проигнорировав коррекцию конца прошлой недели, рынок, как ни в чем не бывало, начал новую неделю с позитивной ноты. Цены корпоративных и муниципальных облигаций практически вернулись на прежние докоррекционные уровни.

Единственным исключением стал сектор ОФЗ, вчера оказавшийся фактически «замороженным» – желающих избавиться от госбумаг по упавшим за два дня ценам не оказалось, а покупать выпуски по более высоким уровням в отсутствие четких сигналов с рынка российских еврооблигаций (активность рынка евробондов была ограниченной в связи с выходным днем в США) инвесторы не решились.

Сегодня котировки рублевых облигаций продолжают восстановление. Мы ожидаем роста активности в секторе ОФЗ и роста торговых оборотов в корпоративном секторе. Наш краткосрочный взгляд на рынок остается позитивным.

Сужение спреда рублевых госбумаг к суверенным еврооблигациям сделало внутренний рынок более чувствительным к колебаниям рынка еврооблигаций, что мы и наблюдали на прошлой неделе.

С другой стороны не стоит забывать о большом объеме внутреннего спроса на рублевые бонды, который, как мы считаем, способен оказать серьезную поддержку рынку..... *стр.3*

МОБИЛЬНАЯ СВЯЗЬ Людей с мобильными становится все больше Статистика по сотовому рынку за сентябрь

Вчера агентство AC&M опубликовало статистику по рынку сотовой связи за сентябрь 2005 г., которая показала, что рост рынка продолжается, хотя и несколько замедлился. Так, число абонентов (рассчитанное по числу активных SIM-карт) выросло на 4,1% до 112 млн, тогда как в августе рост составил 4,8%, а в июле – 5%. Число абонентов в регионах (без Москвы и С.-Петербурга) возросло на 4,7%, тогда как в августе – на 5,6%..... *стр.4*

ТАТНЕФТЬ Замедление темпов роста добычи, как и ожидалось *стр.5*

НЕФТЬ И ГАЗ Замороженный НДС

В рамках стратегии сдерживания роста цен на бензин Минэкономразвития и Минфин предложили изменить систему налогообложения отрасли. Они предлагают зафиксировать НДС на уровне 1 418 руб. за т (7 долл./барр.), который соответствует налогу при цене на нефть в 40 долл./барр. (Нынешний уровень цен дает НДС в 11 долл. на барр.) В то же время Министерства предлагают не повышать экспортные пошлины. Возможно, фиксированный НДС будет применяться только к нефти, поставляемой на переработку на российских НПЗ. *стр.5*

СТАТИСТИКА *стр.6*

Новости

✦ Росимущество подготовило проект положительной директивы госпредставителям в совете директоров Газпрома о покупке 72,66% акций Сибнефти у Millhouse Capital. Как сообщил источник Ъ, знакомый с содержанием документа, директива содержит два принципиальных момента: факт одобрения покупки и цену, предложенную Газпромом, – 13,091 млрд долл. [КоммерсантЪ]

✦ АвтоВАЗ полностью оправился от весеннего кризиса сбыта и начал повышать цены. Эксперты считают, что сейчас АвтоВАЗ может позволить себе незначительное повышение стоимости своих автомобилей. [Ведомости]

✦ 13 октября 2005 года состоится аукцион по продаже ОБР № 4-02-30BR0-4 с обязательством обратного выкупа в объеме 10 млрд руб. [Cbonds]



Новости

- ✦ ООО Севкабель-Финанс утвердило решение о выпуске облигаций серии 02 общим объемом 1 млрд руб. [Cbonds]
- ✦ 13 октября 2005 года состоится аукцион по продаже ОБР № 4-02-30BR0-4 с обязательством обратного выкупа в объеме 10 млрд руб. [Cbonds]
- ✦ Росимущество подготовило проект положительной директивы госпредставителям в совете директоров Газпрома о покупке 72,66% акций Сибнефти у Millhouse Capital. Как сообщил источник Ъ, знакомый с содержанием документа, директива содержит два принципиальных момента: факт одобрения покупки и цену, предложенную Газпромом, – 13,091 млрд долл. [Коммерсантъ]
- ✦ АвтоВАЗ полностью оправился от весеннего кризиса сбыта и начал повышать цены. Эксперты считают, что сейчас АвтоВАЗ может позволить себе незначительное повышение стоимости своих автомобилей. [Ведомости]
- ✦ Трансмашхолдинг приобрел контрольный пакет акций производителя вагонов для московского и питерского метрополитенов — Метровагонмаш. Покупка вписывается в стратегию компании, направленной на скупку предприятий — поставщиков «Российских железных дорог», отмечают эксперты. [Ведомости]
- ✦ Предполагаемая ставка 1-го купона при размещении 2-го облигационного займа СЛАВИНВЕСТБАНКа объемом 900 млн руб. ожидается в размере 9,9% - 10,4% годовых. Планируемый срок размещения – конец октября 2005 года. Организатором выпуска выступает Банк ЗЕНИТ. [Cbonds]



Рынок рублевых облигаций

КОММЕНТАРИИ ПО РЫНКУ

Прошедшим днем

Несмотря на то, что мы ожидали восстановления позитивной конъюнктуры на рынке в ближайшее время, для реабилитации рынка потребовалось совсем немного времени и вчера, проигнорировав коррекцию конца прошлой недели, рынок, как ни в чем не бывало, начал новую неделю с позитивной ноты. Цены корпоративных и муниципальных облигаций практически вернулись на прежние докоррекционные уровни.

Единственным исключением стал сектор ОФЗ, вчера оказавшийся фактически «замороженным» – желающих избавиться от госбумаг по упавшим за два дня ценам не оказалось, а покупать выпуски по более высоким уровням в отсутствие четких сигналов с рынка российских еврооблигаций (активность рынка евробондов была ограниченной в связи с выходным днем в США) инвесторы не решились.

Таким образом, спред между кривыми Москвы и ОФЗ сократился до минимума и есть основания полагать, что в ближайшее время эта ситуация будет исправлена и скорее всего сделано это будет за счет снижения доходности в ОФЗ.

Значение индекса Uralsib-RDBI равно сегодня 1258,824 (+8,171).

Валютный рынок

Курс европейской валюты вновь находится ниже уровня 1,21. Рубль подешевел на 7 копеек и сегодня курс составляет 28,54 руб.

Торговые идеи

Нашими фаворитами остаются выпуски облигаций Газпром-3 (6,2% на 15,5 мес.), Кр Восток (8,62% на 16,9 мес.), ПИТ-2 (8,38% на 11,8 мес.), ПИТ-1 (8,77% на 11,8 мес.), Адамант (11,79% на 9,6 мес.), Волга (10,7% на 19,1 мес.), ПИК-5 (11,2%).

Мы меняем нашу рекомендацию по выпуску Джей Эф Си-2 с «покупать» на «держать», поскольку считаем, что выпуск вплотную приблизился к справедливому значению по доходности, которое составляет 9,75%.

Сегодня

Котировки рублевых облигаций продолжают восстановление. Мы ожидаем роста активности в секторе ОФЗ и роста торговых оборотов в корпоративном секторе. Наш краткосрочный взгляд на рынок остается позитивным.

Среднесрочная перспектива

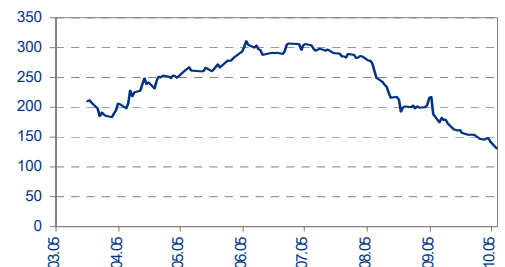
Сужение спреда рублевых госбумаг к суверенным еврооблигациям сделало внутренний рынок более чувствительным к колебаниям рынка еврооблигаций, что мы и наблюдали на прошлой неделе.

С другой стороны не стоит забывать о большом объеме внутреннего спроса на рублевые бонды, который, как мы считаем, способен оказать серьезную поддержку рынку.

Похоже, что интенсивный рост цен рублевых облигаций подходит к концу, а, следовательно, стратегия безоглядной покупки длинных бумаг и период агрессивных первичных размещений с дисконтом к вторичному рынку в надежде на дальнейший бурный рост рынка будут постепенно уходить в прошлое.

Анастасия Залеская, zal_av@uralsib.ru

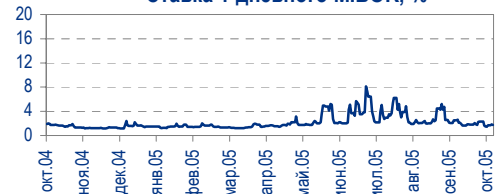
Спред выпуска ОФЗ 46018 к Russia'30



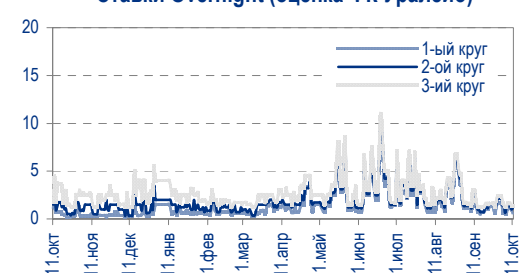
Остатки на корсчетах в ЦБ РФ, млрд руб.



Ставка 1-дневного MIBOR, %



Ставки Overnight (оценка ФК Уралсиб)




Мобильная связь
Людей с мобильными становится все больше
Статистика по сотовому рынку за сентябрь

Рост немного замедлился, но по-прежнему высокий. Вчера агентство AC&M опубликовало статистику по рынку сотовой связи за сентябрь 2005 г., которая показала, что рост рынка продолжается, хотя и несколько замедлился. Так, число абонентов (рассчитанное по числу активных SIM-карт) выросло на 4,1% до 112 млн, тогда как в августе рост составил 4,8%, а в июле – 5%. Число абонентов в регионах (без Москвы и С.-Петербурга) возросло на 4,7%, тогда как в августе – на 5,6%. МТС вернула лидерство в региональных подключениях, заключив договора на обслуживание с 32,2% от всех новых региональных абонентов, в то время как Вымпелком подключил 31,7%. Региональная телефонизация повысилась на 3 п.п. до 68%. Абонентские базы Москвы и С.-Петербурга увеличились на 2,5% каждая, уровень телефонизации в столицах достиг 127% и 112% соответственно.

Возможности роста не исчерпаны. Результаты в целом соответствуют нашему прогнозу на 2005 г., согласно которому в конце года в России должно быть 122 млн пользователей мобильной связи. У операторов «большой тройки» по-прежнему есть возможность развиваться в России и в СНГ, а также продолжать международную экспансию.

МТС отвоевала лидерство в регионах
 Статистика сотового рынка за сентябрь, изменение за месяц

	сен.05 млн	авг.05 млн	Подкл.* млн	Изм., % к авг	Доля рынка, %	Доля в чист. подкл.*, %
МТС						
Москва	9,7	9,4	0,30	3,2	44,7	58,0
С.-Петер бург	2,3	2,2	0,07	3,2	32,8	43,6
Регионы***	26,9	25,7	1,20	4,7	32,4	32,2
УМС	10,9	10,5	0,42	4,0		
Уздунробита	0,5	0,5	0,03	6,8		
Туркменистан	0,06	0	0,00	0,0		
Вымпелком						
Москва	8,9	8,8	0,09	1,1	41,0	17,9
С.-Петер бург	1,4	1,4	0,03	2,2	20,5	16,6
Регионы***	28,1	26,9	1,17	4,4	33,8	31,7
Казахстан	1,7	26,9	0,09	5,5		
МегаФон						
Москва	3,0	2,8	0,12	4,3	13,6	23,2
С.-Петер бург	2,8	2,7	0,03	1,2	39,2	20,6
Регионы***	15,2	14,5	0,71	4,9	18,3	19,0
Большая тройка в России					87,9	84,7
Большая тройка в Москве					99,4	99,1
Большая тройка в регионах***					84,5	82,6
Всего Россия	112	107	4,4	4,1		
Телефонизация						
Россия, %	77	74		3,0 ppt.		
Москва, %	127	124		3,0 ppt.		
С.-Петербург, %	112	109		2,7 ppt.		
Регионы**, %	70	67		3,0 ppt.		
Регионы***, %	68	65		3,1 ppt.		

*Чистые подключения

**Россия без Москвы

***Россия без Москвы и С.-Петербурга

Источники: АСМ-consulting, оценка УРАЛСИБа

Константин Чернышев, che_kb@uralsib.ru
 Станислав Юдин, yud_sa@uralsib.ru



НЕФТЬ И ГАЗ

Замороженный НДС

Новое предложение – зафиксировать НДС на уровне 7 долл./барр. В рамках стратегии сдерживания роста цен на бензин Минэкономразвития и Минфин предложили изменить систему налогообложения отрасли. Они предлагают зафиксировать НДС на уровне 1 418 руб. за т (7 долл./барр.), который соответствует налогу при цене на нефть в 40 долл./барр. (Нынешний уровень цен дает НДС в 11 долл. на барр.) В то же время Министерства предлагают не повышать экспортные пошлины. Возможно, фиксированный НДС будет применяться только к нефти, поставляемой на переработку на российских НПЗ.

Еще одна попытка сделать как лучше. После недавнего решения крупных нефтяных компаний не повышать цены на бензин до конца года, предложение Минэкономразвития и Минфина можно считать вторым шагом к стабилизации внутренних цен на бензин. Если правительство решит зафиксировать НДС, а не дифференцировать его, оно, возможно, временно удержит цены на бензин и тем самым справится с инфляцией, однако отсрочит освоение трудных месторождений. В то же время учитывая недостаточные производственные мощности и глубину переработки российских НПЗ, удовлетворить потребности российского рынка в качественном бензине данная мера не поможет.

*Каюс Рапану, rap_ca@uralsib.ru
Алексей Кормицков, kor_an@uralsib.ru
Анна Юдина, udi_an@uralsib.ru*

ТАТНЕФТЬ

Замедление темпов роста добычи, как и ожидалось

За 9 месяцев 2005 г. добыча возросла на 1,1%. Татнефть вчера опубликовала производственные данные, согласно которым за 9 месяцев 2005 г. она увеличила добычу на 1,1% до 19,06 млн т (512 тыс. барр. в сутки), как мы и прогнозировали. Таким образом, темпы роста добычи Татнефти снизились с 1,8% в I квартале 2005 г. до 1,1%.

Последствия истощенности запасов. Скромные темпы роста добычи соответствуют нашим ожиданиям и, скорее всего, сохранятся, учитывая низкую отдачу скважин компании. В сентябре 2005 г. добыча Татнефти сократилась до 508 тыс. барр. в сутки. Компания пробурила 271 скважину за 9 месяцев 2005 г. и планирует ввести в эксплуатацию до конца года еще 283 скважины. Однако средняя отдача с новых скважин ниже, чем в среднем по отрасли.

*Каюс Рапану, rap_ca@uralsib.ru
Алексей Кормицков, kor_an@uralsib.ru
Анна Юдина, udi_an@uralsib.ru*



Рынок рублевых облигаций

Выпуск	Объем выпуска, млн. руб.	Купонная ставка, %	Дата			Месяцев до		Цена	Изм.	Торговый объем, руб.	Котировки		Доходность, %				DVO1	Рейтинг		Сред. бл
			купона	оферты	погаш.	офрт.	погаш.				покупка	продажа	офрт.	погаш.	HPR	текущ.		S&P/M	НИК ойл	
КОРПОРАТИВНЫЕ ОБЛИГАЦИИ																				
госкомпании																				
Аижж	1 070	11,00	01.дек.05		01.дек.08		38,3				121,00									
Аижж-2	1 500	11,00	01.фев.06		01.фев.10		52,5			115,00	118,55									
Аижж-3	2 250	9,40	15.окт.05		15.окт.10		61,0													
Аижж-4	900	8,70	01.ноя.05		01.фев.12		76,8													
АПРОСА-19	3 000	16,00	23.окт.05		23.окт.05		0,4	100,41	0,12	333 361	100,40	100,48	4,25	4,16	15,93	0,04	B/Вa3	A-	83	
ВТБ-3	2 000	14,00	22.фев.06		22.фев.06		4,5			102,00	103,70						BB+/Вa1			
ВТБ-4	5 000	5,60	23.мар.06	25.мар.06	19.мар.09	5,5	41,9				100,21						BB+/Вa1			
Газпром-2	5 000	15,00	03.ноя.05		03.ноя.05		0,8	100,51	0,01	85 444 556	100,51		7,20	6,96	14,92	0,07	BB-/Вa3	A	378	
Газпром-3	10 000	8,11	23.январ.06		18.январ.07		15,5	102,15	-0,25	2 043	102,11	102,85	6,42	7,94	1,19		BB-/Вa3	A	79	
Газпром-4	5 000	8,22	15.фев.06		10.фев.10		52,8	105,25	0,21	1 578 750	105,05	115,36	6,92	7,81	3,70		BB-/Вa3	A	38	
Газпром-5	5 000	7,58	11.окт.05		09.окт.07		24,3										BB-/Вa3	A		
Газпром-6	5 000	6,95	09.фев.06		06.авг.09		46,5										BB-/Вa3	A		
РАО ЕЭС-2	3 000	15,00	21.окт.05		21.окт.05		0,4			100,20	101,58						V+/ruA+	A-		
РЖД-1	4 000	6,59	07.дек.05		07.дек.05		1,9			99,68	100,35						BB+/ruAA+/Вa3	A		
РЖД-2	4 000	7,75	07.дек.05		05.дек.07		26,2	103,10	-0,40	1 031	102,70	103,45	6,28		7,52		3+/ruAA+/Вa3	A	52	
РЖД-3	4 000	8,33	07.дек.05		02.дек.09		50,5	105,39	0,34	40 031 500	105,33	105,50	6,93		7,90	3,56	3+/ruAA+/Вa3	A	45	
ТНП	1 000	8,90	09.ноя.05		10.май.06		7,1	101,51	0,00	6 091	100,65	102,01	6,29	5,99	8,77	0,55		B+	208	
ФСК ЕЭС	5 000	8,80	20.дек.05		18.дек.07		26,6										V+/ruA+	A		
ФСК ЕЭС-2	7 000	8,25	27.дек.05		22.июн.10		57,2	105,00	0,70	450 856 049	105,00	105,20	7,10		7,86	3,94	V+/ruA+	A	38	
сырье																				
Итера	1 200	13,50	07.дек.05	07.дек.05	07.дек.07	1,9	26,3	100,82	0,02	19 156	100,82	101,00	8,18		7,91	13,39	0,15			
Лукойл	6 000	7,25	22.ноя.05	20.ноя.07	17.ноя.09	25,7	50,0	102,18	0,21	389 206 659	101,95	102,25	6,22	6,74	7,10	3,48	BB/ruAA/Вa2	A	26	
Новатек	1 000	9,40	01.дек.05		30.ноя.06		13,9	102,10	-0,40	23 490 500		103,00		7,57	9,21	1,05			194	
Нортгаз	2 100	16,00	09.ноя.05		09.ноя.05		1,0	100,50	-0,14	11 703 465	100,51	100,60		9,66	9,25	15,92	0,08		C+	624
Полиметалл	750	17,00	21.мар.06		21.мар.06		5,4	103,93	-0,07	2 749 030	103,81	103,90		7,94	7,77	16,36	0,43		C-	416
СУЭК-2	1 000	11,00	17.ноя.05	16.фев.06	15.фев.07	4,3	16,4	101,70	0,20	11 188	101,25	101,75	6,23		5,99	10,82	0,34		C	280
Татнефть-3	1 500	12,00	30.дек.05		21.июл.06		8,8				104,00	104,50					B-/B2	A-		
ТНК-5	3 000	15,00	28.ноя.05		28.ноя.06		13,8	110,50	-0,40	67 377 375	110,40	110,50		5,39		13,57	1,14	BB-/Вa2	A	-21
металлургия																				
Евраз	1 000	12,50	05.дек.05		05.дек.05		1,9			16 656 750	100,80	101,15						V+/ruAA-/B1	B+	
Маир	500	12,30	20.дек.05	20.дек.05	03.авг.07	2,4	18,0				100,50	101,75								
Мечел	1 000	7,00	31.январ.06		31.январ.06		3,8	99,50	0,00	1 990			8,80	8,54	7,04	0,29		B	538	
Мечел-ТД	3 000	11,75	16.дек.05	16.июн.06	12.июн.09	8,3	44,7				102,60	103,00						B-		
Мечел-СГ	2 000	10,69	24.ноя.05	25.май.06	22.ноя.07	7,6	25,8	101,95	-0,05	6 114 481	101,75	101,95	7,53		7,13	10,49	0,59		322	
НСММЗ	1 000	12,10	21.ноя.05	22.май.06	19.май.08	7,5	31,7				101,50	102,05								
РусАлФин-2	5 000	8,00	20.ноя.05		20.май.07		19,6												NR	
РусАлФин-3	6 000	7,20	21.мар.06		21.сен.08		35,9												NR	
Северсталь	3 000	8,10	29.дек.05		28.июн.07		20,9	102,25	0,30	5 113	101,00	101,85		6,79	7,92	1,57	V+/ruA+/B2	A-	118	
ТЧМ-2	1 000	11,00	02.дек.05	02.дек.05	02.дек.07	1,8	26,1				101,27	101,60								
Хайленд Голд	750	12,00	04.январ.06	04.окт.06	02.апр.08	12,0	30,2	101,51	-0,11	4 829 000	101,50	102,15	10,77		10,29	11,82	0,86		551	
телекоммуникации																				
ВолгаТел	1 000	13,00	21.ноя.05		21.фев.06		4,5	102,16	-0,33	3 064 850	102,15	103,25		7,16	6,85	12,73	0,35	V+/ruA+	B+	368
Вымпелком	3 000	9,90	15.ноя.05		16.май.06		7,3				101,75	102,05						BB/B1	A-	
Дальсвязь	1 000	15,00	16.ноя.05	16.ноя.05	15.ноя.06	1,2	13,4	106,00	-0,20	21 204 061	103,50	106,40	-33,16	7,52		14,15	1,05		B-	191
МГТС-4	1 500	10,00	26.окт.05	26.апр.06	22.апр.09	6,6	43,0				102,50	103,50						BB-/ruAA-	B+	
МГТС-5	1 500	8,30	29.ноя.05	29.май.07	25.май.10	19,9	56,3											BB-/ruAA-	B+	
Мегафон	1 500	11,50	07.дек.05		07.июн.06		8,0											V+/ruA+/B3	B+	
Мегафон-2	1 500	9,28	12.окт.05		11.апр.07		18,3											V+/ruA+/B3	B+	
Мегафон-3	3 000	9,25	18.окт.05		15.апр.08		30,6											V+/ruA+/B3	B+	
С-3Тел-2	1 500	7,50	04.январ.06		03.окт.07		24,1	100,00	0,30	69 003 000	100,00		39,64		7,50	1,13		V+/ruA+	B	3401
С-3Тел-3	1 500	9,25	01.дек.05	28.фев.08	24.фев.11	29,0	65,4				102,30							V+/ruA+	B	
Сибирьтел-3	1 530	14,50	13.январ.06		14.июл.06		9,2				105,32	105,77							B	
Сибирьтел-4	2 000	12,50	05.январ.06		05.июл.07		21,1	107,80	0,08	35 270 600	107,66	108,52		7,74		11,60	1,62		B	216
Сибирьтел-5	3 000	9,20	28.окт.05		25.апр.08		30,9	103,29	0,28	44 080 115	103,16	103,29		7,90		8,91	2,23		B	201
Сибирьтел-6	2 000	7,85	23.мар.06	23.сен.08	16.сен.10	36,0	60,1												B	
СМАРТС-2	500	10,00	26.дек.05	26.дек.05	26.июн.07	2,6	20,8				95,00	100,05							B-	
СМАРТС-3	1 000	14,10	04.апр.06	06.окт.06	29.сен.09	12,0	48,3				101,80	102,28								
Таттелеком	600	11,75	11.ноя.05		06.май.07		19,1	105,35	0,24	30 599 750	105,30	105,50		8,50		11,15	1,42			
УрСиб-6	3 000	14,25	17.январ.06		18.июл.06		9,4				105,25	105,55							B+	
УрСиб-4	3 000	9,99	03.ноя.05		01.ноя.07		25,1	104,80	0,16	194 928	104,45	105,00		7,57		9,53	1,87		V+	185
УрСиб-5	2 000	9,19	20.окт.05		17.апр.08		30,7	103,30	0,10	4 132 000	103,20	104,24		7,87		8,90	2,21		V+	200
Центртел-3	2 000	12,35	17.мар.06		15.сен.06		11,3	104,69	0,19	115 159	104,50	104,69		7,17	6,93	11,80	0,89	CCC+/ruBB+	B	205
Центртел-4	5 623	13,80	17.фев.06		21.авг.09		47,0	119,04	0,32	93 719 850	118,90	119,00		8,13		11,59	3,52	CCC+/ruBB+	B	176
ЦентТелеграф	500	16,00	22.ноя.05		22.авг.06		10,5				105,05	106,25							C	
ЮТК	1 500	14,24	16.мар.06		14.сен.06		11,3	105,15	0,30	809 670	104,66	105,10		8,52	8,19	13,54	0,88	C+/ruBB/Caa1	B-	341
ЮТК-2	1 500	12,00	08.фев.06	08.фев.06	07.фев.07	4,0	16,2	101,70	0,58	424 143 580										



Рынок рублевых облигаций

Выпуск	Объем выпуска, млн. руб.	Купонная ставка, %	Дата			Месяцев до		Цена	Изм.	Торговый объем, руб.	Котировки		Доходность, %				DVO1	Рейтинг		Сред. бп
			купона	оферты	погаш.	офрт.	погаш.				покупка	продажа	офрт.	погаш.	HPR	текущ.		S&P/M	НИК ойл	
КОРПОРАТИВНЫЕ ОБЛИГАЦИИ (ПРОДОЛЖЕНИЕ)																				
ПИТ-1	1 000	12,00	30.мар.06		28.сен.06		11,8	103,10	-0,65	134 030	102,37	103,75		8,77	8,50	11,64	0,89		C	354
ПИТ-2	1 500	14,25	27.мар.06	25.сен.06	23.мар.09		11,7	106,30	0,80	531 500	105,85	105,95	7,45		7,19	13,41	0,92		C+	225
ПраймДон	1 000	13,50	11.ноя.05		10.ноя.06														C+	
РосХлебПрод	1 000	12,37	07.дек.05		07.дек.05		1,9	100,08	0,03	2 038 695	100,02	100,15		11,94	11,38	12,36	0,15		C-	852
ЭФКО	800	8,00	07.мар.06	14.мар.06	05.сен.06		5,2	111,0			99,75	101,00							C-	
сервис																				
ДжЭфСи-2	1 200	14,00	06.дек.05	26.дек.06	04.дек.07		14,7	103,20	0,34	5 317 845	103,15	103,30	9,89			13,57	1,09		C+	428
Евросеть	1 000	16,33	25.окт.05		25.апр.06		6,6	102,87	-0,17	3 409 255	102,95	103,08		10,97	9,98	15,87	0,50		C	686
Инком-Лада	700	17,00		14.дек.06			14,3	25,8			105,25	105,70							C	
ИстПлайн-2	3 000	11,59	24.ноя.05	23.ноя.06	22.май.08		13,6	101,92	0,17	25 127 825	101,86	101,95	9,95			11,37	1,01	B-/ruBBB-	NR	434
Копейка	1 200	9,75	20.дек.05	19.дек.06	17.июн.08		14,5	102,30	-0,18	6 138	102,30	102,70	7,94			9,53	1,08	B-/ruBBB	B	232
Марта-Финанс	700	14,84	24.ноя.05	25.май.06	22.май.08		7,6	106,74	0,06	9 671 658	107,10	108,25	3,79	12,10	3,56	13,90	2,17			677
ММК-Трансфинанс	650	11,50	12.январ.06	16.январ.07	10.июл.08		15,4	33,5			101,95								B	9412
Перекресток	1 500	8,81	10.январ.06	11.июл.06	08.июл.08		9,1	101,22	0,12	10 118 037		101,25	98,61		70,34	8,70	0,37		B+	
Пятёрочка	1 500	11,45	16.ноя.05		12.май.10		55,8												C-	724
Разгуляй	1 000	14,00	04.дек.05		05.июн.06		7,9	101,61	-0,29	1 891 049	102,00	102,48		11,62	10,82	13,78	0,59		C-	487
Росинтер	300	17,50	02.дек.05		02.дек.05		1,8	101,34	0,20	18 242	101,10	101,50		8,30	8,02	17,27	0,14		C	438
Росинтер-2	400	10,00	04.январ.06		02.июл.08		33,2	100,01	0,00	30 408 038	100,00	100,01		10,38		10,00	2,19		C	487
ЮТэйр	1 000	13,00	23.ноя.05	23.ноя.05	22.ноя.06		1,5	13,6			100,10	101,00								
строительство																				
Адамант	500	14,10	08.дек.05	08.июн.06	05.июн.08		8,0	103,52	0,27	1 151 095	103,50	104,00	8,64	11,77	8,10	13,62	2,15		B-	583
ГлМосСтрой	2 000	13,00	25.ноя.05	27.май.06	27.май.07		7,6	101,75	-0,25	51 372 000	101,77	101,94	10,46		9,88	12,78	0,57			614
ЛенСпецСМУ	1 000	15,50	27.окт.05	27.апр.06	22.апр.10		6,6	55,2	0,05	26 520	101,80	102,00	11,91		10,85	15,20	0,50			778
ЛСР	1 000	14,00	23.мар.06	23.мар.06	20.мар.08		5,5	29,7	0,21	3 890 164	101,51	101,60	10,57		10,27	13,78	0,42		C+	677
Миракс Групп	1 000	12,50	21.фев.06	22.авг.06	19.авг.08		10,5	34,8	0,02	2 325 377	101,60	101,90	10,42	11,02	10,00	12,27	2,30		B-	494
ПИК-5	1 120	13,00	22.ноя.05	23.май.06	20.май.08		7,5	31,8	0,29	8 968 374	101,26	101,35	11,29		10,64	12,84	0,55		C	700
Стройтрансгаз	3 000	9,60	28.дек.05		25.июн.08		33,0				102,71	103,05								
СУ-155	1 500	14,00	28.дек.05	30.мар.06	30.мар.07		5,7	17,9			99,85	104,99							C+	
энергетика																				
Башкирэн-2	500	9,50	23.фев.06		22.фев.07		16,7				101,55	102,30								B
Ленэнерго	3 000	10,25	20.окт.05		19.апр.07		18,5				100,52	102,05								B-
СвердлЭн	500	10,50	02.мар.06		01.мар.07		16,9				101,20									C
Татэнерго	1 500	9,65	16.мар.06		13.мар.08		29,5				103,90	104,45								
Якутскэнерго	400	14,00	02.мар.06		31.авг.06		10,8	105,00	0,00	84 000		104,80		8,20	7,87	13,33	0,85		C+	321
химия																				
Акрон	600	13,45	01.ноя.05		01.ноя.05		0,7	100,34	-0,01	23 709 589	100,11	100,35		7,87	7,60	13,40	0,06		B	445
Куйбышевазот	600	9,00	15.дек.05	15.дек.05	15.июн.06		2,2	8,3			100,10	100,60								B-
НИКОСХИМ	1 000	15,00	15.дек.05		14.дек.06		14,3	101,07	-0,94	113 196	102,00	102,35		13,53		14,84	1,01	CCC+/ruBB	C	793
НКНХ-3	2 000	8,00	01.дек.05		01.сен.07		23,0				100,00									B
НКНХ-4	1 500	9,99	03.апр.06	30.мар.09	26.мар.12		42,2	78,6	-0,05	31 839 523	106,41	107,20	7,92			9,37	3,00		B	161
Салават-2	3 000	9,70	15.ноя.05		10.ноя.09		49,7	107,31	0,13	256 094 006	107,20	107,45		8,02		9,04	3,46		B+	156
машиностроение																				
ВКМ-Финанс	1 000	10,25	07.дек.05	27.дек.06	04.июн.08		14,8	32,3			100,75	101,79								
ГТ-ТЭЦ-2	1 500	12,50	22.дек.05		22.июн.06		8,5	102,50	0,51	10 250	102,11	102,50		8,88	8,40	12,20	0,65		C	438
ГТ-ТЭЦ-3	1 500	12,04	21.окт.05	20.окт.06	18.апр.08		12,5	30,7	-0,14	764 445	102,61	102,90	9,53			11,73	0,93		C	412
ИРКУТ-2	1 500	16,00	02.ноя.05		02.ноя.05		0,8				100,51	100,70								B
ИРКУТ-3	3 250	8,74	23.мар.06		16.сен.10		60,1													B
МИГ	1 000	16,00	07.дек.05	15.дек.05	03.июн.09		2,2	44,4	-0,31	1 183 130	100,70	100,80	10,14		9,65	15,89	0,17			672
ОМЗ-4	900	14,25	02.мар.06	31.авг.06	26.фев.09		10,8	41,2	0,30	43 584	106,00	106,79	6,93		6,65	13,41	0,87	CCC+/ruBB	B-	194
ПМЗ	1 200	9,70	25.окт.05	25.июл.06	21.июл.09		9,6	46,0	0,05	20 163 000	100,10	100,90	8,89		8,42	9,62	0,71		B-	418
Промтрактор	1 500	10,70	05.январ.06	13.июл.06	03.июл.08		9,2	33,2			100,85	101,17								
СалютЭн	3 000	14,00	27.дек.05	27.дек.05	25.дек.07		2,6	26,9			101,10	101,45								
Сатурн	1 500	11,50	24.мар.06	28.мар.06	23.мар.08		5,6	29,8			101,40	101,85								
ТВЗ	750	14,60	10.апр.06		10.окт.06		12,2	105,19	-0,31	207 223	104,85	105,25		9,26		13,88	0,93		B-	394
Трансмаш	1 500	14,00	01.дек.05	01.июн.06	01.дек.07		7,8	26,1	-0,01	414 200	103,25	103,55	8,32		7,79	13,52	0,61			397
УВЗ	2 000	13,36	04.апр.06	08.окт.06	30.сен.08		12,1	36,2	-0,04	489 270	104,10	104,24	8,98		8,68	12,83	0,92		B	367
УВЗ-2	3 000	9,35	05.апр.06	03.окт.07	05.окт.10		24,1	60,7												B
автопром																				
АвтоВАЗ-2	3 000	9,20	15.фев.06	14.фев.07	13.авг.08		16,4	34,6	0,26	20 310 325	101,50	101,88	7,90			9,04	1,23		B	228
АвтоВАЗ-3	5 000	9,70	27.дек.05	27.июн.06	22.июн.10		8,7	57,2	0,10	42 755 600	101,27	101,35	7,89		7,55	9,57	0,67		B	336
ИжАвто	1 000	10,70	15.мар.06		14.мар.07		17,3	100,25	0,12	100 290 100	100,10	100,20		14,38		10,67	1,16		C-	879
КамАЗ	1 200	12,30	11.ноя.05	11.ноя.05	11.ноя.06		1,1	13,2			100,30	100,50								C
КамАЗ-2	1 500	8,45	24.мар.06	26.сен.08	17.сен.10		36,1	60,1												C
РусАвтоФин	500	14,00	19.ноя.05		22.май.06		7,5	102,48	-0,02	110 682	102,25	102,50		9,93	9,23	13,66	0,57		C	563
СОК-Авто	1 100	12,60	27.окт.05	27.апр.06	24.апр.08		6,6	30,9	-0,40	1 023	102,25	102,65	8,45		7,85	12,32	0,51			432
СС-Авто	1 50																			



Рынок рублевых облигаций

Выпуск	Объем выпуска, млн. руб.	Купонная ставка, %	Дата			Месяцев до		Цена	Изм.	Торговый объем, руб.	Котировки		Доходность, %				DVO1	Рейтинг		Сред. бл
			купона	оферты	погаш.	офрт.	погаш.				покупка	продажа	офрт.	погаш.	HPR	текущ.		S&P/M	НИК ойл	
КОРПОРАТИВНЫЕ ОБЛИГАЦИИ (ПРОДОЛЖЕНИЕ)																				
ТМК-2	3 000	11,09	28.мар.06	27.мар.07	24.мар.09	17,8	42,0	103,68	-0,03	2 065 286	103,61	103,85	7,85			10,70	1,34	B-	223	
ЧТПЗ	3 000	9,50	21.дек.05	18.июн.08	16.июн.10	32,7	57,0	103,35	0,04	81 487 034	103,45	103,60	8,24		9,19	2,33			226	
финансы																				
Абсолют	500	11,50	21.окт.05		21.апр.06		6,4				99,53	101,40								
АкБарс	500	8,80	05.апр.06		05.апр.06		5,9													
Альфа-Финанс	1 000	8,50	09.дек.05	09.дек.05	14.июн.07	2,0	20,4											B-/		
Альфа-Финанс-2	2 000	8,50	05.апр.06	05.апр.06	31.мар.10	5,9	54,4											B-/ruA+/-		
БИН	1 000	14,00	13.окт.05		13.апр.06		6,2													
Зенит	1 000	8,50	24.мар.06	24.мар.06	24.мар.07	5,5	17,7				100,55	100,84								
Импэксбанк	1 000	10,23	20.окт.05	21.апр.06	20.апр.08	6,4	30,8	100,68	0,03	30 212 014	100,55	100,80	9,07		8,48	10,16	0,49	CCC+/B1	498	
МастерБанк-2	1 000	12,75	25.ноя.05	26.май.06	23.май.08	7,6	31,9	101,30	0,30	10 606 500	100,50	101,30	10,77		10,06	12,59	0,57		645	
МИА-2	1 000	9,50	08.ноя.05	06.фев.07	09.авг.08	16,1	34,5	100,85	-0,10	41 338 500	100,80	100,95	9,10		9,42	1,17			348	
МКБ	500	11,50	26.окт.05	26.апр.06	25.апр.07	6,6	18,7	100,75	-0,18	551 103	100,75	100,95	10,44		9,81	11,41	0,49	B1	632	
ММБ-1	1 000	8,30	14.фев.06		13.фев.07		16,4													
Петроком	1 000	15,00	16.мар.06		16.мар.06		5,2	103,10	-0,02	2 062		103,30		7,69	7,52	14,55	0,42	B/ruA/A1	396	
Росбанк	3 000	9,25	13.фев.06	14.фев.07	15.фев.09	16,4	40,8	102,37	0,01	4 095 822	102,20	102,40	7,49		9,04	1,24		B-/B1	187	
РСХБанк	3 000	9,00	07.дек.05	07.дек.05	04.июн.08	1,9	32,3				100,25	100,45								
РТК Лиз-4	2 250	9,69	11.окт.05	11.апр.06	08.апр.08	6,1	30,4												B-	
РусСтанд-2	1 000	14,00	14.дек.05		14.июн.06		8,2				104,11	104,65						B/ruBBB+		
РусСтанд-3	2 000	8,40	22.фев.06	01.сен.06	22.авг.07	10,9	22,7	101,35	0,15	6 331 335			8,75		8,51	8,29	0,82	B/ruBBB+	374	
РусСтанд-4	3 000	8,99	02.мар.06	02.мар.06	03.мар.08	4,8	29,2			7 763 140		101,05						B/ruBBB+		
РусСтанд-5	5 000	7,60	16.мар.06	15.мар.07	09.сен.10	17,4	59,8											B/ruBBB+		
ФиниИнвест	1 000	11,50	20.дек.05		20.дек.05		2,4													
ХКФ	1 500	11,25	18.окт.05	18.окт.05	16.окт.07	0,3	24,5												B-	
ХКФ-2	3 000	8,50	15.ноя.05	16.май.06	11.май.10	7,3	55,8				100,05	100,25							B-	



Рынок рублевых облигаций (продолжение)

Выпуск	Объем выпуска, млн. руб.	Купонная ставка, %	Дата			Месяцев до		Цена	Изм.	Торговый объем, руб.	Котировки		Доходность, %				DVO1	Рейтинг	Сред. бл
			купона	оферты	погаш.	оферты	погаш.				покупка	продажа	оферты	погаш.	HPR	текущая			
МУНИЦИПАЛЬНЫЕ ОБЛИГАЦИИ																			
Башкортостан-4	500	8,02	16.мар.06		13.сен.07		23,4				101,10							BB-/Ba1	
Белгор обл-3	300	19,00	20.дек.05		20.дек.05		2,4												
Волг обл	600	13,00	15.дек.05		11.июн.09		44,7				109,30	110,70							
Волг обл-2	700	7,48	22.дек.05		17.июн.10		57,0				110,00	110,40							
Иркут обл	800	11,00	18.янв.06		22.июл.07		21,7				103,65	104,40						B	
Иркут обл-2	1 050	10,00	06.дек.05		07.сен.06		11,1		1 848 600		102,65	102,90						B	
Иркут обл-3	1 500	10,00	22.дек.05		17.дек.09		51,0	105,40	0,57	1 964 656	105,00	105,45	7,21	9,49	2,18			B	
Коми-5	500	15,00	24.дек.05		24.дек.07		26,8				113,00	114,20						-/Ba3	
Коми-6	700	14,50	14.окт.05		14.окт.10		61,0											-/Ba3	
Коми-7	1 000	12,00	23.ноя.05		22.ноя.13		98,8	109,99	-0,01	6 600	107,00	110,00	7,97	10,91	5,65			-/Ba3	
Костром обл-4	800	13,00	13.дек.05		11.мар.08		29,4		7 902 460		108,40	109,35							
Красноярск-4	630	12,50	26.окт.05		27.окт.06		12,7	106,59	0,21	149 226	106,10	106,60	6,09	11,73	1,00			64	
Краснод край	605	10,50	15.ноя.05		15.май.07		19,4				104,40	104,60							
Лен обл-2	800	14,01	14.дек.05		08.дек.10		62,8				125,55	127,50						V+/ruA+	
Лен обл-3	1 300	13,50	16.дек.05		05.дек.14		111,4					134,00						V+/ruA+	
Москва-28	3 000	15,00	25.дек.05		25.дек.05		2,5				102,47	102,95						BB+/Baa3	
Москва-32	4 000	10,00	25.ноя.05		25.май.06		7,6	103,40	-0,03	299 863	103,41	103,43	4,50	4,33	9,67	0,61		19	
Москва-35	4 000	10,00	18.дек.05		18.июн.06		8,4	103,50	-0,16	2 070	103,50	103,84	4,88	4,72	9,66	0,67		41	
Москва-37	4 000	10,00	23.дек.05		23.сен.06		11,6				104,80	105,09						BB+/Baa3	
Москва-27	4 000	15,00	20.дек.05		20.дек.06		14,5				111,65	111,89						BB+/Baa3	
Москва-31	5 000	10,00	20.ноя.05		20.май.07		19,6				106,85	107,40						BB+/Baa3	
Москва-42	3 000	10,00	13.ноя.05		13.авг.07		22,4				108,10	108,50						BB+/Baa3	
Москва-40	5 000	10,00	26.окт.05		26.окт.07		24,9	108,35	-0,04	132 188	108,30	108,50	5,77	9,23	1,93			6	
Москва-43	5 000	10,00	17.ноя.05		17.май.08		31,7	109,95	-0,05	10 996 101	109,87	109,95	5,98	9,10	2,43			6	
Москва-29	5 000	10,00	05.дек.05		05.июн.08		32,3	110,50	0,83	110 152 210	109,86	110,10	5,76	9,05	2,52			-20	
Москва-36	3 900	10,00	16.дек.05		16.дек.08		38,8			22 260 000	111,15	111,30						BB+/Baa3	
Москва-41	5 000	10,00	30.янв.06		30.июл.10		58,5	111,60	0,25	250 974 924	110,55	120,58	6,50	8,96	4,19			BB+/Baa3	
Москва-38	5 000	10,00	26.дек.05		26.дек.10		63,4	115,15	0,12	70 219 083	115,15	115,35	6,63	8,68	4,61			-10	
Москва-39	4 800	10,00	21.янв.06		21.июл.14		106,9	112,55	0,46	1 165 549 608	112,50	112,60	6,78	8,88	6,69			2	
Моск обл-3	4 000	11,00	19.фев.06		19.авг.07		22,6				107,85	108,59						3B-/ruAA-/Ba3	
Моск обл-4	9 600	11,00	25.окт.05		21.апр.09		43,0	113,89	0,30	351 173 790	113,70	113,90	6,72	9,66	3,22			3B-/ruAA-/Ba3	
Моск обл-5	12 000	10,00	04.апр.06		30.мар.10		54,4	110,29	0,29	1 100 530 328	110,25	110,39	6,84	9,07	3,25			42	
Нижегор обл-1	1 000	11,80	02.ноя.05		01.ноя.06		12,9	105,68	0,73	232 500	104,55	105,00	6,37	11,17	1,01			87	
Нижегор обл-2	2 500	10,43	03.ноя.05		02.ноя.08		37,3	106,38	0,33	31 914	105,82	106,15	7,28	9,80	2,14			136	
Новосибирск-2	1 500	13,00	06.дек.05		07.дек.06		14,1	105,76	0,21	148 070	105,40	105,74	7,10	12,29	1,09			149	
Новосибирск-3	1 000	4,95	10.янв.06		14.июл.09		45,8	111,63	-1,17	5 123 620	111,50	111,80	8,39	4,43	3,29			204	
Новосиб обл	1 500	13,50	30.окт.05		27.июл.06		9,7	104,74	0,02	996 036	104,70	104,99	7,50	7,02	12,89	0,75		279	
Новосиб обл-2	2 000	13,30	01.дек.05		29.ноя.07		26,0	111,49	0,18	1 521 865	111,15	111,50	7,64	11,93	1,98			191	
Самар обл-1	1 185	12,00	03.янв.06		04.июл.06		8,9				102,75	105,90						BB-/Ba2	
Самар обл-2	1 500	6,82	15.дек.05		09.сен.10		59,8	100,55	-0,09	95 523	100,55	100,80	6,86	6,78	3,97			9	
Твер Обл-2	600	16,90	24.ноя.05		23.ноя.06		13,6	111,10	0,18	1 111	110,75	111,10	6,70	15,21	1,09			112	
Томск	300	13,00	24.ноя.05		22.ноя.07		25,8	106,50	-0,03	4 265 006	106,00	107,00	8,03	12,21	1,44			249	
Томск обл-1	500	12,00	26.янв.06		27.июл.06		9,7				102,22							ruA	
Томск обл-2	600	12,00	13.окт.05		13.окт.07		24,4											ruA	
Уфа-3	400	10,03	17.янв.06		18.июл.06		9,4				101,65	102,70						B	
Уфа-4	500	10,03	06.дек.05		03.июн.08		32,2					107,00						B	
Хаб край-5	700	11,00	05.янв.06		05.окт.06		12,0				103,28	103,55							
ХМАО	1 000	15,00	08.дек.05		08.дек.05		2,0											BB/ruAA	
ХМАО-2	3 000	12,00	26.ноя.05		27.май.08		32,0	102,85	-9,80	5 142 500	103,02	113,20	11,00	11,67	2,17			507	
Чувашия-2	500	9,00	12.окт.05		13.апр.07		18,3											BB/ruAA	
Чувашия-4	750	12,33	28.мар.06		27.мар.09		42,1	114,00	0,00	9 450 600	112,00	114,00	7,80	10,82	3,13			151	
Якутия-3	800	12,00	20.дек.05		17.июн.08		32,7				110,25	111,67						ruA-	
Якутия-4	1 000	14,00	15.дек.05		16.мар.06		5,2				102,90	104,00						ruA-	
Якутия-5	2 000	10,00	20.окт.05		21.апр.07		18,6	102,70	-0,06	458 950 978	102,71	102,80	7,00	9,74	1,39			137	
Якутия-25006	2 000	10,00	17.ноя.05		13.май.10		55,9				106,85	109,00						ruA-	
ЯНАО	1 800	11,00	05.фев.06		03.авг.08		34,3						6,52	7,13	3,63			BB-/ruA/B1	
Яросл обл-2	1 000	13,28	03.янв.06		03.июл.07		21,0	109,35	-0,03	120 290	109,15	109,65	7,39	12,14	1,61			181	
Яросл обл-3	1 000	12,50	17.ноя.05		17.ноя.06		13,4												
Яросл обл-4	1 000	11,00	22.ноя.05		26.май.09		44,1				108,45	109,50							
ГОСУДАРСТВЕННЫЕ ОБЛИГАЦИИ																			
ОФЗ 27022	21 296	8,00	16.ноя.05		15.фев.06		4,3				101,51	101,70							
ОФЗ 27024	15 001	7,50	19.окт.05		19.апр.06		6,4	101,55	-0,03	6 600 750	101,40	101,55	4,07	3,93	7,39	0,51			
ОФЗ 45002	2 760	10,00	01.фев.06		02.авг.06		9,9				103,90	104,40							
ОФЗ 45001	28 356	10,00	16.ноя.05		15.ноя.06		13,4	102,95	-0,01	8 493	102,95	102,96	5,03	9,71	0,58				
ОФЗ 27025	25 806	7,50	14.дек.05		13.июн.07		20,4				101,86	102,08							
ОФЗ 27019	8 800	10,00	18.янв.06		18.июл.07		21,5	107,50	0,04	1 698 500	107,40	107,90	5,56	9,30	1,70				
ОФЗ 27020	8 800	10,00	08.фев.06		08.авг.07		22,2				107,52	107,70							
ОФЗ 25058	31 866	6,30	02.ноя.05		30.апр.08		31,1				101,12	101,38							
ОФЗ 46001	60 000	10,00	14.дек.05		10.сен.08		35,5	108,60	0,00	29 403 449	108,50	10							

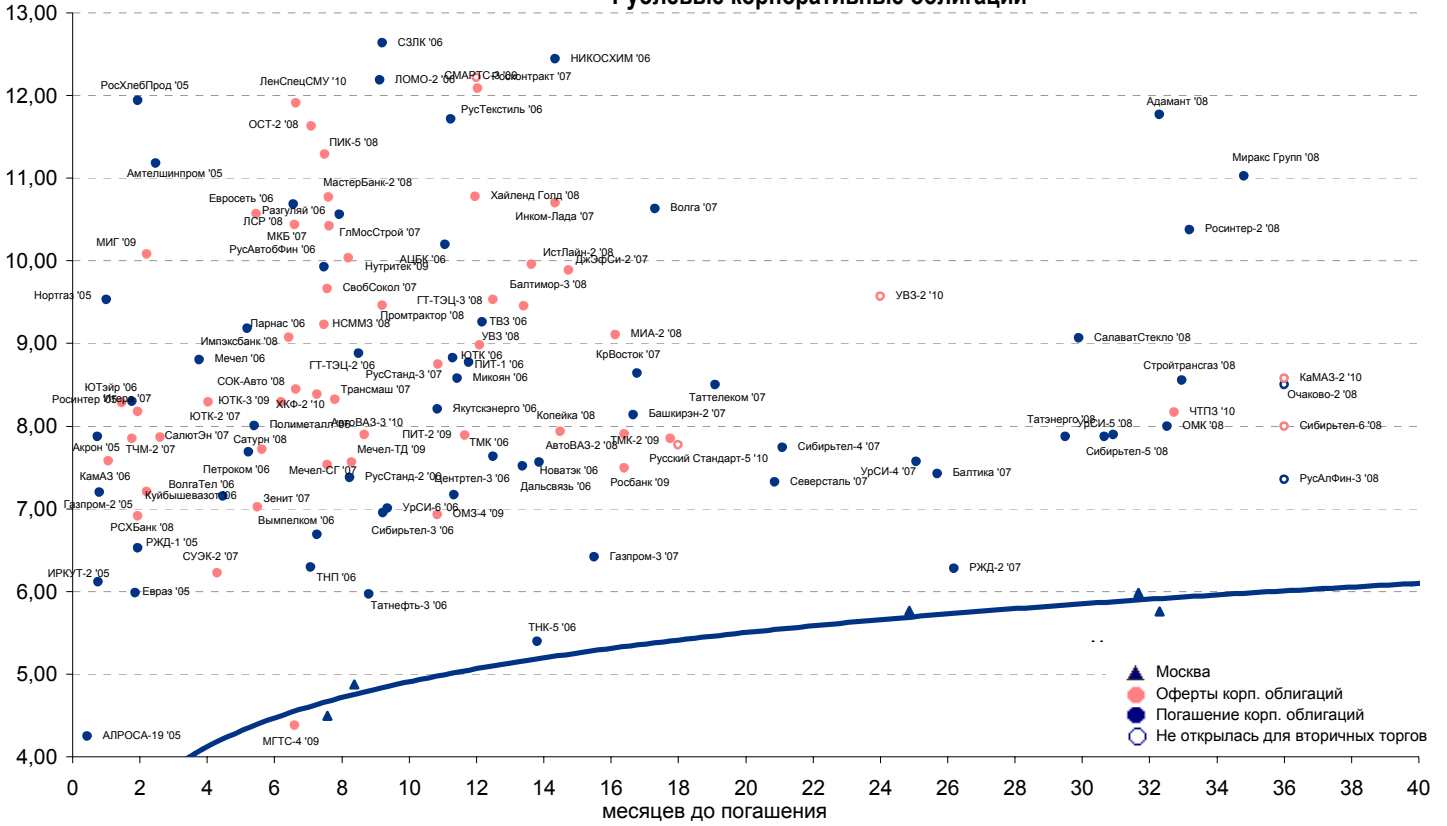


Рынок еврооблигаций

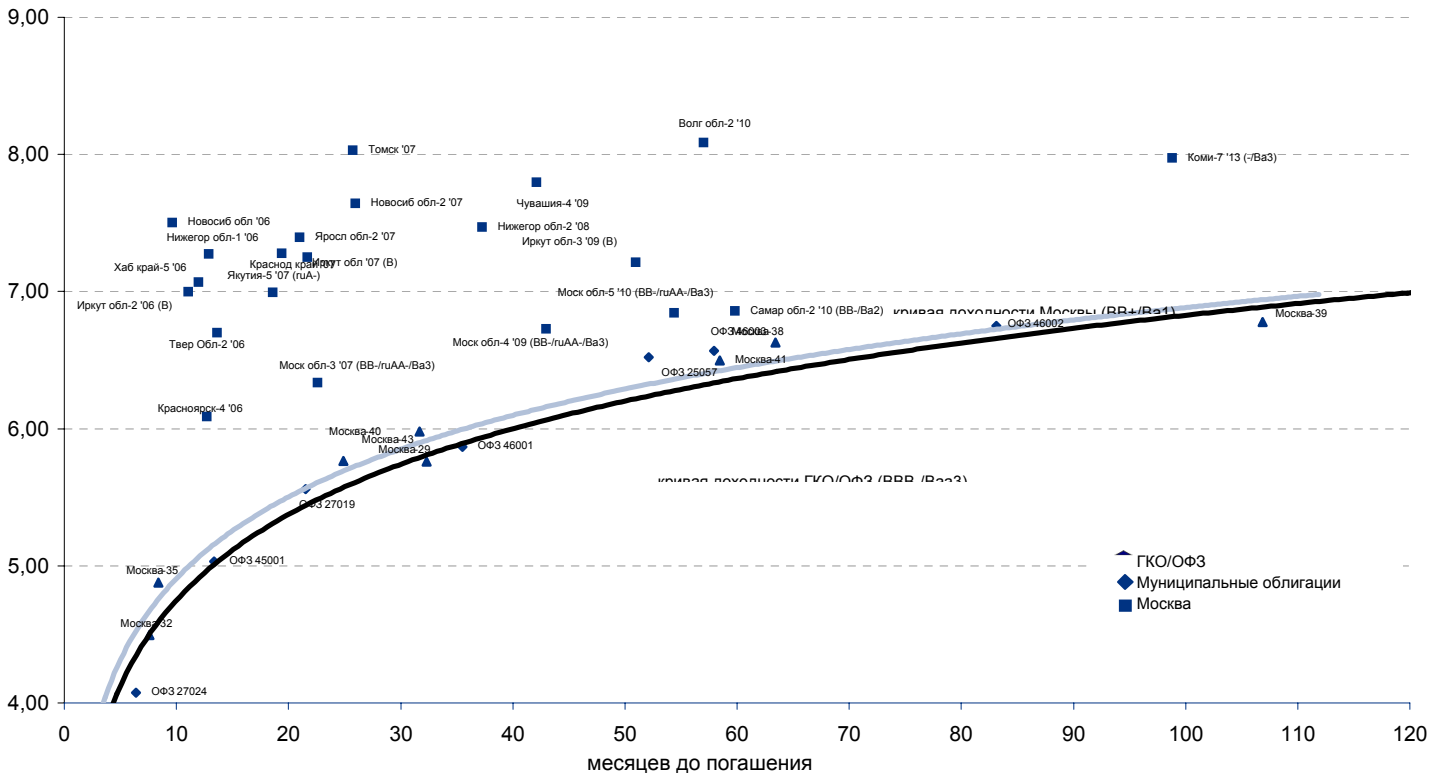
Выпуск	Объем, тыс. ед.	Купон	Дата погашения	Дата след. Купона	Цена закрытия	Изменение, %	Доходность, %		Спрэд к индикатору, б.п.	Мод. дюрация
							погашения	текущая		
СУВЕРЕННЫЕ ОБЛИГАЦИИ										
Russia '07	\$ 2 400 000	10,00	26 июн 07	26 дек 05	108,53	0,03	4,71	9,21	55,2	1,53
Russia '10	\$ 2 820 041	8,25	31 мар 10	31 мар 06	107,78	0,17	6,22	7,65	199,3	3,72
Russia '18	\$ 3 466 671	11,00	24 июл 18	24 янв 06	149,81	0,11	5,52	7,34	101,2	7,85
Russia '28	\$ 2 500 000	12,75	24 июн 28	24 дек 05	186,34	0,19	5,68	6,84	112,3	10,63
Russia '30	\$ 18 400 000	5,00	31 мар 30	31 мар 06	113,23	0,10	5,47	4,42	111,5	8,08
MinFin V	\$ 2 837 000	3,00	14 май 08	14 май 06	94,59	0,16	5,29	3,17	112,8	2,37
MinFin VI	\$ 1 750 000	3,00	14 май 06	14 май 06	99,01	0,01	4,69	3,03	56,0	0,57
MinFin VII	\$ 1 750 000	3,00	14 май 11	14 май 06	88,79	0,44	5,37	3,38	109,3	4,87
MinFin VIII	\$ 1 322 000	3,00	14 ноя 07	14 ноя 05	96,94	0,15	4,56	3,09	39,8	1,96
Aries '07	eur 2 000 000	5,41	25 окт 07	25 окт 05	105,84	0,05	2,58	5,11		0,03
Aries '09	eur 1 000 000	7,75	25 окт 09	25 окт 05	116,45	0,05	3,32	6,66	-91,0	3,53
Aries '14	\$ 2 435 500	9,60	25 окт 14	25 окт 05	130,35	0,07	5,32	7,36	97,2	6,46
МУНИЦИПАЛЬНЫЕ ОБЛИГАЦИИ										
Москва '06	eur 400 000	10,95	28 апр 06	28 апр 06	104,40	-0,03	2,52	10,49	-217,2 / -161,2	0,53
Москва '11	eur 374 000	6,45	12 окт 11	12 окт 06	113,91	-0,01	5,68	5,66	30,4 / 139,6	5,45
КОРПОРАТИВНЫЕ ОБЛИГАЦИИ										
АЛРОСА '08	\$ 500 000	8,13	06 май 08	06 ноя 05	106,60	0,05	5,33	7,62	13,5 / 114,0	2,24
АЛРОСА '14	\$ 500 000	8,88	17 ноя 14	17 ноя 05	118,26	0,08	6,21	7,50	42,8 / 191,8	6,27
Alfa-Bank '06	\$ 190 000	8,00	13 апр 06	13 апр 06	101,19	0,01	5,53	7,91	140,0 / 148,7	0,48
Alfa-Bank '07	\$ 150 000	7,75	09 фев 07	09 фев 06	101,34	0,06	6,66	7,65	195,1 / 250,2	1,22
Банк Москвы '09	\$ 250 000	8,00	28 сен 09	28 мар 06	105,86	0,09	6,30	7,56	32,4 / 207,0	3,37
Банк Москвы '10	\$ 300 000	7,38	26 ноя 10	26 ноя 05	104,49	0,04	6,33	7,06	17,6 / 207,4	4,13
ВБД '08	\$ 150 000	8,50	21 май 08	21 ноя 05	102,60	0,26	7,38	8,28	218,2 / 318,7	2,24
ВТБ '08	\$ 550 000	6,88	11 дек 08	11 дек 05	104,27	0,11	5,38	6,59	-17,7 / 117,4	2,76
ВТБ '11	\$ 450 000	7,50	12 окт 11	12 апр 06	108,84	-0,12	5,74	6,89	-41,6 / 146,1	4,15
ВТБ '15	\$ 750 000	6,32	04 фев 15	04 фев 06	102,96	0,09	6,58	6,13	34,9 / 222,6	3,70
ВТБ '35	\$ 1 000 000	6,25	02 июл 35	02 янв 06	102,53	0,24	6,06	6,10	38,3 / 150,6	13,39
Вымпелком '09	\$ 450 000	10,00	16 июн 09	16 дек 05	110,11	0,09	6,83	9,08	111,1 / 260,7	3,00
Вымпелком '10	\$ 300 000	8,00	11 фев 10	11 фев 06	103,91	-0,03	6,93	7,70	80,7 / 268,5	3,58
Вымпелком '11	\$ 300 000	8,38	22 окт 11	22 окт 05	105,64	-0,01	7,20	7,93	112,1 / 292,9	4,55
Газпром '07	\$ 500 000	9,13	25 апр 07	25 окт 05	105,70	0,00	5,20	8,63	49,1 / 104,3	1,37
Газпром '09	\$ 700 000	10,50	21 окт 09	21 окт 05	118,06	-0,07	5,44	8,89	-78,9 / 120,4	3,21
Газпром '10	eur 1 000 000	7,80	27 сен 10	27 сен 06	117,56	0,12	3,84	6,64	-238,6 / -39,4	4,18
Газпром '13	\$ 1 750 000	9,625	01 мар 13	01 мар 06	122,19	0,19	5,87	7,88	-35,0 / 159,4	5,45
Gazstream '13	\$ 646 500	5,625	22 июл 13	22 янв 06	99,91	0,04	5,64	5,63	-17,1 / 135,6	6,15
Газпром '15	eur 1 000 000	5,875	01 июн 15	01 июн 06	110,69	0,19	4,48	5,31	-113,5 / 12,8	7,27
Газпром '20	\$ 1 250 000	7,201	01 фев 20	01 фев 06	107,35	0,16	6,41	6,71	/ 205,5	4,59
Газпром '34	\$ 1 200 000	8,625	28 апр 34	28 окт 05	128,97	0,15	6,30	6,69	61,9 / 194,8	12,01
Газпромбанк '08	\$ 1 050 000	7,25	30 окт 08	30 окт 05	103,52	0,06	5,97	7,00	49,9 / 175,9	2,63
Газпромбанк '15	\$ 1 000 000	6,50	23 сен 15	23 мар 06	99,38	0,23	6,59	6,54	97,0 / 223,4	7,20
Евраз '06	\$ 175 000	8,88	25 сен 06	25 мар 06	102,65	0,20	5,95	8,65	126,2 / 190,8	0,90
Евраз '09	\$ 300 000	10,88	03 авг 09	03 фев 06	112,47	0,18	7,07	9,67	128,9 / 284,2	3,09
Зенит '06	\$ 125 000	9,25	12 июн 06	12 дек 05	101,69	-0,02	6,57	9,10	185,9 / 241,0	0,62
МБРР '08	\$ 150 000	8,63	03 мар 08	03 мар 06	101,87	0,00	7,74	8,47	263,6 / 355,9	2,11
МДМ-Банк '05	\$ 200 000	10,75	16 дек 05	16 дек 05	100,99	0,00	4,80	10,64	66,7 / 75,4	0,17
МДМ-Банк '06	\$ 200 000	9,38	23 сен 06	23 сен 06	103,22	-0,01	5,74	9,08	160,7 / 158,2	0,89
Мегафон '09	\$ 375 000	8,00	10 дек 09	10 дек 05	103,00	-0,05	7,15	7,77	113,9 / 290,5	3,41
ММК '08	\$ 300 000	8,00	21 окт 08	21 окт 05	103,65	-0,06	6,65	7,72	122,4 / 244,1	2,56
МТС '08	\$ 400 000	9,75	30 янв 08	30 янв 06	107,75	-0,05	6,07	9,05	136,4 / 184,1	2,02
МТС '10	\$ 400 000	8,38	14 окт 10	14 апр 06	106,61	-0,16	6,79	7,86	32,5 / 252,3	4,08
МТС '12	\$ 400 000	8,00	28 янв 12	28 янв 06	105,32	0,09	6,94	7,60	90,8 / 265,8	4,85
НИКойл '07	\$ 150 000	9,00	19 мар 07	19 мар 06	102,95	-0,01	6,80	8,74	208,7 / 263,8	1,32
НОМОС '07	\$ 125 000	9,13	13 фев 07	13 фев 06	102,83	-0,03	6,85	8,87	213,7 / 268,9	1,23
Норникель '09	\$ 500 000	7,13	30 сен 09	30 мар 06	102,36	0,06	6,44	6,96	43,3 / 220,8	3,41
Петрокоммерц '07	\$ 120 000	9,00	09 фев 07	10 фев 06	102,98	0,04	6,59	8,74	188,0 / 243,1	1,22
Промсвбанк '06	\$ 200 000	10,25	27 окт 06	27 окт 05	103,06	0,08	7,13	9,95	243,9 / 298,9	0,93
Промстройбанк '08	\$ 300 000	6,88	29 июл 08	29 янв 06	101,78	0,05	6,17	6,75	80,1 / 193,3	2,48
РБР '08	\$ 170 000	6,50	11 авг 08	11 фев 06	101,47	0,00	5,92	6,41	52,7 / 169,1	2,53
Росбанк '09	\$ 300 000	9,75	24 сен 09	24 дек 05	106,45	0,46	7,83	9,16	160,7 / 361,2	2,28
Роснефть '06	\$ 150 000	12,75	20 ноя 06	20 ноя 05	108,03	-0,02	5,14	11,80	44,3 / 100,2	0,99
РусСтандарт '07	\$ 300 000	8,75	14 апр 07	14 апр 06	102,62	-0,05	6,88	8,53	150,9 / 260,1	1,39
РусСтандарт '08	\$ 300 000	8,13	21 апр 08	21 окт 05	102,00	0,03	7,24	7,97	209,2 / 305,2	2,17
Сбербанк '06	\$ 1 000 000	5,41	24 окт 06	26 окт 05	101,24	0,03	4,65	5,34	/	1,39
Сбербанк '15	\$ 1 000 000	6,23	11 фев 15	11 фев 06	101,62	0,05	6,55	6,13	32,1 / 219,5	3,72
Северсталь '09	\$ 325 000	8,63	24 фев 09	24 фев 06	104,68	0,03	7,03	8,24	140,1 / 281,6	2,87
Северсталь '14	\$ 375 000	9,25	19 апр 14	19 окт 05	110,53	0,04	7,55	8,37	167,3 / 319,8	5,75
Сибнефть '07	\$ 400 000	11,50	13 фев 07	13 фев 06	107,67	-0,05	5,43	10,68	72,1 / 127,2	1,22
Сибнефть '09	\$ 500 000	10,75	15 янв 09	15 янв 06	114,69	-0,03	5,73	9,37	101,9 / 157,0	2,72
SINEK '15	\$ 250 000	7,70	03 авг 15	03 фев 06	103,42	0,18	7,01	7,45	130,7 / 265,7	6,77
Система '08	\$ 350 000	10,25	14 апр 08	14 апр 06	107,56	-0,44	6,90	9,53	219,5 / 267,2	2,20
Система '11	\$ 350 000	8,88	28 янв 11	28 янв 06	106,91	0,10	6,91	8,30	76,1 / 265,3	4,15
TNK '07	\$ 700 000	11,00	06 ноя 07	06 ноя 05	110,44	0,06	5,57	9,96	85,8 / 140,9	1,78
Уралсиб '06	\$ 140 000	8,88	06 июл 06	06 янв 06	101,92	-0,17	6,11	8,71	142,1 / 198,1	0,69
ХКФ '08	\$ 150 000	9,13	04 фев 08	04 фев 06	103,09	-0,02	7,63	8,85	257,9 / 344,5	2,02



Рублевые корпоративные облигации

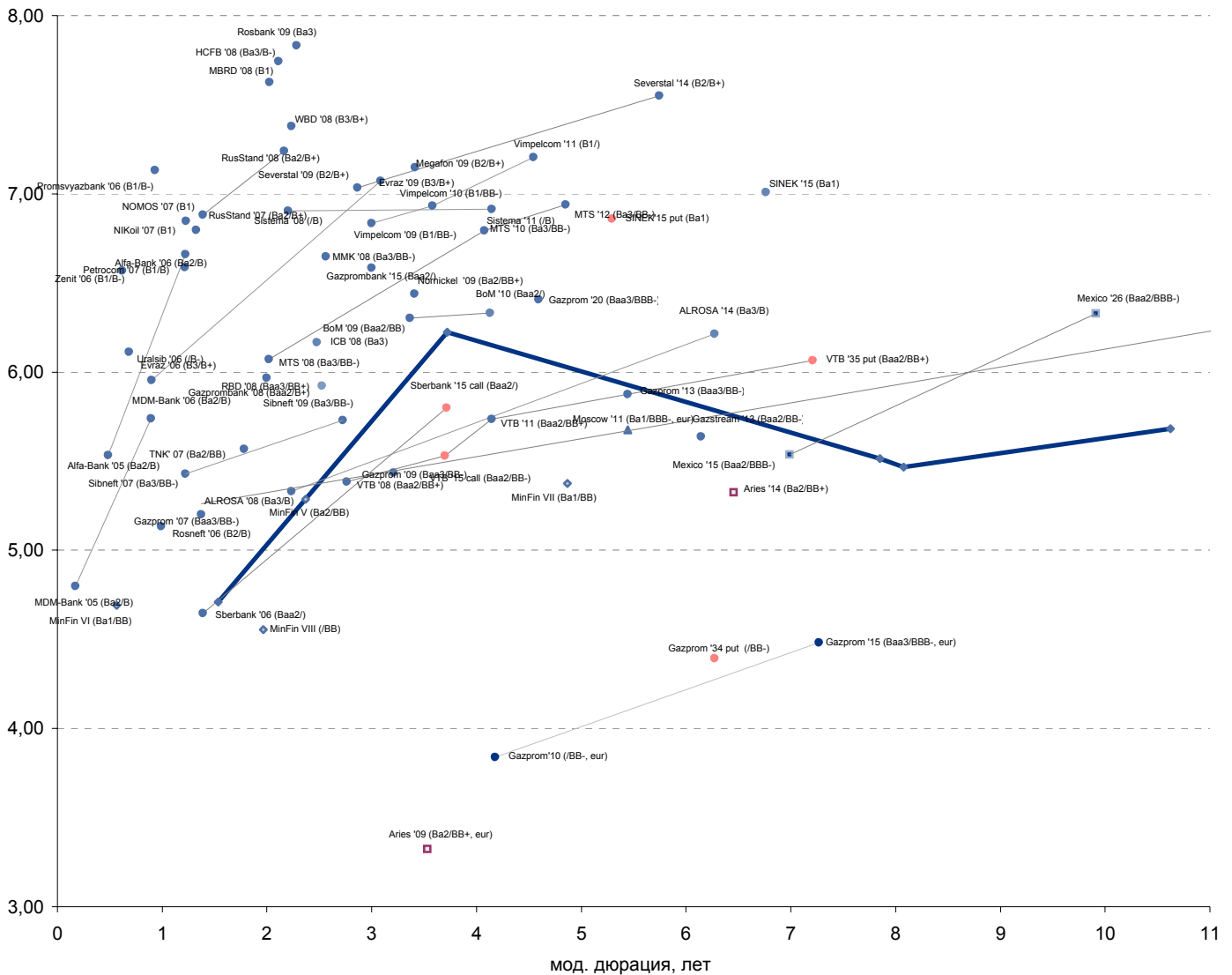


Рублевые муниципальные облигации





Рынок внешних долгов (по дюрации обязательств)



Планируемые размещения

Дата	Выпуск	Организаторы	Объем размещ	Параметры	Оферта
10 окт 05	Банк Кедр	ТатИнК	450	2 года.	1 год
11 окт 05	ТуранАлем Финанс	Райффайзенбанк, Атон	3 000	4 года.	1 год
12 окт 05	Казань	Росбанк, ИК ТатИнК	1 000	2 года. Ставка купона - 10%	-
12 окт 05	ВолгаБурмаш	ВБPP	600	3 года.	1 и 2 года
Итого:			5 050		

Всего оферт корпоративных выпусков в сен-окт	17 750
Всего погашений корпоративных выпусков в сен-окт	10 795
Всего погашений муниципальных выпусков в сен-окт	3 000
Всего погашений ОФЗ в сен-окт	14 000
Итого погашений:	27 795



Бизнес-блок операций с долговыми инструментами

Руководитель бизнес-блока

Александр Пугач, apugach@uralsib.ru

Сергей Шемардов, клиентский менеджер, she_sa@uralsib.ru

Елена Довгань, клиентский менеджер, dov_en@uralsib.ru

Анна Карпова, клиентский менеджер, kar_am@uralsib.ru

Татьяна Архипова, клиентский менеджер, tarkhipova@uralsib.ru

Александр Чекин, аналитик, cek_aa@uralsib.ru

Андрей Дабижа, трейдер по еврооблигациям, dab_ay@uralsib.ru

Андрей Борисов, трейдер РЕПО, bor_av@uralsib.ru

Борис Гинзбург, старший аналитик, bginzburg@uralsib.ru

Анастасия Залесская, аналитик, zal_av@uralsib.ru

Управление рынков долгового капитала

Руководитель управления

Дмитрий Волков, vda@uralsib.ru

Илья Зимин, директор, zimin@uralsib.ru

Гузель Тимошкина, ст. специалист, tim_gg@uralsib.ru

Дарья Сонюшкина, ст. специалист, son_da@uralsib.ru

Аналитическое управление

Руководитель управления

Петру Вадува, vad_pe@uralsib.ru

Заместитель руководителя управления

Константин Чернышев, che_kb@uralsib.ru

Стратегия

Петру Вадува, руководитель управления, vad_pe@uralsib.ru

Владимир Савов, ст. аналитик, sav_vn@uralsib.ru

Мария Плотникова, аналитик, plo_my@uralsib.ru

Наталья Майорова, аналитик, mai_ng@uralsib.ru

Металлургия/Машиностроение

Вячеслав Смольянинов, ст. аналитик, smo_vb@uralsib.ru

Кирилл Чуйко, аналитик, chu_ks@uralsib.ru

Телекоммуникации

Константин Чернышев, ст. аналитик, che_kb@uralsib.ru

Станислав Юдин, аналитик, yud_sa@uralsib.ru

Нефть и газ / Энергетика

Каюс Рапану, ст. аналитик, rap_ca@uralsib.ru

Алексей Кормщиков, аналитик, kor_an@uralsib.ru

Матвей Тайц, аналитик, tai_ma@uralsib.ru

Анна Юдина, аналитик, udi_an@uralsib.ru

Банки

Владимир Савов, ст. аналитик, sav_vn@uralsib.ru

Потребительский сектор

Марат Ибрагимов, ст. аналитик, ibr_my@uralsib.ru

Экономика России

Владимир Тихомиров, ст. экономист, tih_vi@uralsib.ru

Редактирование/Полиграфия/Перевод

Марк Брэдфорд, ст. редактор (англ. яз.),

bra_ms@uralsib.ru

Кристофер Роуз, редактор (англ. яз.),

ros_ch@uralsib.ru

Юлия Прокопенко, ст. редактор,

pro_ja@uralsib.ru

Андрей Пятигорский, ст. редактор,

pya_ae@uralsib.ru

Юлия Крючкова, переводчик/редактор, kru_jo@uralsib.ru

Интернет / Базы данных

Кирилл Братанич, специалист, bra_kv@uralsib.ru

Настоящий бюллетень предназначен исключительно для информационных целей. Ни при каких обстоятельствах этот бюллетень не должен использоваться или рассматриваться как oferta или предложение делать oferty. Несмотря на то, что данный материал был подготовлен с максимальной тщательностью, УРАЛСИБ не дает никаких прямых или косвенных заверений или гарантий в отношении достоверности и полноты включенной в бюллетень информации. Ни УРАЛСИБ, ни агенты компании или аффилированные лица не несут никакой ответственности за любые прямые или косвенные убытки от использования настоящего бюллетеня или содержащейся в нем информации.

Все права на бюллетень принадлежат ООО «УРАЛСИБ Кэпитал», и содержащаяся в нем информация не может воспроизводиться или распространяться без предварительного письменного разрешения. © УРАЛСИБ 2005