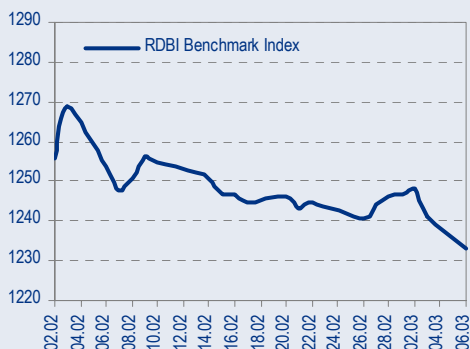
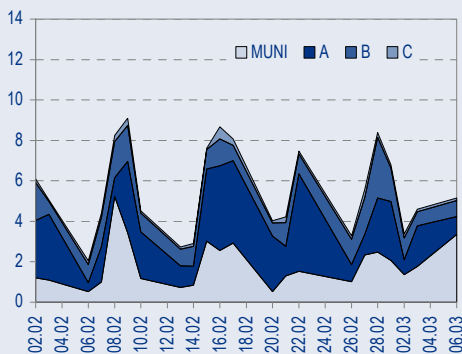




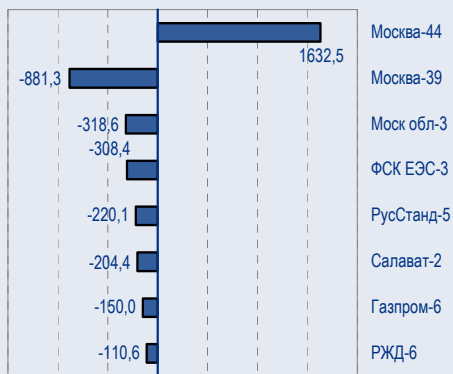
BENCHMARK INDEX КОРПОРАТИВНЫХ ОБЛИГАЦИЙ



ОБОРОТЫ ВТОРИЧНОГО РЫНКА КОРПОРАТИВНЫЕ И МУНИЦИПАЛЬНЫЕ ОБЛИГАЦИИ (БИРЖА И РПС, млрд руб.)



ЛИДЕРЫ ТОРГОВЫХ ОБОРОТОВ БИРЖА И РПС, млн руб. (со знаком изменения цены)



МАКРОСТАТИСТИКА

	07.03.2006	Пред. день
Остатки на корсчетах ЦБ, млрд руб.	315,1	313,5
Обменный курс ЦБ РФ, руб.	27,8810	27,93
Обменный курс USD/EUR	1,1966	1,2071
Цена на нефть URALS, \$/барр.	58,05	59,83
Резервы ЦБ РФ, млрд \$ *	168,4	1,2
MIBOR, %	2,8	3,1
Ставки overnight (оценка ФК Уралсиб)		
Банки первого круга, %	1,5-1,8	1,5-1,8
Банки второго круга, %	2,0-2,5	2,0-2,3
Банки третьего круга, %	2,3-2,5	2,0-2,5

*Предыдущая неделя

РЫНОК РУБЛЕВЫХ ОБЛИГАЦИЙ

Усиливающееся давление со стороны американского рынка, где UST10 прошел важный уровень сопротивления 4,70% и доходил вчера до 4,75%, привело к тому, что вчера на российском рынке господствовали продажи. Однако, благодаря благоприятной конъюнктуре денежного рынка, продажи не были агрессивными и ограничивались наиболее ликвидными бумагами. Подтверждая это, наибольший объем торгов, в первый раз за последние полтора месяца, пришелся на муниципальный сегмент.

Дополнительным негативным фактором для внутреннего рынка является достаточно сильное укрепление доллара на мировых рынках. За два последних дня USD укрепился к EUR с 1,21 до 1,193, что означает, что и на внутреннем рынке, неизбежное изменение тренда и на внутреннем рынке.

Внимание рынка будет приковано к развитию ситуации в US Treasuries и к выходящим в США экономическим данным. Благодаря короткой неделе и благоприятной конъюнктуре денежного рынка смягчающей воздействие внешних факторов, объем торгов на внутреннем рынке будет оставаться умеренным..... *стр.3*

ТАКЖЕ В НОМЕРЕ

ЭКОНОМИКА Инфляция в феврале достигла пятилетнего максимума

Из сообщения о росте инфляции в начале нынешнего года можно сделать три главных вывода. Во-первых, правительственная антиинфляционная политика потерпела фиаско и нуждается в срочной корректировке. Во-вторых, недостаток эффективных мер по контролю над инфляцией, вероятно, заставит власти более активно использовать имеющиеся в распоряжении ресурсы *стр.4*

ЭКОНОМИКА Профицит федерального бюджета в 2005 г. составил 7,4% от ВВП

..... *стр.4*

РОСНЕФТЬ Планы по модернизации Туапсинского НПЗ

По данным «Ведомостей», Роснефть намерена провести модернизацию Туапсинского НПЗ. Стоимость модернизации оценивается в 1,6 млрд долл., информации о сроках нет. Роснефть, которая владеет 81% акций Туапсинского НПЗ, планирует потратить на модернизацию завода в общей сложности 1,6 млрд долл. В настоящее время глубина нефтепереработки на Туапсинском НПЗ заметно ниже среднего показателя по России – 56% против 66%..... *стр.5*

СТАТИСТИКА..... *стр.6*

Новости

✦ Федеральная служба по экологическому, технологическому и атомному надзору одобрила маршрут трубопровода «Восточная Сибирь – Тихий океан». [The Moscow Times]

✦ 06 марта 2006 года на ММВБ состоялся конкурс по определению процентной ставки первого купона облигаций ОАО «КБК «ЧЕРЕМУШКИ» серии 01. По результатам проведения конкурса процентная ставка установлена в размере 11,3% годовых. На конкурс были поданы заявки с диапазоном купона 8,00–11,50 % годовых. Общий спрос на облигации составил 901 млн руб. В ходе размещения было удовлетворено 19 заявок на покупку облигаций в объеме 700 000 штук. Выпуск размещен в полном объеме в Дату начала размещения. Организатором и андеррайтером выпуска выступил Русский Банк Развития, Со-организатор выпуска – Национальный Резервный Банк, Со-андеррайтер – Сургутнефтегазбанк. [Cbonds]

9 марта состоится аукцион по продаже ОБР № 4-03-30BR0-4 с обязательством обратного выкупа в объеме 18 млрд руб. [Cbonds]



Новости

- ✦ Федеральная служба по экологическому, технологическому и атомному надзору одобрила маршрут трубопровода «Восточная Сибирь – Тихий океан». [The Moscow Times]
- ✦ 06 марта 2006 года на ММВБ состоялся конкурс по определению процентной ставки первого купона облигаций ОАО «КБК «ЧЕРЕМУШКИ» серии 01. По результатам проведения конкурса процентная ставка установлена в размере 11,3% годовых. На конкурс были поданы заявки с диапазоном купона 8,00–11,50 % годовых. Общий спрос на облигации составил 901 млн руб. В ходе размещения было удовлетворено 19 заявок на покупку облигаций в объеме 700 000 штук. Выпуск размещен в полном объеме в Дату начала размещения. Организатором и андеррайтером выпуска выступил Русский Банк Развития, Со-организатор выпуска – Национальный Резервный Банк, Со-андеррайтер – Сургутнефтегазбанк. [Cbonds]
- ✦ 9 марта состоится аукцион по продаже ОБР № 4-03-30BR0-4 с обязательством обратного выкупа в объеме 18 млрд руб. [Cbonds]
- ✦ ОАО «АИЖК» будут предоставлены государственные гарантии Российской Федерации на общую сумму до 14 млрд руб. [Cbonds]
- ✦ ООО «Техносила-Инвест» утвердило решение о выпуске облигаций на 2 млрд руб. [Cbonds]



Рынок рублевых облигаций

КОММЕНТАРИИ ПО РЫНКУ

Усиливающееся давление со стороны американского рынка, где UST10 прошел важный уровень сопротивления 4,70% и доходил вчера до 4,75%, привело к тому, что вчера на российском рынке господствовали продажи. Однако, благодаря благоприятной конъюнктуре денежного рынка, продажи не были агрессивными и ограничивались наиболее ликвидными бумагами. Подтверждая это, наибольший объем торгов, в первый раз за последние полтора месяца, пришелся на муниципальный сегмент.

Дополнительным негативным фактором для внутреннего рынка является достаточно сильное укрепление доллара на мировых рынках. За два последних дня USD укрепился к EUR с 1,21 до 1,193, что означает, что и на внутреннем рынке, неизбежное изменение тренда и на внутреннем рынке.

Является рост доходности US Treasuries очередным локальным движением за которым последует неизбежный откат к более привычным уровням или началом тренда с переходом к новым уровням пока остается открытым вопросом. Но очевидно, что в ближайшее время рынок будет проявлять повышенное внимание к экономическим данным в США и к действиям Банка Японии, который готовится к переходу к менее мягкой денежной политике.

За исключением внешних факторов, состояние внутреннего рынка остается стабильным. Если рост доходности US Treasuries окажется временным, то и российский рынок быстро вернется к прежним уровням. Однако, ситуация на мировых рынках далеко неоднозначна и мы советуем проявлять осторожность при прогнозировании поведения US Treasuries основываясь на опыте последних двух лет.

Денежный рынок

Остатки на корсчетах остались практически не изменились и находятся на уровне 315 млрд руб, а ставки overnight для банков 1-го круга неизменны на уровне 1,6%, что подтверждает низкий спрос на деньги на рынке. Конъюнктура денежного рынка остается благоприятной, что оказывает поддержку рынку.

Торговые идеи

Продажи на рынке определяются внешними факторами и в первую очередь коррекцией US Treasuries. В этих условиях, мы рекомендуем концентрироваться на выпусках второго-третьего эшелонов с высоким текущим доходом и отдельных выпусках где мы видим возможность для роста котировок.

Покупать: Балтика (цель – 102,0%), Красный Восток (цель – 8%), ТМК-2 (цель – 102,6%), МИГ (цель – 101%), Адамант (цель 103%), ЯТХ (12,38% на 8,3 мес.).

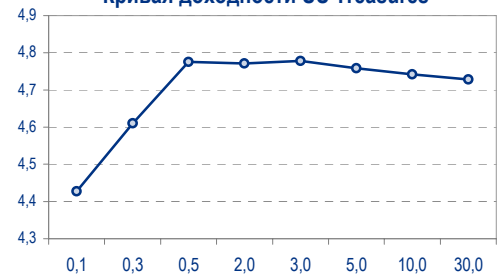
Держать ДжейЭфСи-2 (цель – 103,5%), ПИТ-2 (цель – 104,2%).

В ближайшие дни

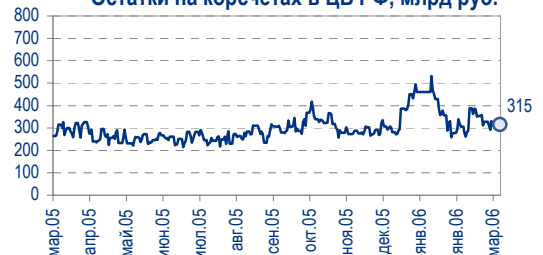
Внимание рынка будет приковано к развитию ситуации в US Treasuries и к выходящим в США экономическим данным. Благодаря короткой неделе и благоприятной конъюнктуре денежного рынка смягчающей воздействие внешних факторов, объем торгов на внутреннем рынке будет оставаться умеренным.

Борис Гинзбург, bginzburgv@uralsib.ru

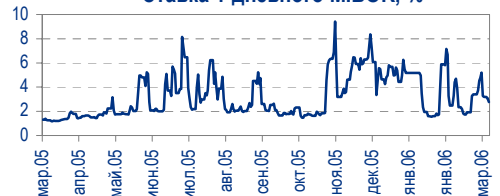
Кривая доходности US Treasures



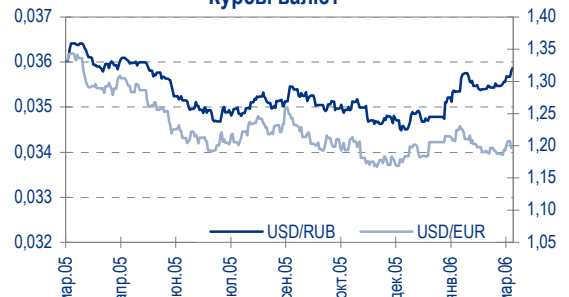
Остатки на корсчетах в ЦБ РФ, млрд руб.



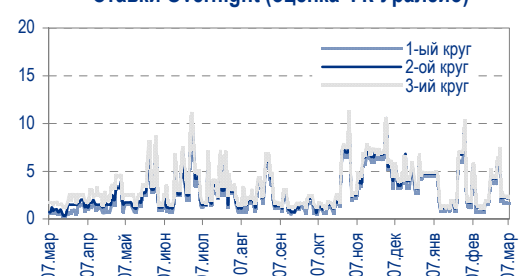
Ставка 1-дневного MIBOR, %



Курсы валют



Ставки Overnight (оценка ФК Уралсиб)





Экономика

Инфляция в феврале достигла пятилетнего максимума

Рубль продолжит рост... Из сообщения о росте инфляции в начале нынешнего года можно сделать три главных вывода. Во-первых, правительственная антиинфляционная политика потерпела фиаско и нуждается в срочной корректировке. Во-вторых, недостаток эффективных мер по контролю над инфляцией, вероятно, заставит власти более активно использовать имеющиеся в распоряжении ресурсы, что в итоге может привести к замораживанию тарифов и внутренних цен на нефть и дальнейшему укреплению рубля, причем, возможно, гораздо более быстрыми темпами, чем мы предсказывали ранее. В-третьих, хроническая неспособность кабинета министров выполнять задачи, поставленные Кремлем, способна привести к кадровым перестановкам. Они возможны уже в ближайшие месяц-два.

...при этом прогноз инфляции на 2006 г. вряд ли оправдается. По данным Росстата, в феврале индекс потребительских цен вырос в России на 1,7% по отношению к январю, что является самым высоким месячным показателем с 2001 г. В сравнении с соответствующим периодом прошлого года инфляция в феврале выросла на 11,2%, тогда как в январе показатель был существенно ниже – 10,7%. В итоге накопленная инфляция за первые два месяца нынешнего года составила 4,1%, то есть почти половину от прогнозного уровня в 8,5%, который предусмотрен правительством в нынешнем законе «О бюджете».

Рост базовой инфляции на слухах о грядущем дефиците соли и сахара. Возможно, наиболее неожиданным стал рост базовой инфляции, которая увеличилась с 8,2% в январе до 8,8% в феврале по отношению к показателям прошлого года. Что касается групп товаров, то мотором роста инфляции стали цены на продовольствие (рост по отношению к предыдущему месяцу – 3%) и на услуги населению (1%). Рост цен на пищевые продукты произошел в основном вследствие панической скупки соли и сахара населением, которая имела место в прошлом месяце. Причиной паники стали слухи о грядущем дефиците этих товаров из-за возможного сокращения объемов импорта из Украины.

Владимир Тухомиров, tih_vi@uralsib.ru

Экономика

Профицит федерального бюджета в 2005 г. составил 7,4% от ВВП

Финансовые показатели остаются высокими... Высокие финансовые результаты по итогам прошлого года едва ли можно назвать сюрпризом, учитывая весьма благоприятные условия внешней торговли для России. Так или иначе, статистика в очередной раз подтвердила стабильность финансового положения страны. Однако повод для беспокойства все же есть: в декабре 2005 г. был отмечен небывало интенсивный рост расходов в регионах, главным образом расходов на социальные программы и зарплату госслужащим. В преддверии выборов правительство склонно скорее расходовать бюджетные средства, нежели их экономить, и это в будущем может заметно пошатнуть достигнутую финансовую устойчивость.

...хотя расходование бюджетных средств растет. В понедельник Росстат опубликовал данные о выполнении федерального бюджета-2005. Профицит бюджета составил 57 млрд долл., или 7,4% ВВП, профицит консолидированного бюджета достиг 59,1 млрд долл., или 7,7% ВВП. В конце года зарегистрирован традиционный дефицит консолидированного бюджета,

Снижение инфляции по-прежнему недостижимая цель

Индекс потребительских цен и базовая инфляция, изм. к пред. периоду, %



Источники: Росстат, оценка УРАЛСИБа

Соблазн тратить усилился

Профицит/дефицит федерального и консолидированного бюджетов, млрд долл.



Источники: Росстат, оценка УРАЛСИБа



причем на этот раз дефицит был рекордным: в декабре 2005 г. он достиг 16 млрд долл.

Противоречивая позиция Кремля. Предвыборное расходование правительством средств федерального бюджета быстро набирает обороты. В прошедшую пятницу президент Владимир Путин потребовал увеличить размер заработной платы врачам скорой помощи и пенсионерам. На выполнение этой задачи только в нынешнем году потребуется потратить 13,9 млрд руб. бюджетных средств. В то же время, обращаясь вчера к кабинету министров, Путин призвал не допустить того, чтобы избирательные кампании 2007–2008 гг. подорвали базу экономического развития страны, и высказался за более тесное сотрудничества правительства с Думой по вопросам бюджета с целью не допустить изменения запланированных на 2007 г. параметров бюджета.

Владимир Тухомиров, tih_vi@uralsib.ru

РОСНЕФТЬ

Планы по модернизации Туапсинского НПЗ

Проект даст выигрыш только в долгосрочной перспективе. Мы положительно оцениваем намерение Роснефти модернизировать Туапсинский НПЗ, поскольку модернизация должна благоприятно отразиться на стоимости Роснефти. Однако возможный позитивный эффект проявится лишь в долгосрочной перспективе.

Роснефть модернизирует Туапсинский НПЗ. Роснефть намерена провести модернизацию Туапсинского НПЗ. Стоимость модернизации оценивается в 1,6 млрд долл., информации о сроках нет. Об этом сообщили «Ведомости».

Модернизация Туапсинского НПЗ. По данным «Ведомостей», Роснефть, которая владеет 81% акций Туапсинского НПЗ, планирует потратить на модернизацию завода в общей сложности 1,6 млрд долл. В настоящее время глубина нефтепереработки на Туапсинском НПЗ заметно ниже среднего показателя по России – 56% против 66%.

*Каюс Рапану, rap_ca@uralsib.ru
Алексей Кормицков, kor_an@uralsib.ru
Анна Юдина, udi_an@uralsib.ru*



Рынок рублевых облигаций

Выпуск	Объем выпуска, млн. руб.	Купонная ставка, %	Дата			Месяцев до		Цена	Изм.	Торговый объем, руб.	Котировки		Доходность, %				DVO1	Рейтинг		Сред. бл			
			купона	оферты	погаш.	офрт.	погаш.				покупка	продажа	офрт.	погаш.	HPR	текущ.		S&P/M	Уралсиб				
КОРПОРАТИВНЫЕ ОБЛИГАЦИИ																							
госкомпании																							
Аижк	1 070	11,00	01.июн.06		01.дек.08		33,4				108,25	110,00											
Аижк-2	1 500	11,00	01.авг.06		01.фев.10		47,6				113,00	113,40											
Аижк-3	2 250	9,40	15.авг.06		15.окт.10		56,1	107,35	-0,60	10 747 152	107,08	107,50			7,12		8,76	2,97		80			
Аижк-4	900	8,70	01.май.06		01.фев.12		71,9				108,00	108,50											
Аижк-5	2 200	7,35	15.авг.06		15.окт.12		80,5				100,15	100,50											
Аижк-6	2 500	7,40	15.авг.06		15.июл.14		101,8	100,48	0,03	10 047 500	100,25	100,75			7,34		7,36	5,49		70			
ВТБ-4	5 000	5,60	23.мар.06	25.мар.06	19.мар.09		37,0	99,99	-0,01	4 999 500	99,98				5,22		5,08	5,60	0,05	BBB/Baa2	45		
ВТБ-5	15 000	6,20	27.авг.06	26.авг.07	17.окт.13		92,7	99,70	-0,26	398 800	99,70	99,95			6,63		6,22	1,04		BBB/Baa2	117		
Газпром-3	10 000	8,11	22.июл.06		18.январ.07		10,6	101,83	-0,07	63 044 000	100,50	101,80			6,00		5,85	7,97	0,83	BB+/Baa2	A	96	
Газпром-4	5 000	8,22	16.авг.06		10.фев.10		47,9	104,37	-0,23	15 656 000	104,15	104,60			7,05		7,88	3,37		BB+/Baa2	A	67	
Газпром-5	5 000	7,58	11.авг.06		09.окт.07		19,4				100,20	102,15								BB+/Baa2	A		
Газпром-6	5 000	6,95	10.авг.06		06.авг.09		41,6	100,01	-0,29	149 952 000	99,93	100,25			7,06		6,95	2,90		BB+/Baa2	A	74	
РЖД-2	4 000	7,75	07.июн.06		05.дек.07		21,3	101,50	-0,45	19 335 019		102,00			6,93		7,64	1,59		3-/ruAA+/Baa2	A	98	
РЖД-3	4 000	8,33	07.июн.06		02.дек.09		45,6				104,50	104,80								BBB-/ruAA+/Baa2	A		
РЖД-4	10 000	6,59	15.июн.06		14.июл.07		15,5				99,10	100,20								BBB-/ruAA+/Baa2	A		
РЖД-5	10 000	6,67	28.июл.06		23.январ.09		35,1													BBB-/ruAA+/Baa2	A		
РЖД-6	10 000	7,35	17.май.06		10.ноя.10		57,0	100,38	-0,31	110 639 533	100,25	100,35			7,38		7,32	3,79		3-/ruAA+/Baa2	A	96	
РЖД-7	5 000	7,55	17.май.06		07.ноя.12		81,3	101,42	-0,32	29 855 278	101,20	101,40			7,41		7,44	5,08		3-/ruAA+/Baa2	A	82	
ТНП	1 000	8,90	10.май.06		10.май.06		2,2				100,20	100,45									B+		
ФСК ЭЭС	5 000	8,80	20.июн.06		18.дек.07		21,7	103,13	-0,11	56 240 573	102,31	103,30			7,02		8,53	1,63		B+/ruA+	A	105	
ФСК ЭЭС-2	7 000	8,25	27.июн.06		22.июн.10		52,3	103,34	-0,46	44 593 688	103,15	103,40			7,46		7,98	3,58		B+/ruA+	A	104	
ФСК ЭЭС-3	7 000	7,10	16.июн.06		12.дек.08		33,7	99,49	-0,17	308 425 917	99,36	99,40			7,43		7,14	2,38		B+/ruA+	A	77	
сырье																							
Итера	1 200	9,75	07.июн.06		07.дек.07		21,4	100,87	-0,03	37 047 638	100,78	100,90			9,40		9,67	1,53			345		
Лукойл	6 000	7,25	23.май.06	20.ноя.07	17.ноя.09	20,8	45,1	101,30	-0,28	71 422 916	100,81	101,69			6,53		6,96	7,16	3,14		BB/ruAA/Baa2	A	60
Новатэк	1 000	9,40	01.июн.06		30.ноя.06		9,0																
Полиметалл	750	17,00	21.мар.06		21.мар.06		0,5				100,28	100,42									C-		
РуссНефть	7 000	9,25	16.июн.06	12.дек.08	10.дек.10	33,7	58,0	100,87	-0,12	18 091 787	100,85	100,89			9,08		9,17	2,32			C	243	
СУЭК-2	1 000	8,50	18.май.06		15.фев.07		11,5				99,75	100,15									C		
Татнефть-3	1 500	12,00	01.июл.06		01.июл.06		3,9	101,90	-0,09	2 038		101,90			5,95		5,83	11,78	0,31		B-	118	
ТНК-5	3 000	15,00	29.май.06		28.ноя.06		8,9														BB/Baa2	A	
Удмуртнефть	1 500	9,50	01.июн.06	01.дек.06	01.мар.08	9,0	24,2	99,55	0,18	199 100	99,32	99,55			10,53		10,14	9,54	0,65			569	
металлургия																							
Амурметалл	1 500	9,80	31.авг.06		26.фев.09		36,3																
Маир	500	12,30	04.авг.06		03.авг.07		13,1				100,60	101,04											
Мечел-ТД	3 000	11,75	16.июн.06	16.июн.06	12.июн.09	3,4	39,8	101,20	-0,06	1 012 000	101,00	101,25			7,37		7,19	11,61	0,27		B-	260	
Мечел-СГ	2 000	10,69	25.май.06	30.май.06	22.ноя.07	2,8	20,9	100,70	0,00	1 007 000	100,50	100,65			7,62		7,38	10,62	0,22			285	
НСММЗ	1 000	12,10	22.май.06	22.май.06	19.май.08	2,6	26,8	100,40	0,05	36 837 353	100,10	102,52			10,21		9,82	12,05	0,20			544	
РусАлФин-2	5 000	8,00	20.май.06		20.май.06		14,7	101,08	0,08	78 421 008	100,86	101,04				7,16		7,91	1,11		NR	160	
РусАлФин-3	6 000	7,20	21.мар.06		21.сен.08		31,0				99,55	99,77									NR		
Северсталь	3 000	8,10	29.июн.06		28.июл.07		16,0				100,70	101,00									B+/ruA+/B1	A-	
ТЧМ-2	1 000	11,00	02.июн.06		02.дек.07		21,2				100,00	100,18											
Хайленд Голд	750	12,00	05.авг.06	04.окт.06	02.авг.08	7,1	25,3	100,50	-0,08	8 561 595	100,50	100,85			11,55		10,87	11,94	0,51			679	
телекоммуникации																							
ВолгаТел-2	3 000	8,20	06.июн.06	02.дек.08	30.ноя.10	33,4	57,7	100,22	0,12	2 004	99,50	100,30			8,27		8,18	2,33		B+/ruA+	B+	155	
ВолгаТел-3	2 300	8,50	06.июн.06		30.ноя.10		57,7	100,50	-0,60	1 055 255	100,05	100,70				8,51		8,46	3,03		B+/ruA+	B+	208
Вымпелком	3 000	9,90	16.май.06		16.май.06		2,4				100,21	112,00									BB/B1	A-	
Дальсвязь	1 000	13,00	17.май.06		15.ноя.06		8,5					103,79									B-		
МГТС-4	1 500	10,00	26.авг.06	26.авг.06	22.авг.09	1,7	38,1	100,35	-0,30	200 700	100,02	100,60			7,44		7,21	9,97	0,14		BB-/ruAA-/Baa3	B+	267
МГТС-5	1 500	8,30	30.май.06	29.май.07	25.май.10	15,0	51,4				100,50										BB-/ruAA-/Baa3	B+	
Мегафон	1 500	11,50	07.июн.06		07.июн.06		3,1					101,10									B+/ruA+	B+	
Мегафон-2	1 500	9,28	12.авг.06		11.авг.07		13,4					102,50									B+/ruA+	B+	
Мегафон-3	3 000	9,25	18.авг.06		15.авг.08		25,7				102,50	103,50									B+/ruA+	B+	
С-3Тел-2	1 500	7,50	05.авг.06		03.окт.07		19,2				98,50	100,20									B+/ruA+	B	
С-3Тел-3	1 500	9,25	01.июн.06	28.фев.08	24.фев.11	24,1	60,5	103,05	0,02	309 150	102,00				7,80		8,98	1,76			B+/ruA+	B	171
СибирьТел-3	1 530	14,50	14.июл.06		14.июл.06		4,3				102,23	102,50									B		
СибирьТел-4	2 000	12,50	06.июл.06		05.июл.07		16,2	106,20	0,45	106 205 000	105,02	106,00				7,64		11,77	1,26			B	196
СибирьТел-5	3 000	9,20	28.авг.06		25.авг.08		26,0	101,96	-0,39	14 274 000	101,90	102,00				8,34		9,02	1,88			B	216
СибирьТел-6	2 000	7,85	23.мар.06	23.сен.08	16.сен.10	31,1	55,2	99,60	0,00	89 638 199	99,76	99,40			8,15		7,88	2,18				B	100
СМАРТС-2	500	15,00	26.июн.06	26.июн.06	26.июн.07	3,7	15,9	100,82	-0,27	36 139 386	99,95	101,15			12,38		10,78	11,89	14,88	0,28		B-	762
СМАРТС-3	1 000	14,10	04.авг.06	06.окт.06	29.сен.09	7,1	43,4	100,44	-0,15	7 384 346	100,00												



Рынок рублевых облигаций

Выпуск	Объем выпуска, млн. руб.	Купонная ставка, %	Дата			Месяцев до		Цена	Изм.	Торговый объем, руб.	Котировки		Доходность, %				DVO1	Рейтинг		Сред. бп	
			купона	оферты	погаш.	офрт.	погаш.				покупка	продажа	офрт.	погаш.	HPR	текущ.		S&P/M	Уралсиб		
КОРПОРАТИВНЫЕ ОБЛИГАЦИИ (ПРОДОЛЖЕНИЕ)																					
Микоян	1 000	13,50	19.мар.06		18.сен.06	6,5					100,00	102,90							C+		
Нидан-2	1 000	10,80	17.май.06		16.май.07	14,5					101,90	102,25							C		
Нутритек	1 200	12,00	14.мар.06	13.июн.06	09.июн.09	3,3													B		
ОГО-3	1 100	15,50	22.апр.06	28.апр.06	22.апр.07	1,8	13,7	102,22	0,68	1 177 582	101,55	101,70	-0,05	13,15	15,16	0,79			C+	781	
ОСТ-2	1 000	13,60	11.май.06	11.май.06	08.май.08	2,2	26,5				100,00	100,17							C+		
ОтелЛекарства-2	1 000	10,25	22.авг.06	21.авг.07	17.фев.09	17,8	36,0														
Очаково-2	1 500	8,50	16.мар.06		11.сен.08	30,7		99,27	-0,20	16 716 802	99,10	99,51		9,10	8,56	1,76			B-	253	
Парнас	500	12,75	15.мар.06		15.мар.06	0,3		100,00	0,00	3 989 000	100,00	100,10		13,16	12,38	12,75	0,02			C+	841
ПИТ-1	1 000	12,00	30.мар.06		28.сен.06	6,9													C		
ПИТ-2	1 500	14,25	27.мар.06	25.сен.06	23.мар.09	6,8	37,1				102,51	104,50								C	
ПраймДон	1 000	12,50	12.май.06		10.ноя.06	8,3						100,05								C+	
ЭФКО	800	8,00	07.мар.06	14.мар.06	05.сен.06	0,3	6,1													C-	
ЭФКО-2	1 500	10,50	28.июл.06	26.янв.07	22.янв.10	10,9	47,3													C-	
сервис																					
Виктория	1 500	9,90	03.авг.06	01.фев.07	29.янв.09	11,1	35,3														
Детский Мир	1 150	8,50	11.авг.06		29.янв.15		108,4					101,00									
ДжЭСи-2	1 200	13,00	06.июн.06	26.дек.06	04.дек.07	9,8	21,3	103,09	-0,06	24 606 922	103,01	103,20	8,92	8,44	12,61	0,75			C+	398	
Евросервис	1 500	14,00	21.мар.06	19.дек.06	18.дек.07	9,6	21,7	100,29	0,17	27 078	100,17	100,29	14,30	13,21	13,96	0,67				939	
Евросеть	1 000	16,33	25.апр.06		25.апр.06	1,7		100,67	-0,10	504 334	100,62	100,89		11,24	10,73	16,22	0,13			648	
Инком-Лада	700	17,00	25.май.06	14.дек.06	22.ноя.07	9,4	20,9	105,95	-0,20	741 650	100,00	106,00	8,02	7,58	16,05	0,73			C	313	
Инком-Лада-2	1 400	11,75	19.май.06	16.фев.07	12.фев.10	11,6	48,0														
ИстЛайн-2	3 000	11,59	25.май.06	23.ноя.06	22.май.08	8,7	26,9	99,90	-0,04	231 768	99,91	100,10	12,02	11,37	11,60	0,64		B-/ruBBB-	NR	722	
Копейка	1 200	9,75	21.мар.06	19.дек.06	17.июн.08	9,6	27,8	101,00	-0,10	1 010 000	100,90	101,29	8,69	8,23	9,65	0,72			B-/ruBBB	B	378
Копейка-2	4 000	8,70	24.май.06	18.фев.09	15.фев.12	36,0	72,4														
Магнит	2 000	9,34	24.май.06		19.ноя.08	33,0		100,52	-0,09	39 593 378	100,50	100,70		9,32	9,29	2,26				254	
Марта-Финанс	700	14,84	25.май.06	25.май.06	22.май.08	2,7	26,9	106,25	0,73	3 346 875	105,00	106,00	-11,80	11,87	13,97	1,88				555	
Марта-Финанс-2	1 000	11,75	07.июн.06	07.июн.07	06.дек.09	15,3	45,7	99,62	-0,38	18 927 250	99,50	100,00	12,41	11,79		1,07				679	
МИР	1 000	9,89	27.июн.06	27.дек.06	27.дек.07	9,9	22,0				100,30	100,40									
ММК-Трансфинанс	650	11,50	13.июл.06	16.янв.07	10.июл.08	10,5	28,6				100,52	101,00									
Перекресток	1 500	8,81	11.июл.06	11.июл.06	08.июл.08	4,2	28,5				100,00	100,50								B	
Пятерочка	1 500	11,45	17.май.06		12.май.10	50,9					109,51	110,40								B+	
Пятерочка-2	3 000	9,30	20.июн.06		14.дек.10	58,1		103,00	-0,05	21 949 606	102,51	103,00		8,70	9,03	3,77			Ba3/BB-	228	
Разгуляй	1 000	14,00	05.июн.06		05.июн.06	3,0		101,15	-0,05	8 445 975	100,75	101,15		9,27	8,97	13,84	0,24			B+	451
Росинтер-2	400	10,00	05.апр.06		02.июл.08	28,3														C	
Росинтер-3	1 000	11,00	01.сен.06	01.сен.06	27.авг.10	6,0	54,5													C	
ЮТэйр	1 000	10,65	24.май.06		22.ноя.06	8,7					100,11	101,00									
строительство																					
Адамант	500	14,10	08.июн.06	08.июн.06	05.июн.08	3,1	27,4				102,15	102,38								B-	
ГлМосСтрой	2 000	13,00	27.май.06	27.май.06	27.май.07	2,7	14,9				100,52	100,60									
ЛенСпецСМУ	1 000	15,50	27.апр.06	27.апр.06	22.апр.10	1,7	50,3	100,44	-0,05	8 614 630	100,30	100,50	12,32	11,71	15,43	0,13				755	
ЛСР	1 000	14,00	23.мар.06	23.мар.06	20.мар.08	0,6	24,8	100,16	0,08	2 668 201	100,10	100,35	10,40	9,92	13,98	0,04				C+	564
Миракс Групп	1 000	12,50	22.авг.06	22.авг.06	19.авг.08	5,6	29,9				101,05	101,35								B-	
ПИК-5	1 120	13,00	23.май.06	23.май.06	20.май.08	2,6	26,9				100,22	100,29								C	
Стройтрансгаз	3 000	9,60	28.июн.06		25.июн.08	28,1		101,41	0,17	7 099 000	101,00	101,40		9,10	9,47	1,98				248	
СУ-155	1 500	14,00	30.мар.06	30.мар.06	30.мар.07	0,8	13,0				100,10	100,50								C+	
энергетика																					
Башкирэн-2	500	9,50	24.авг.06		22.фев.07	11,8														B	
Ленэнерго	3 000	10,25	20.апр.06		19.апр.07	13,6		101,79	-0,04	23 512 700	101,60	101,70		8,70	10,07	1,02				B-	328
Мосэнерго-2	5 000	7,65	31.авг.06	18.фев.09	18.фев.16	36,0	121,2													B-/ruBBB+	
СвердлЭн	500	10,50	31.авг.06		01.мар.07	12,0		101,30	0,00	10 176 300	101,30	101,67		9,30	9,05	10,37	0,89			C	408
Татэнерго	1 500	9,65	16.мар.06		13.мар.08	24,6		103,20	0,10	2 064	103,00	103,35		8,06	9,35	1,80				195	
Якутскэнерго	400	14,00	31.авг.06		31.авг.06	5,9														C+	
химия																					
Куйбышеввазот	600	8,90	16.мар.06	16.мар.06	15.июн.06	0,3	3,4				99,80	100,00								B-	
НИКОСХИМ	1 000	14,00	15.июн.06		14.дек.06	9,4		101,03	-0,42	405 130	101,20	101,55		12,88	12,17	13,86	0,69			ruBB	799
НКНХ-3	2 000	8,00	01.июн.06		01.сен.07	18,1														B	
НКНХ-4	1 500	9,99	03.апр.06	30.мар.09	26.мар.12	37,3	73,7				105,25	107,00								B	
Салават-2	3 000	10,00	16.май.06		10.ноя.09	44,8		105,65	-0,05	204 366 240	105,65	105,70		8,35	9,47	3,11				B+	201
машиностроение																					
ВКМ-Финанс	1 000	10,25	07.июн.06	27.дек.06	04.июн.08	9,9	27,4	101,03	0,03	5 132 800		101,08	8,34		7,97	10,15	0,75				340
ГТ-ТЭЦ-2	1 500	12,50	22.июн.06		22.июн.06	3,6		101,00	0,00	3 040 100	100,80	101,20		9,09	8,81	12,38	0,28			C	432
ГТ-ТЭЦ-3	1 500	12,04	21.апр.06	20.окт.06	18.апр.08	7,6	25,8	101,58	0,08	35 874 663	101,20	101,55	9,55	8,97	11,85	0,58				C	479
ИРКУТ-3	3 250	8,74	23.мар.06		16.сен.10	55,2		101,20	-0,05	24 794 600	101,05	101,15		8,59	8,64	3,58				B	217
МИГ	1 000	10,50	07.июн.06	06.июн.07	03.июн.09	15,2	39,5	100,14	-0,02	25 035	100,15	100,30	10,62		10,49	1,09				C	499
ОМЗ-4	900	14,25	31.авг.06	31.авг.06	26.фев.09	5,9	36,3	103,25	-0,25	4 378 813	103,20	103,30	7,47	7,34	13,80	0,47				CCC+/ruBB	270
ПМЗ	1 200	9,70	25.апр.06	25.июл.06	21.июл.09	4,7	41,1				1 002 497	100,20	100,49								



Рынок рублевых облигаций

Выпуск	Объем выпуска, млн. руб.	Купонная ставка, %	Дата			Месяцев до		Цена	Изм.	Торговый объем, руб.	Котировки		Доходность, %				DVO1	Рейтинг		Сред. бл
			купона	оферты	погаш.	офрт.	погаш.				покупка	продажа	офрт.	погаш.	HPR	текущ.		S&P/M	Уралсиб	
КОРПОРАТИВНЫЕ ОБЛИГАЦИИ (ПРОДОЛЖЕНИЕ)																				
производство																				
АЦБК	500	13,50	09.мар.06		07.сен.06		6,2												B-	
АЦБК-Инвест-2	500	11,80	23.май.06	21.ноя.06	20.май.08	8,7	26,9				101,99								B-	
Волга	1 500	12,00	14.мар.06		13.мар.07		12,4				101,02	101,50							B	
ГОТЭК	550	12,50	06.июн.06		06.июн.06		3,1			512 550	100,25	100,50							C-	578
ГОТЭК-2	1 500	9,90	22.июн.06	23.июн.06	18.июн.09	3,6	40,0	100,50	0,06	14 643 710	99,52	99,60	12,19	10,55	10,15	12,44	0,27		C-	742
ЛОМО-2	700	14,20	11.июл.06		11.июл.06		4,2	100,94	0,23	12 112 299	100,91	101,00		11,57	11,16	14,07	0,32		D+	680
ОМК	3 000	9,20	08.июн.06		12.июн.08		27,6													
Росконтракт	700	11,70	07.мар.06	05.сен.06	04.сен.07	6,1	18,2												C+	
РусТекстиль	500	18,80	14.мар.06		12.сен.06		6,3												C-	
РусТекстиль-2	1 000	14,30	09.мар.06	09.мар.06	05.мар.09	0,1	36,5												C-	
РусТекстиль-3	1 200	12,00	25.апр.06	01.ноя.07	20.окт.09	20,2	44,1	98,99	0,12	1 677 950	98,04	98,98	12,92			12,12	1,36		C-	704
СалаватСтекло	750	11,60	28.мар.06	26.сен.06	25.мар.08	6,8	25,0	103,98	-0,01	14 557 750	103,25	103,90	4,35	9,64	4,11	11,16	1,79			352
СалаватСтекло-2	1 200	9,28	03.май.06	31.окт.07	28.окт.09	20,1	44,4				99,50	100,00								
СвоРСokol	600	13,55	25.май.06	25.май.06	22.ноя.07	2,7	20,9				100,00	100,80								
СЗЛК	300	13,90	13.июл.06		13.июл.06		4,3	100,50	0,10	523 605	100,50	100,90		12,66	12,18	13,83	0,32		C	790
ТМК	2 000	10,30	20.апр.06		20.окт.06		7,6	101,48	-0,02	21 313 818	101,43	101,51		7,95	7,53	10,15	0,59		B-	318
ТМК-2	3 000	11,09	28.мар.06	27.мар.07	24.мар.09	12,9	37,1	102,28	-0,09	42 975 150	102,25	102,45	8,00			10,84	0,98		B-	267
ТМК-3	5 000	7,95	22.авг.06	19.фев.08	15.фев.11	23,8	60,2												B-	
ЧТПЗ	3 000	9,50	21.июн.06	18.июн.08	16.июн.10	27,8	52,1	102,24	-0,22	24 461 600	102,03	102,50	8,57			9,29	1,99			200
ЯТХ	1 000	12,00	25.апр.06	24.окт.06	21.окт.08	7,7	32,0	99,80	0,00	299 400	99,76	99,90	12,66		11,83	12,02	0,56		C+	789
финансы																				
Абсолют	500	11,50	21.апр.06		21.апр.06		1,5	100,40	-0,08	2 008 000	100,01	100,48		8,47	8,17	11,45	0,12		B1	371
АкБарс	500	8,80	05.апр.06		05.апр.06		1,0					101,48							Ba3	
БИН	1 000	14,00	13.апр.06		13.апр.06		1,3												B-/ruBBB-	
Газбанк	750	11,00	23.май.06	21.ноя.06	25.ноя.08	8,7	33,2				100,40	100,60							B2	
Газпромбанк	5 000	7,10	03.авг.06		27.январ.11		59,6												Baa1/BB	
Зенит	1 000	8,50	24.мар.06	24.мар.06	24.мар.07	0,6	12,8	100,10	0,00	2 002	100,00	100,20	6,41		6,22	8,49	0,05		B1	165
Импэксбанк	1 000	10,23	21.апр.06	21.апр.06	20.апр.08	1,5	25,9	100,25	0,00	34 085 200	100,20	100,28	8,20		7,92	10,20	0,12		B-/B1	343
КИТ Финанс	2 000	10,50	17.июн.06	22.дек.06	18.дек.08	9,7	33,9	100,46	0,01	15 069 100	100,41	100,60	10,08		9,65	10,45	0,72		CCC	515
МастерБанк-2	1 000	12,75	26.май.06	26.май.06	23.май.08	2,7	27,0	100,00	-0,21	3 698 000	100,10	100,50	12,92		12,32	12,75	0,20			815
МИА-2	1 000	9,50	09.май.06	06.фев.07	09.авг.08	11,2	29,6													
МИА-3	1 500	9,40	01.июн.06	30.авг.07	23.фев.12	18,1	72,7													
МКБ	500	11,50	26.апр.06	26.апр.06	25.апр.07	1,7	13,8				100,35	100,40							B1	
ММБ-1	1 000	8,30	15.авг.06		13.фев.07		11,5	101,30	0,10	2 026 000	100,50	101,30		6,96	6,80	8,19	0,88		BB	181
МОИА	1 500	9,00	21.июн.06	21.июн.06	21.дек.10	3,6	58,4													
Петроком	1 000	15,00	16.мар.06		16.мар.06		0,3												B/ruA/Ba3	
Росбанк	3 000	9,25	15.авг.06	14.фев.07	15.фев.09	11,5	35,9				101,51	101,70							B-/ruBBB-/Ba3	
РСХБанк	3 000	7,50	08.мар.06	06.дек.06	04.июн.08	9,2	27,4												Baa2	
РТК Лиз-4	2 250	9,69	11.апр.06	11.апр.06	08.апр.08	1,2	25,5				100,12	100,40							B-	
РусСтанд-2	1 000	14,00	14.июн.06		14.июн.06		3,3	101,29	-0,71	61 018 244	101,00			9,23	8,93	13,82	0,26		B+/ruA+/Ba2	446
РусСтанд-3	2 000	8,40	23.авг.06	01.сен.06	22.авг.07	6,0	17,8				100,00	100,25							B+/ruA+/Ba2	
РусСтанд-4	3 000				03.мар.08		24,3				99,75	100,03								
РусСтанд-5	5 000	7,60	16.мар.06	15.мар.07	09.сен.10	12,5	54,9	99,75	-0,15	220 117 250	99,00	100,20	8,01			7,62	0,93		B+/ruA+/Ba2	273
ХКФ-2	3 000	8,50	16.май.06	16.май.06	11.май.10	2,4	50,9	99,90	0,01	8 851 140	100,00		9,11		8,79	8,51	0,18		B-/Ba3	434



Рынок рублевых облигаций (продолжение)

Выпуск	Объем выпуска, млн. руб.	Купонная ставка, %	Дата			Месяцев до		Цена	Изм.	Торговый объем, руб.	Котировки		Доходность, %			DVO1	Рейтинг	Сред. бп
			купона	оферты	погаш.	оферты	погаш.				покупка	продажа	оферты	погаш.	HPR			
МУНИЦИПАЛЬНЫЕ ОБЛИГАЦИИ																		
Башкортостан-4	500	8,02	16.мар.06		13.сен.07		18,5										BB-/Ba1	
Волг обл	600	13,00	15.июн.06		11.июн.09		39,8											
Волг обл-2	700	6,48	22.июн.06		17.июн.10		52,1				109,50							
Воронеж обл-2	500	13,00	16.июн.06		18.июн.09		40,0				114,20	117,00						
Иркут обл	800	10,50	20.июл.06		22.июл.07		16,8				102,33	102,55					V+	
Иркут обл-2	1 050	10,00	07.мар.06		07.сен.06		6,2										V+	
Ирк обл31-1	1 500	10,00	23.мар.06		17.дек.09		46,1					104,00					V+	
Ирк обл31-2	900	8,50	26.апр.06		23.окт.08		32,1	101,05	-0,15	2 021 000	100,90	101,15		7,55	8,41	1,45	V+	
Коми-5	500	14,00	24.мар.06		24.дек.07		21,9	110,85	0,34	595 268	110,61	111,15		7,18	12,63	1,69	-/Ba3	
Коми-6	700	14,00	14.апр.06		14.окт.10		56,1	119,33	0,28	23 983 823	119,30	121,00		7,49	11,73	4,10	-/Ba3	
Коми-7	1 000	12,00	23.май.06		22.ноя.13		93,9				108,00	112,00					-/Ba3	
Коми-8	1 000	9,00	05.сен.06		03.дек.15		118,6	99,80	-0,70	499 000	98,51	100,30		7,77	9,02	6,08	-/Ba3	
Костром обл-4	800	13,00	14.мар.06		11.мар.08		24,5											
Красноярск-4	630	12,50	26.апр.06		27.окт.06		7,8	103,77	-0,33	4 669 500	103,70	103,87		6,62	6,32	12,05	0,61	
Крас край-3	3 000	7,00	05.апр.06		01.окт.08		31,3	99,37	-0,05	3 477 950	99,25	99,45		7,23	7,04	1,82		
Краснод край	605	10,50	16.май.06		15.май.07		14,5	103,25	0,05	3 097 500	103,20	103,50		7,30	10,17	1,11	V+/ruA+	
Лен обл-2	800	14,01	14.июн.06		08.дек.10		57,9	127,00	0,50	11 108 690				7,33	11,03	4,47	V+/ruA+	
Лен обл-3	1 300	13,50	16.июн.06		05.дек.14		106,5				100,00	132,00					V+/ruA+	
Москва-32	4 000	10,00	25.май.06		25.май.06		2,7				100,78	101,00					BBB-/Baa2	
Москва-35	4 000	10,00	18.мар.06		18.июн.06		3,5				100,90	101,55					BBB-/Baa2	
Москва-37	4 000	10,00	23.мар.06		23.сен.06		6,7										BBB-/Baa2	
Москва-27	4 000	15,00	20.мар.06		20.дек.06		9,6				107,50						BBB-/Baa2	
Москва-31	5 000	10,00	20.май.06		20.май.07		14,7	105,15	0,00	15 773	104,96	105,14		5,67	9,51	1,15	BBB-/Baa2	
Москва-42	3 000	10,00	13.май.06		13.авг.07		17,5					106,00					BBB-/Baa2	
Москва-40	5 000	10,00	26.апр.06		26.окт.07		20,0	106,20	-0,10	54 113 061	106,05	106,20		6,14	9,42	1,54	BBB-/Baa2	
Москва-43	5 000	10,00	17.май.06		17.май.08		26,8				103,08	108,15					BBB-/Baa2	
Москва-29	5 000	10,00	05.июн.06		05.июн.08		27,4	108,10	-0,10	6 486 000	106,28	108,40		6,18	9,25	2,12	BBB-/Baa2	
Москва-36	3 900	10,00	16.июн.06		16.дек.08		33,9					110,00					BBB-/Baa2	
Москва-47	5 000	10,00	28.апр.06		28.апр.09		38,3	109,45	-1,10	74 712 098	109,25	110,35		6,37	9,14	2,84	BBB-/Baa2	
Москва-41	5 000	10,00	30.июл.06		30.июл.10		53,6				107,10	111,70					BBB-/Baa2	
Москва-38	5 000	10,00	26.июн.06		26.дек.10		58,5				112,40	114,70					BBB-/Baa2	
Москва-39	4 800	10,00	21.июл.06		21.июл.14		102,0	111,19	-0,26	881 326 925	111,20	111,44		6,84	8,99	6,40	BBB-/Baa2	
Москва-44	5 000	10,00	24.июн.06		24.июн.15		113,2	111,41	0,02	1 632 519 234	111,25	111,50		6,80	8,98	6,93	BBB-/Baa2	
Моск обл-3	4 000	11,00	20.авг.06		19.авг.07		17,7	105,57	-1,03	318 618 167	105,15	106,25		7,02	10,42	1,37	3B-/ruAA-/Ba3	
Моск обл-4	9 600	11,00	25.апр.06		21.апр.09		38,1	111,50	-0,13	48 739 268	111,40	111,65		7,06	9,87	2,83	3B-/ruAA-/Ba3	
Моск обл-5	12 000	10,00	04.апр.06		30.мар.10		49,5	108,54	-0,20	108 936 656	108,51	108,60		7,09	9,21	2,88	3B-/ruAA-/Ba3	
Нижегор обл-1	1 000	11,80	03.май.06		01.ноя.06		8,0				102,80	103,15						
Нижегор обл-2	2 500	10,43	03.май.06		02.ноя.08		32,4	105,25	-0,16	6 036 096	105,20	105,37		7,27	9,91	1,79		
Новосибирск-2	1 500	12,00	07.мар.06		07.дек.06		9,2											
Новосибирск-3	1 000	13,00	12.июл.06		14.июл.09		40,9	114,50	-0,45	229 000	114,35	115,00		7,60	11,35	3,06		
Новосиб обл	1 500	13,50	28.апр.06		27.июл.06		4,8	102,50	-0,13	871 250	102,50	102,75		7,14	6,85	13,17	0,37	
Новосиб обл-2	2 000	13,30	01.июн.06		29.ноя.07		21,1	110,00	-0,18	7 700 000	109,00	110,25		7,31	12,09	1,63		
Самар обл-1	1 185	12,00	04.апр.06		04.июл.06		4,0	101,91	-0,58	5 401 200	101,50	102,40		6,21	5,95	11,78	0,31	
Самар обл-2	1 500	6,82	16.мар.06		09.сен.10		54,9	99,60	-0,65	2 988 000	99,30	99,80		7,10	6,85	3,65	3B-/ruAA-/Ba2	
Твер Обл-2	600	16,90	25.май.06		23.ноя.06		8,7	106,60	-0,05	10 735 813	106,50	106,81		7,57	7,19	15,85	0,69	
Твер Обл-3	800	7,95	01.июн.06		30.ноя.08		33,3				100,85	101,05						
Томск	300	12,00	25.май.06		22.ноя.07		20,9					104,80						
Томск обл-1	500	11,00	27.июл.06		27.июл.06		4,8	101,75	-0,20	1 709 400	101,75	101,93		6,47	6,35	10,81	0,38	
Томск обл-2	600	11,00	13.апр.06		13.окт.07		19,5	104,90	0,10	99 655	104,50	104,90		7,22	10,49	1,49	ruA	
Удмуртия	1 000	8,20	27.июн.06		27.дек.08		34,2	101,00	-0,05	2 071 510	101,00	101,09		7,94	8,12	2,41	ruA	
Уфа-3	400	10,03	18.июл.06		18.июл.06		4,5	100,90	0,03	2 018 000	100,80	101,05		7,59	7,41	9,94	0,35	
Уфа-4	500	10,03	06.июн.06		03.июн.08		27,3	104,37	-0,08	2 713 560	104,33	104,39		8,01	9,61	2,00	B-/ruA-	
Хаб край-5	700	11,00	05.апр.06		05.окт.06		7,1	101,75	-0,24	6 058 095	101,65	101,75		7,24	6,90	10,81	0,55	
ХМАО-2	3 000	12,00	28.май.06		27.май.08		27,1				101,45	111,75					BB-/ruAA	
Чувашия-2	500	9,00	12.апр.06		13.апр.07		13,4	102,49	-0,01	11 304 220	102,45	102,60		6,46	8,78	1,03		
Чувашия-4	750	12,33	28.мар.06		27.мар.09		37,2	114,00	-0,15	704 520	113,80	114,00		7,28	10,82	2,84		
Якутия-3	800	12,00	21.мар.06		17.июн.08		27,8				108,51	109,95					ruA	
Якутия-4	1 000	13,00	16.мар.06		16.мар.06		0,3				100,15	100,25					ruA	
Якутия-5	2 000	9,00	20.апр.06		21.апр.07		13,7				101,65	102,00					ruA	
Якутия-25006	2 000	10,00	18.май.06		13.май.10		51,0	107,92	-0,34	95 557 055	107,60	108,00		7,67	9,27	3,09	ruA	
ЯНАО	1 800	11,00	05.авг.06		03.авг.08		29,4	107,16	-0,34	20 772 728	107,05	107,50		7,03	10,27	2,21	BB-/ruAA-	
Яросл обл-2	1 000	13,28	04.апр.06		03.июл.07		16,1	107,63	0,03	1 759 728	107,65	107,90		7,01	12,34	1,25		
Яросл обл-3	1 000	12,00	18.май.06		17.ноя.06		8,5				103,22	103,43						
Яросл обл-4	1 000	11,00	24.май.06		26.май.09		39,2			1 748 800	109,10	109,50						
ГОСУДАРСТВЕННЫЕ ОБЛИГАЦИИ																		
ОФЗ 27024	15 001	7,00	19.апр.06		19.апр.06		1,5					100,70						
ОФЗ 45002	2 760	10,00	02.авг.06		02.авг.06		5,0											
ОФЗ 45001	18 904	10,00	17.май.06		15.ноя.06		8,5				102,00	102,65						
ОФЗ 27025	25 806	7,00	15.мар.06		13.июн.07		15,5	101,32	0,01	19 081 520	101,25	101,30		5,65	6,91	1,18		
ОФЗ 27019	8 800	10,00	19.июл.06		18.июл.07		16,6				106,49	106,49						

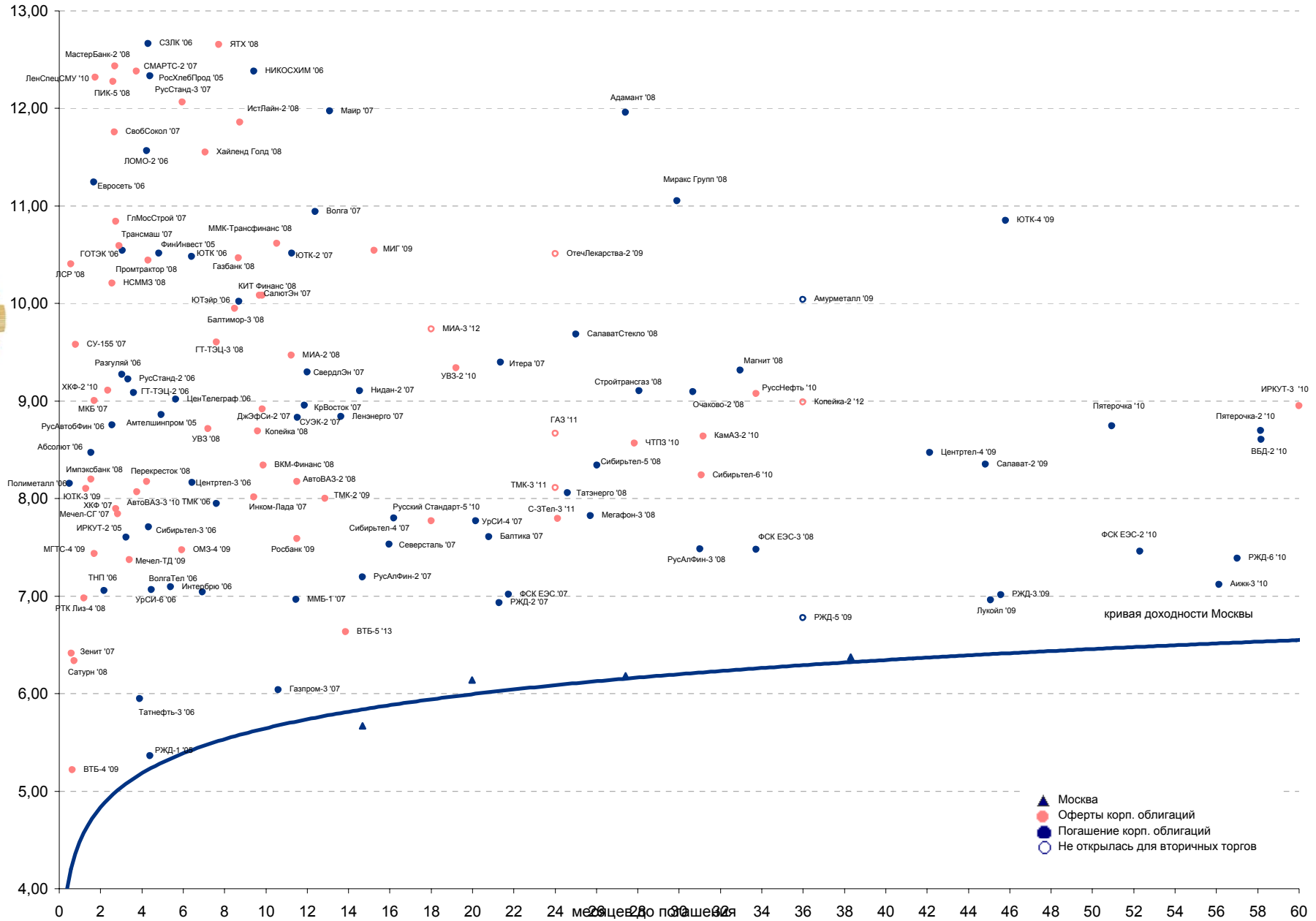


Рынок еврооблигаций

Выпуск	Объем, тыс. ед.	Купон	Дата погашения	Дата след. Купона	Цена закрытия	Изменение, %	Доходность, %		Спрэд к индикатору, б.п.	Мод. дюрация
							погашения	текущая		
СУВЕРЕННЫЕ ОБЛИГАЦИИ										
Russia '07	\$ 2 400 000	10,00	26 июн 07	26 июн 06	105,67	0,00	5,39	9,46	58,5	1,19
Russia '10	\$ 2 767 442	8,25	31 мар 10	31 мар 06	105,51	-0,03	6,68	7,82	191,1	3,32
Russia '18	\$ 3 466 671	11,00	24 июл 18	24 июл 06	146,27	-0,28	5,73	7,52	85,4	7,69
Russia '28	\$ 2 500 000	12,75	24 июн 28	24 июн 06	181,51	-0,34	5,89	7,02	106,0	10,47
Russia '30	\$ 18 400 000	5,00	31 мар 30	31 мар 06	111,40	-0,21	5,73	4,49	98,9	7,61
MinFin V	\$ 2 837 000	3,00	14 май 08	14 май 06	94,90	-0,05	5,54	3,16	73,4	1,98
MinFin VI	\$ 1 750 000	3,00	14 май 06	14 май 06	99,60	0,01	5,14	3,01	37,4	0,18
MinFin VII	\$ 1 750 000	3,00	14 май 11	14 май 06	88,77	-0,43	5,55	3,38	77,0	4,47
MinFin VIII	\$ 1 322 000	3,00	14 ноя 07	14 май 06	97,26	0,04	4,72	3,08	-9,2	1,60
Aries '07	eur 2 000 000	5,53	25 окт 07	25 апр 06	104,77	-0,02	3,06	5,28		0,13
Aries '09	eur 1 000 000	7,75	25 окт 09	25 окт 06	113,39	-0,08	3,73	6,84	-103,9	3,13
Aries '14	\$ 2 435 500	9,60	25 окт 14	25 апр 06	126,90	-0,48	5,62	7,56	87,8	6,03
МУНИЦИПАЛЬНЫЕ ОБЛИГАЦИИ										
Москва '06	eur 400 000	10,95	28 апр 06	28 апр 06	101,03	-0,03	2,98	10,84	-216,2 / -178,8	0,13
Москва '11	eur 374 000	6,45	12 окт 11	12 окт 06	110,74	-0,08	5,68	5,82	12,4 / 89,4	5,23
КОРПОРАТИВНЫЕ ОБЛИГАЦИИ										
АЛРОСА '08	\$ 500 000	8,13	06 май 08	06 май 06	105,18	-0,04	5,54	7,72	-29,8 / 74,6	1,92
АЛРОСА '14	\$ 500 000	8,88	17 ноя 14	17 май 06	115,62	-0,31	6,49	7,68	41,6 / 185,9	6,08
Alfa-Bank '06	\$ 190 000	8,00	13 апр 06	13 апр 06	100,23	0,00	5,34	7,98	57,1 / 68,2	0,09
Alfa-Bank '07	\$ 150 000	7,75	09 фев 07	09 авг 06	101,16	-0,03	6,41	7,66	101,9 / 160,4	0,87
Банк Москвы '09	\$ 250 000	8,00	28 сен 09	28 мар 06	105,07	-0,09	6,38	7,61	-8,8 / 161,6	2,97
Банк Москвы '10	\$ 300 000	7,38	26 ноя 10	26 май 06	103,97	-0,18	6,38	7,09	-17,1 / 160,9	3,88
ВБД '08	\$ 150 000	8,50	21 май 08	21 май 06	102,45	-0,03	7,27	8,30	142,6 / 247,8	1,93
ВТБ '08	\$ 550 000	6,88	11 дек 08	11 июн 06	102,80	-0,11	5,76	6,69	-39,6 / 97,7	2,45
ВТБ '11	\$ 450 000	7,50	12 окт 11	12 апр 06	107,11	-0,14	5,98	7,00	-56,5 / 120,2	3,91
ВТБ '15	\$ 750 000	6,32	04 фев 15	04 авг 06	101,59	-0,13	6,81	6,22	14,8 / 206,4	3,40
ВТБ '35	\$ 1 000 000	6,25	30 июн 35	30 июн 06	101,96	-0,53	6,10	6,13	21,8 / 127,8	13,35
Вымпелком '09	\$ 450 000	10,00	16 июн 09	16 июн 06	108,14	-0,16	7,16	9,25	83,4 / 238,7	2,73
Вымпелком '10	\$ 300 000	8,00	11 фев 10	11 авг 06	102,20	-0,22	7,34	7,83	67,0 / 256,8	3,31
Вымпелком '11	\$ 300 000	8,38	22 окт 11	22 апр 06	104,64	-0,18	7,35	8,00	89,1 / 256,7	4,33
Газпром '07	\$ 500 000	9,13	25 апр 07	25 апр 06	103,95	-0,08	5,45	8,78	5,7 / 64,2	1,03
Газпром '09	\$ 700 000	10,50	21 окт 09	21 апр 06	115,06	-0,19	5,82	9,13	-86,1 / 105,0	2,95
Газпром '10	eur 1 000 000	7,80	27 сен 10	27 сен 06	114,20	-0,05	4,29	6,83	-238,7 / -47,5	3,77
Газпром '13	\$ 1 750 000	9,625	01 мар 13	01 сен 06	119,37	-0,51	6,17	8,06	-51,1 / 138,2	5,23
Gazstream '13	\$ 646 500	5,625	22 июл 13	22 июл 06	99,00	-0,23	5,79	5,68	-32,1 / 101,0	5,91
Газпром '15	eur 1 000 000	5,875	01 июн 15	01 июн 06	107,45	-0,12	4,85	5,47	-106,3 / 10,9	6,83
Газпром '20	\$ 1 250 000	7,201	01 фев 20	01 авг 06	105,39	-0,58	6,60	6,83		4,26
Газпром '34	\$ 1 200 000	8,625	28 апр 34	28 апр 06	126,81	-0,42	6,43	6,80	54,1 / 168,5	11,91
Газпромбанк '08	\$ 1 050 000	7,25	30 окт 08	30 апр 06	102,78	-0,13	6,09	7,05	1,3 / 130,8	2,32
Газпромбанк '15	\$ 1 000 000	6,50	23 сен 15	23 мар 06	98,01	-0,99	6,79	6,63	87,2 / 204,4	6,78
Евраз '06	\$ 175 000	8,88	25 сен 06	25 мар 06	101,44	-0,02	6,13	8,75	99,0 / 147,5	0,51
Евраз '09	\$ 300 000	10,88	03 авг 09	03 авг 06	110,56	-0,09	7,30	9,84	92,5 / 253,8	2,83
Зенит '06	\$ 125 000	9,25	12 июн 06	12 июн 06	100,54	-0,27	6,94	9,20	154,8 / 213,3	0,25
МБРР '08	\$ 150 000	8,63	03 мар 08	03 сен 06	101,72	-0,06	7,67	8,48	191,9 / 288,1	1,79
МДМ-Банк '06	\$ 200 000	9,38	23 сен 06	23 сен 06	101,41	-0,06	6,37	9,24	160,3 / 156,2	0,52
Мегафон '09	\$ 375 000	8,00	10 дек 09	10 июн 06	102,44	-0,24	7,24	7,81	66,7 / 248,1	3,15
ММК '08	\$ 300 000	8,00	21 окт 08	21 апр 06	102,28	-0,05	7,03	7,82	98,5 / 224,4	2,26
МТС '08	\$ 400 000	9,75	30 янв 08	30 июл 06	105,82	-0,11	6,42	9,21	102,9 / 165,7	1,70
МТС '10	\$ 400 000	8,38	14 окт 10	14 апр 06	104,18	-0,22	7,29	8,04	39,8 / 250,6	3,67
МТС '12	\$ 400 000	8,00	28 янв 12	28 июл 06	102,90	-0,15	7,38	7,77	98,6 / 259,8	4,61
НИКойл '07	\$ 150 000	9,00	19 мар 07	19 мар 06	101,90	-0,07	7,05	8,83	165,2 / 223,7	0,93
НОМОС '07	\$ 125 000	9,13	13 фев 07	13 авг 06	101,91	-0,10	6,95	8,95	155,9 / 214,4	0,87
Норникель '09	\$ 500 000	7,13	30 сен 09	30 мар 06	102,07	-0,12	6,46	6,98	-3,1 / 169,8	3,01
Петрокоммерц '07	\$ 120 000	9,00	09 фев 07	10 авг 06	101,73	0,28	7,00	8,85	160,5 / 219,0	0,86
Промсвбанк '06	\$ 200 000	10,25	27 окт 06	27 апр 06	101,87	-0,06	7,13	10,06	198,9 / 234,9	0,59
Промстройбанк '08	\$ 300 000	6,88	29 июл 08	29 июл 06	101,46	-0,12	6,20	6,78	22,4 / 143,7	2,16
Промстройбанк '15	\$ 400 000	6,20	29 сен 15	29 мар 06	99,62	-0,17	6,30	6,22	-27,1 / 148,9	3,81
РБР '08	\$ 170 000	6,50	11 авг 08	11 авг 06	100,69	-0,09	6,19	6,46	18,4 / 142,0	2,20
Росбанк '09	\$ 300 000	9,75	24 сен 09	24 мар 06	105,31	0,03	8,01	9,26	133,5 / 321,5	2,05
Роснефть '06	\$ 150 000	12,75	20 ноя 06	20 май 06	104,78	-0,04	5,60	12,17	46,3 / 83,7	0,65
РусСтандарт '07	\$ 300 000	8,75	14 апр 07	14 апр 06	101,49	-0,33	7,30	8,62	174,5 / 251,5	1,00
РусСтандарт '08	\$ 300 000	8,13	21 апр 08	21 апр 06	100,77	-0,28	7,72	8,06	192,4 / 292,7	1,86
Сбербанк '06	\$ 1 000 000	6,38	24 окт 06	26 апр 06	100,84	0,00	5,24	6,33		1,00
Сбербанк '15	\$ 1 000 000	6,23	11 фев 15	11 авг 06	100,80	-0,02	6,00	6,18	-65,6 / 125,5	3,42
Северсталь '09	\$ 325 000	8,63	24 фев 09	24 авг 06	103,69	-0,11	7,21	8,32	98,5 / 243,9	2,58
Северсталь '14	\$ 375 000	9,25	19 апр 14	19 апр 06	108,94	-0,38	7,74	8,49	155,7 / 300,1	5,58
Сибнефть '07	\$ 400 000	11,50	13 фев 07	13 авг 06	105,21	-0,05	5,63	10,93	23,8 / 82,3	0,87
Сибнефть '09	\$ 500 000	10,75	15 янв 09	15 июл 06	112,53	-0,07	5,90	9,55	50,4 / 108,9	2,44
SINEK '15	\$ 250 000	7,70	03 авг 15	03 авг 06	101,82	-0,43	7,23	7,56	126,2 / 248,6	6,59
Система '08	\$ 350 000	10,25	14 апр 08	14 апр 06	106,73	-0,06	6,74	9,60	135,1 / 197,9	1,81
Система '11	\$ 350 000	8,88	28 янв 11	28 июл 06	105,31	-0,20	7,19	8,43	64,0 / 241,2	3,91
ТНК '07	\$ 700 000	11,00	06 ноя 07	06 май 06	108,08	-0,09	5,80	10,18	40,6 / 99,1	1,47
Уралсиб '06	\$ 140 000	8,88	06 июл 06	06 июл 06	100,55	-0,16	7,02	8,83	187,9 / 225,3	0,32
ХКФ '08	\$ 150 000	9,13	04 фев 08	04 авг 06	102,16	-0,02	7,87	8,93	216,6 / 307,5	1,71

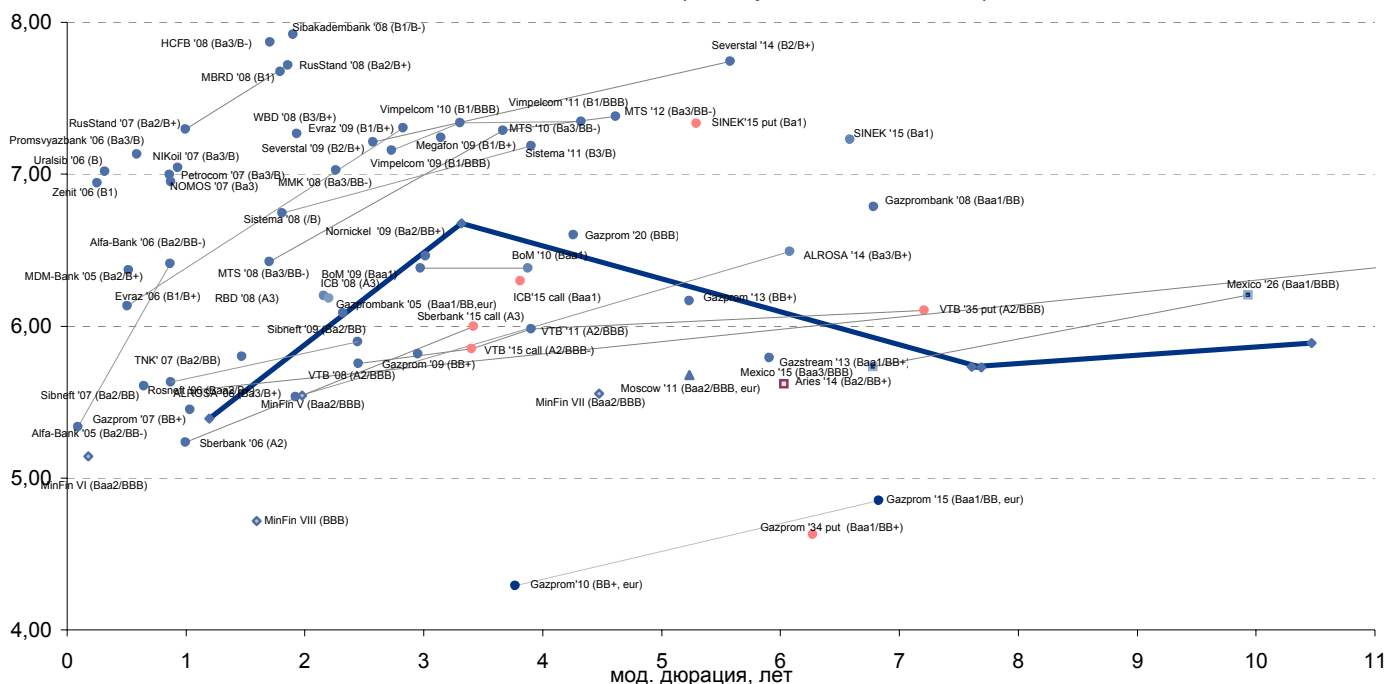


Рублевые корпоративные облигации

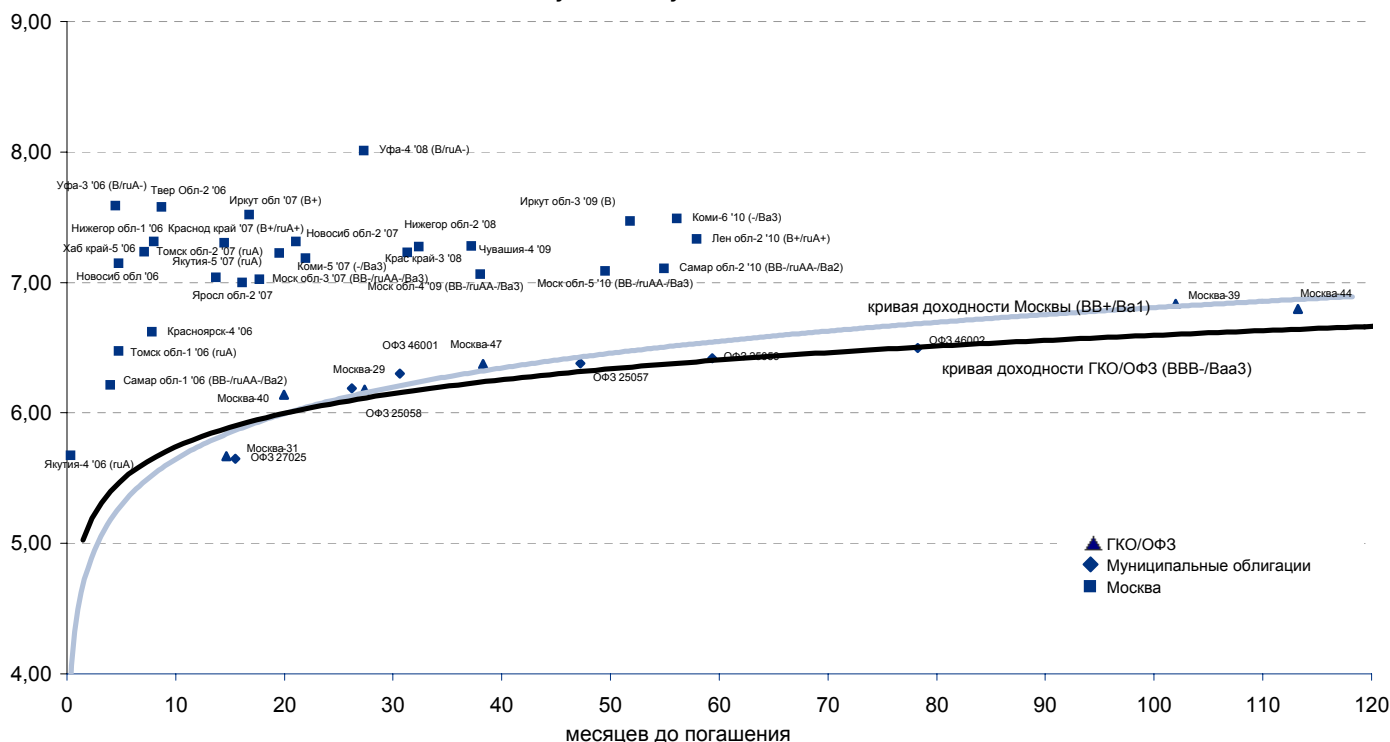




Рынок внешних долгов (по durations обязательств)



Рублевые муниципальные облигации



Планируемые размещения

Дата	Выпуск	Организаторы	Объем размещ.	Параметры	Оферта
10 мар 06	Куйбышеввазот-Инвест-2	Зенит	2 000	5 лет	
10 мар 06	Талосто-Финанс-1	КИТ	1 000	3 года	2 года
14 мар 06	ЮТайр-Финанс-2	ВТБ	1 000	3 года	-
16 мар 06	Макси-Групп-1	УРАЛСИБ	3 000	3 года	1,5 года
Итого:			7 000		



Бизнес-блок операций с долговыми инструментами

Руководитель бизнес-блока

Александр Пугач, apugach@uralsib.ru

Сергей Шемардов, клиентский менеджер, she_sa@uralsib.ru

Елена Довгань, клиентский менеджер, dov_en@uralsib.ru

Анна Карпова, клиентский менеджер, kar_am@uralsib.ru

Татьяна Архипова, клиентский менеджер, tarkhipova@uralsib.ru

Андрей Борисов, трейдер РЕПО, bor_av@uralsib.ru

Борис Гинзбург, старший аналитик, bginzburg@uralsib.ru

Анастасия Залесская, аналитик, zal_av@uralsib.ru

Управление рынков долгового капитала

Руководитель управления

Дмитрий Волков, vda@uralsib.ru

Илья Зимин, директор, zimin@uralsib.ru

Гузель Тимошкина, ст. специалист, tim_gg@uralsib.ru

Дарья Сонюшкина, ст. специалист, son_da@uralsib.ru

Аналитическое управление

Руководитель управления

Петру Вадува, vad_pe@uralsib.ru

Заместитель руководителя управления

Константин Чернышев, che_kb@uralsib.ru

Стратегия

Петру Вадува, руководитель управления, vad_pe@uralsib.ru

Владимир Савов, ст. аналитик, sav_vn@uralsib.ru

Мария Плотникова, аналитик, plo_my@uralsib.ru

Наталья Майорова, аналитик, mai_ng@uralsib.ru

Металлургия/Машиностроение

Вячеслав Смольянинов, ст. аналитик, smo_vb@uralsib.ru

Кирилл Чуйко, аналитик, chu_ks@uralsib.ru

Телекоммуникации

Константин Чернышев, ст. аналитик, che_kb@uralsib.ru

Станислав Юдин, аналитик, yud_sa@uralsib.ru

Нефть и газ / Энергетика

Каюс Рапану, ст. аналитик, rap_ca@uralsib.ru

Алексей Кормщицов, аналитик, kor_an@uralsib.ru

Матвей Тайц, аналитик, tai_ma@uralsib.ru

Анна Юдина, аналитик, udi_an@uralsib.ru

Банки

Владимир Савов, ст. аналитик, sav_vn@uralsib.ru

Потребительский сектор

Марат Ибрагимов, ст. аналитик, ibr_my@uralsib.ru

Экономика России

Владимир Тихомиров, ст. экономист, tih_vi@uralsib.ru

Редактирование/Полиграфия/Перевод

Марк Брэдфорд, ст. редактор (англ. яз.),

bra_ms@uralsib.ru

Кристофер Роуз, редактор (англ. яз.),

ros_ch@uralsib.ru

Юлия Прокопенко, ст. редактор,

pro_ja@uralsib.ru

Андрей Пятигорский, ст. редактор,

pya_ae@uralsib.ru

Юлия Крючкова, переводчик/редактор, kru_jo@uralsib.ru

Интернет / Базы данных

Кирилл Братанич, специалист, bra_kv@uralsib.ru

Настоящий бюллетень предназначен исключительно для информационных целей. Ни при каких обстоятельствах этот бюллетень не должен использоваться или рассматриваться как oferta или предложение делать oferty. Несмотря на то, что данный материал был подготовлен с максимальной тщательностью, УРАЛСИБ не дает никаких прямых или косвенных заверений или гарантий в отношении достоверности и полноты включенной в бюллетень информации. Ни УРАЛСИБ, ни агенты компании или аффилированные лица не несут никакой ответственности за любые прямые или косвенные убытки от использования настоящего бюллетеня или содержащейся в нем информации.

Все права на бюллетень принадлежат ООО «УРАЛСИБ Кэпитал», и содержащаяся в нем информация не может воспроизводиться или распространяться без предварительного письменного разрешения. © УРАЛСИБ 2005