

23 мая 2008 г.

ВНУТРЕННИЙ РЫНОК

Николай Подгузов

ВНЕШНИЙ РЫНОК

Николай Подгузов

• Стратегия внутреннего рынка

• Стратегия внешнего рынка

НОВОСТИ

- Агентство S&P изменило прогноз по рейтингам ТрансКредитБанка на «позитивный»
- Гендиректор ИжАвто сообщил о предстоящей покупке компании АвтоВАЗом
- Агентство S&P повысило прогноз по рейтингу банка Петрокоммерц до «позитивного»

ВНУТРЕННИЙ РЫНОК

Николай Подгузов +7 495 783 5673

Стратегия внутреннего рынка

Ралли котировок рублевых облигаций в четверг приостановилось. После нескольких дней повышенной инвестиционной активности участники рынка предпочли взять паузу и зафиксировать прибыль в ряде долговых инструментов. По итогам дня котировки большинства выпусков остались неизменными. На наш взгляд, благоприятная ситуация на рублевом рынке облигаций в ближайшее время сохранится. Аппетиты к риску на развивающемся долговом рынке в целом заметно возросли, что выразилось в существенном сокращении кредитных спрэдов. Кроме того, интерес иностранных инвесторов к российскому долговому рынку поддерживает и высокая вероятность повышения суверенного рейтинга России.

Резкое ухудшение ситуации с ликвидностью в ближайшие два месяца возможно, в случае если спекулятивно настроенные инвесторы разочаруются в перспективе укрепления рубля и начнут выводить свои средства. Вместе с тем, нам представляется, что вероятность такого события все же невелика. Характер торгов на валютном рынке показывает, что предпринятые Банком России меры по увеличению волатильности курса рубля к бивалютной корзине не заставили инвесторов в спешном порядке закрыть свои позиции. Уверенность участников рынка в скором укреплении курса рубля поддерживают и рекордно высокие котировки нефти.

В среднесрочной же перспективе поддержка котировкам рублевых облигаций может быть оказана со стороны российских управляющих компаний – предположительно в июле они могут начать инвестировать на рублевом рынке облигаций временно-свободные средства Фонда содействия реформированию ЖКХ и Российской корпорации нанотехнологий. Конечно, не стоит забывать о возможных дальнейших действиях Банка России по повышению ставок по депозитам и РЕПО. На наш взгляд, во второй половине года вполне можно ожидать еще одного или двух повышений ключевой ставки РЕПО Банка России. Вместе с тем, наибольшее негативное влияние рестриктивные действия регулятора будут оказывать на наименее доходные выпуски ОФЗ и первого эшелона. В то же время, текущий уровень доходностей облигаций второго и третьего эшелонов, и в особенности инструментов финансового сектора, по-прежнему предоставляет отличные возможности для осуществления стратегии *carry trade*.

Николай Подгузов

Телефон: 783 5673

ВНЕШНИЙ РЫНОК

Николай Подгузов +7 495 783 5673

Страна	EMBI+	Изменение, %			EMBI+спрэд	Изменение за день, б.п.
		1-День	1-Неделя	С начала года по сегодняшний день		
EMBI+ Global	442.6	-0.38	0.53	2.09	251.0	-7.00
Аргентина	100.5	-1.04	2.91	-11.0	541.0	-1.00
Бразилия	660.5	-0.53	0.41	4.24	202.0	-6.00
Мексика	389.3	-0.63	0.060	4.06	128.0	-3.00
Россия	496.8	-0.42	0.11	3.10	140.0	-8.00
RUBI CORP	204.4	-0.083	0.96	4.24	351.0	-12.0
ЮАР	154.0	-0.54	0.00	1.07	204.0	-4.00
Турция	283.3	-0.20	0.48	-0.57	289.0	-9.00
Украина	235.5	-0.29	-0.20	2.51	307.0	-14.0

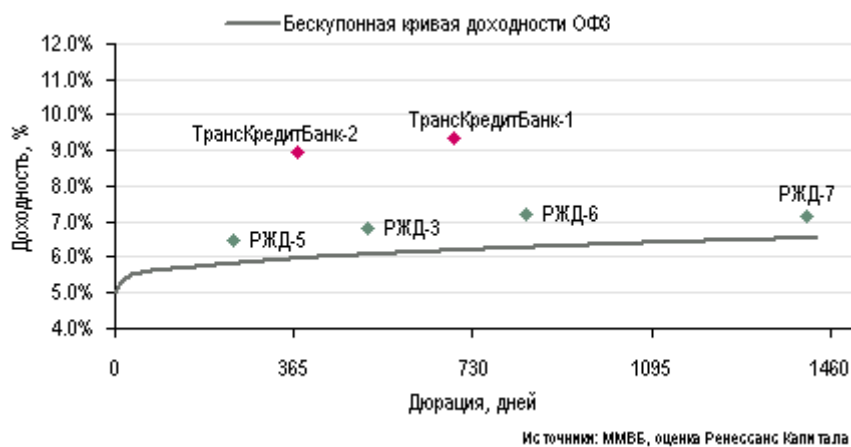
Источник: Bloomberg

Агентство S&P изменило прогноз по рейтингам ТрансКредитБанка на «позитивный»

Рейтинговое агентство S&P вчера пересмотрело прогноз по рейтингам ТрансКредитБанка (ТКБ) со «стабильного» на «позитивный», сохранив долгосрочный рейтинг банка без изменений на уровне ВВ. Хотя пересмотр прогноза по рейтингу является позитивным событием, S&P выделяет два основных фактора, ограничивающих потенциал роста рейтингов ТКБ. Во-первых, агентство отмечает низкую капитализацию (даже с учетом заявленного увеличения капитала), а во-вторых, растущие рыночные риски, что, на наш взгляд, связано с приобретением доли в капитале Новороссийского морского торгового порта стоимостью 6 млрд руб. в четвертом квартале прошлого года. Хотя последний фактор не вызывает у нас беспокойства, поскольку данное приобретение, скорее всего, было совершено в интересах РЖД, тот факт, что объект покупки отражается на балансе ТКБ, оказывает существенное давление на показатели достаточности капитала банка. В нашем анализе финансовых результатов ТКБ за 2007 г. по МСФО мы уже указывали, что эти факторы задерживают пересмотр рейтинга в сторону повышения.

Тесные связи с РЖД и поддержка со стороны материнской компании, которая, на наш взгляд, вряд ли снизится в обозримом будущем, являются основными факторами, оказывающими влияние на рейтинги ТКБ. В соответствующем пресс-релизе агентство S&P отмечает, что текущий рейтинг банка на три ступени выше уровня его собственной кредитоспособности благодаря наличию поддержки со стороны РЖД. Вместе с тем, несмотря на все позитивные факторы, вероятность повышения рейтинга ТКБ от S&P на две ступени до инвестиционного уровня в 2008 г. представляется нам достаточной низкой. Динамику котировок долговых обязательств ТКБ на вторичном рынке будут определять недавно объявленные размещения рублевых обязательств и еврооблигаций банка. Хотя при текущих спредах относительно бумаг РЖД в размере 200-250 б. п. облигации ТКБ представляются привлекательными с фундаментальной точки зрения, мы не ожидаем сокращения этого спреда в преддверии размещения новых долговых инструментов.

Доходность рублевых облигаций ТрансКредитБанка на 22 мая 2008 г.

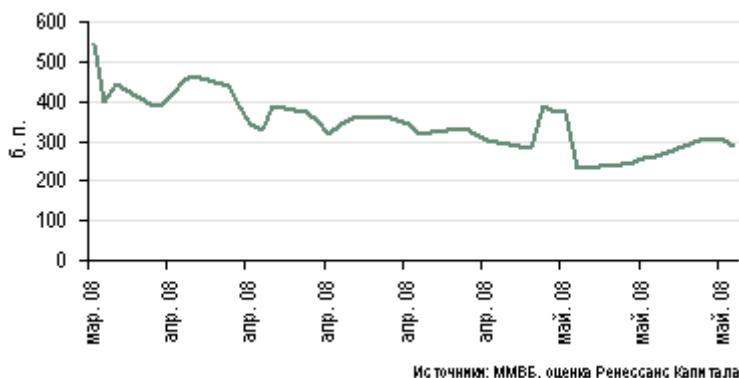


Максим Раскоснов
Телефон: 725 5227

Гендиректор ИжАвто сообщил о предстоящей покупке компании АвтоВАЗом

Гендиректор ИжАвто М. Добындю сообщил вчера, что ИжАвто может быть приобретен альянсом АвтоВАЗ-Renault. По заявлению президента АвтоВАЗа Б. Алешина, компания действительно планирует приобрести ИжАвто, но комплексная юридическая проверка еще не завершена, и цена не определена. После публикации новостей о заинтересованности АвтоВАЗа в покупке ИжАвто в первом квартале облигации ИжАвто демонстрировали позитивную динамику: их Z-спред относительно ОФЗ сократился примерно на 250 б. п. Вместе с тем, текущий спред между выпуском ИжАвто-2 и АвтоВАЗ БО-1 составляет 250-300 б. п., что предполагает вероятность дальнейшего его сокращения в случае официального завершения сделки. С другой стороны, относительно короткая дюрация ограничивает потенциал роста котировок ИжАвто-2. Принимая во внимание, что под залог этого инструмента достаточно сложно привлечь рефинансирование, его вряд ли можно отнести к привлекательным объектам для покупки, особенно на фоне неопределенного статуса сделки и слабых показателей кредитного качества ИжАвто.

Спред ИжАвто-2 – АвтоВАЗ БО-1



Андрей Марков
Телефон: 258-7770 x4560

Агентство S&P повысило прогноз по рейтингу банка Петрокоммерц до «позитивного»

Рейтинговое агентство S&P вчера изменило прогноз по рейтингу банка Петрокоммерц (B+) со «стабильного» на «позитивный», отмечая тесное сотрудничество с ЛУКОЙЛом, ожидаемое увеличение акционерного капитала и улучшение структуры доходов в 2007 г. Поскольку Петрокоммерц не публиковал финансовые показатели за 2007 г., нам сложно судить о результатах деятельности банка во второй половине прошлого года. Тем не менее, отчетность за первое полугодие свидетельствует об относительно медленном росте активов и снижении рентабельности из-за убытков по торговым операциям. Вместе с тем, мы сомневаемся, что вчерашнее повышение прогноза S&P по рейтингу банка Петрокоммерц окажет существенное влияние по восприятию его рисков, особенно с учетом того, что рейтинг банка по версии агентства Moody's (Ba3) на одну ступень превышает рейтинг S&P. Облигации банка Петрокоммерц торгуются на одном уровне с обязательствами имеющих аналогичные рейтинги банков и вряд ли покажут относительно лучшую динамику после вчерашней публикации S&P.

Максим Раскоснов
Телефон: 725 5227

Ликвидность

Индикатор	Текущее значение показателя	Предыдущее значение показателя	Изменение
Индикаторы ликвидности			
Остатки средств на кор. счетах кредитных организаций в ЦБ РФ (по РФ), млрд руб.	525.1	579.7	-54.6 ↓
Остатки средств на кор. счетах кредит. орг. в ЦБ РФ (Московский регион), млрд руб.	345.8	395.6	-49.8 ↓
Остатки денежных средств кредит. орг. на депозитных счетах в ЦБ РФ, млрд руб.	333.4	279.3	54.1 ↑
Сальдо операций ЦБ РФ с банковским сектором, млрд руб.	13.2	42.1	-28.9 ↓
Золотовалютные резервы Российской Федерации, USD млрд	540.8	536.8	4.00 ↑
Денежная масса, млрд руб.	4 195.2	4 164.9	30.3 ↑
Денежный рынок			
Ставки по кредиту "overnight" (% годовых) *	2.0/3.0	2.5/3.5	н/д --
EURBOR - 6 месяцев	4.91	4.90	0.0050 ↑
LIBOR - 6 month	2.81	2.78	0.025 ↑
MosPrimeRate - 1 месяц - % годовых	5.40	5.40	0.00 --
MosPrimeRate - 2 месяца - % годовых	5.98	5.90	0.080 ↑
MosPrimeRate - 3 месяца - % годовых	6.37	6.34	0.030 ↑
MosPrimeRate - 6 месяцев - % годовых	6.92	6.84	0.080 ↑
РЕПО			
Аукционное размещение ОБР - средневзвешенная ставка (% годовых)***	5.30	5.45	-0.15 ↓
Прямое РЕПО сроком на 1 день - средневзвешенная ставка (% годовых)**	6.52	6.52	0.00 --
Прямое РЕПО сроком на 1 день - объем сделок, млрд руб.**	6.95	7.04	-0.092 ↓
FOREX			
EUR/USD	1.5725	1.5793	-0.0068 ↓
Официальный курс EUR/RUB (ЦБ РФ)	37.2238	37.0731	0.15 ↑
Официальный курс USD/RUB (ЦБ РФ)	23.5758	23.6874	-0.11 ↓
Объем торгов на валютном рынке (ММВБ) – расчеты с поставкой «сегодня» - в млн. долларов США	1,243.2800	1,312.2640	-69.0 ↓
Объем торгов на валютном рынке (ММВБ) – расчеты с поставкой «завтра» - в млн. долларов США	3,466.7570	3,767.8800	-301.1 ↓
Беспоставочный форвардный контракт RUB/USD, % ставка (180 дней)*	4.53 / 4.7	4.67 / 4.84	н/д --
Долговой рынок - (ММВБ)			
Объем торгов корпоративными и муниципальными облигациями (включая РПС), млрд руб.*	21.7	20.6	1.10 ↑
Объем биржевых торгов (суверенные рублевые заимствования), млрд руб.*	1.91	3.12	-1.20 ↓
USD instruments, USD bn	7.54	8.31	-0.77 ↓

* Данные за последний торговый день.

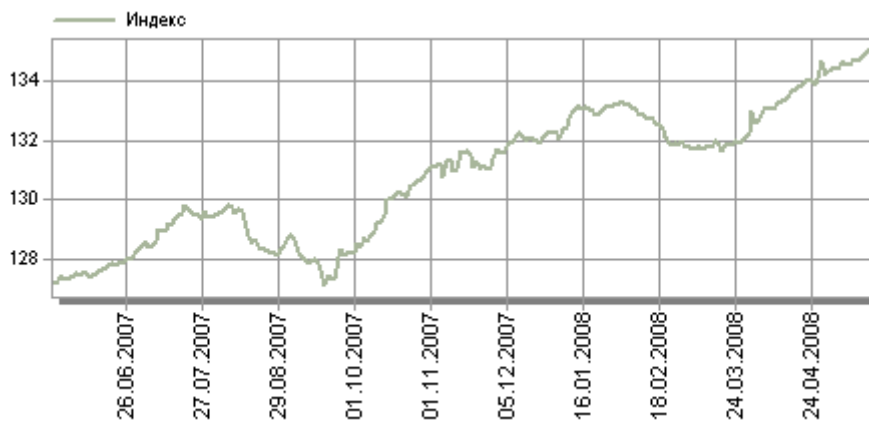
** По итогам аукциона за 22.05.2008.

***По итогам аукциона за 15.05.2008. Дата оферты - .

Сырьевые товары

Показатель	Ед.изм.	Цена	Изменение %	Изм.за неделю, %	Изм.за месяц, %	Изм.за три месяца, %	С начала года по сегодняшний день, %
Нефть							
BRENT	USD/брл	129.9	-0.53	7.18	12.4	33.9	38.4
URALS	USD/брл	123.9	-1.95	6.41	10.5	33.0	34.4
Металлы							
Золото	USD/унц.	918.3	-1.33	1.77	1.60	-2.80	10.1
Никель	USD/т	23 500.0	-6.75	-10.7	-18.7	-17.3	-10.6
Сталь (горячий прокат)	USD/т	970.0	--	--	0.00	40.6	64.4
Серебро	USD/унц.	17.9	-1.00	5.62	4.50	-0.60	21.1
Фьючерс на пшеницу	USD/bsh	747.0	-4.90	-3.68	-8.70	-28.8	-15.6
Алюминий	USD/т	2 952.0	-0.77	-0.45	-2.80	2.40	25.2

Индекс рублевых корпоративных и муниципальных облигаций РК



Индекс корпоративных еврооблигаций РК



Доходность рублевых облигаций

Долговой инструмент	Цена	Изм. за день п.п.	Доходность %	Изм. за день б.п.	Номинальный спрд б.п.	Z спрд б.п.	Дата oferty	Дюрация лет	Дата погашения	Ставка купона %	Объем выпуска млн.руб.	Объем торгов млн.руб.	Кредитный рейтинг (S&P/Moody's/ Fitch)
	% от номинала												
Государственные													
ОФЗ 25057	102.44	0.01	5.98	-0.56	--	--		1.58	20.01.10	7.40	40 817	57.68	BBB+/Baa2/BBB+
ОФЗ 25059	99.84	0.09	6.31	-3.66	--	--		2.47	19.01.11	6.10	41 000	4.29	BBB+/Baa2/BBB+
ОФЗ 25060	100.03	0.01	5.89	-1.18	--	--		0.92	29.04.09	5.80	41 000	0.21	BBB+/Baa2/BBB+
ОФЗ 25061	99.68	0.14	6.11	-7.99	--	--		1.86	05.05.10	5.80	42 513	273.96	BBB+/Baa2/BBB+
ОФЗ 25062	98.70	0.00	6.44	0.03	--	--		2.72	04.05.11	5.80	21 103	--	BBB+/Baa2/BBB+
ОФЗ 26198	98.02	0.00	6.51	0.01	--	--		3.91	02.11.12	6.00	42 117	--	BBB+/Baa2/BBB+
ОФЗ 26199	99.49	-0.41	6.39	11.84	--	--		3.67	11.07.12	6.10	40 291	6.47	BBB+/Baa2/BBB+
ОФЗ 26200	98.42	0.07	6.62	-1.77	--	--		4.43	17.07.13	6.10	20 786	7.78	BBB+/Baa2/BBB+
ОФЗ 27026	100.25	0.00	5.80	-0.04	--	--		0.78	11.03.09	6.00	16 000	5.01	BBB+/Baa2/BBB+
ОФЗ 28004	105.51	0.00	4.22	-1.55	--	--		0.95	13.05.09	10.00	8 800	--	BBB+/Baa2/BBB+
ОФЗ 28005	105.74	0.00	4.30	-1.49	--	--		0.97	03.06.09	10.00	9 028	--	BBB+/Baa2/BBB+
ОФЗ 46001	101.50	-0.19	5.08	59.90	--	--		0.30	10.09.08	10.00	15 000	0.61	BBB+/Baa2/BBB+
ОФЗ 46002	106.37	0.00	6.39	-0.18	--	--		3.01	08.08.12	9.00	62 000	--	BBB+/Baa2/BBB+
ОФЗ 46003	106.61	-0.01	5.79	0.00	--	--		1.51	14.07.10	10.00	37 298	631.42	BBB+/Baa2/BBB+
ОФЗ 46005	50.80	0.00	7.05	0.20	--	--		9.93	09.01.19	0.00	27 477	--	BBB+/Baa2/BBB+
ОФЗ 46010	76.21	0.00	9.01	0.20	--	--		12.72	17.05.28	0.00	30 000	--	BBB+/Baa2/BBB+
ОФЗ 46011	87.00	0.00	7.47	0.18	--	--		11.76	20.08.25	0.00	30 000	--	BBB+/Baa2/BBB+
ОФЗ 46012	69.15	0.00	7.24	0.10	--	--		13.85	05.09.29	1.57	40 000	--	BBB+/Baa2/BBB+
ОФЗ 46014	105.50	0.00	6.61	-0.13	--	--		4.54	29.08.18	9.00	58 290	--	BBB+/Baa2/BBB+
ОФЗ 46017	103.93	0.00	6.55	-0.06	--	--		5.95	03.08.16	8.00	80 000	--	BBB+/Baa2/BBB+
ОФЗ 46018	106.21	0.00	6.88	-0.06	--	--		8.05	24.11.21	9.00	125 068	--	BBB+/Baa2/BBB+
ОФЗ 46019	63.00	0.00	7.10	0.25	--	--		8.01	20.03.19	0.00	26 000	--	BBB+/Baa2/BBB+
ОФЗ 46020	97.20	-0.07	7.26	0.61	--	--		12.17	06.02.36	6.90	105 118	0.14	BBB+/Baa2/BBB+
ОФЗ 46021	96.66	0.00	6.78	-0.04	--	--		7.08	08.08.18	7.50	81 777	--	BBB+/Baa2/BBB+
ОФЗ 46022	96.87	0.00	6.85	-0.04	--	--		9.12	19.07.23	8.00	25 045	--	BBB+/Baa2/BBB+
ОФЗ 48001	106.89	0.00	--	--	--	--		7.94	31.10.18	7.25	24 099	--	BBB+/Baa2/BBB+
Информационные технологии													
РБК, БО-4	101.22	0.07	10.55	-9.64	474	466		0.84	24.03.09	12.25	1 500	0.70	--/--/--
Ситроникс-1	99.86	-0.02	10.40	3.12	459	451	24.03.09	0.82	21.09.10	10.00	3 000	114.84	--/B3/B-
Тензор-1	100.00	0.00	15.02	-0.05	909	895		1.39	17.11.09	14.50	500	2.08	--/--/--
Машиностроение													
АвтоВАЗ, БО-1	100.23	0.17	8.65	-53.40	330	298		0.34	24.09.08	9.23	1 000	--	--/--/--
АвтоВАЗ, БО-2	100.35	0.04	9.28	-5.87	346	338		0.84	26.03.09	9.80	1 000	4.02	--/--/--
АвтоВАЗ-3	99.80	0.00	10.06	6.93	497	457	24.06.08	0.09	22.06.10	7.70	5 000	--	--/--/--
АвтоВАЗ-4	99.00	0.00	9.05	0.38	321	309	26.05.09	0.96	20.05.14	7.80	5 000	--	--/--/--
Автоприбор	99.30	-0.45	14.49	56.40	866	856		0.91	29.04.09	13.20	500	0.05	--/--/--
Вагонмаш-1	100.18	0.08	11.00	-108.44	592	553		0.08	19.06.08	13.50	300	--	--/--/--
Вагонмаш-2	99.75	-0.07	14.69	112.84	961	923	18.06.08	0.07	15.12.10	11.00	1 000	1.00	--/--/--
Вежа-1	99.88	0.01	14.58	-1.43	882	872	03.03.09	0.75	02.03.10	14.00	700	2.00	--/--/--
ВКМ-Фин-1	100.00	0.00	9.78	1.98	475	443		0.04	04.06.08	9.75	1 000	--	--/--/--
Волгабурмаш-1	100.46	-0.04	13.03	11.91	764	734		0.38	08.10.08	14.00	600	--	--/--/--
ГАЗ-1	100.03	0.03	9.43	-4.95	371	359	10.02.09	0.70	08.02.11	9.30	5 000	7.78	--/--/--
ГидромашС-1	100.00	0.00	10.14	0.06	421	405		1.37	24.11.09	9.90	1 000	--	--/--/--
ГС Сухого-1	99.00	0.30	8.83	-25.15	291	278	24.09.09	1.29	26.03.17	7.85	5 000	0.50	--/--/--
ГТ-ТЭЦ-4	98.88	0.38	11.98	-34.78	609	595		1.21	02.09.09	10.71	2 000	40.61	--/--/--
ЕПК-1	100.10	0.00	9.21	-0.16	384	353		0.36	02.10.08	9.35	1 000	--	--/--/--
ИжАвто-2	99.24	0.23	11.54	-46.43	599	577	11.12.08	0.53	09.06.11	9.79	2 000	83.17	--/--/--
Ижмаш-2	100.18	0.68	10.75	-1 016.53	568	530		0.17	17.06.08	13.35	1 000	--	--/--/--
Иркут-3	99.90	-0.10	8.97	5.05	287	271		2.12	16.09.10	8.74	3 250	0.39	--/Ba1/--
Камаз-2	100.02	-0.04	8.50	13.75	316	283	19.09.08	0.33	17.09.10	8.45	1 500	50.01	--/--/--
Киров.зд-1	99.78	0.00	10.05	0.49	470	438	24.09.08	0.34	24.03.10	9.20	1 500	--	--/--/--
КМПО-1	99.30	-0.20	11.82	70.27	649	615	16.09.08	0.32	16.03.10	9.30	1 000	49.65	--/--/--
Криоген-1	100.00	-0.08	11.24	106.50	617	578	17.06.08	0.07	15.12.09	11.20	1 000	--	--/--/--
Криоген-2	99.94	0.01	10.26	-7.53	513	473		0.13	08.07.08	9.75	500	--	--/--/--
Курганмаш-1	99.90	0.00	11.37	8.35	631	595	12.06.08	0.06	10.06.10	9.50	2 000	--	--/--/--
ЛБР-Интер-1	99.50	-0.50	16.14	111.90	1 065	1 039	27.11.08	0.48	26.11.09	14.90	300	--	--/--/--
Ломо-3	99.49	-0.01	14.60	5.15	929	895	10.09.08	0.30	05.09.09	12.50	1 000	0.00	--/--/--
МиГ	100.00	0.00	8.00	-0.01	216	203		0.98	03.06.09	7.85	1 000	--	--/--/--
МиГ-2	100.78	0.06	11.63	-5.95	573	560	08.09.09	1.22	06.09.11	12.00	3 000	--	--/--/--
Мотовил3-1	99.94	0.20	9.68	-32.11	401	386		0.65	22.01.09	9.40	1 500	0.29	--/--/--
Моторостроитель-1	98.50	0.00	12.28	0.67	647	640		0.80	19.03.09	10.00	800	--	--/--/--
Моторостроитель-2	97.00	0.01	15.49	0.48	985	969	15.01.09	0.63	15.07.10	10.00	1 000	2.42	--/--/--
ОЗНА-1	99.80	0.00	11.16	0.26	562	539	09.12.08	0.53	08.12.09	10.50	500	--	--/--/--
ОМЗ-5	99.70	-0.80	9.24	70.05	334	321	01.09.09	1.22	30.08.11	8.80	1 500	--	CCC+/-/--
ПМЗ-1	99.76	0.06	11.49	-36.66	632	591	22.07.08	0.17	21.07.09	9.60	1 200	--	--/--/--
Промтрактор-1	99.93	-0.03	9.88	28.56	476	436		0.12	03.07.08	9.20	1 500	--	--/--/--
Промтрактор-2	100.23	0.17	10.83	-14.04	491	477	20.10.09	1.34	18.10.11	10.75	3 000	10.02	--/--/--
Протон-1	100.24	0.00	8.20	-0.10	264	243	16.12.08	0.55	12.06.12	8.50	1 000	--	--/--/--
ПТПА-1	100.40	0.00	11.93	0.48	645	620	12.11.08	0.48	11.11.09	12.50	500	--	--/--/--
Роствертол-1	99.97	0.00	9.55	0.01	371	359		0.95	26.05.09	9.30	800	--	--/--/--
Сатурн-2	100.90	0.20	11.61	-26.76	581	573	21.03.09	0.80	20.09.11	12.50	2 000	--	--/--/--
Сатурн-3	98.91	-0.05	11.15	10.87	562	539	06.12.08	0.52	06.06.14	8.75	3 500	20.18	--/--/--
СевСтАвто	97.50	-0.38	9.88	26.62	390	375		1.56	21.01.10	8.00	1 500	0.00	--/--/--
СевСтАвто-2	97.48	-0.06	9.20	3.47	313	297	21.07.10	1.98	17.07.13	7.70	3 000	133.83	--/--/--
ТВЗ-3	100.00	0.14	9.21	-187.13	413	374	20.06.08	0.08	18.06.10	9.25	1 000	--	--/--/--
Трансмаш-2	99.74	0.14	9.15	-20.88	342	331	12.02.09	0.71	10.02.11	8.60	4 000	29.31	--/--/--
УМПО-2	99.80	0.08	12.32	-106.76	724	685	19.06.08	0.08	17.12.09	9.50	4 000	4.37	--/--/--
УОМЗ-1	98.90	0.20	11.80	-39.26	626	604	11.12.08	0.53	10.06.10	9.40	1 000	14.33	--/--/--
УралВаг3-1	100.15	0.04	9.11	-12.14	374	342		0.36	30.09.08	9.40	2 000	--	--/--/--
УралВаг3-2	100.90	0.20	9.58	-25.91	377	368	01.04.09	0.84	05.10.10	10.50	3 000	2.02	--/--/--
ЭМАльянс-1	99.25	-0.42	16.06	349.28	1 092	1 051	11.07.08	0.14	08.07.11	10.00	2 000	0.00	--/--/--
Энергомаш-1	99.97	0.00	13.43	0.36	750	734	24.11.09						

Долговой инструмент	Цена	Изм. за день	Доходность	Изм. за день	Номинальный спред	Z спред	Дата oferty	Дюрация	Дата погашения	Ставка купона	Объем выпуска	Объем торгов	Кредитный рейтинг (S&P/Moody's/Fitch)
Инпром-3	99.45	-0.10	10.37	22.65	486	463	19.11.08	0.50	18.05.11	8.95	1 300	1.60	--/--/--
Кокс-1	99.46	0.01	9.66	-0.90	379	366		1.09	16.07.09	8.95	3 000	17.59	--/--/--
Кокс-2	98.65	0.25	9.74	-16.16	373	358	18.03.10	1.70	15.03.12	8.70	5 000	78.92	--/--/--
Магнезит-1	99.12	0.06	10.08	-9.81	451	431		0.56	18.12.08	8.25	1 500	--	--/--/--
Магнезит-2	99.00	0.18	10.23	-22.69	442	434	28.03.09	0.83	28.03.11	8.75	2 500	41.12	--/--/--
Маир-3	99.00	-0.10	13.06	17.08	736	720		0.68	01.04.09	11.15	1 500	0.74	--/--/--
МаксИГ-1	93.00	0.00	20.72	3.40	1 492	1,485		0.78	12.03.09	10.00	3 000	--	--/--/--
Метар-1	99.59	0.17	20.88	-290.05	1 582	1,545	12.06.08	0.06	10.06.10	12.95	500	0.32	--/--/--
Метзавод	99.04	0.25	10.29	-35.97	453	443		0.75	27.02.09	8.75	2 000	8.91	--/--/--
Метсервис-1	99.82	-0.18	12.53	20.51	669	657	27.05.09	0.94	23.05.12	10.50	1 500	--	--/--/--
Мечел ТД-1	98.01	0.00	7.63	0.55	177	165		1.02	12.06.09	5.50	3 000	--	--/--/--
Мечел-2	100.30	0.14	8.40	-7.67	236	219	16.06.10	1.88	12.06.13	8.40	5 000	6.03	--/--/--
НижЛенское	99.84	-0.14	13.19	120.24	806	766		0.13	08.07.08	11.75	400	--	--/--/--
НижЛенское-2	99.52	0.02	13.91	-2.58	807	794		0.98	18.06.09	13.00	550	--	--/--/--
НМЗ-1	99.68	0.12	11.88	-51.88	664	626	15.08.08	0.23	14.02.10	10.25	1 200	--	--/--/--
НОК-2	100.00	0.10	12.56	-32.14	720	688	25.09.08	0.34	22.09.11	12.30	400	--	--/--/--
ОМК-1	100.01	-0.08	9.02	135.59	396	359		0.06	12.06.08	9.20	3 000	--	--/--/--
РМК-1	96.25	0.00	11.31	0.29	529	514		1.75	06.04.10	8.75	3 000	57.75	--/--/--
Росскат-1	98.10	0.10	13.75	-16.00	809	793	21.01.09	0.64	21.07.10	10.30	1 200	--	--/--/--
РусАл-3	99.85	0.09	7.76	-28.31	242	209		0.33	21.09.08	7.20	6 000	0.02	--/--/--
СвобСокол-3	99.88	0.00	12.15	0.25	665	640	25.11.08	0.48	24.05.11	11.57	1 200	--	--/--/--
СПК-1	99.00	0.00	12.92	1.47	742	717	25.11.08	0.49	25.05.10	10.46	1 000	--	--/--/--
ТМК-2	99.92	0.12	7.83	-15.59	202	194		0.82	24.03.09	7.60	3 000	17.49	BB-/Ba3/--
ТМК-3	101.75	-0.01	8.66	0.50	268	252	16.02.10	1.61	15.02.11	9.60	5 000	0.71	BB-/Ba3/--
УЗПС-1	99.55	0.07	20.70	-93.98	1 564	1,528	12.06.08	0.06	10.06.10	12.00	1 500	0.10	--/--/--
Уралэлектромедь-1	97.96	-0.14	9.74	9.40	374	359	02.03.10	1.66	28.02.12	8.25	3 000	--	--/--/--
ЧТПЗ-1	100.14	0.03	7.56	-47.51	248	210	18.06.08	0.07	16.06.10	9.50	3 000	1.75	--/B1/--
ЧТПЗ-3	100.25	0.00	10.12	-0.02	400	384	26.10.10	2.20	21.04.15	10.00	8 000	--	--/B1/--
Недвижимость													
Адамант-1	100.06	0.06	10.46	-164.69	543	510		0.04	05.06.08	12.10	500	0.12	--/--/--
Адамант-2	99.05	0.05	13.93	-9.68	843	819	20.11.08	0.49	20.05.10	11.25	2 000	30.90	--/--/--
Артуг-1	100.00	0.00	13.37	0.05	782	760		0.54	17.12.08	13.00	500	49.71	--/--/--
ГлМосСтр-2	99.85	-0.10	10.66	33.47	532	499	18.09.08	0.33	17.03.11	10.00	4 000	0.50	--/--/--
Градострой-1	91.50	0.00	24.71	4.49	1 893	1,884	05.03.09	0.76	03.03.11	11.00	450	--	--/--/--
Дев-Юг-1	100.00	0.40	13.42	-92.12	791	768	18.11.08	0.49	18.05.10	13.00	1 000	--	--/--/--
ДКС ФЖС-1	99.98	0.00	12.37	0.06	645	629		1.35	24.11.09	12.00	500	--	--/--/--
Желдорил-1	99.45	0.00	13.50	0.29	767	754	02.06.09	0.94	30.11.10	12.50	1 500	--	--/--/--
ЖилСоц-1	99.97	0.00	7.14	0.00	121	107		1.37	22.10.09	7.00	600	--	--/--/--
ЖилСоц-2	99.52	0.02	14.00	-1.92	818	808	16.04.09	0.87	14.10.10	13.00	1 500	--	--/--/--
Инком-1	98.47	-1.42	16.02	197.28	1 021	1,013		0.82	28.03.09	13.50	500	0.32	--/--/--
Камская дол.-3	99.91	0.07	15.28	-141.69	1 023	988	09.06.08	0.05	04.06.09	12.80	500	2.60	B-/Ba3/--
Красный Богатырь-1	99.68	0.00	11.75	0.19	603	591	12.02.09	0.70	11.02.10	11.00	2 000	--	--/--/--
ЛСР-1	100.15	0.10	5.98	-325.71	95	64	03.06.08	0.03	08.12.09	10.70	2 000	--	--/--/--
ЛСР-2	97.85	0.05	10.63	-4.43	476	463	16.07.09	1.09	14.07.11	8.35	3 000	--	--/--/--
ЛЭКстрой-1	99.40	-0.05	14.58	10.90	903	881	16.12.08	0.54	14.12.10	13.00	1 500	10.69	--/--/--
Макромир-1	99.50	-0.12	15.15	18.92	939	929	03.03.09	0.75	26.02.13	14.00	1 000	2.98	--/--/--
Макромир-2	99.70	0.05	14.25	-36.86	912	872	08.07.08	0.13	03.07.12	11.65	1 500	3.99	--/--/--
Метрострой	100.53	0.04	11.29	-5.57	548	540	27.03.09	0.82	23.09.11	11.70	1 500	15.66	--/--/--
МИАН-Дев-1	96.98	0.04	25.14	-5.64	1 985	1,949	02.09.08	0.28	02.03.10	12.37	2 000	0.50	--/--/--
М-Индустрия	101.02	0.37	12.20	-14.85	597	580		2.69	16.08.11	12.25	1 000	5.85	--/--/--
Миракс-1	99.99	-0.08	10.68	35.14	543	505		0.24	19.08.08	10.50	1 000	0.49	--/B2/B
Миракс-2	100.22	-0.02	11.07	2.12	516	503		1.25	17.09.09	10.99	3 000	--	--/B2/B
Миэль-1	99.25	0.00	17.84	10.22	1 268	1,228	15.07.08	0.15	13.07.10	12.13	1 500	--	--/--/--
МОРЕ-П-1	99.38	-0.12	15.73	68.97	1 051	1,012	05.08.08	0.20	03.08.10	12.25	1 000	1.19	--/--/--
Мортон-1	99.68	0.00	12.25	0.05	648	639	02.03.09	0.75	28.02.11	11.50	500	--	--/--/--
Пенолпкс-1	99.98	0.03	11.57	-39.78	649	610	19.06.08	0.08	17.12.09	11.25	1 500	12.47	--/--/--
РИГрупп-1	99.49	-0.01	17.76	28.23	1 266	1,226	26.06.08	0.10	26.12.09	11.85	1 200	1.20	--/--/--
Рубин-1	99.80	0.00	12.51	0.05	659	645		1.31	13.10.09	12.00	1 200	--	--/--/--
Сибкадеминвест-1	96.50	-0.90	18.58	161.14	1 290	1,276	30.01.09	0.66	30.07.10	12.30	1 000	1.69	--/--/--
Сибкадемстрой-1	98.81	0.03	16.48	-3.56	1 065	1,054		0.94	12.05.09	14.50	500	--	--/--/--
Спецстрой-2-1	100.01	0.01	13.40	0.67	789	766	20.11.08	0.50	20.05.10	13.00	2 000	2 510.26	--/--/--
СтройАльянс-1	100.00	0.00	10.75	-0.03	486	472	26.08.09	1.19	23.02.11	10.50	600	1.00	--/--/--
СУ-155-3	100.70	0.30	12.28	-45.77	655	643	18.02.09	0.72	15.02.12	13.00	3 000	71.50	--/--/--
СуварКаз-1	99.65	-0.31	16.76	97.25	1 139	1,108	30.09.08	0.36	31.03.09	15.25	900	53.69	--/--/--
Сэтл Групп-1	101.00	0.27	12.95	-30.97	710	699	19.05.09	0.96	15.05.12	11.70	1 000	1.92	--/--/--
ТехНиколь-1	100.25	0.12	11.50	-28.99	601	576	12.11.08	0.48	11.11.09	11.75	1 500	1.35	--/--/--
ТехНиколь-2	97.05	0.13	12.56	-11.88	666	652	10.09.09	1.23	07.03.12	9.70	3 000	0.10	--/--/--
Финансы- А.П.И-1	90.66	0.00	15.80	0.33	964	947		2.40	03.03.11	11.00	435	--	--/--/--
Х-МСтройР-1	99.50	0.00	14.03	0.16	821	812	15.04.09	0.87	13.10.10	13.00	3 000	--	--/--/--
ЦУН-2	99.85	-0.25	11.98	156.84	681	641	23.07.08	0.17	20.01.10	10.94	1 500	94.86	B/--/--
Энергоинв-1	93.00	0.02	15.43	-1.06	938	921		1.91	21.07.10	11.00	400	--	--/--/--
ЮСКК-1	99.92	-0.13	13.89	129.04	878	838		0.11	01.07.08	13.00	600	--	--/--/--
Нефтегазовые													
Альянс-1	98.75	0.19	10.18	-16.36	427	414	16.09.09	1.26	14.09.11	8.92	3 000	58.97	--/--/--
Газпром-4	102.30	-0.02	6.89	1.02	90	75		1.61	10.02.10	8.22	5 000	119.77	BBB/A3/BBB
Газпром-6	100.44	0.06	6.66	-5.47	78	65		1.16	06.08.09	6.95	5 000	15.07	BBB/A3/BBB
Газпром-7	100.05	0.03	6.86	-2.35	93	79		1.39	29.10.09	6.79	5 000	2.00	BBB/A3/BBB
Газпром-8	100.47	0.04	6.96	-1.42	64	51		3.10	27.10.11	7.00	5 000	5.78	BBB/A3/BBB
Газпром-9	100.15	0.25	7.32	-5.58	68	66		4.71	12.02.14	7.23	5 000	200.30	BBB/A3/BBB
Газэкс-1	99.98	-0.02	10.82	27.20	574	535	19.06.08	0.08	13.12.10	10.50	1 000	4.75	--/--/--
Газэнергосеть-1	99.85	0.00	8.20	0.01	180	168		3.45	20.06.12	8.00	1 500	--	--/--/--
Газэнергосеть-2	101.00	-0.06	10.22	4.23	429	415	27.10.09	1.36	23.04.13	10.75	1 500	0.50	--/--/--
Интегра-1	100.25	0.38	10.40	-50.78	459	452		0.80	20.03.09	10.50	2 000	0.08	--/--/--
Интегра-2	100.03	-0.30	10.96	22.44	502	487	01.12.09	1.38	29.11.11	10.70	3 000	40.01	--/--/--
Итера-Фин-1	100.36	0.00	10.27	0.02	443	431	26.05.09	0.94	20.11.12	10.40	5 000	--	--/--/--
Комплекс-1	99.32	-0.02	16.20	17.59	1 098	1,059	07.08.08	0.21	04.02.10	12.50	1 000	--	--/--/--
ЛУКОЙЛ-2	100.00	-0.50	7.38	37.04	143	130		1.44	17.11.09	7.25	6 000	0.03	BBB-/Baa2/BBB-
ЛУКОЙЛ-3	100.24	0.09	7.14	-2.98	82	68		3.10	08.12.11	7.10	8 000	581.41	BBB-/Baa2/BBB-
ЛУКОЙЛ-4	100.57	-0.15	7.40	3.54	78	75		4.50	05.12.13	7.40	6 000	12.08	BBB-/Baa2/BBB-
Марийский НПЗ	99.15	0.00	13.06	0.98	750	728		0.54	16.12.08	11.			

Долговой инструмент	Цена	Изм. за день	Доходность	Изм. за день	Номинальный спред	Z	Дата oferty	Дюрация	Дата погашения	Ставка купона	Объем выпуска	Объем торгов	Кредитный рейтинг (S&P/Moody's/Fitch)
Сахатранснефтегаз-1	99.82	0.03	13.19	-441.55	768	744	03.12.08	0.51	02.12.09	11.90	1 500	24.38	-/-/--
СтрТрГаз-1	100.08	0.10	8.73	-113.17	364	324		0.09	25.06.08	9.60	3 000	11.11	-/-/--
СтрТрГаз-2	93.63	0.13	10.69	-4.12	429	416		3.45	13.07.12	8.49	5 000	47.75	-/-/--
СтрТрГаз-3	100.71	0.03	10.65	-4.06	483	474	16.04.09	0.88	11.04.13	11.25	5 000	123.07	-/-/--
Тоап-1	98.36	-0.17	47.06	568.81	4 201	4 164	12.06.08	0.06	10.12.09	12.00	2 000	--	-/-/--
Топпром-1	100.00	0.00	17.53	-0.02	1 171	1 162	17.04.09	0.85	16.04.10	16.50	500	--	-/-/--
Удмнефтепрод	100.06	0.00	9.60	-0.13	432	396		0.27	01.09.08	9.50	1 500	38.40	-/-/--
Фазтон-1	99.80	0.10	14.81	-55.64	961	922	31.07.08	0.19	30.07.09	13.50	1 000	--	-/-/--
Потребительские товары и Розничная торговля													
7-ой Континент-2	99.20	0.33	8.77	-34.14	292	279	18.06.09	1.02	14.06.12	7.80	7 000	58.28	-/-/--
Автомир-2	99.36	0.02	12.20	-4.24	662	642	24.12.08	0.57	23.06.10	10.75	2 000	--	-/-/--
АЛПИ-1	98.90	0.02	15.99	-3.91	1 073	1 035	22.08.08	0.25	21.08.09	10.99	1 500	1.29	-/-/--
Алькор-1	96.50	0.45	12.45	-35.52	651	636		1.41	08.12.09	9.55	1 500	--	-/-/--
Аптека 36.6	101.06	-0.19	14.06	191.63	894	854	01.07.08	0.11	30.06.09	9.89	3 000	9.25	-/-/--
Арбат-1	65.15	-0.80	835.31	17 523.53	83 019	82 973		0.11	20.06.08	10.50	1 500	1.01	-/-/--
Атлант-М-1	99.74	0.42	12.16	-98.30	667	643		0.48	13.11.08	11.25	1 000	19.95	-/-/--
Банана-Мама-1	98.49	-0.24	16.36	69.12	1 093	1 065	24.10.08	0.42	23.10.09	12.00	1 000	--	-/-/--
Банана-Мама-2	94.36	-1.26	21.11	222.35	1 539	1 527	12.02.09	0.70	12.08.10	11.50	1 500	1.10	-/-/--
Бахетле-1	100.20	0.15	15.10	-34.72	959	935	19.11.08	0.50	19.05.10	15.00	1 000	28.06	-/-/--
БелКПлюс-1	99.67	-0.10	15.83	27.46	1 040	1 012	23.10.08	0.42	22.10.09	14.50	500	0.10	-/-/--
Виват-1	96.67	-0.01	21.72	8.80	1 629	1 601	21.10.08	0.42	20.04.10	12.00	1 000	0.34	-/-/--
Виктория	99.40	-0.09	11.60	15.09	591	577		0.67	29.01.09	10.40	1 500	9.73	-/-/--
Виктория-2	98.15	0.19	12.44	-13.16	646	630		1.59	16.02.10	10.89	1 500	--	-/-/--
Восток-Сервис-1	98.00	-0.10	13.07	9.52	717	704		1.23	10.09.09	10.99	1 500	--	-/-/--
ГорСупер-1	100.02	0.00	15.07	5.26	990	950	22.07.08	0.17	21.07.09	11.50	1 000	--	-/-/--
Дет.мир-Ц-1	90.70	0.20	10.67	-4.51	400	395		5.11	26.05.15	8.50	1 150	0.33	-/-/--
ДжЭфСиГ-1	99.77	0.03	10.03	-7.15	460	432	23.10.08	0.42	20.10.11	9.25	2 000	77.73	-/-/--
Дикси-1	90.90	-1.90	13.64	92.59	746	730		2.49	17.03.11	9.25	3 000	19.09	-/-/--
Дикси-1	99.40	-0.20	13.46	20.48	759	746		1.08	20.07.09	12.50	1 800	--	-/-/--
Европа-1	99.75	-0.11	11.66	29.04	624	595	16.10.08	0.40	14.10.10	10.75	1 200	5.98	-/-/--
ЗавГросс-1	100.05	0.00	14.39	0.04	858	848	16.04.09	0.85	22.04.10	13.75	1 000	7.00	-/-/--
ИКС 5	97.00	0.00	9.39	0.19	333	317	06.07.10	1.94	01.07.14	7.60	9 000	48.80	BB-/B1/--
Имплозия-1	99.95	-0.01	11.65	5.75	645	606		0.19	30.07.08	11.25	300	6.75	-/-/--
Инком-Лада-2	101.22	0.10	11.18	-15.35	545	534	13.02.09	0.71	12.02.10	12.50	1 400	1.89	-/-/--
Инком-Лада-3	100.12	-0.01	11.33	1.53	548	535	12.06.09	0.99	10.06.11	11.00	2 000	129.60	-/-/--
Искрасофт-2	100.00	1.13	15.00	-169.11	923	914	03.03.09	0.75	02.03.10	13.30	300	--	-/-/--
Карусель-1	100.00	-0.03	9.90	9.63	457	423	18.09.08	0.33	12.09.13	9.75	3 000	6.00	-/-/--
Кондитер-Курск-1	99.55	-0.05	26.45	264.09	2 141	2 109	04.06.08	0.04	02.06.10	11.44	750	39.77	-/-/--
Копейка-1	99.90	-0.01	11.18	19.96	611	573		0.07	17.06.08	9.40	1 200	59.94	CCC-/--/--
Копейка-2	96.77	0.25	14.00	-38.95	826	816	18.02.09	0.73	15.02.12	8.70	4 000	4.48	CCC-/--/--
Копейка-3	98.50	0.75	12.56	-347.61	730	693	20.08.08	0.25	15.02.12	9.80	4 000	53.22	CCC-/--/--
Кора-1	98.00	0.00	27.50	30.66	2 235	2 194	15.07.08	0.15	14.07.09	11.00	1 000	--	-/-/--
Лаверна-1	99.75	-0.06	11.95	18.98	655	625	09.10.08	0.38	08.04.10	11.00	1 000	--	-/-/--
М.Видео-1	99.50	0.00	10.84	0.46	533	510	19.11.08	0.50	18.11.09	9.50	2 000	--	-/-/--
Магнит-1	100.26	0.19	8.98	-42.05	348	324		0.50	19.11.08	9.34	2 000	35.10	-/-/--
Магнит-2	95.35	0.01	9.91	-0.27	354	342		3.32	23.03.12	8.20	5 000	41.48	-/-/--
Магнолия-1	99.53	0.05	15.54	-25.79	1 037	996	24.07.08	0.17	22.07.10	11.95	1 000	--	-/-/--
Марта-2	98.85	0.00	13.25	0.28	731	716		1.38	06.12.09	12.00	1 000	--	-/-/--
Марта-3	87.57	-1.04	119.56	1 371.50	11 436	11 396	02.08.08	0.20	02.08.11	15.50	2 000	5.63	-/-/--
Матрица-1	97.00	0.05	18.69	-7.70	1 315	1 292		0.52	10.12.08	12.00	1 200	0.38	-/-/--
Махеев-1	99.99	0.19	12.60	-500.66	756	723	05.06.08	0.04	03.06.10	12.30	600	5.68	-/-/--
МКапитал-1	99.90	0.00	9.12	0.59	386	349	21.08.08	0.25	20.08.09	8.60	1 500	0.12	-/-/--
Монетка-1	100.00	2.13	12.88	-258.03	705	694		0.95	14.05.09	12.50	1 000	--	-/-/--
Мосмарт-1	100.51	0.05	14.54	-15.00	913	884	16.10.08	0.40	12.04.12	15.50	2 000	16.33	-/-/--
НЧ Фин.комп-1	98.08	0.00	16.70	3.52	1 129	1 100	14.10.08	0.40	11.10.11	10.95	1 000	--	-/-/--
ОбКондитеры-1	97.00	0.00	9.61	0.20	356	341	19.05.10	1.88	16.05.12	7.70	3 000	--	-/-/--
ОбКондитеры-2	100.82	0.04	9.65	-5.23	383	373	22.04.09	0.89	17.04.13	10.40	3 000	4.03	-/-/--
Орхидея-1	100.50	0.07	9.46	-64.27	432	391	10.07.08	0.13	09.04.09	13.00	1 000	5.05	-/-/--
ПаркетХолл-1	99.20	0.00	16.30	2.21	1 094	1 062	30.09.08	0.35	30.03.10	13.10	300	--	-/-/--
Патэрсон-1	99.50	-0.35	17.60	525.22	1 253	1 214	19.06.08	0.08	17.12.09	10.00	2 000	70.40	-/-/--
Полесье-1	100.06	-0.04	16.94	2.63	1 093	1 076		1.72	11.05.10	16.00	500	2.34	-/-/--
Провиант-1	100.15	0.14	13.60	-27.68	805	783	17.12.08	0.54	15.12.10	13.50	1 000	10.02	-/-/--
Протек-1	90.50	0.50	17.18	-45.23	1 124	1 111	04.11.09	1.39	02.11.11	8.90	5 000	0.45	-/-/--
Рубеж-Плюс-1	99.67	0.00	13.04	0.50	753	728	02.12.08	0.50	01.06.10	12.00	1 000	--	-/-/--
РусМоре-1	99.95	0.00	10.46	2.29	538	499	19.06.08	0.08	14.06.12	9.50	2 000	--	-/-/--
Самохвал-1	99.97	-0.06	15.02	14.48	959	931	22.10.08	0.42	21.10.09	14.50	1 500	2.00	-/-/--
Санвэй-1	99.80	-0.05	11.97	10.75	645	621		0.51	03.12.08	11.25	1 000	4.79	-/-/--
Сибирский Берег-1	99.50	0.00	16.83	19.29	1 174	1 135	23.06.08	0.09	18.06.12	10.14	1 500	--	-/-/--
Сорус-1	100.42	-0.08	11.51	18.68	604	578	06.11.08	0.45	05.11.09	12.00	1 200	9.46	-/-/--
Сорус-2	100.03	-0.11	13.59	14.45	778	769	09.04.09	0.84	05.04.12	13.00	1 500	59.51	-/-/--
СпортМ-1	98.50	0.00	12.33	1.98	684	658	21.11.08	0.48	21.05.10	8.80	3 000	--	-/-/--
Техносила-1	99.96	0.00	12.17	24.21	715	690	29.05.08	0.02	26.05.11	10.00	2 000	--	-/-/--
ТОП-Книга-2	98.80	-0.03	13.19	7.20	765	743	11.12.08	0.53	09.12.10	10.51	1 500	0.10	-/-/--
УфаойлОп-1	99.35	0.00	14.22	0.09	840	831	16.04.09	0.87	15.04.10	13.00	1 500	--	-/-/--
Холидей-1	99.18	-0.31	13.88	96.48	851	820	02.10.08	0.36	01.04.10	11.15	1 500	0.80	-/-/--
ЭФКО-2	97.90	-0.65	15.91	114.90	1 024	1 009	23.01.09	0.64	22.01.10	12.00	1 500	--	-/-/--
ЮТС-2	100.00	0.00	11.82	0.07	632	607		0.48	25.11.08	11.50	1 200	--	-/-/--
Производство продуктов питания и напитков													
Аладушкин-2	95.00	-1.15	16.80	98.90	1 088	1 072	25.11.09	1.34	23.11.11	12.30	1 000	0.16	-/-/--
Алтан-1	94.01	-1.99	21.28	237.									

Долговой инструмент	Цена % от номинала	Изм. за день п.п.	Доходность %	Изм. за день б.п.	Номинальный спред б.п.	Z спред б.п.	Дата oferty	Дюрация лет	Дата погашения	Ставка купона %	Объем выпуска млн.руб.	Объем торгов млн.руб.	Кредитный рейтинг (S&P/Moody's/Fitch)
Нордтекс-1	100.18	0.00	11.85	-0.49	640	613		0.44	31.10.08	12.00	1 000	--	--/--/--
Нутринвест-1	99.96	-0.04	11.41	4.65	557	544		0.99	09.06.09	9.55	1 200	--	B/--/--
ОХЗ-1	99.46	-0.05	15.77	4.24	984	969		1.37	18.11.09	14.50	900	--	--/--/--
Очаково-2	99.50	-0.20	10.26	66.96	492	459		0.33	19.09.08	8.50	1 500	--	--/--/--
Парнас-М-2	91.02	-0.34	18.99	33.05	1 305	1,291	19.11.09	1.40	17.11.11	10.80	1 000	1.86	--/--/--
Пивдом-1	99.98	0.00	13.41	-0.06	797	770	23.10.08	0.42	22.04.10	13.00	1 000	--	--/--/--
Ресторантс-2	99.05	0.00	19.95	22.86	1 483	1,443		0.11	02.07.08	10.00	400	--	--/--/--
Ресторантс-3	99.92	0.00	14.39	38.31	937	910	30.05.08	0.02	26.11.10	10.75	1 000	--	--/--/--
Ретал-1	98.06	-0.14	14.10	30.29	856	833	10.12.08	0.53	09.12.09	9.90	1 000	--	--/--/--
Рост-Лайн-1	100.04	-0.01	12.53	6.94	739	698	10.07.08	0.13	08.07.10	12.75	1 000	0.29	--/--/--
РусТекстиль-2	99.45	-0.06	14.04	11.01	840	821		0.63	05.03.09	12.75	550	--	--/--/--
РусТекстиль-3	100.00	0.00	14.99	-0.01	908	893		1.30	20.10.09	14.50	1 200	1.51	--/--/--
САН-2	99.25	0.04	8.83	-3.07	294	281		1.17	13.08.09	8.00	4 000	--	--/--/--
Синергия-1	100.35	0.05	11.90	-13.83	647	619	22.10.08	0.42	22.04.09	12.50	1 000	96.91	--/--/--
Синергия-2	99.70	0.30	11.43	-49.88	577	562	22.01.09	0.65	22.07.10	10.70	2 000	9.97	--/--/--
СпартакТД-2	100.15	--	16.44	--	1 054	1,040	22.09.09	1.23	22.03.11	16.00	1 000	63.04	--/--/--
Талосто-1	98.32	-0.02	12.62	3.02	683	675		0.76	06.03.09	10.00	1 000	--	--/--/--
Черемушки	99.36	0.00	14.63	0.34	886	877		0.75	02.03.09	13.30	700	--	--/--/--
Черкизово-1	100.00	0.05	9.04	-5.32	320	307	02.06.09	0.97	31.05.11	8.85	2 000	6.00	--/--/--
Эконпрод-1	98.69	0.00	17.03	3.93	1 172	1,137	11.09.08	0.31	10.09.09	12.00	1 200	--	--/--/--
Юнимилк-1	96.94	0.94	12.73	-87.21	682	669	08.09.09	1.23	06.09.11	9.75	2 000	8.24	--/--/--

Региональные и муниципальные

Ангарск-1	105.50	0.00	2.94	-5.78	-255	-280		0.48	21.11.08	14.00	75	--	--/--/--
Башкортостан-5	100.22	0.02	8.00	-1.98	206	193		1.40	04.11.09	8.02	1 000	--	BB+/Ba1/--
Башкортостан-6	99.08	0.01	8.61	-0.41	248	231		2.25	30.11.10	8.02	1 500	--	BB+/Ba1/--
Белгор. обл.-2006	97.65	0.35	8.97	-12.92	267	253		3.00	19.10.11	7.88	1 020	--	--/--/--
Белгор. обл.-3	99.50	0.10	8.89	-4.83	276	260		2.25	10.11.10	8.38	2 000	--	--/--/--
Белгор. обл.-5	95.00	0.00	9.59	0.05	303	299		4.16	14.05.13	8.23	1 500	--	--/--/--
Волгогр. обл.	100.65	-0.25	9.51	30.05	370	358		0.85	11.06.09	10.99	300	1.11	BB/--/--
Волгогр. обл.-1	100.57	0.01	9.08	-2.89	353	307		0.53	17.06.10	11.00	700	--	BB/--/--
Волгогр. обл.-3	97.75	-0.51	9.58	30.44	354	339		1.88	19.05.10	8.10	550	--	BB/--/--
Волгогр. обл.-4	99.62	-0.38	8.25	15.80	205	186		2.59	15.05.12	8.15	1 000	0.40	BB/--/--
Волгоград-1	99.80	0.00	10.91	2.51	575	535		0.15	17.07.08	9.20	450	--	--/--/--
Волгоград-2	101.10	0.00	8.77	-0.10	281	266		1.47	21.12.09	9.40	600	--	--/--/--
Воронеж. обл.-2	103.00	-0.50	9.19	49.81	334	321		0.99	18.06.09	12.00	500	--	--/--/--
Воронеж. обл.-3	102.00	0.00	9.71	-0.04	349	332		2.64	27.06.11	10.25	500	--	--/--/--
Воронеж. обл.-4	100.37	0.00	10.13	-0.01	375	361		3.33	25.06.12	10.00	1 000	--	--/--/--
Иркут. обл.31-1	100.12	-0.05	8.53	6.50	273	254		0.78	17.12.09	9.00	780	--	B+/--/--
Иркут. обл.31-2	99.86	0.00	7.99	0.29	255	228		0.42	23.10.08	7.50	180	--	B+/--/--
Иркут. обл.31-3	98.14	-0.11	8.86	9.86	296	273		1.25	24.11.10	7.25	2 040	17.35	B+/--/--
Иркут. обл.31-4	99.00	-0.25	8.52	19.13	257	240		1.43	26.05.10	7.75	600	0.40	B+/--/--
Иркут. обл.31-5	99.52	-0.20	8.81	13.53	283	255		1.57	26.10.11	8.70	2 200	--	B+/--/--
Иркут. обл.31-6	101.56	0.00	8.69	-0.10	258	233		2.16	22.11.12	9.20	3 572	--	B+/--/--
Казань-6	99.82	0.00	8.40	0.04	250	237		1.20	29.08.09	8.00	2 300	--	--/--/--
Казань-7	100.43	0.00	8.65	-1.32	309	287		0.55	23.12.08	9.18	1 500	--	--/--/--
Калмыкия-1	101.95	0.00	10.94	-0.12	487	470		1.97	24.08.10	11.50	300	--	--/--/--
Калуж. обл.-3	96.74	-0.63	10.38	20.27	396	385		3.53	29.11.12	9.15	1 000	--	--/--/--
Карелия-1	99.22	0.00	8.51	0.00	255	237		1.50	02.06.10	8.15	500	--	--/--/BB-
Карелия-11	101.75	0.05	9.54	-1.67	316	304		3.38	10.05.12	10.00	800	--	--/--/BB-
Карелия-2	98.43	0.98	8.83	-49.28	271	253		2.20	14.04.11	8.07	1 000	60.04	--/--/BB-
Киров. обл.-1	99.93	-0.12	8.78	22.52	319	300		0.57	22.12.08	8.39	140	--	--/Ba3/B
Киров. обл.-2	99.60	-0.02	9.24	3.41	343	327		0.82	24.09.09	8.45	405	--	--/Ba3/B
Клин-3	98.00	0.00	10.49	0.13	441	424		2.02	25.08.10	9.10	300	--	B/--/--
Коми-6	108.33	1.79	7.55	-83.42	145	129		2.14	14.10.10	12.50	700	0.05	--/Ba2/BB-
Коми-7	101.05	0.00	8.59	-0.08	208	198		3.94	22.11.13	10.00	1 000	--	--/Ba2/BB-
Коми-8	92.35	-0.25	8.79	5.42	211	207		5.32	03.12.15	8.00	1 000	20.32	--/Ba2/BB-
Костром. обл.-5	94.69	-0.22	11.20	8.45	489	473		3.09	20.12.12	8.50	3 000	0.12	--/--/--
Краснодар кр.-2	99.80	0.25	8.31	-25.58	245	233	19.06.09	1.02	14.12.12	8.00	1 500	--	BB/--/BB
Краснояр. кр.-3	99.60	-0.02	7.24	6.81	187	155		0.36	01.10.08	6.00	1 500	2.06	BB+/--/BB
Красноярск-5	99.89	-0.18	7.90	46.84	248	220		0.41	18.10.08	7.50	1 000	3.84	--/--/--
Курган. обл.-1	99.45	0.28	9.98	-20.58	403	388		1.46	17.12.09	9.25	500	0.99	--/--/--
Лен. обл.-2	113.05	0.00	8.39	-0.50	229	210		2.13	08.12.10	14.01	800	--	BB/--/B+
Лен. обл.-3	118.00	1.18	8.62	-22.58	198	194		4.63	05.12.14	12.50	1 300	5.66	BB/--/B+
Липецк. обл.-4	98.65	0.00	8.80	0.13	272	252		2.03	19.07.11	7.95	1 500	--	--/--/BB-
Липецк. обл.-5	97.25	0.00	8.70	0.20	263	247		1.98	15.07.10	7.10	500	--	--/--/BB-
Липецк-1	100.00	0.00	7.63	0.02	170	157		1.34	14.10.09	7.50	300	--	--/--/BB-
Липецк-2	100.00	0.00	9.20	0.01	306	289		2.26	14.12.10	9.00	300	--	--/--/--
Магадан-6	100.78	0.00	8.72	-2.18	340	306		0.31	15.09.08	11.00	450	--	--/--/--
Магадан-7	98.70	0.00	11.16	0.08	513	496		1.82	31.05.10	10.00	360	--	--/--/--
Марий Эл-5	97.85	-0.05	10.96	6.45	512	500		0.97	23.05.09	8.25	500	39.14	--/--/--
МО-4	103.65	0.02	7.02	-3.56	120	110		0.88	21.04.09	11.00	9 600	6.94	BB/Ba2/--
МО-5	104.20	-0.08	7.66	4.34	165	150		1.72	30.03.10	10.00	6 000	105.24	BB/Ba2/--
МО-6	102.75	-0.03	8.08	1.28	187	172		2.61	19.04.11	9.00	12 000	125.35	BB/Ba2/--
МО-7	99.00	-0.21	8.38	4.76	174	171		4.78	16.04.14	8.00	16 000	104.94	BB/Ba2/--
Мос-29	100.25	0.00	3.38	-41.91	-165	-198		0.04	05.06.08	10.00	591	--	BBB+/Baa1/BBB+
Мос-36	103.00	0.00	4.65	-2.60	-91	-113		0.55	16.12.08	10.00	460	--	BBB+/Baa1/BBB+
Мос-38	107.83	-0.17	6.77	6.78	64	47		2.28	26.12.10	10.00	5 000	--	BBB+/Baa1/BBB+
Мос-39	106.08	-0.17	6.67	3.25	2	-2		4.86	21.07.14	10.00	10 000	15.91	BBB+/Baa1/BBB+
Мос-41	103.00	0.16	6.79	-8.59	72	56		1.99	30.07.10	10.00	8 729	566.41	BBB+/Baa1/BBB+
Мос-44	104.28	0.06	7.01	-1.34	32	28		5.38	24.06.15	10.00	20 000	0.00	BBB+/Baa1/BBB+
Мос-45	102.90	0.17	7.35	-5.23	95	83		3.45	27.06.12	10.00	2 400	0.41	--/Baa1/--
Мос-46	101.90	-0.13	6.77	10.84	90	77		1.12	25.07.09	10.00	8 235	--	BBB+/Baa1/BBB+
Мос-47	101.96	0.02	6.37	-3.98	54	44		0.90	28.04.09	10.00	10 000	--	BBB+/Baa1/BBB+
Мос-49	101.17	0.07	7.48	-1.14	72	70		6.45	14.06.17	8.00	1 714	3.04	BBB+/Baa1/BBB+
Мос-50	102.69	0.04	7.26	-1.36	94	80		3.08	18.12.11	8.00	3 291	1 210.19	BBB+/Baa1/BBB+
Нижегор. обл.-2	101.10	-0.05	7.32	10.04	186	160		0.45	02.11.08	9.74	750	0.10	--/Ba2/BB-
Нижегор. обл.-3	99.47	-0.17	8.52	8.02	238	220		2.28	20.10.11	8.45	2 000	5.07	--/Ba2/BB-
Нижегор. обл.-4	99.54	-0.16	8.67	6.66	246	225		2.60	17.11.12	8.50	2 700	--	--/Ba2/BB-
Новосиб. обл.-14	98.50	-0.25	9.17	13.19	308	291		2.08	24.12.10	8.39	2 000	--	--/--/BB
Новосиб. обл.-5	100.10	-0.04	7.88	5.33	208	191		0.78	15.12.09	8.00	2 188	0.35	--/--/BB
Новосибирск-3	104.89	-0.11	7.58	9.12	172	159		1.06	14.07.09	12.00	1 000	4.41	BB/--/--
Новосибирск-4	100.00	0.52	8.72	-29.58	267	251		1.91	24.06.10	8.50	1 500	5.00	BB/--/--
Ногинск-2	102.55	0.00	8.21	-0.46	232</								

Долговой инструмент	Цена	Изм. за день	Доходность	Изм. за день	Номинальный спред	Z спред	Дата оферты	Дюрация	Дата погашения	Ставка купона	Объем выпуска	Объем торгов	Кредитный рейтинг (S&P/Moody's/Fitch)	
														% от номинала
Самар.обл.-2	98.37	0.00	7.82	0.08	171	156		2.12	09.09.10	6.82	2 000	--	BB/Ba1/--	
Самар.обл.-3	99.88	0.46	7.86	-17.26	159	145		2.88	11.08.11	7.60	4 500	26.90	BB/Ba1/--	
Самар.обл.-4	95.32	0.00	8.61	0.09	219	208		3.53	20.06.12	6.98	5 000	--	BB/Ba1/--	
Саха(Якут)	97.98	0.38	8.73	-10.29	219	213		4.06	11.04.13	7.95	2 500	1.96	B+/-/BB-	
Твер.обл.-5	99.55	0.00	9.13	0.47	360	337		0.51	30.11.08	7.95	800	--	-/-/--	
Томск.обл.-3	98.10	-0.08	8.79	9.25	295	280		0.94	09.11.09	7.00	900	--	B+/-/--	
Томск.обл.-4	97.76	0.05	8.38	-2.68	233	208		1.88	26.12.11	7.00	1 000	--	B+/-/--	
Томск.обл.-5	98.68	0.00	8.01	-0.18	165	151		3.24	17.12.12	8.00	1 400	--	B+/-/--	
ТомскАдм-1	98.18	-0.32	10.55	-24.52	460	442		1.47	20.05.10	9.00	350	32.99	-/-/--	
Тульск.обл.-1	100.30	-0.30	8.46	30.29	260	248		1.05	28.06.09	8.50	1 500	--	-/-/--	
Удмуртия-1	99.20	-0.22	9.81	42.02	421	402		0.58	27.12.08	8.20	1 000	--	-/-/--	
Удмуртия-2	95.54	-0.03	9.96	1.06	356	344		3.46	10.07.12	8.40	1 500	--	-/-/--	
Уфа-2004	100.05	-0.02	8.70	60.87	367	336		0.03	03.06.08	10.28	500	1.50	BB/-/--	
Уфа-2006	99.28	0.00	9.07	0.10	312	297		1.46	18.12.09	8.38	500	--	BB/-/--	
Хабар.кр.-6	99.80	0.00	7.58	0.07	173	156		1.01	24.11.09	7.50	700	--	-/-/--	
ХМАО-2	100.41	0.00	--	--	--	--		0.01	27.05.08	12.00	3 000	--	BBB/-/--	
Чебоксары-1	97.95	0.00	11.34	0.41	546	534		1.11	20.07.09	8.99	250	--	-/-/--	
Чувашия-4	103.88	0.22	7.63	-29.55	182	174		0.82	27.03.09	12.33	750	--	-/Ba2/--	
Чувашия-5	98.06	0.55	8.77	-22.12	255	239		2.66	05.06.11	7.85	1 000	1.31	-/Ba2/--	
Чувашия-6	95.85	-0.25	9.10	8.39	271	259		3.38	17.04.12	7.99	1 000	--	-/Ba2/--	
Якутия-10	100.34	0.01	7.29	-37.22	222	184		0.07	17.06.08	12.00	800	--	B+/-/BB-	
Якутия-6	102.32	0.12	8.44	-10.40	252	234		1.29	13.05.10	10.00	2 000	6.54	B+/-/BB-	
Якутия-7	97.00	0.75	8.87	-21.42	236	227		3.92	17.04.14	7.80	2 500	14.55	B+/-/BB-	
ЯНАО-1	100.50	0.00	7.46	-3.90	226	186		0.20	03.08.08	10.00	1 800	1.32	BB+/-/--	
Яр.обл.-4	102.00	0.00	8.06	-0.67	223	210		0.94	26.05.09	10.50	1 000	--	-/-/--	
Яр.обл.-5	99.99	0.00	7.64	-0.05	203	185		0.59	30.12.08	7.50	500	--	-/-/--	
Яр.обл.-6	96.90	-0.02	8.70	1.36	257	240		2.25	19.04.11	7.50	1 500	--	-/-/--	
Яр.обл.-7	98.35	-0.16	8.74	11.34	277	261		1.55	30.03.10	8.00	3 500	0.98	-/-/--	
Ярославль-1	98.65	-0.17	10.77	18.97	492	476		1.00	17.12.09	9.00	400	--	-/-/--	
Сельское хозяйство														
АгрГрупп-1	98.65	0.00	14.17	0.34	833	822		0.95	20.05.09	12.00	400	--	-/-/--	
АгрикаПП-1	99.80	0.79	14.10	-70.72	819	805		1.26	29.09.09	13.50	1 000	--	-/-/--	
Агроком-1	98.00	0.00	14.07	1.93	849	829	23.12.08	0.56	21.06.11	10.00	1 500	--	-/-/--	
АГРОСоюз	100.00	0.00	13.96	0.12	812	801		0.95	21.05.09	13.28	500	230.34	--	-/-/--
Агрохолд-1	99.54	-0.14	16.64	110.55	1 148	1 108	18.07.08	0.16	24.07.09	12.75	1 000	69.70	--	-/-/--
Аркада-1	100.04	-0.02	12.85	18.72	774	734		0.10	28.06.08	13.20	360	0.42	--	-/-/--
Аркада-2	98.50	-0.67	16.45	127.03	1 084	1 063		0.60	20.02.09	13.31	560	0.70	--	-/-/--
Аркада-3	99.72	-0.13	14.85	40.43	947	916	02.10.08	0.36	31.03.11	13.65	1 200	0.78	--	-/-/--
Белгранкорм-1	99.50	0.00	17.56	4.68	1 228	1 191	02.09.08	0.28	02.12.08	12.50	700	--	--	-/-/--
БелФрегат-1	100.00	0.56	15.84	-118.51	1 030	1 008	11.12.08	0.53	17.12.09	15.00	1 000	0.51	--	-/-/--
Мираторг-1	99.40	-0.10	14.50	55.75	928	889	07.08.08	0.21	02.08.12	11.25	2 500	--	--	-/-/--
Митлэнд-1	100.25	0.25	15.46	-40.41	973	962	17.02.09	0.72	16.02.10	15.00	1 000	--	--	-/-/--
Моссельпром-1	99.23	0.00	14.42	-0.07	888	866		0.53	12.12.08	12.50	1 000	19.43	--	-/-/--
НастюшаЗК-1	99.91	-0.02	13.77	29.12	868	830	20.06.08	0.08	18.12.09	12.50	1 000	--	--	-/-/--
ОГО-агро-2	98.50	-0.40	15.87	70.38	1 020	1 003		0.65	25.02.09	12.95	1 020	0.39	--	-/-/--
ОГО-агро-3	95.64	-3.86	62.74	4 455.77	5 762	5 722	04.07.08	0.12	09.07.10	13.50	1 500	17.85	--	-/-/--
ПАВА-2	101.95	-0.03	10.72	2.92	489	479	04.05.09	0.91	21.10.11	12.50	1 000	0.70	--	-/-/--
Разгуляй-2	100.40	0.05	11.78	-6.83	597	589	31.03.09	0.83	27.09.11	12.00	2 000	--	--	-/-/--
Разгуляй-3	99.57	0.08	11.84	-11.52	603	596	20.03.09	0.80	16.03.12	10.99	3 000	0.34	--	-/-/--
Русагро-1	100.05	0.00	8.22	-0.46	306	266		0.16	19.07.08	8.50	1 000	--	--	-/-/--
РусМасла-2	98.87	0.25	16.29	-76.75	1 092	1 061	02.10.08	0.36	29.03.12	12.50	1 000	4.78	--	-/-/--
СахарКо-1	100.00	1.00	14.48	-83.60	855	841		1.38	10.11.09	14.00	2 000	968.86	--	-/-/--
Содружество-1	96.99	0.00	13.24	0.46	731	717		1.34	22.10.09	10.45	2 500	--	--	-/-/--
Телекоммуникации														
Артел-1	99.70	0.00	14.18	3.37	902	862	18.07.08	0.16	17.07.09	12.00	140	--	--	-/-/--
ВолгаТел-2	100.12	0.00	8.12	0.05	259	236	02.12.08	0.51	30.11.10	8.20	3 000	--	--	BB-/BB-
ВолгаТел-3	100.42	0.01	8.36	-0.37	242	221		1.39	30.11.10	8.50	2 300	19.18	--	BB-/BB-
ВолгаТел-4	100.00	-0.38	8.23	32.38	233	219	08.09.09	1.23	03.09.13	7.99	3 000	0.70	--	BB-/BB-
ДальСвязь-2	100.81	-0.29	8.57	16.85	254	238	02.06.10	1.77	30.05.12	8.85	2 000	17.04	--	-/-/BB+
ДальСвязь-3	100.86	-0.14	7.21	24.34	162	132		0.57	03.06.09	8.60	1 200	0.62	--	-/-/BB+
МГТС-4	99.00	-5.00	8.41	572.66	259	249		0.90	22.04.09	7.10	1 500	0.02	--	BB-/Ba3/--
МГТС-5	99.97	0.00	7.27	0.14	157	134	26.05.09	0.68	25.05.10	7.10	1 500	--	--	BB-/Ba3/--
Радионет-1	99.15	0.00	15.16	3.53	989	953		0.27	27.08.08	11.45	600	1.15	--	-/-/--
Радионет-2	101.10	0.58	16.10	-53.24	1 020	1 007	23.09.09	1.23	23.03.11	16.50	1 000	0.29	--	-/-/--
СЗТ-3	100.00	0.10	8.88	-5.10	279	262		2.08	24.02.11	8.60	3 000	340.00	--	BB-/BB-
СЗТ-4	98.41	0.00	9.04	0.08	286	268		2.47	08.12.11	8.10	2 000	--	--	BB-/BB-
СибТел-6	100.04	0.02	7.82	-6.83	248	215	18.09.08	0.33	16.09.10	7.85	2 000	0.95	--	-/-/BB+
СибТел-7	100.73	-0.38	8.03	40.73	218	207		0.97	20.05.09	8.65	2 000	172.24	--	-/-/BB+
Система-1	101.05	0.02	8.21	-2.78	241	234	12.03.09	0.78	07.03.13	9.45	6 000	1.52	--	BB-/Ba3/BB+
СМАРТС-3	100.14	0.02	14.01	-6.59	865	833	30.09.08	0.36	29.09.09	14.10	1 000	5.93	--	-/-/--
Таттелеком-4	100.10	-0.10	9.87	23.32	439	414	06.11.08	0.46	01.11.12	9.88	1 500	0.00	--	-/-/--
УрСИ-6	100.10	0.00	8.15	-0.13	264	241	20.11.08	0.50	17.11.11	8.20	2 000	--	--	BB-/BB+
УрСИ-7	100.34	0.01	8.10	-2.16	229	222	17.03.09	0.80	13.03.12	8.40	3 000	280.94	--	BB-/BB+
УрСИ-8	101.49	0.04	8.90	-2.55	289	273	07.04.10	1.74	03.04.13	9.60	2 000	203.49	--	BB-/BB+
ЦентрТелеграф-3	100.15	0.00	9.91	-0.10	410	401		0.82	01.04.09	9.75	700	--	--	B/-/--
ЦТК-4	106.48	-0.02	8.38	0.53	249	236		1.16	21.08.09	13.80	5 623	26.82	--	B+/-/B
ЦТК-5	100.00	0.00	8.18	-0.03	289	253	02.09.08	0.28	30.08.11	8.09	3 000	4.00	--	B+/-/B
ЮТК-3	99.70	0.07	8.73	-5.69	281	267		1.32	10.10.09	8.50	3 500	229.47	--	B-/B1/--
ЮТК-4	101.70	0.05	8.47	-5.92	263	243		0.95	09.12.09	10.00	3 250	0.02	--	B-/B1/--
ЮТК-5	97.55	-0.12	9.09	7.15	305	289	02.06.10	1.85	30.05.12	7.55	2 000	98.14	--	B-/B1/--
Транспортные														
ДВТГ-1	99.35	0.25	12.02	-39.77	633	620	03.02.09	0.68	03.08.10	10.75	1 000	--	--	-/-/--
КД Авиа-1	100.90	0.73	14.10	-197.56	867	839	22.10.08	0.42	21.04.10	16.00	1 000	1.01	--	-/-/--
ММК ТФ-1	100.00	0.00	11.54	-3.78	640	600		0.13	10.07.08	11.50	650	--	--	-/-/--
МосТрАвтФ-1	99.62	-0.01	13.50	0.95	758	741	22.12.09	1.30	18.12.12	12.80	7 500	--	--	CCC+/-/--
РЖД-12	100.50	0.00	8.32	-0.09	231	204		1.72	30.06.12	8.38	7 818	--	--	BBB+/A3/BBB+
РЖД-3	102.30	0.00	6.84	-0.27	89	74		1.42	02.12.09	8.33	4 000	20.46	--	BBB+/A3/BBB+
РЖД-5	100.19	-0.07	6.46	10.99	79	64		0.66	22.01.09	6.67	10 000	--	--	BBB+/A3/BBB+
РЖД-6	100.59	-0.08	7.21	3.52	107	92		2.30	10.11.10	7.35	10 000	60.47	--	BBB+/A3/BBB+
РЖД-7	102.00	0.14	7.14	-3.81	65	58		3.87	07.11.12	7.55	5 000	6.12	--	BBB+/A3/BBB+
Сибирь-1	98.21	0												

Долговой инструмент	Цена	Изм. за день	Доходность	Изм. за день	Номинальный спред	Z спред	Дата oferty	Дюрация	Дата погашения	Ставка купона	Объем выпуска	Объем торгов	Кредитный рейтинг (S&P/Moody's/Fitch)
ЭйрОНРД-1	96.75	-0.90	22.32	228.01	1 684	1,658	20.11.08	0.47	16.12.10	14.00	2 000	--	-- / -- / --
ЮТэйр-2	99.65	0.15	11.31	-21.37	552	544		0.76	10.03.09	10.40	1 000	6.33	-- / -- / --
ЮТэйр-3	99.50	0.15	11.62	-29.01	606	585	16.12.08	0.55	14.12.10	10.40	2 000	0.02	-- / -- / --
Финансовые													
АБН АМРО 10	98.20	0.20	7.06	-11.89	103	89		1.80	29.03.10	6.00	2 500	--	AA-/Aa1/AA
Абсолют-2	99.80	0.00	10.22	4.89	511	471		0.11	30.06.08	8.00	1 000	--	-- /Baa3/A-
Автоваз-1	99.90	0.20	13.87	-60.25	850	818	03.10.08	0.36	02.04.10	12.95	800	3.50	-- /Caal1/--
АИЖК (КО)-2	96.10	0.00	11.10	0.16	497	475		2.24	23.08.11	9.00	1 000	--	-- / -- / --
АИЖК Алтай	99.89	0.00	11.80	0.05	579	563		1.71	13.04.10	11.25	300	--	-- / -- / --
АИЖК-1	102.50	0.00	6.21	-2.38	69	45		0.50	01.12.08	11.00	1 070	--	-- /A3/--
АИЖК-10	95.30	-0.09	9.19	1.78	247	244		5.83	15.11.18	8.05	6 000	148.99	-- /A3/--
АИЖК-11	95.75	0.18	9.19	-3.10	244	241		6.22	15.09.20	8.20	10 000	2.87	-- /A3/--
АИЖК-2	105.50	0.32	7.62	-21.24	164	149		1.55	01.02.10	11.00	1 500	--	-- /A3/--
АИЖК-3	103.15	0.00	7.66	-0.30	167	147		1.62	15.10.10	9.40	1 575	--	-- /A3/--
АИЖК-4	101.80	0.00	8.38	-0.05	204	191		3.19	01.02.12	8.70	900	--	-- /A3/--
АИЖК-5	96.65	0.00	8.63	0.07	225	213		3.38	15.10.12	7.35	2 200	--	-- /A3/--
АИЖК-6	95.00	0.00	8.90	0.07	233	228		4.23	15.07.14	7.40	2 500	5.70	-- /A3/--
АИЖК-7	94.69	-0.03	9.06	0.65	239	236		5.07	15.07.16	7.68	4 000	3.79	-- /A3/--
АИЖК-8	94.81	0.13	9.04	-2.96	239	237		4.76	15.06.18	7.63	5 000	77.46	-- /A3/--
АИЖК-9	93.65	0.18	9.09	-4.08	242	239		5.09	15.02.17	7.49	5 000	1.87	-- /A3/--
АК БАРС-2	99.74	0.26	8.55	-42.91	289	274		0.65	22.01.09	8.00	1 500	19.95	-- /Baa2/BB
Акибанк-1	99.73	0.06	14.71	-16.40	927	900	23.10.08	0.42	23.04.09	13.60	600	104.72	-- / -- / --
АльянсФин-1	99.89	0.00	9.00	0.02	295	279	23.06.10	1.89	20.06.12	8.76	3 000	--	B-/Baa2/BB-
Банк Москвы 09	98.68	0.00	8.38	0.16	243	229		1.44	25.11.09	7.25	5 000	--	-- /Baa2/BBB
Банк Москвы-2	100.50	0.00	7.22	-0.36	151	139	06.02.09	0.69	01.02.13	7.85	10 000	--	-- /Baa2/BBB
Банк Союз-2	100.95	-0.26	9.31	74.94	393	362	04.10.08	0.37	05.10.09	8.37	2 000	5.05	B/B1/--
Банк Союз-4	100.00	0.00	9.89	-0.08	415	405	18.02.09	0.72	23.02.11	9.70	3 000	--	B/B1/--
БПФ-1	98.15	0.05	14.99	-7.30	926	915		0.71	12.02.09	11.50	500	--	-- / -- / --
ВБРР	104.46	0.00	6.78	-0.69	86	72		1.30	11.10.09	10.00	575	--	-- /Baa3/--
Возрождение-1	99.96	0.42	9.16	-27.26	316	301		1.66	03.03.10	8.95	3 000	9.73	-- /Ba3/--
Восточный Экспресс-1	99.01	-0.59	15.78	85.01	998	990	18.03.09	0.79	17.03.10	13.95	1 500	579.28	-- /B3/--
ВТБ 09	99.94	0.00	7.19	0.02	137	128		0.86	13.04.09	7.00	10 000	--	BBB+/Baa2/BBB+
ВТБ 24-1	100.30	0.00	7.49	-0.55	210	180	08.10.08	0.38	05.10.11	8.20	6 000	--	BBB+/Baa2/BBB+
ВТБ 24-2	100.00	0.00	7.82	-0.14	210	198	10.02.09	0.70	05.02.13	7.70	10 000	5.00	BBB+/Baa2/BBB+
ВТБ-4	100.75	0.02	7.97	-3.60	217	209		0.80	19.03.09	8.80	5 000	--	BBB+/Baa2/BBB+
ВТБ-5	100.65	0.03	8.09	-3.28	227	217	23.04.09	0.89	17.10.13	8.60	15 000	10.07	BBB+/Baa2/BBB+
ВТБ-6	99.97	0.02	6.07	-13.60	92	51	16.07.08	0.15	06.07.16	5.75	10 000	149.96	BBB+/Baa2/BBB+
ВТБ-Лизинг-1	99.96	-0.11	8.54	24.84	306	281	13.11.08	0.47	06.11.14	8.20	8 000	290.96	BBB+/-/BBB+
Газбанк-1	100.05	0.00	10.65	-0.27	513	490		0.51	25.11.08	10.50	750	--	-- /B2/--
ГазпромБ 10	99.58	0.02	7.63	-1.27	164	149		1.64	22.02.10	7.25	10 000	--	BBB-/Baa2/--
ГазпромБ-1	96.58	0.03	8.73	-1.24	256	240		2.44	27.01.11	7.10	5 000	193.15	BBB-/Baa2/--
ГазпромБ-4	100.08	1.32	7.38	-289.22	187	163	20.11.08	0.50	15.11.12	7.40	20 000	--	BBB-/Baa2/--
ГазпромБ-5	100.01	0.00	7.51	0.11	200	176	27.11.08	0.50	22.11.12	7.40	20 000	--	BBB-/Baa2/--
Глобэкс-1	97.30	-0.40	11.45	26.81	545	529		1.67	15.03.10	10.00	2 000	194.60	-- / -- / --
ГПБ-Ипотека-1	97.40	0.00	9.52	0.12	340	311		2.20	29.12.36	8.00	2 157	--	-- /Baa2/--
ДельтаКредит-1	100.50	0.00	6.85	-0.01	91	76		1.43	01.12.09	7.09	1 500	--	-- /Baa1/--
ЕБРР 10	99.51	0.06	6.69	-2.52	52	37		2.40	20.12.10	6.50	2 000	--	AAA/Aaa/AAA
ЕБРР 12	95.67	0.06	7.36	-1.79	97	87		3.38	14.02.12	6.00	2 000	--	AAA/Aaa/AAA
Еврокоммерц-1	99.00	0.00	14.29	1.00	873	851	19.12.08	0.55	18.12.09	12.00	1 000	--	-- /B2/--
Еврокоммерц-2	99.75	0.00	14.18	21.41	912	876	12.06.08	0.06	10.06.10	9.49	3 000	--	-- /B2/--
Еврокоммерц-3	99.00	0.00	11.60	0.96	603	583	19.12.08	0.56	18.06.10	9.48	3 000	--	-- /B2/--
Еврокоммерц-5	100.05	-0.08	16.47	11.52	1 067	1 059	17.03.09	0.78	15.03.11	16.00	5 000	5.00	-- /B2/--
ЖилФинБ-1	96.50	0.00	18.07	3.36	1 250	1 230		0.56	19.12.08	10.50	500	--	-- / -- /B-
ЖК-1	99.95	0.05	17.05	-9.90	1 149	1 128	18.12.08	0.55	24.12.09	16.00	1 000	14.83	-- / -- /B-
Зенит-2	99.51	-0.19	9.26	28.45	352	341		0.72	16.02.09	8.39	2 000	0.20	-- /Ba3/B
Зенит-3	100.84	-0.01	9.18	0.48	334	323	13.05.09	0.95	09.11.11	9.90	3 000	188.27	-- /Ba3/B
Зенит-4	100.54	-0.11	8.51	30.20	313	282	04.10.08	0.37	06.04.10	9.90	3 000	16.62	-- /Ba3/B
ИАЖС РХ-1	100.02	0.00	11.45	0.02	533	515		2.21	08.12.10	11.00	380	7.30	-- / -- / --
ИнвестторгБ	100.10	0.00	10.18	-0.31	478	448		0.40	14.10.08	10.25	350	--	-- / -- / --
ИнтехБанк-1	99.80	0.00	13.36	1.45	817	777	31.07.08	0.19	30.07.09	12.10	500	--	-- / -- / --
КБРенКап 08-2	99.88	0.00	11.07	0.16	570	539		0.37	04.10.08	10.50	3 290	--	B-/B1/B-
КБРенКап-1	99.75	-0.10	11.56	38.91	627	592	02.09.08	0.28	02.03.10	10.45	2 000	22.27	B-/B1/B-
КБРенКап-2	99.96	--	12.02	--	620	611	14.04.09	0.87	04.04.12	11.66	3 000	1 726.56	B-/B1/B-
Кедр-2	99.49	0.04	13.34	-3.51	744	730		1.21	15.09.09	12.30	1 000	0.02	-- /B2/--
КИТ	100.21	-0.04	9.82	7.55	425	404		0.55	18.12.08	10.00	2 000	2.83	CCC+/B2/--
КИТ-2	100.14	0.03	9.69	-10.30	435	402	17.09.08	0.32	23.03.10	10.00	2 000	26.29	CCC+/B2/--
КМБ-Банк-2	98.71	-0.72	10.54	150.69	502	479	03.12.08	0.52	30.11.11	7.75	3 400	88.84	-- /Baa2/--
Кредит Европа-1	99.00	0.00	13.22	6.60	801	761	06.08.08	0.21	03.02.10	7.94	3 500	--	-- /Ba1/--
Локо-Банк 09	97.00	0.00	13.75	0.61	788	776		1.10	24.07.09	10.50	3 000	--	-- /B2/B
МастерБ-3	100.00	-0.03	11.81	6.91	629	605	03.12.08	0.51	30.11.11	11.50	1 200	43.41	-- / -- /B
МБРР-2	100.78	-0.12	10.96	16.04	515	507	02.04.09	0.82	28.03.13	11.50	3 000	--	-- / -- / --
МДМ-Банк-3	100.01	0.01	8.61	-2.08	324	292	02.10.08	0.36	01.10.09	8.50	6 000	17.61	BB/Ba1/BB
Медведь-1	100.15	0.24	12.81	-94.94	752	716	03.09.08	0.28	01.09.10	12.80	750	--	-- / -- / --
МежПромБ-1	101.16	0.00	8.06	-0.83	247	228	27.12.08	0.58	03.01.18	9.95	3 000	--	BB-/B1/B
МЗ Банк-1	101.50	0.00	10.81	-0.27	487	473		1.41	17.11.09	11.65	800	--	-- / -- / --
МИА-2	100.00	0.00	8.87	0.18	365	326		0.22	09.08.08	8.60	1 000	4.00	-- /Baa2/--
МИА-3	99.75	0.00	8.55	0.12	279	269	26.02.09	0.74	24.02.12	7.95	1 500	--	-- /Baa2/--
МИА-4	99.98	0.03	9.32	-2.52	340	327	08.10.09	1.30	01.10.15	9.00	2 000	10.00	-- /Baa2/--
МКБ-2	100.85	-0.25	10.88	27.06	504	492		0.96	04.06.09	11.50	1 000	--	-- /B3/B
МКБ-3	99.62	-0.38	10.48	72.39	491	470	17.12.08	0.55	16.06.10	9.55			

Долговой инструмент	Цена	Изм. за день	Доходность	Изм. за день	Номинальный спред	Z спред	Дата oferty	Дюрация	Дата погашения	Ставка купона	Объем выпуска	Объем торгов	Кредитный рейтинг (S&P/Moody's/Fitch)	
														% от номинала
НС-Финанс-1	100.00	--	13.15	--		731	720	23.05.09	0.97	25.05.11	12.75	2 000	2 000.00	-- / -- / --
НФК 08	99.45	0.00	12.89	3.36		767	727		0.22	16.08.08	9.75	1 200	--	B-/B2 / --
НФК-3	100.80	-0.02	12.41	2.14		658	648	28.04.09	0.90	03.05.11	13.00	2 000	15.12	B-/B2 / --
ОИЖК-1	94.25	0.00	11.67	0.17		541	524		2.86	21.02.12	9.24	1 000	--	-- / -- / --
Оргрэсбанк	100.10	0.00	5.93	-0.13		20	9		0.71	10.02.09	6.00	500	--	-- / -- / A-
Открытие-1	99.58	-0.25	12.46	60.20		698	673		0.47	11.11.08	11.00	200	--	-- / -- / --
Петрокоммерц-2	99.00	0.00	9.55	0.19		365	352		1.22	31.08.09	8.50	3 000	--	B+/Ba2/B+
ПИА АИЖК А	99.00	-0.03	7.79	2.07		180	155		1.62	15.02.39	6.94	1 930	0.10	-- / A3 / --
ПРББ-5	97.60	1.05	23.36	-669.84		1 816	1 776	01.08.08	0.20	29.04.09	8.69	1 000	--	-- / -- / B-
Промсвб-5	98.88	-0.09	9.40	10.63		356	345	21.05.09	0.98	17.05.12	7.99	4 500	180.08	B+/Ba2/B+
ПЧРБ-1	100.00	0.52	13.08	-76.71		731	721	11.03.09	0.76	09.03.11	12.50	1 250	10.00	-- / -- / --
ПЭБ	100.00	0.00	12.86	-0.02		695	681		1.25	23.09.09	12.50	500	--	-- / -- / --
РАБОБанк 17	88.40	0.00	8.82	0.05		206	203		6.38	06.06.17	6.90	2 000	--	AAA/Aaa/AA+
Ренинс-1	100.83	0.00	11.80	-0.11		580	564		1.69	30.03.10	12.00	750	--	-- / -- / --
РМБ	100.00	-0.01	12.30	2.33		686	659	26.10.08	0.43	27.04.09	12.00	1 000	2.02	-- / -- / --
Росбанк 09	98.00	0.00	9.80	0.62		379	369		1.32	30.09.09	8.00	7 000	--	BB+/Baa3/A-
Росбанк-1	99.65	-0.05	8.34	7.58		260	250		0.72	15.02.09	7.70	3 000	--	BB+/Baa3/A-
Россия банк-1	99.66	0.00	11.31	4.14		615	575	19.07.08	0.16	21.07.10	9.00	1 500	--	-- / -- / B-
РСХБ	100.00	-0.02	7.33	54.07		229	197		0.04	04.06.08	7.20	3 000	20.00	-- / Baa2/BBB+
РСХБ-2	99.49	0.54	8.31	-23.68		212	197		2.49	16.02.11	7.85	7 000	2.68	-- / Baa2/BBB+
РСХБ-3	98.40	0.11	8.51	-7.10		251	236	18.02.10	1.64	09.02.17	7.34	10 000	0.00	-- / Baa2/BBB+
РСХБ-4	100.25	0.00	7.63	-0.45		224	193	08.10.08	0.38	27.09.17	8.20	10 000	20.05	-- / Baa2/BBB+
РСХБ-6	100.70	0.14	7.89	-20.46		215	204	20.02.09	0.73	09.02.18	8.75	5 000	0.00	-- / Baa2/BBB+
РТК-Лизинг-5	98.35	0.00	9.78	0.22		384	363		1.40	12.08.10	8.35	1 575	--	-- / -- / --
РусСтанд-5	99.27	-0.03	11.20	14.36		589	554	11.09.08	0.31	09.09.10	8.50	5 000	63.53	BB-/Ba2/BB-
РусСтанд-6	97.94	0.14	11.45	-20.95		573	561	11.02.09	0.71	09.02.11	8.15	6 000	9.90	BB-/Ba2/BB-
РусСтанд-7	100.80	0.00	11.44	-0.47		563	555	24.03.09	0.81	20.09.11	12.20	5 000	2.27	BB-/Ba2/BB-
РусСтанд-8	98.95	-0.07	11.23	21.03		581	552	17.10.08	0.40	13.04.12	8.25	5 000	14.84	BB-/Ba2/BB-
Русфинанс-1	101.15	0.00	5.50	-1.10		-3	-26		0.51	02.12.08	7.65	1 500	--	BB+/Baa2 / --
Русфинанс-2	98.72	0.00	10.26	1.53		474	451		0.51	02.12.08	7.50	1 500	--	BB+/Baa2 / --
Русфинанс-3	98.15	0.16	9.81	-18.05		397	386		0.96	13.05.09	7.55	4 000	29.44	BB+/Baa2 / --
Русфинанс-4	96.00	-0.02	10.57	1.81		459	444		1.62	12.02.10	7.74	4 000	0.97	BB+/Baa2 / --
Русь-Банк-1	99.98	-0.02	10.25	3.26		444	436		0.80	19.03.09	10.00	1 400	81.53	-- / B2 / --
Русь-Банк-2	99.68	-0.14	11.00	58.81		574	537	22.08.08	0.25	22.02.10	9.50	2 000	--	-- / B2 / --
СБ банк-1	98.84	-0.16	11.27	17.40		541	528		1.04	02.07.09	9.85	1 500	--	-- / -- / --
СБ банк-2	100.00	0.00	9.53	-0.05		447	410	13.06.08	0.06	11.06.10	9.50	1 000	--	-- / -- / --
Связь-Банк-1	98.03	-0.05	11.65	6.70		583	573	23.04.09	0.89	21.04.11	8.90	2 000	0.30	-- / B2 / --
СевКазна-1	99.50	-0.12	10.35	10.63		444	430		1.27	01.10.09	10.25	1 000	11.94	-- / -- / --
СКБ-Банк-1	99.94	0.05	10.88	-72.03		580	541	19.06.08	0.08	24.06.10	9.75	1 000	--	-- / B2 / B-
СлавинвБ-2	100.25	0.00	9.07	-0.50		362	335		0.43	27.10.08	9.50	900	--	-- / B1 / B
Собинбанк-1	96.13	0.00	16.01	1.16		1 017	1 007		0.95	13.05.09	11.00	1 048	--	-- / -- / --
Солидарность-1	99.99	0.00	13.14	-0.26		721	705		1.37	01.12.09	14.00	1 000	--	-- / B3 / --
Солидарность-2	99.90	0.10	14.86	-13.19		905	895	21.04.09	0.87	20.04.10	14.00	950	--	-- / B3 / --
СПб банк-1	100.04	0.00	8.67	-2.51		359	320	19.06.08	0.08	22.06.09	9.00	1 000	--	-- / Ba3 / B
СпуртБ-2	100.15	0.05	13.38	-9.60		785	763	04.12.08	0.52	31.05.12	10.74	1 000	2.00	-- / -- / --
ТатфондБ-3	100.93	0.28	11.19	-32.41		535	524		0.95	19.05.09	11.75	1 500	30.42	-- / B2 / --
ТКС Банк-1	99.90	0.90	18.95	-256.11		1 352	1 324	21.10.08	0.42	22.10.10	18.00	1 500	0.01	-- / -- / --
ТранскапБ-1	99.85	0.00	11.06	0.49		522	510		0.97	01.06.09	9.20	800	--	-- / -- / --
ТрансКредитБ-1	96.54	0.00	9.37	0.26		332	316		1.89	15.06.10	7.29	3 000	60.82	BB/Ba1 / --
ТрансКредитБ-2	98.50	0.07	8.96	-6.86		311	299	16.06.09	1.02	12.06.12	7.28	3 000	0.69	BB/Ba1 / --
ТрансФин-М-2	100.00	0.00	10.63	0.20		539	501	15.08.08	0.23	10.08.12	10.50	1 500	--	-- / -- / --
ТуранАлем-1	100.13	0.00	7.78	-0.02		186	173		1.32	06.10.09	7.75	3 000	--	-- / -- / --
УБРиР-2	99.83	-0.17	12.20	162.37		708	667	03.07.08	0.12	02.07.09	10.25	1 000	0.23	B-/B3 / --
УралЛЦ-1	95.56	0.00	13.94	0.13		801	787		1.36	28.10.09	10.00	1 000	--	-- / -- / --
Уралсиб 09 (CLN)	98.00	0.00	13.30	1.31		764	748		0.65	28.01.09	9.75	2 200	--	-- / -- / B+
Уралсиб-Лизинг-1	101.40	0.02	10.45	-2.38		460	447	24.06.09	1.01	29.12.10	11.60	2 700	18.36	-- / -- / B+
УРСА Банк 10	97.38	0.50	11.09	-34.32		510	495		1.62	26.02.10	9.12	5 000	--	-- / Ba1 / B
УРСА Банк 8	100.00	--	11.48	--		565	556	16.04.09	0.88	09.04.15	11.19	10 000	1 550.00	-- / Ba3 / B
УРСА Банк-2	98.55	0.00	10.70	1.38		514	493		0.55	12.12.08	7.60	1 500	--	-- / Ba3 / B
УРСА Банк-3	100.05	0.02	9.77	-2.21		393	380		0.97	04.06.09	9.60	3 000	11.31	-- / Ba3 / B
УРСА Банк-5	95.96	-0.08	11.84	3.22		556	541		2.94	18.10.11	10.05	3 000	36.22	-- / Ba3 / B
УРСА Банк-7	96.14	0.14	11.28	-9.89		531	515	21.01.10	1.55	19.07.12	8.40	5 000	135.91	-- / Ba3 / B
ФинБизГр-1	100.00	0.00	10.24	0.04		419	402		1.90	05.07.10	10.00	3 000	212.00	-- / -- / --
ХКФБ-2	98.32	-0.35	11.42	41.75		558	547	12.05.09	0.95	11.05.10	9.25	3 000	42.87	B+/Ba3 / --
ХКФБ-3	99.60	-0.14	11.13	48.57		580	546	18.09.08	0.32	16.09.10	9.45	3 000	20.44	B+/Ba3 / --
ХКФБ-4	99.65	-0.33	11.29	92.18		588	559	15.10.08	0.39	12.10.11	9.95	3 000	82.71	B+/Ba3 / --
ХКФБ-5	100.26	--	12.75	--		693	683	22.04.09	0.87	17.04.13	12.50	4 000	1 418.19	B+/Ba3 / --
ХолдингК-1	100.00	0.00	15.51	0.02		997	974	10.12.08	0.52	09.12.09	15.00	350	--	-- / -- / --
ЦентриИнв-1	100.23	0.02	9.70	-4.95		422	397	10.11.08	0.47	11.11.09	10.00	1 500	16.04	-- / B1 / --
Экспобанк-1	95.38	-4.74	87.01	7 657.84		8 191	8 152	24.06.08	0.09	29.12.09	11.50	1 000	0.01	-- / B3 / --
Электроника-2	99.67	-0.17	14.32	35.92		878	856	10.12.08	0.53	08.12.10	13.00	500	--	-- / -- / --
ЭлемЛиз-1	100.07	-0.11	15.57	36.05		1 023	990	24.09.08	0.33	24.03.10	15.00	600	5.33	-- / -- / --
ЮЛК-1	103.00	1.62	12.45	-240.17		669	656	22.04.09	0.74	28.04.10	16.00	790	0.09	-- / -- / --
Юниаструм	99.70	-0.18	11.70	26.63		597	586		0.72	17.02.09	11.00	1 000	0.29	-- / B2 / --
Юниаструм-2	99.98	0.03	11.19	-8.27		578	549	17.10.08	0.40	19.04.10	10.90	1 500	14.40	-- / B2 / --
Химические														
ВМУ-1	99.30	0.20	12.60	-37.75		702	682	23.12.08	0.56	22.12.09	11.00	1 500	--	-- / -- / --
КуйбАзот-2	98.25	-0.25	9.75	11.08		357	341		2.48	04.03.11	8.80	2 000	--	-- / -- / --
Никосхим-2	97.94	0.04	13.72	-3.57		783	770		1.18	20.08.09	11.25	1 500	20.29	-- / -- / --
Нитол-2	99.49	0.09	12.00	-130.60		693	654	17.06.08	0.07	15.12.09	11.75	2 200	13.01	-- / -- / --
НКНХ-4	101.10	-0.05	8.79	5.93		298	289	30.03.09	0.83	26.03.12	9.99	1 500	--	-- / B1 / B+
Нэфис-2	99.86	0.01	12.30	-1.25		723	684	18.06.08	0.07	16.12.09	10.20	1 000	--	-- / -- / --
САНОС-2	101.99	0.17	8.71	-13.54		277	263		1.40	10.11.09	10.00	3 000	2.04	-- / -- / --
Сибур-1	98.63	0.08	8.91	-5.71		297	283	05.11.09	1.40	01.11.12	7.70	1 500	--	-- / Ba2 / BB
СНХЗ-1	97.15	-1.55	14.87	139.80		896	882		1.27	29.09.09	12.00	1 000	0.00	-- / -- / --
УХП	99.98	0.00	14.25	-0.09		907	867	25.07.08	0.18	21.01.11	13.50			

Долговой инструмент	Цена	Изм. за день	Доходность	Изм. за день	Номинальный спред	Z спред	Дата oferty	Дюрация	Дата погашения	Ставка купона	Объем выпуска	Объем торгов	Кредитный рейтинг (S&P/Moody's/Fitch)
Мосэнерго-2	98.90	0.18	8.15	-5.88	179	167	23.02.12	3.28	18.02.16	7.65	5 000	12.12	BB/ -- / --
МОЭСК-1	98.60	0.08	8.72	-2.95	244	230		2.91	06.09.11	8.05	6 000	2.96	-- /Ba2/ --
МОЭСК-Лизинг	94.25	0.00	13.17	0.58	718	692		1.61	25.04.12	8.88	6 840	--	-- / -- / --
МРСК Урала-1 (Пермэнерго-1)	98.49	0.00	9.19	0.16	316	299	25.05.10	1.82	22.05.12	8.15	1 000	--	-- / -- / --
ОГК 2-1	97.41	-0.04	9.27	2.62	321	305		1.93	01.07.10	7.70	5 000	156.20	-- / -- / --
ОГК 5-1	99.30	-0.03	8.20	2.93	229	215	01.10.09	1.31	29.09.11	7.50	5 000	3.67	-- /Ba3/ --
ОГК 6-1	98.00	0.00	8.89	0.13	286	271	22.04.10	1.81	19.04.12	7.55	5 000	4.90	-- / -- / --
РК-Газсетсервис-2	99.68	0.00	13.75	4.11	853	814	11.08.08	0.22	09.08.10	12.00	1 000	--	-- / -- / --
ТГК 10-1	98.59	-0.01	9.20	1.42	335	322	18.06.09	1.02	17.06.10	7.60	3 000	85.77	-- / -- / --
ТГК 10-2	100.68	0.12	8.92	-18.38	320	308	11.02.09	0.70	06.02.13	9.75	5 000	1.51	-- / -- / --
ТГК 1-1	97.50	-0.25	9.48	16.39	347	332	16.03.10	1.71	11.03.14	7.75	4 000	22.91	-- / -- / --
ТГК 4-1	99.50	0.76	8.27	-81.44	243	230	04.06.09	0.98	31.05.12	7.60	5 000	5.97	-- / -- / --
ТГК 6-1	100.80	0.00	9.20	-0.31	346	335	24.02.09	0.73	21.02.12	10.00	2 000	--	-- / -- / --
ТГК 8-1	100.00	0.00	8.16	0.06	232	221	14.05.09	0.96	10.05.12	8.00	3 500	--	-- / -- / --
Тюменьэнерго-2	96.70	-0.50	9.90	32.22	389	374	01.04.10	1.75	29.03.12	7.70	2 700	38.68	-- / -- / --
ФСК-2	101.85	0.05	7.41	-2.66	135	119		1.90	22.06.10	8.25	7 000	40.74	BBB/Baa2/ --
ФСК-3	100.16	-0.07	6.91	13.85	136	115		0.54	12.12.08	7.10	7 000	50.99	BBB/Baa2/ --
ФСК-4	99.99	0.17	7.43	-6.13	113	100		3.03	06.10.11	7.30	6 000	55.00	BBB/Baa2/ --
ФСК-5	100.20	0.04	7.18	-2.85	124	109		1.43	01.12.09	7.20	5 000	20.04	BBB/Baa2/ --
ЭнергоСтрой-1	98.52	0.00	13.03	1.96	754	728	21.11.08	0.48	20.05.11	9.50	1 500	--	-- / -- / --
Энергоцентр-1	98.95	0.02	11.32	-2.82	569	552	09.01.09	0.61	11.07.10	9.30	3 000	376.01	-- / -- / --
Якутскэнерго-2	99.42	0.42	9.53	-58.47	373	366	12.03.09	0.78	09.03.12	8.59	1 200	--	-- / -- / --
Другие													
Автобан	99.64	-0.05	14.84	17.72	950	917		0.33	23.09.08	13.00	250	--	-- / -- / --
АиФМП-1	101.35	0.05	12.98	-5.61	714	701		0.98	17.06.09	14.00	1 500	--	-- / -- / --
АлмГрейс-1	97.30	0.00	19.65	3.02	1 411	1 388	11.12.08	0.52	07.06.12	13.50	300	--	-- / -- / --
АСПЭК-1	97.65	-1.80	20.20	595.82	1 484	1 452	01.10.08	0.35	31.03.10	12.00	1 500	6.06	-- / -- / --
АЦБК-3	100.00	0.00	10.10	-0.05	429	419	16.04.09	0.87	14.04.11	9.75	1 500	--	-- / -- / --
Востокцемент-1	99.82	0.00	11.44	0.09	550	536		1.42	19.11.09	11.00	800	--	-- / -- / --
Далур-1	100.00	0.00	13.29	-0.10	758	745	10.02.09	0.69	05.02.13	12.95	520	--	-- / -- / --
Искитим-2	101.00	0.00	10.62	-1.67	516	490		0.45	05.11.08	12.50	500	--	-- / -- / --
КАРО-1	99.78	-0.12	15.20	147.16	1 010	971	24.06.08	0.09	22.12.09	12.50	700	--	-- / -- / --
Космос-1	99.74	-0.18	14.88	259.41	980	942	19.06.08	0.08	16.06.11	11.25	2 000	--	-- / -- / --
ЛР-1	97.65	0.00	12.21	0.63	634	621	21.07.09	1.07	17.07.12	10.00	500	--	-- / -- / --
МИК-1	99.22	-0.02	16.54	12.87	1 126	1 090	01.09.08	0.28	01.03.10	13.20	500	--	-- / -- / --
Миннеско-1	100.10	0.00	14.13	0.03	819	803		1.37	10.12.09	13.75	500	--	-- / -- / --
РыбКаб-1	98.19	0.00	13.89	0.89	813	803	03.03.09	0.74	28.02.12	10.75	1 000	--	-- / -- / --
Салаватстекло-2	99.45	0.00	11.21	0.01	528	514		1.36	28.10.09	10.50	1 200	--	-- / -- / --
СевКаб-3	99.40	-0.50	13.60	158.43	824	792	30.09.08	0.35	27.03.12	11.25	1 500	--	-- / -- / --
СЗЛК-1	83.50	-3.48	108.03	2 808.36	10 274	10 238	02.09.08	0.28	02.03.10	11.50	1 000	0.17	-- / -- / --
СибЦем-1	100.90	0.00	--	--	--	--		0.06	12.06.08	9.70	800	--	-- / -- / --
СРЗ-1	99.83	0.13	14.79	-26.38	926	903	11.12.08	0.52	10.12.09	14.00	600	0.33	-- / -- / --
ТАИФ-1	99.50	0.05	10.28	-16.18	497	462	11.09.08	0.31	09.09.10	8.42	4 000	--	-- / -- / --
Терна-2	99.20	-0.80	14.29	194.52	882	856	07.11.08	0.46	04.11.11	12.00	1 500	0.99	-- / -- / --
ТК Фин-1	100.00	0.00	10.68	0.09	534	501		0.33	18.09.08	10.50	1 000	--	-- / -- / --
ТомскИнв-1	99.20	-0.27	15.26	75.54	984	955	23.10.08	0.41	22.04.10	12.50	500	--	-- / -- / --
Уникум	99.00	0.00	15.93	1.11	1 038	1 016	16.12.08	0.54	15.12.09	13.50	1 000	--	-- / -- / --

* в качестве ККД (ключевой кривой доходности) используется кривая доходности ОФЗ

Доходность еврооблигаций

Долговой инструмент	Цена	Изм. за день	Доходность к погашению / оффере	Изм. за день	Дюрация	Спрэд к суверенной кривой доходности		Спрэд к КО США		Дата погашения	Ставка купона	Объем выпуска	Кредитный рейтинг (S&P/Moody's/Fitch)
						Номинальный	Z-спрэд	Номинальный	Z-спрэд				
						б.п.	б.п.	б.п.	б.п.				
Внешние российские суверенные долговые обяз.													
Aries 09	103.55	-0.16	4.98	10.91	1.34	--	--	2	76	25.10.09	7.750	1 000 EUR	AAA/Aaa/ --
Aries 14	129.22	-0.49	4.33	7.37	5.10	-44	-55	111	85	25.10.14	9.600	2 436 USD	AAA/Aaa/ --
МинФин-VII	96.26	-0.12	4.33	4.58	2.86	17	13	164	166	14.05.11	3.000	1 750 USD	BBB+/Baa2/ --
Россия 10	104.83	0.02	3.67	-2.50	1.06	--	--	153	135	31.03.10	8.250	1 253 USD	BBB+/Baa2/BBB+
Россия 18	144.84	-0.17	5.25	1.56	6.86	--	--	169	121	24.07.18	11.000	3 466 USD	BBB+/Baa2/BBB+
Россия 28	180.94	-0.41	5.85	2.18	10.12	--	--	184	137	24.06.28	12.750	2 500 USD	BBB+/Baa2/BBB+
Россия 30	115.12	-0.53	5.29	6.83	6.74	--	--	175	124	31.03.30	7.500	18 124 USD	BBB+/Baa2/BBB+
Российские корпоративные еврооблигации													
Алроса 14	108.96	-0.17	7.12	3.17	5.12	235	224	390	364	17.11.14	8.875	500 USD	BB/Baa2/ --
Вымпелком 09	104.80	-0.14	5.25	12.13	0.98	162	159	314	302	16.06.09	10.000	450 USD	BB+/Ba2/ --
Вымпелком 10	103.00	-0.13	6.11	7.75	1.60	230	230	377	368	11.02.10	8.000	300 USD	BB+/Ba2/ --
Вымпелком 11	103.45	-0.24	7.21	7.74	3.02	301	292	448	444	22.10.11	8.375	300 USD	BB+/Ba2/ --
Вымпелком 13	102.32	-0.37	7.80	8.94	4.12	329	317	479	460	30.04.13	8.375	1 000 USD	BB+/Ba2/ --
Вымпелком 16	100.16	-0.09	8.22	1.51	6.00	321	313	483	445	23.05.16	8.250	600 USD	BB+/Ba2/ --
Вымпелком 18	103.60	-0.01	8.58	0.12	6.75	336	332	504	456	30.04.18	9.125	1 000 USD	BB+/Ba2/ --
Газпром 09	109.15	-0.09	3.73	5.22	1.33	-2	-1.52	149	139	21.10.09	10.500	700 USD	BBB/A3/BBB
Газпром 10	104.09	-0.04	5.77	1.60	2.13	--	--	93	151	27.09.10	7.800	1 000 EUR	BBB/A3/BBB
Газпром 12	94.13	-0.01	5.98	0.33	4.10	--	--	137	173	09.12.12	4.560	1 000 EUR	BBB/A3/BBB
Газпром 13	106.26	-0.10	5.84	2.30	4.17	133	122	283	265	11.04.13	7.343	400 USD	BBB/A3/BBB
Газпром 13-1	115.29	-0.13	5.89	2.77	3.92	145	131	294	275	01.03.13	9.625	1 750 USD	BBB/A3/BBB
Газпром 13-2	99.55	-0.21	4.71	10.16	2.13	75	50	220	198	22.07.13	4.505	764 USD	BBB/A3/BBB
Газпром 13-3	100.07	-0.13	5.58	8.09	1.67	174	145	320	291	22.07.13	5.625	457 USD	BBB/A3/BBB
Газпром 14-1	92.53	-0.25	6.52	5.46	5.04	--	--	194	230	25.02.14	5.030	780 EUR	BBB/A3/BBB
Газпром 14-2	93.16	-0.12	6.59	2.40	5.40	--	--	200	236	31.10.14	5.364	700 EUR	BBB/A3/BBB
Газпром 15	94.36	-0.17	6.80	3.27	5.57	--	--	222	255	01.06.15	5.875	1 000 EUR	BBB/A3/BBB
Газпром 16	98.30	-0.09	6.47	1.39	6.70	127	129	294	255	22.11.16	6.212	1 350 USD	BBB/A3/BBB
Газпром 17	87.10	-0.14	7.03	2.29	7.11	--	--	243	271	22.03.17	5.136	500 EUR	BBB/A3/BBB
Газпром 17 (5.44)	88.43	-0.13	7.04	2.00	7.25	--	--	244	270	02.11.17	5.440	500 EUR	BBB/A3/BBB
Газпром 18	95.50	-0.17	7.13	2.53	7.28	--	--	253	279	13.02.18	6.605	1 200 EUR	BBB/A3/BBB
Газпром 18 (8.146%)	109.17	0.00	6.85	-0.03	7.04	157	156	325	280	11.04.18	8.146	1 100 USD	BBB/A3/BBB
Газпром 20	102.84	-0.05	6.38	1.49	3.52	205	163	353	301	01.02.20	7.201	1 070 USD	BBB-/ -- /BBB+
Газпром 22	95.16	-0.22	7.06	2.61	9.04	142	147	315	269	07.03.22	6.510	1 300 USD	BBB/A3/BBB
Газпром 34	117.39	-0.22	7.14	1.65	11.69	115	77	299	264	28.04.34	8.625	1 200 USD	BBB/A3/BBB
Газпром 37	97.47	-0.08	7.50	0.70	12.03	148	78	332	299	16.08.37	7.288	1 250 USD	BBB/A3/BBB
Газпромнефть 09	103.87	-0.14	4.47	18.63	0.61	108	91	250	245	15.01.09	10.750	500 USD	BBB-/Ba2/ --
Геллари 13	81.38	0.00	15.65	1.05	3.89	1 121	1 105	1 270	1 261	15.05.13	10.125	175 USD	B-/Caal1/ --
Евраз 09	105.85	0.00	5.68	-1.35	1.11	199	199	352	340	03.08.09	10.875	300 USD	BB-/Ba2/BB
Евраз 13	102.14	-0.23	8.33	5.58	4.06	385	372	534	514	24.04.13	8.875	1 300 USD	BB-/Ba3/BB
Евраз 15	98.64	-0.32	8.50	5.83	5.68	357	348	517	484	10.11.15	8.250	750 USD	BB-/Ba3/BB
Евраз 18	102.39	0.00	9.13	0.01	6.62	394	388	561	513	24.04.18	9.500	700 USD	BB-/Ba3/BB
Еврохим 12	99.99	-0.21	7.87	6.42	3.32	359	348	506	500	21.03.12	7.875	300 USD	BB-/ -- /BB-
Казаньоргсинтез 11	100.27	-0.23	9.15	8.04	2.99	496	486	642	639	30.10.11	9.250	200 USD	B-/ -- /B-
Комтех 11	94.25	1.00	16.09	-109.91	0.99	1 246	1 242	1 398	1 385	19.06.11	10.000	150 USD	B-/ -- / --
КузБасРазрезУголь 10	100.80	0.13	8.57	-7.08	1.92	467	463	610	603	12.07.10	9.000	200 USD	-- /B3/ --
Лукойл 17	95.46	-0.42	7.04	6.63	6.74	183	181	351	301	07.06.17	6.356	500 USD	BBB-/Baa2/BBB-
Лукойл 22	92.50	-0.63	7.53	7.78	8.82	192	194	364	316	07.06.22	6.656	500 USD	BBB-/Baa2/BBB-
МегаФон 09	103.62	-0.13	5.51	8.38	1.43	174	173	323	312	10.12.09	8.000	375 USD	BB+/Ba2/BB+
ММК 08	101.23	-0.01	4.85	0.14	0.40	159	134	296	295	21.10.08	8.000	300 USD	BB/Ba2/BB
МТС 10	104.32	-0.31	6.38	13.47	2.19	241	237	385	381	14.10.10	8.375	400 USD	BB-/Ba2/BB+
МТС 12	102.83	-0.17	7.10	5.07	3.18	286	275	433	427	28.01.12	8.000	400 USD	BB-/Ba2/BB+
НКНХ 15	98.88	-0.26	8.99	11.70	2.28	499	493	644	639	22.12.15	8.500	200 USD	-- /B1/B+
НМТП 12	97.40	-0.13	7.77	3.79	3.52	343	334	491	486	17.05.12	7.000	300 USD	BB+/Ba1/ --
НорНикель 09	102.97	-0.05	4.80	3.62	1.29	107	107	258	248	30.09.09	7.125	500 USD	BBB-/Baa2/BBB+
Распадская 12	99.42	-0.14	7.67	3.99	3.51	333	324	481	475	22.05.12	7.500	300 USD	B+/Ba3/B+
Рольф 10	99.32	-0.18	8.61	9.62	1.89	471	468	615	607	28.06.10	8.250	250 USD	BB-/Ba3/ --
Северсталь 09	102.69	-0.19	4.88	24.79	0.72	142	129	287	280	24.02.09	8.625	325 USD	BB/Ba2/BB-
Северсталь 14	107.92	-0.08	7.56	1.54	4.69	290	277	442	417	19.04.14	9.250	375 USD	BB/Ba2/BB-
Синек 15	99.85	-0.12	7.74	3.40	3.57	339	326	487	476	03.08.15	7.700	250 USD	-- /Ba1/BBB-
Система 11	103.37	-0.32	7.45	13.02	2.37	343	336	488	484	28.01.11	8.875	350 USD	BB-/Ba3/BB-
ТМК 09	102.84	-0.16	6.25	12.09	1.28	252	252	402	392	29.09.09	8.500	300 USD	BB-/Ba3/ --
ТНК-ВР 12	97.03	0.04	7.02	-1.33	3.41	271	262	419	414	20.03.12	6.125	500 USD	BB+/Baa2/BBB-
ТНК-ВР 17	91.23	-0.21	8.03	3.65	6.62	285	283	452	406	20.03.17	6.625	800 USD	BB+/Baa2/BBB-
ТНК-ВР 11	100.56	-0.07	6.67	2.38	2.81	252	244	399	397	18.07.11	6.875	500 USD	BB+/Baa2/BBB-
ТНК-ВР 13	101.02	0.27	7.24	-6.74	4.06	275	263	425	407	13.03.13	7.500	600 USD	BB+/Baa2/BBB-
ТНК-ВР 16	97.26	0.07	7.96	-1.10	6.04	294	284	456	414	18.07.16	7.500	1 000 USD	BB+/Baa2/BBB-
ТНК-ВР 18	98.88	-0.12	8.04	1.73	6.88	279	276	447	400	13.03.18	8.875	1 100 USD	BB+/Baa2/BBB-
Транснефть 12-1	101.56	-0.19	5.67	5.05	3.59	131	120	279	271	27.06.12	6.103	500 USD	BBB+/A2/ --
Транснефть 12-2	96.34	-0.10	6.32	3.04	3.59	--	--	167	206	27.06.12	5.381	700 EUR	BBB+/A2/ --
Транснефть 14	96.77	-0.36	6.34	7.63	4.92	162	153	316	294	05.03.14	5.670	1 300 USD	BBB+/A2/ --
Центр-Инвест 09	99.84	-0.08	9.17	10.59	0.83	565	556	713	704	03.04.09	9.000	175 USD	-- /B1/ --
Российские банковские еврооблигации													
Абсолют Банк 09	102.88	0.01	5.27	-2.80	0.84	174	165	322	313	07.04.09	8.750	200 USD	-- /Baa3/A-
Абсолют Банк 10	105.81	-0.09	5.75	4.78	1.72	190	190	366	327	30.03.10	9.125	175 USD	-- /Baa3/A-
АК Барс Банк 08	100.69	0.00	6.27	-0.63	0.42	300	276	437	437	27.10.08	8.000	175 USD	-- /Ba2/BB
АК Барс Банк 10	100.81	0.14	7.81	-7.35	1.90	392	389	536	528	28.06.10	8.250	250 USD	-- /Ba2/BB
АльфаБанк 08	100.13	0.00	6.26	-0.31	0.10	320	292	442	442	02.07.08	7.750	250 USD	BB/Ba1/BB
АльфаБанк 09	101.08	-0.02	7.03	1.04	1.31	329	329	479	470	10.10.09	7.875	400 USD	BB/Ba1/BB
АльфаБанк 12	97.52	-0.26	8.94	8.02	3.42	463	449	610	600	25.06.12	8.200	500 USD	BB/Ba1/BB
Банк Зенит 09	100.12	0.05	8.65	-3.91	1.35	490	490	640	630	27.10.09	8.750	200 USD	-- /B1

Долговой инструмент	Цена	Изм. за день	Доходность к погашению / оферте	Изм. за день	Дюрация	Спрэд к суверенной кривой доходности		Спрэд к КО США		Дата погашения	Ставка купона	Объем выпуска	Кредитный рейтинг (S&P/Moody's/Fitch)
						Номинальный	Z-спрэд	Номинальный	Z-спрэд				
	% от номинала	п.п.	%	б.п.	лет	б.п.	б.п.	б.п.	б.п.		%	млн.	
ВТБ 11	103.78	-0.26	6.24	8.44	3.03	203	195	350	347	12.10.11	7.500	450 USD	BBB+/Baa2/BBB+
ВТБ 12	99.56	-0.07	6.72	1.84	3.89	228	219	377	366	31.10.12	6.609	1 200 USD	BBB+/A2/BBB+
ВТБ 16	93.08	-0.13	7.00	5.56	2.60	--	--	223	280	15.02.16	4.250	500 EUR	BBB+/A2/BBB+
ВТБ 18	100.30	--	6.83	--	7.39	151	153	317	285	29.05.18	6.875	2 000 USD	BBB+/A2/BBB+
ВТБ 35	97.23	-0.90	6.47	7.21	12.87	37	-23	221	191	30.06.35	6.250	1 000 USD	BBB+/A2/BBB+
ВТБ Европа 08 (МНБ)	100.01	0.02	4.20	-26.82	0.09	115	86	236	236	30.06.08	4.375	150 USD	--/Baa2/BBB
ВТБ СевЗап 08	100.38	0.03	4.58	-19.42	0.17	147	117	274	274	29.07.08	6.875	300 USD	--/A2/BBB+
ГазпромБанк 08	101.34	-0.04	4.04	7.33	0.42	77	52	214	213	30.10.08	7.250	1 050 USD	BBB-/Baa2/--
ГазпромБанк 11	104.25	1.76	6.41	-63.37	2.68	230	221	376	373	15.06.11	7.970	300 USD	BBB-/Baa2/--
ГазпромБанк 15	98.70	-0.36	6.73	6.33	5.86	175	169	336	306	23.09.15	6.500	1 000 USD	BBB-/Baa2/--
Кредит Европа 08	101.58	0.02	4.90	-4.98	0.52	157	136	297	294	12.12.08	7.900	250 USD	--/Ba1/--
Локо-Банк 10	93.89	0.08	14.00	-5.14	1.62	1 018	1 018	1 165	1 155	01.03.10	10.000	100 USD	--/B2/B
МБРР 09	101.69	0.03	7.15	-3.01	1.03	350	348	503	491	29.06.09	8.800	100 USD	--/B1/B+
МДМ Банк 10	100.12	-0.35	7.68	22.73	1.55	387	387	535	525	25.01.10	7.765	425 USD	BB/Ba1/BB
МДМ Банк 11	101.82	-0.55	9.07	20.06	2.70	495	485	641	637	21.07.11	9.750	200 USD	BB/Ba1/BB
МежПромБанк 10 (9.5%)	99.65	-0.06	9.71	3.95	1.58	590	589	737	727	12.02.10	9.500	150 USD	BB-/B1/B
МКБ 09	97.49	0.00	12.24	0.44	1.33	849	849	1 000	990	21.10.09	10.250	100 USD	--/B3/B
Номос 09	100.71	0.14	7.46	-15.77	0.94	387	383	537	527	12.05.09	8.250	150 USD	--/Ba3/B+
Номос 10	99.48	-0.13	8.51	8.83	1.57	471	470	618	608	02.02.10	8.188	200 USD	--/Ba3/B+
Петрокоммерц 09 (8%)	100.44	0.08	7.42	-10.41	0.81	391	381	538	530	27.03.09	8.000	225 USD	B+/Ba3/--
Петрокоммерц 09 (8.75%)	100.52	0.04	8.38	-2.52	1.43	461	460	610	599	17.12.09	8.750	425 USD	B+/Ba3/--
Промсвязьбанк 10	100.09	0.07	8.45	-3.47	2.16	448	444	592	587	04.10.10	8.500	200 USD	B+/Ba2/B+
Промсвязьбанк 11	97.05	-0.31	9.78	11.18	2.98	559	550	706	702	20.10.11	8.750	225 USD	B+/Ba2/B-
Промсвязьбанк 12 ТII	94.60	0.23	11.34	-7.52	3.38	704	693	852	844	23.05.12	9.625	200 USD	B-/Ba3/B-
Ренессанс 09	98.58	0.08	9.81	-5.77	1.41	604	605	753	744	17.11.09	8.750	250 USD	BB-/Ba3/BB-
Ренессанс 10	96.00	-0.50	11.69	28.35	1.87	780	777	924	916	27.06.10	9.500	300 USD	B-/B1/B-
Рос.БанкРазвит. 08	100.47	0.32	4.12	-158.98	0.21	99	69	228	228	11.08.08	6.500	170 USD	BBB/Baa2/--
Росбанк 09	102.84	-0.12	5.69	15.13	0.69	225	205	369	351	24.09.09	9.750	126 USD	BB+/Baa3/A-
РосЕвроБанк 08	99.75	0.25	9.64	-68.12	0.38	640	614	775	775	13.10.08	9.000	150 USD	--/B1/--
РСХБ 10	102.22	-0.34	5.91	14.38	2.27	191	186	336	331	29.11.10	6.875	350 USD	--/Baa2/BBB+
РСХБ 13	101.91	-0.20	6.72	4.71	4.27	217	207	368	349	16.05.13	7.175	700 USD	--/Baa2/BBB+
РСХБ 17	93.95	-0.33	7.23	5.34	6.90	197	199	366	320	15.05.17	6.299	1 250 USD	--/Baa2/BBB+
Рус.стандарт 09	96.77	0.05	9.30	-3.78	1.24	--	--	432	510	16.09.09	6.825	400 EUR	BB-/Ba2/BB-
Рус.Стандарт 10 (7.5%)	95.50	-0.11	9.67	5.83	2.18	569	566	714	709	07.10.10	7.500	500 USD	BB-/Ba2/BB-
Рус.Стандарт 10 (8.485%)	97.87	-0.13	9.63	7.01	1.89	573	570	717	709	29.06.10	8.485	400 USD	BB-/Ba2/BB-
Рус.Стандарт 11	96.36	-0.08	10.08	3.43	2.64	598	592	744	743	05.05.11	8.625	350 USD	BB-/Ba2/BB-
Рус.Стандарт 15	90.84	-0.12	13.21	6.27	2.23	923	915	1 067	1 061	16.12.15	8.875	200 USD	BB-/Ba2/BB-
Сбербанк 11	101.36	-0.22	5.49	6.90	3.18	125	118	272	270	14.11.11	5.930	750 USD	--/A2/BBB+
Сбербанк 13	102.70	-0.22	5.85	5.04	4.33	129	119	279	261	15.05.13	6.480	500 USD	--/A2/BBB+
Славинвест 09	95.34	0.01	13.22	-0.27	1.44	945	944	1 094	1 083	21.12.09	9.875	100 USD	--/B1/B+
Татфондбанк 10	98.68	-0.17	10.52	9.93	1.78	666	665	811	802	26.04.10	9.750	200 USD	--/B2/--
Транскапитал 10	95.54	-0.13	11.74	8.06	1.82	787	786	931	923	10.05.10	9.125	175 USD	--/B1/--
ТрансКредитБанк 10	98.46	0.01	7.86	-0.22	1.87	397	396	541	534	16.05.10	7.000	400 USD	BB/Ba1/--
Траст ИБ 09	95.40	0.01	13.04	-0.18	1.29	931	931	1 081	1 071	05.10.09	9.250	150 USD	--/--/B-
УРСА Банк 09	101.79	0.17	7.03	-18.50	0.94	344	339	494	484	12.05.09	9.000	351 USD	--/Ba3/B
УРСА Банк 11 (12.0%)	99.79	0.04	12.06	-1.36	2.88	790	775	936	927	30.12.11	12.000	130 USD	--/Ba3/B
УРСА Банк 11 (8.3%)	94.88	0.27	9.84	-9.17	3.03	--	--	514	563	16.11.11	8.300	300 EUR	--/Ba3/B
ХКФБ 08 (8.625%)	100.24	0.12	5.83	-132.25	0.09	277	249	398	398	30.06.08	8.625	275 USD	B+/Ba3/--
ХКФБ 10	100.49	0.02	9.20	-1.45	1.74	534	534	680	671	11.04.10	9.500	200 USD	B+/Ba3/--
CLN													
Газбанк 10	97.25	0.00	12.82	0.75	0.96	921	917	1 072	1 061	20.05.10	9.750	100 USD	--/--/--
Иркут 09	100.52	0.00	7.60	-0.23	0.85	406	398	554	545	10.04.09	8.250	125 USD	--/Ba1/--
ИСД 10	99.75	0.00	9.36	0.00	2.11	541	537	685	679	23.09.10	9.250	150 USD	--/B1/B+
Миракс 11	97.24	-0.33	13.09	45.97	0.79	959	949	1 105	1 098	20.03.11	9.450	180 USD	--/B2/B
Нутритэк 08	99.75	0.25	9.21	-47.17	0.53	588	567	728	725	11.12.08	8.750	50 USD	B/--/--
Продимекс 11	99.24	0.00	12.38	1.50	0.36	915	889	1 050	1 050	06.10.11	10.250	100 USD	--/--/--
Проф-Медия 08	100.13	0.00	10.48	-0.04	0.53	714	693	854	851	15.12.08	10.750	250 USD	--/--/--
Ритзио 09	100.00	0.50	12.83	-134.86	0.39	958	930	1 094	1 085	23.03.09	12.500	103 USD	--/--/--
Ритзио 10	94.00	1.00	13.26	-56.83	1.92	936	932	1 080	1 072	25.07.10	10.000	280 USD	--/B3/--
Санвэй 09	99.50	0.50	10.67	-54.61	0.97	705	702	856	845	25.05.09	10.125	50 USD	B/--/--
Северстальтранс 10	98.75	-0.13	9.75	13.47	1.01	611	608	763	751	22.06.10	8.500	175 USD	--/Ba3/--
СУЭК 08	101.07	-0.02	5.92	3.32	0.41	266	241	403	402	24.10.08	8.625	175 USD	--/--/--
Теорема 09	97.00	1.00	12.74	-80.48	1.35	899	899	1 049	1 040	27.10.09	9.000	223 USD	--/--/--
Энергомаш 10	95.90	0.00	11.97	0.34	1.74	812	811	957	949	05.04.10	9.500	150 USD	--/--/--

Календарь

Дата	Событие	Влияние на ликвидность, млн руб.
23.05.2008	Аукцион по размещению второго выпуска облигаций Национальный Капитал	3 000.0
	Выплата купона и погашение облигаций Мастер-Банк-2	1 057.3
	Аукцион по размещению первого выпуска облигаций Корпорация железобетон	1 000.0
	Аукцион по размещению первого выпуска облигаций Сенатор	1 000.0
	Оферта на выкуп по облигации Газбанк	751.0
	Выплата купона по облигациям Спортмастер-1	131.6
	Выплата купона по облигациям ЭнергоСтрой-1	71.1
	Выплата купона по облигациям Республика Коми-7	49.9
24.05.2008	Выплата купона по облигациям Хабар.кр.-6	26.2
25.05.2008	Выплата купона по облигациям Банк Москвы 09	181.3
	Выплата купона по облигациям Яр.обл.-4	52.6
26.05.2008	Уплата акцизов и НДС	186 300.0
	Оферта на выкуп по облигации ОХЗ-1	902.0
27.05.2008	Выплата купона и погашение облигаций Ханты-Мансийский АО-2	3 180.5
	Аукцион по размещению пятого выпуска облигаций СЗТ	3 000.0
	Аукцион по размещению четвертого выпуска облигаций Севкабель-Финанс	2 000.0
	Оферта на выкуп по облигации Дев-Юг-1	1 003.0
	Оферта на выкуп по облигации Тензор-Финанс	502.0
	Выплата купона по облигациям Итера-Фин-1	259.3
	Выплата купона по облигациям АвтоВАЗ-4	194.5
	Выплата купона по облигациям СвобСокол-3	69.2
	Выплата купона по облигациям ЮТС-2	68.8
	Выплата купона по облигациям Атомстройэкспорт-1	58.0
	Выплата купона по облигациям СПК-1	52.2
	Выплата купона по облигациям ТГК 6-1	49.9
	Выплата купона по облигациям Пенз.обл.-2	49.1
	Выплата купона по облигациям МРСК Урала-1 (Пермэнерго-1)	40.6
	Выплата купона по облигациям Энергомаш-1	40.1
	Выплата купона по облигациям Роствертол-1	37.1
	Выплата купона по облигациям ДКС ФЖС РБ	29.9
28.05.2008	Уплата налога на прибыль организаций	252 100.0
	Аукцион по размещению четвертого выпуска облигаций Разгуляй	3 000.0
	Аукцион по размещению четвертого выпуска облигаций Аркада	1 500.0
	Оферта на выкуп по облигации Бахетле-1	1 002.0
	Аукцион по размещению третьего выпуска облигаций АвтоВАЗ, БО	1 000.0
	Выплата купона по облигациям ГазпромБ-2	163.1
	Выплата купона по облигациям Метсервис-1	78.5
	Выплата купона по облигациям Аладушкин Финанс-2	61.3
	Выплата купона по облигациям Казань-3	45.9
29.05.2008	Аукцион по размещению выпуска облигаций Якутия-34003	2 500.0
	Выплата купона по облигациям ГазпромБ-5	738.0
	Выплата купона по облигациям СЗТ-3	64.3
	Выплата купона по облигациям МИА-3	29.7
	Выплата купона по облигациям ТранскапБ-1	18.6

Планируемые выпуски

Время размещения	Выпуск	Срок обращения, лет	Объем, млн руб.
23 мая	Корпорация железобетон-1	3	1 000.0
25 апреля	Минплита-Финанс	3	500.0
23 мая	Национальный Капитал-2	3	3 000.0
23 мая	Сенатор-1	4	1 500.0
27 мая	Севкабель-Финанс-4	5	2 000.0
27 мая	СЗТ-5	5	3 000.0
28 мая	АвтоВАЗ, БО-3	1	1 000.0
28 мая	Аркада-4	4	1 500.0
28 мая	Разгуляй-4	5	3 000.0
29 мая	Якутия-34003	3	2 500.0
4 июня	Татфондбанк-4	3	1 500.0
2008	Агама Трэйд-1	3	1 000.0
2008	Агрика Продукты Питания-2	3	2 000.0
2008	АгроСоюз-2	3	1 500.0
2008	Азбука Вкуса-2	-	2 000.0
2008	АК Барс Банк-3	3	3 000.0
2008	АК Барс Банк-4	5	5 000.0
2008	Арка-Финанс-1	5	1 000.0
2008	АТ Трэйд	3	1 000.0
2008	Атлант-М-2	4	2 000.0
2008	Балтинвестбанк-1	3	800.0
2008	Банк Авангард	3	1 000.0
2008	Банк Возрождения-2	3	5 000.0
2008	Банк Зенит-5	5	5 000.0
2008	Банк Казанский-1	3	1 000.0
2008	Банк Москвы-3	5	10 000.0
2008	Банк Российский Капитал	2	500.0
2008	Банк Санкт-Петербург-2	5	3 000.0
2008	Банк Солидарность-3	3	1 500.0
2008	ВБД-4	5	3 000.0
2008	ВБД-5	5	3 000.0
2008	ВИМ-Авиа-1	5	2 000.0
2008	ВКМ-Лизинг Финанс	3	1 000.0
2008	Волгомост	3	2 000.0
2008	ВСР Инвест-1	5	5 000.0
2008	ВТБ-24-3	5	6 000.0
2008	ВТБ-Лизинг-2	7	10 000.0
2008	ВТБ-Лизинг-3	7	5 000.0
2008	ВТБ-Лизинг-4	7	5 000.0
2008	ВТБ-Лизинг-5	7	5 000.0
2008	ВТБ-Лизинг-6	7	5 000.0
2008	Вулкан Финанс	-	1 000.0
2008	ВымпелКом-Инвест-1	5	10 000.0
2008	ВымпелКом-Инвест-2	5	5 000.0
2008	Газпром	-	2 000.0

Время размещения	Выпуск	Срок обращения, лет	Объем, млн руб.
2008	Газпром-10	3	5 000.0
2008	Газпром-11	5	5 000.0
2008	Газпром-12	7	5 000.0
2008	Газпром-13	3	10 000.0
2008	Газпром-14	5	10 000.0
2008	Гиперфинанс	5	5 000.0
2008	Главстрой-Финанс-3	5	5 000.0
2008	Главстрой-Финанс-3	5	5 000.0
2008	Голдер-Электроникс	3	1 000.0
2008	Группа Авеню-1	5	3 500.0
2008	Группа ЛСР-2	5	5 000.0
2008	Группа СИАЛ	3	1 200.0
2008	Дальневосточный Банк-1	3	1 500.0
2008	ДВТГ-2	3	1 000.0
2008	ДВТГ-2	-	5 000.0
2008	ДВТГ-Финанс-2	5	5 000.0
2008	Дело-Центр	3	1 500.0
2008	Домо-Финанс-2	3	3 000.0
2008	Домо-Финанс-3	5	4 000.0
2008	Дымов-2	-	2 000.0
2008	ЕБРР-3	3-5	5 000.0
2008	Еврокоммерц CLN	2	5 000.0
2008	Европлан-1	3	2 000.0
2008	Европлан-2	3	2 500.0
2008	Евросеть-3	5	5 000.0
2008	Екатеринбургский мясокомбинат	3	500.0
2008	Запсибкомбанк	3	1 500.0
2008	Зерновая компания Настюша-2	3	1 000.0
2008	ИА республики Татарстан	5	1 000.0
2008	ИВИ-Финанс	3	1 000.0
2008	ИКС 5-3	7	8 000.0
2008	ИнвестКапиталБанк-1	2	500.0
2008	Инвестсбербанк	3.5	1 200.0
2008	Интер РАО ЕЭС	10	10 000.0
2008	Ипотечная корпорация Московской области-1	3	3 000.0
2008	Искитимцемент-3	5	2 000.0
2008	Итера-Финанс-1	5	5 000.0
2008	КААД-3	6	3 000.0
2008	КазКоммерц Банк	-	300.0
2008	КамаБанк	2	500.0
2008	Камаз-Финанс-3	5	6 500.0
2008	Каркаде-1	3	700.0
2008	Карусель-1	5	5 000.0
2008	Кедр Банк	3	1 500.0
2008	Кировская область	-	1 500.0
2008	Кировский завод-2	3	1 500.0
2008	КИТ Финанс-3	3	5 000.0
2008	КИТ Финанс-4	5	3 000.0
2008	Комин-Финанс-1	3	2 500.0
2008	Корпорация РОС-1	3	1 000.0
2008	Корпорация Строймонтаж-1	3	1 200.0
2008	Кортон-Финанс	3	3 000.0
2008	Космос-Групп-1	3	2 000.0
2008	Красноярский край-4	5	5 000.0
2008	Кредит Европа Банк-2	3	4 000.0
2008	Кредит Европа Банк-3	3	4 000.0
2008	КЧХК-Финанс-1	3	3 000.0
2008	КЧХК-Финанс-2	3	3 500.0
2008	Лаверна-2	5	1 500.0
2008	ЛБР-Интертрейд-2	3	1 000.0
2008	Леноблгаз-Финанс-1	3	1 000.0
2008	Ливиз-Финанс	3	600.0
2008	ЛизингПойнт-1	3	1 000.0
2008	Линкор	3	1 000.0
2008	ЛЭКстрой-2	3	2 500.0
2008	Матрица-2	3	2 000.0
2008	МДМ-Банк-4	5	4 000.0
2008	МДМ-Банк-5	5	4 000.0
2008	Межпромбанк-1	10	3 000.0
2008	Метрострой Инвест-2	5	2 500.0
2008	МИА-5	6	2 000.0
2008	МИА-5	6	2 000.0
2008	МИА-6	8	2 000.0
2008	МИА-6	8	2 000.0
2008	М-Индустрия-2	5	1 500.0
2008	М-Индустрия-3	5	1 500.0
2008	Минеральные удобрения	-	950.0
2008	Мир-Финанс-2	5	3 000.0
2008	Мосинжстрой	3	3 000.0
2008	Москва 48	14	30 000.0
2008	Москва 49	9	25 000.0
2008	Москва-45	5	15 000.0
2008	Московская лизинговая компания	3	550.0
2008	Московская областная инвестиционная трастовая компания-2	4	4 000.0
2008	Московская областная инвестиционная трастовая компания-3	3	3 000.0
2008	Московская объединенная электросетевая компания	5	8 300.0
2008	Московская топливная компания	-	750.0
2008	Московский Залоговый Банк-2	3	1 500.0
2008	Московский Залоговый банк-2	3	1 500.0
2008	Мособлгаз-1	4	2 500.0
2008	Мострансавто-Финанс-1	5	7 500.0
2008	МОЭК-1	5	6 000.0
2008	МОЭСК	-	10 000.0
2008	МТС-1	5	10 000.0
2008	МТС-2	7	10 000.0
2008	МТС-3	10	10 000.0
2008	Настюша ЗК-2	5	2 000.0
2008	Нижне-Ленское-Инвест-3	5	1 000.0
2008	Нижновэнерго	5	2 000.0

Время размещения	Выпуск	Срок обращения, лет	Объем, млн руб.
2008	Новая перевозочная компания Финанс	-	1 500.0
2008	Новосибирск-4	5-7	1 500.0
2008	НОК-Финанс-1	5	1 000.0
2008	Номос-Банк-10	5	5 000.0
2008	Номос-Банк-9	5	5 000.0
2008	НСХ-Финанс	4	1 000.0
2008	НФК Банк-3	3	2 000.0
2008	НФК Банк-4	3	2 000.0
2008	ОЗНА-1	5	1 500.0
2008	ОКей-Финанс-1	3	2 000.0
2008	ОМЗ-6	5	1 600.0
2008	Оргрэсбанк-2	-	10 000.0
2008	Пензенская область-2	3	1 000.0
2008	Пеноплэкс-2	4	2 500.0
2008	Первый республиканский банк-1	3	1 500.0
2008	Петрокоммерц Банк-3	5	5 000.0
2008	Петрокоммерц Банк-4	3	3 000.0
2008	Пивоварня Москва-Эфес-1	3	6 000.0
2008	Пластик-Финанс	3	1 500.0
2008	Пробизнесбанк LPN	3	3 000.0
2008	Прогресс-Нева Лизинг	3	1 000.0
2008	Промсвязьбанк-6	5	5 000.0
2008	Промсвязьбанк-7	5	5 000.0
2008	Промсвязьбанк-8	5	5 000.0
2008	Промсвязьбанк-8	-	3 000.0
2008	Промсвязьбанк-9	5	5 000.0
2008	ПТПА-Финанс-2	5	1 000.0
2008	ПЭБ Лизинг-2	5	500.0
2008	Разгуляй-5	5	5 000.0
2008	Райффайзенбанк-1	5	7 500.0
2008	Райффайзенбанк-2	5	7 500.0
2008	Райффайзенбанк-3	5	5 000.0
2008	Райффайзенбанк-4	5	10 000.0
2008	Райффайзенбанк-5	5	10 000.0
2008	Райффайзенбанк-6	5	10 000.0
2008	РАМФУД-1	3	1 000.0
2008	РАФ-Лизинг	3	1 000.0
2008	РВК-Финанс-1	3	1 750.0
2008	Реалтэкс-финанс-1	3	1 500.0
2008	Ренессанс Капитал Банк-3	4	4 000.0
2008	РЖД	-	1 000.0
2008	РЖД-10	5	15 000.0
2008	РЖД-11	7	15 000.0
2008	РЖД-12	10	15 000.0
2008	РЖД-8	3	20 000.0
2008	РЖД-9	5	15 000.0
2008	РИГрупп-2	3	1 500.0
2008	РИГрупп-2	3	1 500.0
2008	РЛК-Финанс	3	1 000.0
2008	Росбанк-2	5	5 000.0
2008	Росбанк-3	7	5 000.0
2008	Роснефть-1	5	15 000.0
2008	Роснефть-2	5	15 000.0
2008	Роснефть-3	7	15 000.0
2008	Российские Коммунальные Системы-2	3	2 500.0
2008	РосСпецСплав	3	1 500.0
2008	Рос-Финанс	3	3 000.0
2008	РСХБ-5	10	10 000.0
2008	РСХБ-7	10	5 000.0
2008	Рубеж-Плюс Регион-2	-	2 000.0
2008	Рубеж-Плюс Регион-2	5	2 000.0
2008	Руснефть-2	5	7 000.0
2008	Руснефть-3	7	7 000.0
2008	Русская Лоза	3	1 000.0
2008	Русский Стандарт Банк-10	3	5 000.0
2008	Русский Стандарт Банк-9	5	5 000.0
2008	Русфинанс Банк-5	3	4 000.0
2008	Самарская область	7	8 300.0
2008	СанвэйГрупп-2	4	1 500.0
2008	Связь-Банк-1	4	2 000.0
2008	Связь-Банк-2	3	3 000.0
2008	СДС-Маш-1	3	1 000.0
2008	Северная Казна Банк-2	3	1 500.0
2008	Северный город-3	4	600.0
2008	Севкабель-4	5	2 000.0
2008	СЗНК-Холдинг	3	1 000.0
2008	СЗТ-5	5	3 000.0
2008	СЗТ-5	5	3 000.0
2008	Сибкадеминвест-2	6	2 000.0
2008	Сибирский Берег-Финанс-1	5	1 500.0
2008	Сибирьтелеком-8	5	2 000.0
2008	Сибирьтелеком (CLN)	-	90.0
2008	Сибур	-	500.0
2008	Синтерра-1	5	3 000.0
2008	Славинвестбанк-3	3	5 000.0
2008	Славинвестбанк-4	5	5 000.0
2008	Славинвестбанк-5	5	3 000.0
2008	Сталепромышленная компания-2	5	1 500.0
2008	Стройиндустрия ПСК-1	3	1 000.0
2008	СУИхолдинг-1	3	1 300.0
2008	ТГК-2	3	4 000.0
2008	ТД Перекресток	-	9 000.0
2008	Тинькофф-Инвест	3	1 000.0
2008	ТК-Финанс-2	3	1 000.0
2008	ТМК	5	600.0
2008	Трансаэро-2	4	3 000.0
2008	Трансгарант	4	3 000.0
2008	ТрансКредитБанк-3	3	5 000.0
2008	ТрансКредитБанк-4	5	10 000.0

Время размещения	Выпуск	Срок обращения, лет	Объем, млн руб.
2008	ТС Купец	3	1 500.0
2008	Удмуртия-3	5	1 000.0
2008	УМПО-3	3	3 000.0
2008	Урал ФД-1	3	1 200.0
2008	Уралсиб-Лизинг-2	3	3 000.0
2008	УРСА Банк-9	5	5 000.0
2008	УРСА-Банк-10	5	5 000.0
2008	ФинансБизнесГ рупп-2	3	3 000.0
2008	ФинансБизнесГ рупп-3	3	3 000.0
2008	ФинСтройЛизинг-1	3	1 000.0
2008	Ханты-Мансийский СтройРесурс-2	3	2 000.0
2008	Хендэ-Финанс-1	4	1 000.0
2008	Хортекс-Финанс-1	5	1 000.0
2008	Центр-Капитал	2	1 000.0
2008	ЦУН ЛенСпецСМУ-3	5	2 000.0
2008	ЧТПЗ-2	5	7 000.0
2008	Эрконпродукт-2	4	2 000.0
2008	ЭталонБанк	3	1 500.0
2008	Эфирное-2	4	1 500.0
2008	Юниаструм Банк-3	3	2 000.0
2008	ЮниТайл-1	3	1 500.0
2008	ЮТК (CLN)	-	143.0
2008	ЮТэйр-Финанс-4	4	2 500.0

Ключевые доходности рублевых облигаций

Уровень доходности на кривой ОФЗ

Дюрация	Текущая	1 мес. назад	6 мес. назад	Инструмент	Погашение	Доходность	Дюрация
1 год	5.96%	6.26%	6.05%	ОФЗ 27026	11.03.2009	5.80%	0.78
2 года	6.21%	6.37%	6.24%	ОФЗ 26200	17.07.2013	6.62%	4.43
3 года	6.40%	6.42%	6.25%	ОФЗ 46018	24.11.2021	6.88%	8.05
4 года	6.55%	6.47%	6.27%	ОФЗ 46020	06.02.2036	7.26%	12.2
5 лет	6.66%	6.50%	6.28%				
6 лет	6.73%	6.53%	6.31%				
7 лет	6.78%	6.56%	6.33%				
8 лет	6.82%	6.60%	6.36%				
9 лет	6.84%	6.64%	6.39%				
10 лет	6.86%	6.71%	6.42%				
11 лет	6.89%	6.80%	6.46%				
12 лет	6.93%	6.92%	6.51%				
13 лет	6.99%	7.07%	6.56%				

Уровень доходности на московской кривой

Дюрация	Текущая	1 мес. назад	6 мес. назад	Инструмент	Погашение	Доходность	Дюрация
1 год	6.53%	6.06%	5.82%	Мос-45	27.06.2012	7.35%	3.45
2 года	6.71%	6.13%	6.34%	Мос-44	24.06.2015	7.01%	5.38
3 года	6.82%	6.33%	6.51%	Мос-49	14.06.2017	7.48%	6.45
4 года	6.89%	6.55%	6.56%				
5 лет	6.73%	6.72%	6.56%				
6 лет	6.52%	6.87%	6.55%				
7 лет	6.46%	6.98%	6.57%				
8 лет	6.63%	7.08%	6.52%				
9 лет	7.10%	7.17%	7.23%				

© 2008 ЗАО «Ренессанс Капитал» (далее «РК»). Все права защищены. Настоящая публикация носит исключительно информационный характер и не является предложением о продаже или попыткой со стороны РК купить или продать какие-либо ценные бумаги, на которые в публикации может содержаться ссылка, или предоставить какие-либо инвестиционные рекомендации или услуги. Такие предложения могут быть сделаны исключительно в соответствии с применимым законодательством. Прошлая доходность не является показателем доходности инвестиций в будущем. Настоящая публикация основана на информации, которую мы считаем надежной, однако мы не утверждаем, что все приведенные сведения абсолютно точны. Мы не несем ответственности за использование клиентами информации, содержащейся в настоящей публикации, а также за операции с ценными бумагами, упоминающимися в ней. Мы не берем на себя обязательство регулярно обновлять информацию, которая содержится в настоящей публикации или исправлять возможные неточности. РК и его аффилированные лица, директора, партнеры и сотрудники, в том числе лица, участвующие в подготовке и выпуске этого материала, имеют право покупать и продавать упоминающиеся в материале ценные бумаги и производные инструменты от них. На ценные бумаги номинированные в иностранной валюте могут оказывать влияние обменные курсы валют, изменение которых может вызвать снижение стоимости инвестиций в эти активы. Инвестирование в российские ценные бумаги несет значительный риск и инвесторы должны проводить собственное исследование надежности эмитентов.

ЗАО «Ренессанс Капитал» обладает следующими лицензиями профессионального участника рынка ценных бумаг Российской Федерации:

брокерская деятельность - лицензия от 12.07.2001 г. №177-05370-100000
дилерская деятельность - лицензия от 12.07.2001 г. №177-05386-010000
депозитарная деятельность - лицензия от 11.07.2001 г. №177-05399-000100

Раскрытие информации

Подтверждение аналитиков и отказ от ответственности

Настоящий отчет подготовлен аналитиком (ами), чье имя (чьи имена) указано (ы) на титульном листе настоящего отчета с целью предоставления справочной информации о компании или компаниях (собираательно «Компания») и ценных бумаг, являющихся предметами настоящего отчета. Каждый аналитик подтверждает, что все позиции, изложенные в настоящем отчете в отношении какой-либо ценной бумаги или эмитента, точно отражают личные взгляды этого аналитика касательно любого анализируемого эмитента/ценной бумаги.

Любые рекомендации или мнения, представленные в настоящем отчете, являются суждением на момент публикации настоящего отчета. Настоящий отчет был подготовлен независимо от Компании, и любые рекомендации и мнения, представленные в настоящем отчете, отражают исключительно точку зрения аналитика. При всей осторожности, соблюдаемой для обеспечения точности изложенных фактов, справедливости и корректности представленных рекомендаций и мнений, ни один из аналитиков, Компания, ее директора и сотрудники не устанавливали подлинность содержания настоящего отчета и, соответственно, ни один из аналитиков, Компания, ее директора и сотрудники не несут какой-либо ответственности за содержание настоящего отчета, в связи с чем информация, представленная в настоящем отчете, не может считаться точной, справедливой и полной.

Ни одно лицо не несет какой-либо ответственности за какие-либо потери, возникшие в результате какого-либо использования настоящего отчета или его содержания, либо возникшие в какой-либо связи с настоящим отчетом. Каждый аналитик и/или связанные с ними лица мог предпринять действия в соответствии либо использовать информацию, содержащуюся в настоящем отчете, а также результаты аналитической работы, на основании которых составлен настоящий отчет, до его публикации. Информация, представленная в настоящем документе, не может служить основанием для принятия инвестиционных решений любым его получателем или иным лицом в отношении ценных бумаг Компании. Настоящий отчет не является оценкой стоимости бизнеса Компании, ее активов либо ценных бумаг для целей, предусмотренных законодательством Российской Федерации и иных стран СНГ в сфере деятельности по оценке стоимости.

Каждый аналитик подтверждает, что никакая часть полученного вознаграждения не была, не является и не будет связана прямо или косвенно с определенной рекомендацией (ями) или мнением (ями), представленными в данном отчете. Вознаграждение аналитикам определяется в зависимости от деятельности и услуг, направленных на обеспечение выгоды инвесторам, являющимся клиентами Renaissance Securities (Cyprus) Limited, RenCap Securities, Inc., Renaissance Capital Limited, а также дочерних компаний («Фирма»). Как и все сотрудники Фирмы, аналитики получают вознаграждение в зависимости от рентабельности деятельности Фирмы, которая включает выручку от ведения прочих видов деятельности подразделениями Фирмы.

Каждый аналитик, аффилированные компании либо иные лица являются или могут являться членами группы андеррайтеров в отношении предлагаемых к продаже ценных бумаг Компании. Каждый аналитик имеет право в будущем участвовать в публичном выпуске ценных бумаг Компании.