

10 августа 2009 г.

**ВНУТРЕННИЙ РЫНОК****Николай Подгузов****ВНЕШНИЙ РЫНОК****Николай Подгузов**

- Стратегия внутреннего рынка

- Стратегия внешнего рынка

**ВАЛЮТНЫЙ РЫНОК****Алексей Моисеев****КРЕДИТНЫЕ КОММЕНТАРИИ**

- Банк России понизил процентные ставки на 25 б. п.

- ТМК привлекла средства для погашения еврооблигаций ТМК 09
- Транснефть: нейтральные результаты за первый квартал по МСФО

**ЭКОНОМИКА****Алексей Моисеев**

- Сальдо торгового баланса в июне выросло до USD9.0 млрд

**ВНУТРЕННИЙ РЫНОК****Николай Подгузов +7 495 783 5673****Стратегия внутреннего рынка****Новая фаза волатильности на валютном рынке**

Курс рубля к бивалютной корзине в пятницу показал повышенную волатильность. С открытием торгов ослабление российской валюты продолжилось. Рост девальвационных ожиданий в последние дни, на наш взгляд, слабо обоснован с фундаментальной точки зрения, а вызван главным образом сообщениями СМИ. В частности, катализатором продажи рублей в начале торговой сессии могло стать опубликованное накануне заявление главы Ассоциации региональных банков России г-на Аксакова о необходимости одновременного ослабления рубля на 40.0%. По нашему же мнению, достигнутая в последние месяцы стабильность на валютном рынке, а также восстановление доверия населения к национальной валюте и к банковской системе гораздо ценнее, чем положительный для экономики эффект от нового резкого ослабления рубля. Как мы уже писали, при цене на нефть на уровне USD75 за баррель фундаментальных оснований ожидать резкого снижения курса российской валюты нет. В пятницу курс рубля открылся на уровне 37.44 относительно корзины, а к середине дня достигал 37.98.

**На этой неделе ослабление рубля маловероятно**

Отчасти давление на рубль было обусловлено объявлением Банка России в первой половине дня в пятницу о снижении ключевых процентных ставок с 10 августа на 25 б. п., после чего курс к бивалютной корзине ослабевать, а после публикации данных по безработице в США, оказавшихся лучше прогнозов, рубль начал укрепляться, завершив день на уровне 37.60 относительно корзины. На наш взгляд, резкий рост аппетита к риску на фоне публикации оптимистичных данных по рынку труда в США и по-прежнему высокие цены на нефть окажут рублю серьезную поддержку, и мы не ожидаем его дальнейшего ослабления на этой неделе.

**Рынок облигаций как источник кредитования реального сектора**

Решение Банка России снизить ставки является безусловно положительным событием (подробнее см. наш комментарий ниже). Отметим лишь, что считаем не вполне корректными заявления отдельных экономистов, что действия Банка России по снижению ставок пока не сказываются на масштабах кредитования банками реального сектора экономики. С нашей точки зрения, важнейшим следствием проводимой регулятором политики является возобновление полноценного функционирования рынка рублевых облигаций. Сформированные Банком России ожидания снижения ставок и стабилизация ситуации на валютном рынке возродили интерес к новым выпускам рублевых долговых обязательств, и именно банки стали их самыми активными покупателями. В результате с конца апреля объем эмиссии долговых инструментов превысил 450 млрд руб. На наш взгляд, поддержка ожиданий снижения ставок может быть даже важнее абсолютных значений такого снижения, и для того, чтобы внутренний рынок облигаций оставался важнейшим источником кредитования для реального сектора экономики, цикл понижения ставок целесообразно продолжить и в 2010 г.

*Николай Подгузов*  
Телефон: 783 5673

## Стратегия внешнего рынка

### Снижение уровня безработицы в США поддержало глобальное ралли

Главным событием пятницы стала публикация статистики по изменению числа рабочих мест в реальном секторе экономики США. Данные за июнь оказались намного лучше ожиданий участников рынка и стали поводом для роста мировых фондовых индексов и котировок более рискованных активов. Индекс S&P 500 поднялся по итогам торгов на 1.3%, FTSE 100 – на 0.9%, а Nikkei 225 сегодня утром прибавил 1.0%. Ожидания более быстрого восстановления экономики США стали поводом к укреплению доллара до USD1.4183 относительно евро. По всей видимости, принятый Правительством США пакет стимулирующих фискальных мер в объеме USD787 млрд начинает оказывать позитивное влияние на реальный сектор экономики, а кроме того, по крайней мере временно предотвращает дальнейшее падение уровня занятости населения. Впервые с апреля прошлого года безработица в США в июне снизилась по отношению к предыдущему месяцу, составив 9.4%. На этом фоне резко возросли доходности базовых активов, чему также способствовало ожидание предложения новых бумаг на аукционах Министерства финансов США в объеме USD75 млрд. Доходности двухлетних КО США поднялись до 1.32%, а доходности десятилетних инструментов по итогам дня составили 3.88%. Самым важным событием этой недели станет заседание Комитета по операциям на открытых рынках ФРС США; кроме того, на динамику мировых рынков могут повлиять данные по запасам и промышленному производству в США, а также статистика по ВВП Германии во втором квартале.

### Российский сегмент – без значительных изменений

Котировки российских еврооблигаций по итогам дня остались на прежнем уровне. Спрэд индекса EMBI+ к базовым активам составил 345 б. п., сузившись в связи с ростом доходностей КО США. В течение торговой сессии котировки суверенного индикативного выпуска Россия 30 опускались на 50 б. п., но на фоне возросшего интереса к активам с более высоким риском восстановились до 101.13-101.38 (доходность 7.28%). Ликвидные корпоративные еврооблигации по итогам дня подверглись небольшой коррекции: котировки выпуска Газпром 19 снизились на 50 б. п. до 106.25-106.88 (доходность 8.42%), а инструменты ТНК-ВР потеряли в среднем 25-50 б. п. В целом, на фоне снижения инвестиционной активности в конце недели спреды между котировками на покупку и продажу многих российских еврооблигаций расширились. Выпуск ВымпелКом 18 – один из лидеров роста в течение последней недели – закрылся на уровне 94.50-96.50 (доходность 9.90%), а выпуск Северсталь 13 благодаря высокому спросу прибавил в цене 50 б. п. до 92.50-93.00 (доходность 12.09%). По нашему мнению, оптимизм в отношении ситуации в экономике США и повышенный аппетит к риску могут способствовать дальнейшему росту котировок корпоративных инструментов.

Страна	EMBI+	Изменение, %		EMBI+спрэд	Изменение за день, б.п.	
		1-День	1-Неделя			
EMBI+ Global	460.1	0.080	1.72	68.7	337.0	-11.0
Аргентина	87.7	1.14	6.95	40.2	862.0	-25.0
Бразилия	709.2	0.090	0.50	38.1	228.0	-10.0
Мексика	413.6	0.31	2.07	26.1	167.0	-14.0
Россия	486.7	-0.26	0.77	86.1	340.0	-5.00
RUBI CORP	218.8	-0.030	1.66	80.8	565.0	-10.0
ЮАР	174.1	0.020	0.060	28.4	161.0	-11.0
Турция	317.8	-0.87	0.56	39.7	272.0	3.00
Украина	234.4	0.020	9.76	126.6	762.0	-10.0

Источник: Bloomberg

Антон Никитин  
Телефон: 258 7770 x7560

### Банк России понизил процентные ставки на 25 б. п.

С 10 августа процентные ставки Банка России понижаются на 25 б. п.; минимальная ставка по операциям прямого РЕПО на аукционной основе сроком на один день составит 7.75%. Остальные процентные ставки уменьшаются соответственно, включая фиксированную ставку по кредитам, обеспеченным нерыночными активами, на срок от полугода до года (наиболее популярный сейчас, хотя и самый дорогой способ кредитования), которая установлена на уровне 10.75%. Мы приветствуем это решение регулятора, поскольку российская экономика остается одной из немногих в мире, где реальные процентные ставки являются положительными: с начала апреля накопленная инфляция составила всего 2.8% (то есть аннуализированный показатель за полтора года равен 8.4%), а с начала июня – 1.2% (что соответствует годовой инфляции в 7.1%).

Мы полагаем, что до конца года процентные ставки Банка России будут понижены еще на 75 б. п. в три этапа. Можно предположить, что смягчение денежно-кредитной политики не окажет продолжительного воздействия на курс рубля, поскольку потоки «горячих денег» сейчас минимальны, а курс российской валюты относительно доллара в основном определяется показателями внешней торговли (сальдо которой остается активным) и погашением задолженности. На указанные факторы снижение процентных ставок, скорее всего, не повлияет. Возможно, что решение Банка России замедлит процесс перевода средств с долларовых вкладов на рублевые, но эффект вряд ли будет существенным, так как в абсолютном выражении предлагаемые ставки по вкладам в рублях значительно выше.

От понижения ставок выиграет прежде всего рынок рублевых облигаций, где благодаря смягчению монетарной политики Банка России вновь начались первичные размещения – за последние три месяца нефинансовые организации привлекли здесь более 400 млрд руб. Мы рассчитываем на дальнейший рост котировок рублевых облигаций.

Алексей Моисеев  
Телефон: 258 7946

## ТМК привлекла средства для погашения еврооблигаций ТМК 09

Заместитель генерального директора ТМК В. Шматович в интервью агентству Reuters в минувшую пятницу сообщил, что компания зарезервировала средства для погашения еврооблигаций ТМК 09 объемом USD300 млн, которое должно состояться 29 сентября 2009 г. Кроме того, компания договорилась с Газпромбанком о снижении процентной ставки и продлении до двух лет льготного периода по кредиту на USD1.1 млрд (как мы понимаем, по основной сумме долга). Также ведутся переговоры с ВТБ о продлении сроков погашения кредитов до пяти лет.

После погашения указанного выпуска еврооблигаций ТМК предстоит выплатить еще USD700 млн долга до конца года. Однако это главным образом краткосрочные кредиты российских банков, о продлении которых, по нашему мнению, компании удастся договориться. После погашения выпуска ТМК 09 и выкупа еврооблигаций ТМК 11 объем долларовых долговых обязательств эмитента в обращении составит менее USD200 млн. Принимая во внимание текущие уровни доходности, ТМК вряд ли вернется на рынок еврооблигаций в ближайшее время, и ограниченное предложение ее долговых инструментов может оказать поддержку котировкам оставшегося в обращении выпуска ТМК 11.

Андрей Марков  
Телефон: 725 5229

## Транснефть: нейтральные результаты за первый квартал по МСФО

Транснефть (Ваа1/BBB) седьмого августа представила финансовую отчетность за первый квартал по МСФО. Судя по опубликованным показателям, кредитное качество эмитента, на наш взгляд, не изменилось: будучи государственной нефтетранспортной монополией с регулируемыми тарифами и свободным доступом к банковскому финансированию, Транснефть является одним из лучших российских эмитентов еврооблигаций по кредитным характеристикам (основные финансовые показатели приведены в табл. ниже).

Президент компании г-н Токарев сообщил на прошлой неделе, что до конца октября Транснефть намерена разместить новые выпуски рублевых облигаций на 100 млрд руб. (помимо размещенных в июне шестилетних бумаг на 35 млрд руб. со ставкой купона привязанной к ставке РЕПО Банка России). Кроме того, до конца года ожидается поступление еще USD5 млрд из кредитной линии на USD10 млрд, предоставленной China Development Bank. Эти источники финансирования окажут дополнительную поддержку кредитному профилю компании – либо за счет снижения процентных расходов и продления сроков погашения (китайская кредитная линия должна быть полностью выплачена через 20 лет, а ее стоимость привязана к ставке LIBOR), либо благодаря высвобождению лимитов на двухсторонние кредитные линии в российских банках (прежде всего в Сбербанке).

## Транснефть: основные финансовые показатели по МСФО

Млрд руб., если не указано иное	1 кв. 2009	1 кв. 2008	1 кв. 2009 к 1 кв. 2008	2008	1 кв. 2009 к 2008
Выручка	85.2	63.6	34%	275.0	н/д
ЕБИТДА	56.2	37.9	48%	160.8	н/д
Рентабельность ЕБИТДА	65.9%	59.6%	+6 п. п.	58.5%	н/д
Совокупный долг	289.2	н/д	н/д	255.7	0.1
Денежные средства	80.3	н/д	н/д	60.6	0.3
Чистый долг	208.9	н/д	н/д	195.2	0.1
Капиталовложения	35.1	16.3	115%	н/д	н/д
Свободный денежный поток	2.2	7.2	-70%	-5.5	н/д
Совокупный долг/ЕБИТДА (аннуализированный показатель)	1.3	н/д	н/д	1.6	н/д

Источник: данные компании, оценка Renaissance Capital

Петр Гришин  
Телефон: 258 7789

## Сальдо торгового баланса в июне выросло до USD9.0 млрд

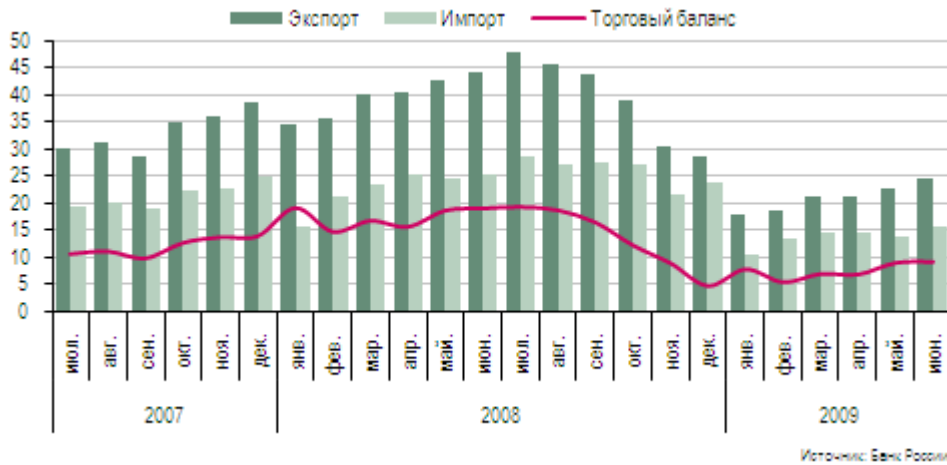
По информации Банка России от седьмого августа, сальдо торгового баланса России увеличилось с USD8.8 млрд за май до USD9.0 млрд в июне, что в два раза ниже показателя за аналогичный период прошлого года (USD18.9 млрд). Такая динамика обусловлена более значительным повышением объемов экспорта по сравнению с импортом (хотя объем импорта также увеличился).

Экспорт вырос с USD22.7 млрд в мае до USD25.5 млрд в июне, главным образом благодаря резкому повышению цены на нефть марки Urals с USD57 до USD68 за баррель. Вместе с тем, относительно июня прошлого года экспорт упал на 44%. По итогам первого полугодия 2009 г. сокращение показателя в годовом сопоставлении составило 47%.

Импорт в июне увеличился до USD15.5 млрд (против USD13.9 млрд в мае), что связано с девальвацией рубля, эффект от которой сошел на нет. Сокращение импорта относительно июня 2008 г. составило 39%, динамика показателя за полугодие была такой же.

Положительное сальдо торгового баланса в январе-июне составило USD44.3 млрд, что более чем в два раза (на 57%) ниже, чем за аналогичный период 2008 г. (USD103 млрд). В июле мы ожидаем дальнейшего повышения сальдо внешней торговли в связи с рекордным уровнем цен на нефть, тогда как во втором полугодии величина сальдо будет постепенно снижаться. По итогам 2009 г. сальдо торгового баланса, по нашим оценкам, превысит USD65 млрд, если средняя цена на нефть в 2009 г. составит USD55 за баррель, и USD85 млрд, если ее стоимость во втором полугодии останется на уровне USD70 за баррель.

### Динамика показателей внешней торговли, USD млрд



Елена Шарипова  
Телефон: 258 7770 x4660

### Ликвидность

Индикатор	Текущее значение показателя	Предыдущее значение показателя	Изменение
<b>Индикаторы ликвидности</b>			
Остатки средств на кор. счетах кредитных организаций в ЦБ РФ (по РФ), млрд руб.	435.7	429.0	6.70 ▲
Остатки средств на кор. счетах кредит. орг. в ЦБ РФ (Московский регион), млрд руб.	306.1	282.0	24.1 ▲
Остатки денежных средств кредит. орг. на депозитных счетах в ЦБ РФ, млрд руб.	406.5	444.0	-37.5 ▼
Сальдо операций ЦБ РФ с банковским сектором, млрд руб.	4.70	32.0	-27.3 ▼
Золотовалютные резервы Российской Федерации, USD млрд	402.0	402.4	-0.40 ▼
Денежная масса, млрд руб.	3 985.7	4 059.7	-74.0 ▼
<b>Денежный рынок</b>			
Ставки по кредиту "overnight" (% годовых) *	6.0/6.5	5.5/6.5	н/д --
EURBOR - 6 месяцев	1.12	1.12	0.00 --
LIBOR - 6 month	0.91	0.91	-0.0019 ▼
MosPrimeRate - 1 месяц - % годовых	9.62	9.72	-0.100 ▼
MosPrimeRate - 2 месяца - % годовых	10.6	10.6	-0.050 ▼
MosPrimeRate - 3 месяца - % годовых	11.6	11.7	-0.020 ▼
MosPrimeRate - 6 месяцев - % годовых	12.7	12.8	-0.010 ▼
<b>РЕПО</b>			
Аукционное доразмещение ОБР - средневзвешенная ставка (% годовых)***	12.1	12.2	-0.060 ▼
Прямое РЕПО сроком на 1 день - средневзвешенная ставка (% годовых)**	8.17	8.21	-0.041 ▼
Прямое РЕПО сроком на 1 день - объем сделок, млрд руб.**	29.2	29.2	0.063 ▲
<b>FOREX</b>			
EUR/USD	1.4174	1.4345	-0.017 ▼
Официальный курс EUR/RUB (ЦБ РФ)	45.2893	44.9474	0.34 ▲
Официальный курс USD/RUB (ЦБ РФ)	31.5473	31.3367	0.21 ▲
Объем торгов на валютном рынке (ММВБ) – расчеты с поставкой «сегодня» - в млн. долларов США	1,110.7500	653.2230	457.5 ▲
Объем торгов на валютном рынке (ММВБ) – расчеты с поставкой «завтра» - в млн. долларов США	3,568.1660	2,667.6050	900.6 ▲
Беспоставочный форвардный контракт RUB/USD, % ставка (180 дней)*	11.60/11.95	11.75/12.05	н/д --
<b>Долговой рынок - (ММВБ)</b>			
Объем торгов корпоративными и муниципальными облигациями (включая РПС), млрд руб.*	28.0	15.9	12.1 ▲
Объем биржевых торгов (суверенные рублевые заимствования), млрд руб.*	6.43	1.36	5.07 ▲

\* Данные за последний торговый день.

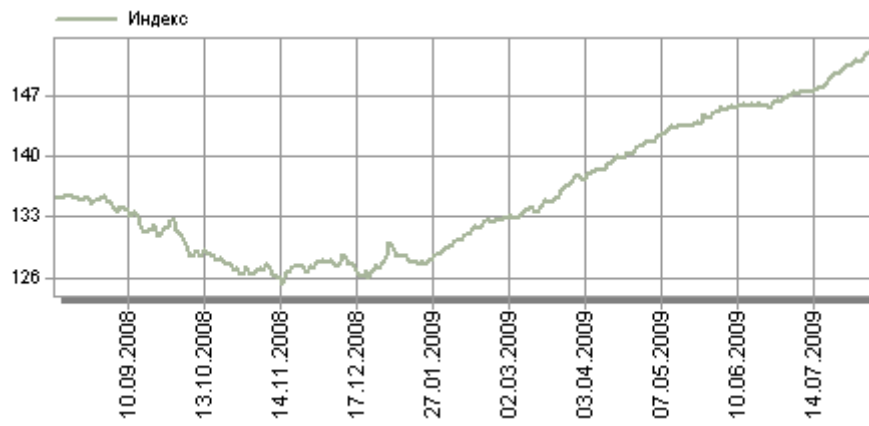
\*\* По итогам аукциона за 07.08.2009.

\*\*\*По итогам аукциона за 05.08.2009. Дата оферты - .

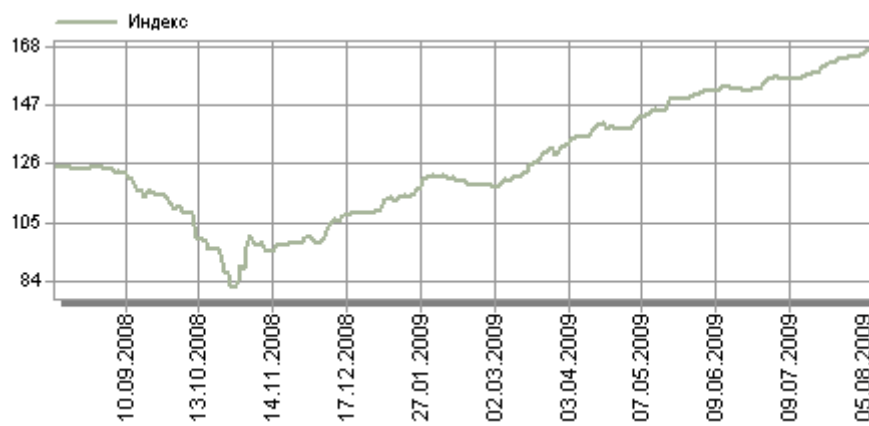
### Сырьевые товары

Показатель	Ед.изм.	Цена	Изменение %	Изм.за неделю, %	Изм.за месяц, %	Изм.за три месяца, %	С начала года по сегодняшний день, %
<b>Нефть</b>							
BRENT	USD/брл	73.1	-1.48	-0.19	23.1	26.7	75.1
URALS	USD/брл	72.5	-2.37	3.19	17.1	33.8	71.7
<b>Металлы</b>							
Золото	USD/унц.	955.9	-0.52	-0.44	4.80	4.80	9.20
Никель	USD/т	19 625.0	0.13	9.33	25.4	47.6	67.7
Заготовки стали	USD/т	397.5	--	0.32	-3.00	9.70	9.70
Серебро	USD/унц.	14.7	0.67	2.05	16.0	5.30	30.7
Алюминий	USD/т	1 988.8	1.40	6.52	25.1	29.9	31.9

### Индекс рублевых корпоративных и муниципальных облигаций РК



### Индекс корпоративных еврооблигаций РК



## Доходность рублевых облигаций

Долговой инструмент	Цена % от номинала	Изм. за день п.п.	Доходность %	Изм. за день б.п.	Номинальный спред б.п.	Z спред б.п.	Дата oferty	Дюра-ция лет	Дата погашения	Ставка купона %	Объем выпуска млн.руб.	Объем торгов млн.руб.	Кредитный рейтинг (S&P/Moody's/ Fitch)
<b>Государственные</b>													
ОФЗ 25057	99.44	0.12	8.95	-27.68	--	--	0.45	20.01.10	7.40	40 817	0.76	BBB/Baa1/BBB	
ОФЗ 25059	95.42	0.80	9.85	-65.46	--	--	1.40	19.01.11	6.10	41 000	--	BBB/Baa1/BBB	
ОФЗ 25061	97.70	0.15	9.35	-21.53	--	--	0.73	05.05.10	5.80	42 513	0.10	BBB/Baa1/BBB	
ОФЗ 25062	93.45	0.00	10.32	0.65	--	--	1.66	04.05.11	5.80	27 092	--	BBB/Baa1/BBB	
ОФЗ 25063	90.57	0.00	11.43	0.42	--	--	2.08	09.11.11	6.20	18 037	37.34	BBB/Baa1/BBB	
ОФЗ 25064	101.73	-0.02	11.55	0.69	--	--	2.15	18.01.12	11.90	25 000	91.45	BBB/Baa1/BBB	
ОФЗ 26178	90.56	0.00	43.24	45.27	--	--	0.29	20.11.09	2.00	5	--	BBB/Baa1/BBB	
ОФЗ 26198	84.82	-1.78	11.89	76.78	--	--	2.88	02.11.12	6.00	42 117	--	BBB/Baa1/BBB	
ОФЗ 26199	87.42	1.00	11.67	-47.42	--	--	2.67	11.07.12	6.10	40 291	--	BBB/Baa1/BBB	
ОФЗ 26200	85.10	0.00	11.23	0.33	--	--	3.48	17.07.13	6.10	28 784	--	BBB/Baa1/BBB	
ОФЗ 26201	96.10	0.00	7.87	0.06	--	--	3.68	16.10.13	6.55	13 866	--	BBB/Baa2/BBB	
ОФЗ 46002	93.22	0.00	11.86	0.34	--	--	1.99	08.08.12	9.00	62 000	--	BBB/Baa1/BBB	
ОФЗ 46003	100.90	0.29	9.16	-34.20	--	--	0.91	14.07.10	10.00	18 649	2 145.73	BBB/Baa1/BBB	
ОФЗ 46005	36.76	0.02	12.16	-0.12	--	--	8.71	09.01.19	--	27 477	7.28	BBB/Baa1/BBB	
ОФЗ 46010	93.05	0.00	8.12	0.20	--	--	11.73	17.05.28	0.00	30 000	--	BBB/Baa1/BBB	
ОФЗ 46011	111.00	0.00	5.90	0.16	--	--	10.77	20.08.25	0.00	30 000	--	BBB/Baa1/BBB	
ОФЗ 46012	70.00	0.00	7.70	0.15	--	--	12.79	05.09.29	0.89	40 000	--	BBB/Baa1/BBB	
ОФЗ 46014	87.08	-0.06	11.78	2.69	--	--	3.10	29.08.18	9.00	58 290	--	BBB/Baa1/BBB	
ОФЗ 46017	78.94	0.00	12.03	0.09	--	--	4.92	03.08.16	8.00	80 000	--	BBB/Baa1/BBB	
ОФЗ 46018	74.10	-0.30	11.94	6.49	--	--	6.82	24.11.21	8.50	128 975	--	BBB/Baa1/BBB	
ОФЗ 46019	55.00	0.00	10.64	0.46	--	--	6.67	20.03.19	0.00	26 000	--	BBB/Baa1/BBB	
ОФЗ 46020	63.55	0.00	11.58	0.02	--	--	8.96	06.02.36	6.90	117 213	--	BBB/Baa1/BBB	
ОФЗ 46021	69.60	0.00	12.14	0.08	--	--	5.92	08.08.18	7.50	92 794	--	BBB/Baa1/BBB	
ОФЗ 46022	80.00	0.00	9.04	-0.03	--	--	8.48	19.07.23	7.50	28 223	--	BBB/Baa1/BBB	
ОФЗ 48001	99.30	7.05	10.62	-153.74	--	--	4.99	31.10.18	10.50	24 099	9.93	BBB/Baa1/BBB	
<b>Банки</b>													
АБН АМРО 10	89.01	0.04	26.52	0.59	1 734	1,735	0.64	29.03.10	6.00	2 500	--	AA-/Aa1/AA	
АвтовазБ-1	100.00	0.00	15.75	-0.26	1 006	881	09.10.09	0.15	02.04.10	15.00	800	--	--/Caa1/--
АК БАРС-3	100.18	0.03	13.17	-4.38	393	386	04.05.10	0.69	25.10.11	13.10	3 000	--	--/Ba2/BB
АК БАРС-4	100.20	0.00	13.02	-0.18	380	375	26.04.10	0.67	15.10.13	13.00	5 000	0.60	--/Ba2/BB
АльянсФин-1	18.00	0.00	689.68	419.01	68 027	68,009	28.06.10	0.82	20.06.12	8.76	3 000	--	--/--/--
БалтИнвБ-1	102.50	0.00	12.89	-1.39	365	359	03.05.10	0.69	26.04.11	16.00	1 000	--	--/B3/--
Банк Москвы 09	97.00	0.00	19.11	11.32	1 195	1,112	0.29	25.11.09	7.25	5 000	--	--/Baa1/BBB-	
Банк Москвы-1	100.00	0.50	10.92	-58.30	136	112	06.08.10	0.95	29.07.11	10.64	10 000	15 894.02	--/Baa1/BBB-
Банк Москвы-2	100.00	0.00	12.10	0.24	309	332	12.02.10	0.50	01.02.13	11.75	10 000	--	--/Baa1/BBB-
Банк Союз-2	96.50	0.00	34.35	47.12	2 858	2,733	0.16	05.10.09	8.37	2 000	--	B-/Caa1/--	
Банк Союз-3	100.00	0.00	16.57	-0.01	682	648	28.10.10	1.11	02.05.11	16.00	2 000	--	B-/Caa1/--
Банк Союз-4	106.00	0.00	3.44	-5.59	-557	-542	22.02.10	0.50	23.02.11	14.90	3 000	--	B-/Caa1/--
ВБРР	100.25	0.00	8.82	-2.76	286	164	0.18	11.10.09	10.00	575	--	--/Ba1/--	
Возрождение-1	98.39	0.49	12.28	-96.69	322	332	0.55	03.03.10	8.95	3 000	9.23	BB-/Ba3/--	
ВТБ 08	99.78	0.00	12.44	-0.01	67	87	2.78	28.11.12	12.00	30 000	--	BBB/Baa1/BBB	
ВТБ 24-1	100.00	0.00	9.83	-0.31	399	275	13.10.09	0.17	05.10.11	9.75	6 000	--	BBB/Baa1/BBB
ВТБ 24-2	100.50	0.00	10.84	-0.45	185	204	15.02.10	0.48	05.02.13	11.60	10 000	--	BBB/Baa1/BBB
ВТБ 24-3	97.76	0.00	13.89	0.93	452	437	08.06.10	0.79	29.05.13	10.50	6 000	--	BBB/Baa1/BBB
ВТБ 24-4	99.75	0.00	12.46	0.19	288	257	01.09.10	0.97	20.02.14	11.85	8 000	--	BBB/Baa1/BBB
ВТБ-5	102.44	0.17	11.84	-28.56	261	256	26.04.10	0.68	17.10.13	15.00	15 000	34.81	BBB/Baa1/BBB
ВТБ-6	101.23	0.38	12.36	-47.11	288	266	16.07.10	0.89	06.07.16	13.25	10 000	39.55	BBB/Baa1/BBB
ГазпромБ 10	97.19	0.00	13.29	3.14	427	439	0.51	22.02.10	7.25	10 000	--	BB+/Baa1/--	
ГазпромБ-1	92.75	0.00	13.04	0.95	291	262	1.42	27.01.11	7.10	5 000	--	BB+/Baa1/--	
ГазпромБ-4	99.80	0.00	13.23	0.33	609	532	23.11.09	0.28	15.11.12	12.25	20 000	--	BB+/Baa1/--
ГазпромБ-5	100.00	0.00	12.47	-0.37	513	446	30.11.09	0.30	22.11.12	12.25	20 000	--	BB+/Baa1/--
Глобэкс-1	100.02	0.00	9.14	-0.03	3	9	0.58	15.03.10	9.00	2 000	--	--/--/--	
Глобэкс-Фин-1	100.00	0.00	15.45	0.01	623	616	27.04.10	0.68	26.04.11	15.00	4 000	--	--/--/--
ДельтаКредит-1	75.00	0.00	161.48	193.77	15 399	15,341	0.32	01.12.09	7.09	1 500	--	Withdrawn/Baa2/--	
ЕБРР 10	92.89	0.08	12.38	-5.85	240	207	1.31	20.12.10	6.50	2 000	--	AAA/Aaa/AAA	
ЕБРР 12	84.57	0.00	13.62	0.82	240	238	2.33	14.02.12	6.00	2 000	--	AAA/Aaa/AAA	
ЕБРР-02	102.20	-0.02	--	--	--	--	1.70	21.04.11	0.00	5 000	511.00	AAA/Aaa/AAA	
ЕБРР-03	102.58	0.00	--	--	--	--	2.03	07.09.11	12.19	7 500	--	AAA/Aaa/AAA	
ЕБРР-05	101.45	-0.05	0.17	0.38	-1 183	-1,207	4.54	09.04.14	12.00	5 000	--	AAA/Aaa/AAA	
Запсибкомбанк-1	100.00	0.00	12.06	-0.33	701	585	14.09.09	0.10	15.09.11	12.00	1 500	--	B-/--/--
Зенит-3	101.98	0.06	13.52	-9.93	424	414	14.05.10	0.72	09.11.11	16.00	3 000	9.18	--/Ba3/B+
Зенит-4	102.00	0.20	13.07	-34.03	391	390	0.63	06.04.10	16.00	3 000	0.05	--/Ba3/B+	
Зенит-5	99.35	0.05	12.28	-14.74	458	412	10.12.09	0.34	04.06.13	10.00	5 000	--	--/Ba3/B+
КБРенКап-1	96.50	-0.07	22.42	19.34	1 337	1,348	0.53	02.03.10	14.50	2 000	38.70	B-/B3/B-	
КБРенКап-2	100.08	-0.04	21.88	22.94	1 589	1,468	19.10.09	0.18	04.04.12	22.00	3 000	2.19	B-/B3/B-
КБРенКап-3	102.19	-0.29	23.07	40.89	1 370	1,353	18.06.10	0.80	06.06.12	25.00	4 000	0.00	B-/B3/B-
Кедр-2	99.96	0.50	13.23	-520.33	805	685	0.11	15.09.09	12.30	1 000	58.18	--/B2/--	
Кедр-3	97.67	-0.06	19.44	18.90	1 049	1,081	02.02.10	0.45	22.07.11	12.80	1 500	51.49	--/B2/--
КИТ-2	90.00	0.00	34.21	9.88	2 509	2,512	0.59	23.03.10	13.00	2 000	--	Withdrawn/Caa2/--	
КМБ-Банк-2	99.99	0.00	15.38	-0.27	786	729	05.12.09	0.32	30.11.11	15.00	3 400	--	--/Baa3/--
КрайинвестБ-1	100.00	0.00	--	--	--	--	--	05.08.11	13.75	600	--	B/--/--	
Кредит Европа-1	99.50	0.00	11.37	0.31	237	261	0.49	03.02.10	10.00	3 500	--	--/Ba1/--	
МастерБ-3	99.00	0.00	21.07	2.74	1 355	1,299	11.12.09	0.32	30.11.11	17.00	1 200	--	--/--/B
МБРР-2	100.00	0.00	15.84	-0.02	668	669	05.04.10	0.62	28.03.13	15.00	3 000	--	--/B2/B+
МБРР-3	100.00	0.00	15.86	-0.05	608	576	28.10.10	1.13	23.04.13	15.00	3 000	--	--/B2/B+
МБРР-4	100.58	0.08	14.34	-15.19	529	538	09.03.10	0.54	27.02.14	15.00	5 000	--	--/B2/B+
МБРР-5	100.05	-0.20	1.12	3.54	-1 088	-1,109	4.53	12.06.14	15.00	5 000	97.05	--/B2/B+	
МДМ-Банк-3	99.82	0.00	13.40	2.00	774	648	0.15	01.10.09	12.00	6 000	--	BB-/Ba1/BB-	
МежПромБ-1	100.00	0.00	13.24	1.00	861	783	28.08.09	0.06	03.01.18	12.65	3 000	--	BB-/B1/B
МЗ Банк-1	40.00	0.00	2 499.57	7 422.05	249 250	249,170	0.28	17.11.09	11.65	800	--	--/--/--	
МИА-3	94.00	0.00	14.96	1.85	534	505	06.09.10	1.00	24.02.12	7.95	1 500	--	--/Ba2/--
МИА-4	99.48	-0.02	12.69	21.35	682	559	22.10.0						

Долговой инструмент	Цена % от номинала	Изм. за день п.п.	Доходность %	Изм. за день б.п.	Номинальный спрэд б.п.	Z спрэд б.п.	Дата оферты	Дюрация лет	Дата погашения	Ставка купона %	Объем выпуска млн.руб.	Объем торгов млн.руб.	Кредитный рейтинг (S&P/Moody's/Fitch)
Петрокоммерц-2	99.90	-0.03	10.14	53.28	542	452		0.07	31.08.09	8.50	3 000	94.91	B+/Ba3/--
Петрокоммерц-4	102.13	-0.12	13.31	14.02	385	365	08.07.10	0.87	06.07.11	15.50	3 000	40.86	B+/Ba3/--
Промсвб-5	101.97	-0.12	13.62	16.22	431	419	25.05.10	0.75	17.05.12	16.00	4 500	1.22	BB-/Ba2/B+
Промсвб-6	100.72	0.08	12.99	-25.48	489	467	23.12.09	0.37	17.06.13	14.75	5 000	0.48	BB-/Ba2/B+
ПЧРБ-1	101.50	0.00	11.94	-0.15	180	145		1.44	09.03.11	12.50	1 250	--	--/B3/--
РАБОБанк 17	73.00	0.00	12.49	0.12	51	47		5.92	06.06.17	6.90	2 000	--	AAA/Aaa/AA+
Райффайзенбанк-4	100.00	0.00	13.93	-0.02	306	288	08.12.11	2.04	03.12.13	13.50	10 000	--	BBB/--/BBB+
Росбанк 09	97.25	0.00	32.18	52.46	2 670	2 529		0.13	30.09.09	8.00	7 000	--	BB+/Baa3/BBB+
Россия банк-1	98.00	0.00	17.53	0.48	802	779		0.92	21.07.10	14.50	1 500	--	--/--/B-
РСХБ-2	94.25	0.35	12.57	-27.90	244	210		1.43	16.02.11	7.85	7 000	28.28	--/Baa1/BBB+
РСХБ-3	98.25	0.14	11.07	-27.58	204	220	22.02.10	0.52	09.02.17	7.34	10 000	142.31	--/Baa1/BBB+
РСХБ-4	101.75	0.00	--	--	--	--	--	--	27.09.17	9.75	10 000	--	--/Baa1/BBB+
РСХБ-5	100.00	0.00	13.93	-0.02	306	288	08.12.11	2.04	27.11.18	13.50	10 000	--	--/Baa1/BBB+
РСХБ-6	101.00	0.00	12.66	-0.23	311	279	24.08.10	0.94	09.02.18	13.35	5 000	--	--/Baa1/BBB+
РСХБ-7	102.32	0.28	11.29	-36.88	189	172	17.06.10	0.82	05.06.18	13.95	5 000	46.04	--/Baa1/BBB+
РусСтанд-5	100.05	0.02	12.49	-29.06	747	632	17.09.09	0.09	09.09.10	13.00	5 000	--	B+/Ba3/BB-
РусСтанд-6	99.15	0.00	17.49	1.38	850	868	17.02.10	0.48	09.02.11	15.00	6 000	--	B+/Ba3/BB-
РусСтанд-7	99.10	0.10	17.16	-18.08	804	807	30.03.10	0.59	20.09.11	15.00	5 000	--	B+/Ba3/BB-
Русфинанс-4	96.00	-1.68	16.73	386.30	772	791		0.50	12.02.10	7.74	4 000	0.00	BB+/Baa2/--
Русь-Банк-2	100.10	0.00	10.24	-1.68	575	524	25.08.09	0.04	22.02.10	12.50	2 000	--	--/B2/--
СБ Банк-2	100.00	-0.45	18.16	63.76	878	861		0.80	11.06.10	17.50	1 000	0.12	--/B3/--
Связь-Банк-1	100.00	0.05	16.98	-3.89	674	640		1.52	21.04.11	16.00	2 000	--	--/Caa2/--
СевКазна-1	95.00	0.00	53.10	90.16	4 745	4 619		0.15	01.10.09	9.00	1 000	--	--/Withdrawn/--
СевКазна-2	79.87	0.00	13.24	1.81	246	233		1.96	01.08.11	1.00	1 500	--	--/Withdrawn/--
СКБ-Банк-1	99.88	-0.04	17.13	4.91	773	752		0.82	24.06.10	16.00	1 000	--	--/B2/B-
Солидарность-1	100.00	0.00	13.06	0.14	565	500		0.31	01.12.09	12.50	1 000	--	--/B3/--
Солидарность-2	100.00	0.00	15.85	-0.07	663	658		0.68	20.04.10	15.00	950	--	--/B3/--
СпуртБ-2	99.72	0.00	16.25	0.18	692	675	03.06.10	0.77	31.05.12	15.00	1 000	--	--/--/B-
Стройкредит-1	100.00	0.00	--	--	--	--	--	--	01.08.11	0.00	1 000	--	--/B3/--
ТатфондБ-4	99.40	0.09	13.67	-29.66	615	559	08.12.09	0.32	01.06.11	11.40	1 500	6.96	--/B2/--
ТКС Банк-1	90.00	0.00	93.49	121.48	8 726	8 611	23.10.09	0.20	22.10.10	18.00	1 500	--	--/--/--
ТрансКредитБ-1	96.10	-0.40	12.58	56.55	316	298		0.84	15.06.10	7.29	3 000	--	BB/Ba1/--
ТрансКредитБ-2	102.44	0.00	13.35	-0.44	343	310	23.12.10	1.25	12.06.12	15.00	3 000	--	BB/Ba1/--
ТрансКредитБ-3	99.15	0.10	12.45	-25.62	384	394	19.01.10	0.42	07.07.11	9.99	5 000	4.51	BB/Ba1/--
ТуранАлем-1	100.13	0.00	6.97	-1.27	116	-8		0.16	06.10.09	7.75	3 000	--	--/--/--
УРСА Банк 10	93.25	0.00	24.35	8.11	1 532	1 542		0.52	26.02.10	9.12	5 000	--	--/Ba3/B+
УРСА Банк-5	93.95	0.25	13.74	-14.72	296	274		1.96	18.10.11	10.05	3 000	18.81	--/Ba3/B+
УРСА Банк-7	97.16	-0.92	15.60	238.77	665	696	26.01.10	0.46	19.07.12	8.40	5 000	--	--/Ba3/B+
УРСА Банк-8	102.00	0.00	12.16	-1.20	296	292	20.04.10	0.65	09.04.15	15.00	10 000	--	--/Ba3/B+
ХКФБ-2	101.05	0.12	16.49	-19.05	721	711		0.72	11.05.10	17.50	3 000	21.12	B+/Ba3/--
ХКФБ-3	99.84	0.44	16.14	-84.83	702	708	25.03.10	0.58	16.09.10	15.00	3 000	--	B+/Ba3/--
ХКФБ-5	99.65	-0.45	16.45	76.39	722	717	26.04.10	0.68	17.04.13	15.00	4 000	--	B+/Ba3/--
ХКФБ-6	101.50	1.50	11.31	-477.45	350	308	18.12.09	0.35	10.06.14	15.25	5 000	--	--/--/--
ХМБ-1	100.28	0.00	13.54	-1.72	692	591	06.11.09	0.24	31.10.11	14.59	3 000	--	B+/--/--
Экспобанк-1	98.17	0.00	17.93	3.96	968	954		0.39	29.12.09	12.00	1 000	--	--/Ba1/--
Юниаструм-2	99.70	0.38	17.02	-63.34	781	776		0.66	19.04.10	16.00	1 500	16.44	--/Ba2/--
Прочие финансовые													
АИЖК (КО)-2	86.50	0.00	20.41	2.06	1 032	971		1.39	23.08.11	9.00	900	--	--/--/--
АИЖК Алтай	95.00	0.00	20.66	3.47	1 145	1,142		0.66	13.04.10	11.25	300	--	--/--/--
АИЖК-10	80.67	4.41	12.96	-129.06	93	93		4.86	15.11.18	8.05	6 000	--	BBB/A3/--
АИЖК-11	74.50	-0.01	14.28	0.41	227	228		5.32	15.09.20	8.20	10 000	2.19	BBB/A3/--
АИЖК-2	100.30	0.05	10.61	-11.51	162	187		0.49	01.02.10	11.00	1 500	47.28	BBB/A3/--
АИЖК-3	95.52	-1.65	14.23	171.22	446	415		1.13	15.10.10	9.40	900	--	BBB/A3/--
АИЖК-4	95.00	0.00	11.49	0.23	35	30		2.25	01.02.12	8.70	900	--	BBB/A3/--
АИЖК-5	86.68	0.00	14.06	0.62	274	273		2.40	15.10.12	7.35	2 200	--	BBB/A3/--
АИЖК-6	82.31	0.04	14.02	-1.39	210	218		3.28	15.07.14	7.40	2 500	14.74	BBB/A3/--
АИЖК-7	79.50	0.00	13.83	0.25	185	183		4.18	15.07.16	7.68	4 000	19.88	BBB/A3/--
АИЖК-8	80.00	0.00	14.12	0.31	217	228		3.76	15.06.18	7.63	5 000	1.60	BBB/A3/--
АИЖК-9	81.00	0.00	13.14	0.23	117	120		4.09	15.02.17	7.49	5 000	--	BBB/A3/--
ВИА АИЖК-А	100.00	0.00	8.81	0.04	-309	-295		3.06	15.03.40	8.50	6 772	--	--/A3/--
ВКМ-Лизинг-1	3.00	0.00	--	--	--	--	--	--	18.05.11	16.50	180	--	CCC+/-/--/C
ВТБ-Лизинг-1	100.40	0.00	10.97	-1.51	413	318	16.11.09	0.26	06.11.14	12.10	6 769	--	BBB/--/BBB+
ВТБ-Лизинг-3	101.57	0.20	12.58	-27.68	319	301	17.06.10	0.81	07.06.16	14.00	5 000	104.38	BBB/--/BBB+
ВТБ-Лизинг-4	101.48	0.07	11.39	-25.96	357	316	18.12.09	0.35	07.06.16	15.25	5 000	--	--/--/--
ГПБ-Ипотека-1	86.98	0.49	16.65	-35.51	608	549		1.79	29.12.36	8.00	1 574	0.00	--/Baa2/--
Европлан-1	35.28	0.00	236.76	99.56	22 739	22,696	16.08.10	0.80	11.08.11	14.50	2 000	--	--/--/--
ИА АИЖК 2008-А	99.98	-0.02	--	--	--	--	--	--	20.02.41	10.50	7 930	1.81	--/Baa1/--
ИАЖС РХ-1	110.00	0.00	3.36	-1.47	-655	-689		1.25	08.12.10	11.00	380	--	--/--/--
ИАРТ-1	100.00	0.00	15.55	-0.32	656	680	02.02.10	0.49	04.08.13	15.00	1 000	--	--/--/--
Медведь-1	100.00	0.00	15.76	0.25	1 098	1,001	10.09.09	0.07	01.09.10	15.10	750	--	--/--/--
МОИА-1	78.10	0.00	34.78	6.02	2 499	2,459		1.14	21.12.10	9.00	1 050	--	--/--/--
Номос-Лизинг-1	98.50	0.00	13.31	0.07	278	252		1.75	08.07.11	12.00	3 000	--	--/--/--
ОИЖК-1	76.00	0.00	26.11	2.18	1 553	1,511		1.80	21.02.12	9.24	1 000	--	--/--/--
ПИА АИЖК А	87.05	0.00	15.31	1.11	481	415		1.73	15.02.39	6.94	1 451	--	--/A3/--
ПрТехЛиз-1	100.15	0.00	13.94	-1.05	753	644	28.10.09	0.22	25.04.11	14.00	130	--	--/--/--
ПЭБ	100.00	0.00	12.59	-0.01	718	592		0.13	23.09.09	12.50	500	--	--/--/--
РАФ-1	100.01	0.00	18.71	0.17	970	982	04.03.10	0.51	21.02.12	18.00	305	--	--/--/--
Ренинс-1	110.00	0.00	--	--	--	--	--	0.62	30.03.10	12.00	750	--	--/--/--
РИАТО-1	100.01	0.00	14.47	0.04	269	284		2.78	03.06.13	13.75	508	--	--/--/--
РТК-Лизинг-5	84.00	0.00	40.15	14.92	3 098	3,050		0.63	12.08.10	8.35	1 125	--	--/--/--
ТрансФин-М-2	100.00	0.00	11.04	0.05	-42	-41		2.52	10.08.12	10.75	1 500	--	--/--/--
ТрансФин-М-3	100.00	0.00	14.48	-0.10	395	369	25.07.11	1.75	10.07.14	14.00	1 500	--	--/--/--
УралЛЦ-1	93.00	0.00	50.62	54.88	4 415	4,308		0.22	28.10.09	10.00	1 000	0.14	--/--/--
Уралсиб-Лизинг-1	100.46	0.36	18.07	-50.48	865	847	23.06.10	0.84	29.12.10	18.00	2 700	101.23	--/--/B+
Уралсиб-Лизинг-2	98.24	0.13	17.84	-32.11	888	920	27.01.10	0.46	21.07.11	12.99	5 000	0.63	--/--/B+
Уралсиб-Лизинг-3	100.26	0.00	17.93	0.09	839	806	02.09.10	0.94	23.02.12	17.50	1 500	--	--/--/B+
Уралсиб-Лизинг-4	100.25	0.00	17.56	-0.83	860	892	28.01.10	0.46	19.01.12	17.50	2 000	--	--/--/--
Уралсиб-Лизинг-5	100.25	0.00	17.56	-0.83	860	892	28.01.10	0.46	19.01.12	17.50	3 000	--	--/--/B+
ФинБизГр-1	100.00	0.00	10.23	-0.13	75	55		0.89	05.07.10	10.00	3 000	--	--/--/--
ХолдингК-1	100.00	0.00	15.37	-0.63	763	719		0.34	09.12.09	15.00	350	--	--/--/--

Долговой инструмент	Цена	Изм. за день	Доходность	Изм. за день	Номинальный спрэд	Z спрэд	Дата оферты	Дюрация	Дата погашения	Ставка купона	Объем выпуска	Объем торгов	Кредитный рейтинг (S&P/Moody's/Fitch)
	% от номинала	п.п.	%	б.п.	б.п.	б.п.	лет	лет	%	млн.руб.	млн.руб.		
Ситроникс-1	102.13	0.63	4.72	-512.07	-67	-192	24.09.09	0.13	21.09.10	22.00	3 000	--	-- / -- / B-
Тензор-1	99.99	0.00	14.82	-0.37	775	695		0.28	17.11.09	14.50	500	--	-- / -- / --
<b>Машиностроение</b>													
АвтоВАЗ-3	93.83	0.00	18.23	2.42	880	861		0.85	22.06.10	9.60	5 000	--	-- / -- / --
АвтоВАЗ-4	99.99	0.00	19.23	-0.16	991	977	27.05.10	0.76	20.05.14	18.50	5 000	--	-- / -- / --
Вагонмаш-2	98.40	0.00	17.52	0.14	760	727		1.25	15.12.10	15.50	1 000	--	-- / -- / --
Вега-1	95.28	0.00	24.62	5.30	1 557	1,568		0.53	02.03.10	14.00	700	--	-- / -- / --
ГАЗФин-1	61.95	0.00	68.55	10.47	5 871	5,817		1.18	08.02.11	18.00	5 000	--	-- / -- / --
ГидромашС-1	95.25	0.32	29.10	-123.77	2 182	2,112		0.30	24.11.09	9.90	1 000	4.76	-- / -- / --
ГС Сухого-1	98.99	0.53	16.29	-443.07	1 084	959	28.09.09	0.13	26.03.17	7.85	5 000	--	-- / -- / BB+
Иркут-3	93.54	-0.92	15.85	106.27	618	587		1.04	16.09.10	8.74	3 250	--	-- / Ba2 / --
Камаз-2	99.98	0.00	11.56	0.03	190	159		1.03	17.09.10	11.25	1 500	--	-- / -- / --
Киров.зд-1	99.00	0.00	17.23	0.86	811	814		0.59	24.03.10	14.90	1 500	--	-- / -- / --
КМПО-1	94.25	0.75	23.05	-157.45	1 395	1,401		0.58	16.03.10	11.30	1 000	--	-- / -- / --
Криоген-1	92.76	0.04	39.34	4.91	3 143	3,109		0.36	15.12.09	13.00	1 000	18.64	-- / -- / --
Курганмаш-1	99.99	0.00	18.71	-0.10	933	917		0.80	10.06.10	18.00	2 000	--	-- / -- / --
ЛБР-Интер-1	85.90	0.00	86.46	76.17	7 912	7,846		0.30	26.11.09	14.50	300	--	-- / -- / --
Ломо-3	99.96	0.22	19.17	-305.16	1 430	1,325		0.08	05.09.09	18.50	1 000	0.09	-- / -- / --
Моторостроитель-2	91.51	0.00	10.04	3.07	50	29		0.94	15.07.10	0.10	1 000	--	-- / -- / --
ОЗНА-1	99.80	0.00	11.33	0.27	363	317		0.34	08.12.09	10.50	500	--	-- / -- / --
ОМЗ-5	99.53	0.68	16.28	-1 088.73	1 153	1,060	03.09.09	0.07	30.08.11	8.80	1 500	38.42	CCC+ / -- / --
ОМЗ-6	98.62	0.38	15.12	-128.04	754	701	11.12.09	0.33	31.05.13	10.25	1 600	--	CCC+ / -- / --
Промтрактор-2	63.35	3.41	865.54	-24 742.61	85 931	85,816	27.10.09	0.20	18.10.11	10.75	3 000	0.51	-- / -- / --
Промтрактор-3	50.15	0.00	78.42	6.75	6 805	6,770	01.08.11	1.63	24.07.13	18.00	5 000	--	-- / -- / --
Протон-1	65.00	0.00	95.08	28.64	8 570	8,552	22.06.10	0.81	12.06.12	16.00	1 000	--	-- / -- / --
ПТПА-1	100.03	0.00	14.64	-0.12	775	686		0.26	11.11.09	14.50	500	--	-- / -- / --
Сатурн-2	98.78	1.19	19.42	-234.39	1 031	1,035	23.03.10	0.58	20.09.11	16.50	2 000	1.05	-- / -- / --
Сатурн-3	96.74	0.00	28.59	9.09	2 095	2,045	08.12.09	0.33	06.06.14	16.25	3 500	--	-- / -- / --
СевСтАвто	90.03	0.03	35.94	7.85	2 699	2,730		0.46	21.01.10	8.00	1 500	7.38	-- / -- / --
СевСтАвто-2	78.98	-0.58	38.71	116.76	2 918	2,895	26.07.10	0.93	17.07.13	7.70	3 000	1.99	-- / -- / --
ТВЗ-3	66.00	0.00	252.35	269.49	24 434	24,406	29.12.09	0.36	18.06.10	15.50	1 000	--	-- / -- / --
Трансмаш-2	100.00	0.00	17.70	0.52	872	889	17.02.10	0.48	10.02.11	17.00	4 000	--	-- / -- / --
УМПО-2	88.52	-0.35	56.71	202.48	4 873	4,843		0.36	17.12.09	12.25	4 000	0.27	-- / -- / --
УОМЗ-1	95.51	-2.49	22.90	378.41	1 352	1,336		0.80	10.06.10	16.00	1 000	382.22	-- / -- / --
УралВаг3-2	96.50	0.00	22.60	0.96	1 294	1,260		1.04	05.10.10	18.00	3 000	--	-- / -- / --
ЭМАльянс-1	77.50	0.00	58.10	11.43	4 864	4,843	13.07.10	0.87	08.07.11	18.00	2 000	--	-- / -- / --
Энергомаш-1	88.72	0.74	67.26	-400.13	5 998	5,928	01.12.09	0.30	22.11.11	13.00	700	5.64	-- / -- / --
<b>Металлургические и добывающие</b>													
Амурмет-2	7.61	0.00	9 746.94	24 748.97	973 848	973,815		0.41	26.02.10	9.15	2 000	--	-- / -- / --
Амурмет-3	5.92	0.00	435.52	141.17	42 509	42,485		1.68	15.04.11	0.10	3 000	--	-- / -- / --
Белон-2	97.28	-0.87	77.15	2 791.77	7 255	7,181	31.08.09	0.06	23.02.12	9.25	2 000	8.60	-- / -- / --
ДиПОС-1	99.50	0.00	15.34	0.77	722	701	25.12.09	0.38	19.06.12	13.50	2 000	--	-- / -- / --
ЗолСелигд-1	100.00	--	17.54	--	728	687		1.66	28.06.11	16.50	300	--	-- / -- / --
ЗолСелигд-2	78.91	0.00	113.26	87.56	10 510	10,491	30.12.09	0.38	21.12.11	15.00	500	--	-- / -- / --
ЗолСелигд-3	100.00	0.00	17.15	-0.02	595	586	06.06.12	2.30	29.05.14	16.50	1 500	--	-- / -- / --
Кокс-2	94.50	0.00	19.44	4.86	1 032	1,037	22.03.10	0.59	15.03.12	8.70	5 000	0.04	-- / -- / --
Метсервис-1	94.73	0.00	20.27	2.57	1 093	1,079	04.06.10	0.77	23.05.12	12.00	1 500	0.98	-- / -- / --
Мечел-2	96.99	0.44	12.54	-59.17	312	295	21.06.10	0.84	12.06.13	8.40	5 000	0.01	-- / -- / --
НижЛенское-3	63.32	0.00	211.89	172.49	20 294	20,327	25.01.10	0.45	16.07.13	14.00	1 000	--	-- / -- / --
НМЗ-1	35.00	0.00	--	--	--	--		--	14.02.10	13.00	1 200	--	-- / -- / --
РМК-1	87.00	-1.99	34.44	461.11	2 526	2,525		0.64	06.04.10	8.75	3 000	0.09	-- / -- / --
Росскат-1	100.00	0.00	--	--	--	--		--	21.07.10	0.00	1 200	--	-- / -- / --
ТМК-3	98.40	0.07	13.22	-13.44	420	437	16.02.10	0.51	15.02.11	9.60	5 000	2.22	B / B1 / --
УЗПС-1	90.50	5.49	24.30	-965.45	1 490	1,474		0.82	10.06.10	10.00	1 500	0.00	-- / -- / --
Уралэлектромедь-1	95.00	0.25	18.67	-49.91	960	971	09.03.10	0.55	28.02.12	8.25	3 000	0.68	-- / -- / --
ЧТПЗ-1	87.00	0.02	29.33	2.84	1 991	1,974		0.83	16.06.10	9.50	3 000	0.06	-- / Withdrawn / --
ЧТПЗ-3	91.63	-1.36	18.69	148.86	890	858	28.10.10	1.14	21.04.15	10.00	8 000	3.15	-- / Withdrawn / --
<b>Недвижимость</b>													
Адамант-2	90.00	0.00	69.29	59.20	6 227	6,140	19.11.09	0.27	20.05.10	16.00	2 000	--	-- / -- / --
Артуг-2	100.00	0.00	18.07	-0.11	894	897	31.03.10	0.60	22.03.12	17.00	500	11.48	-- / -- / --
ГлМосСтр-2	95.00	0.00	84.73	180.27	7 949	7,827	21.09.09	0.11	17.03.11	21.00	4 000	--	-- / -- / --
Градострой-1	99.50	0.00	12.25	0.58	318	328	11.03.10	0.55	03.03.11	11.00	450	--	-- / -- / --
Дев-Юг-1	99.90	0.00	18.82	0.01	952	940		0.74	18.05.10	18.00	1 000	--	-- / -- / --
ДКС ФЖС-1	99.93	0.00	12.47	-0.03	518	449		0.30	24.11.09	12.00	500	--	-- / -- / --
Желдорил-1	98.76	0.00	19.94	0.08	1 009	974		1.19	30.11.10	18.00	1 500	--	-- / -- / --
Желдорил-2	100.15	0.00	18.40	-0.04	919	913	04.05.10	0.67	19.04.12	18.00	2 500	0.50	-- / -- / --
Желдорил-3	99.65	0.00	13.56	0.06	207	209		2.54	19.09.12	13.00	2 000	--	-- / -- / --
ЖилСоц-1	100.00	0.00	7.05	0.02	76	-37		0.21	22.10.09	7.00	600	--	-- / -- / --
ЖилСоц-2	100.00	0.00	16.52	0.16	733	729		0.65	15.04.10	16.00	1 500	--	-- / -- / --
ЖилСоц-3	99.50	0.00	25.20	48.78	2 057	1,979	28.08.09	0.06	26.07.11	13.90	1 500	--	-- / -- / --
ЖК-1	84.00	-1.00	92.52	647.32	8 449	8,419		0.37	24.12.09	20.00	1 000	0.01	-- / -- / --
Красный Богатырь-1	85.60	0.00	50.50	24.35	4 151	4,169		0.48	11.02.10	11.00	2 000	--	-- / -- / --
Ладья-1	100.01	0.00	9.49	0.02	425	303	23.09.09	0.11	13.09.12	10.00	500	--	-- / -- / --
ЛСР-1	96.00	0.50	24.85	-178.34	1 715	1,669		0.34	08.12.09	10.70	2 000	0.58	-- / -- / --
ЛСР-2	99.75	0.00	18.00	-0.17	851	829	15.07.10	0.90	14.07.11	17.00	3 000	--	-- / -- / --
ЛСР-Групп-2	93.32	0.32	30.69	-81.17	2 169	2,192	09.02.10	0.50	01.08.13	13.25	5 000	1.51	-- / B1 / B-
ЛЭКстрой-1	92.33	0.00	22.96	1.30	1 305	1,271		1.25	14.12.10	15.00	1 500	--	-- / -- / --
Макромир-1	99.00	0.00	30.97	69.20	2 622	2,529	02.09.09	0.07	26.02.13	14.00	1 000	--	-- / -- / --
Макромир-2	75.00	0.00	136.44	102.90	12 801	12,800	11.01.10	0.40	03.07.12	16.50	1 500	--	-- / -- / --
Метрострой	98.00	0.00	33.88	36.65	2 841	2,715	30.09.09	0.13	23.09.11	16.00	1 500	--	-- / -- / --
МИАН-Дев-1	77.00	0.00	79.72	39.46	7 067	7,077		0.53	02.03.10	13			

Долговой инструмент	Цена	Изм. за день	Доходность	Изм. за день	Номинальный спрэд	Z спрэд	Дата оферты	Дюрация	Дата погашения	Ставка купона	Объем выпуска	Объем торгов	Кредитный рейтинг (S&P/Moody's/Fitch)
	% от номинала	п.п.	%	б.п.	б.п.	б.п.	лет	%	млн.руб.	млн.руб.			
СУ-155-3	94.03	-0.97	30.91	256.90	2 191	2,206	24.02.10	0.49	15.02.12	16.00	3 000	--	--/--/BB+
Сэтл Групп-1	70.14	0.00	29.73	1.53	1 854	1,844		2.30	15.05.12	11.70	1 000	--	--/--/--
ТехНиколь-1	98.35	0.00	17.15	7.29	1 025	937		0.26	11.11.09	10.00	1 500	--	--/--/--
ТехНиколь-2	99.35	-0.10	17.39	140.60	1 236	1,122	17.09.09	0.09	07.03.12	9.70	3 000	20.37	--/--/--
Финансы- А.П.И.-1	94.00	0.00	16.03	0.85	591	554		1.41	03.03.11	11.00	435	--	--/--/--
Х-МСтройР-1	99.50	0.00	19.53	0.42	1 035	1,031	28.04.10	0.64	13.10.10	18.00	3 000	--	--/--/--
Х-МСтройР-2	100.00	0.00	14.42	-0.46	566	587	26.01.10	0.43	12.07.11	14.00	2 000	--	--/--/--
ЦУН-2	92.50	0.50	32.88	-146.33	2 393	2,425		0.46	20.01.10	11.75	1 500	--	B/--/--
Энергоинв-1	94.65	0.00	18.06	1.77	853	830		0.93	21.07.10	11.00	400	--	--/--/--
<b>Нефтегазовые</b>													
Альянс-1	98.52	0.52	24.27	-537.09	1 907	1,785	18.09.09	0.11	14.09.11	8.92	3 000	0.59	--/--/--
Газпром-04	99.26	0.00	9.97	1.04	97	116		0.49	10.02.10	8.22	5 000	--	BBB/A3/BBB
Газпром-07	99.54	0.02	8.99	-7.05	249	144		0.23	29.10.09	6.79	5 000	6.26	BBB/Baa1/BBB
Газпром-08	91.43	0.19	11.79	-10.61	91	76		2.05	27.10.11	7.00	5 000	--	BBB/Baa1/BBB
Газпром-09	86.00	0.00	11.58	0.26	-37	-48		3.74	12.02.14	7.23	5 000	--	BBB/Baa1/BBB
Газпром-11	103.72	1.02	11.82	-64.21	134	106	28.06.11	1.71	24.06.14	13.75	5 000	64.51	BBB/Baa1/BBB
Газпром-13	102.40	0.32	10.47	-40.33	102	82	29.06.10	0.86	26.06.12	13.12	10 000	221.20	BBB/Baa1/BBB
Газпромнефть-3	103.83	-0.58	--	--	--	--	--	--	12.07.16	14.75	8 000	667.13	--/--/--
Газпромнефть-4	106.06	-0.14	--	--	--	--	--	--	09.04.19	16.70	10 000	126.70	BBB-/Baa3/--
Газзек-1	74.09	0.00	44.79	5.84	3 488	3,455		1.24	13.12.10	14.00	1 000	--	--/--/--
Газэнергосеть-1	83.80	0.00	15.73	0.64	421	433		2.57	20.06.12	8.00	1 500	--	--/--/--
Газэнергосеть-2	98.75	0.10	17.14	-44.16	1 070	963	29.10.09	0.22	23.04.13	10.75	1 500	1.38	--/--/--
Интегра-2	95.38	0.00	28.30	14.98	2 080	2,022	03.12.09	0.32	29.11.11	10.70	3 000	--	--/--/--
Итера-Фин-1	100.30	0.28	19.18	-43.41	986	972	31.05.10	0.75	20.11.12	18.90	5 000	373.24	--/--/--
Комплекс-1	4.00	0.00	74 907.32	114 823.27	7 489 831	7,489,855		0.50	04.02.10	15.50	1 000	--	--/--/--
ЛУКОЙЛ, БО-18	102.02	0.05	10.87	-6.56	140	122		0.87	22.06.10	13.50	5 000	73.76	--/--/--
ЛУКОЙЛ, БО-19	102.00	0.00	10.89	-1.18	142	124		0.87	22.06.10	13.50	5 000	112.20	--/--/--
ЛУКОЙЛ, БО-20	102.00	0.08	10.89	-11.08	142	124		0.87	22.06.10	13.50	5 000	206.80	--/--/--
ЛУКОЙЛ-2	99.69	0.20	8.50	-75.27	143	63		0.28	17.11.09	7.25	6 000	2.50	BBB-/Baa2/BBB-
ЛУКОЙЛ-3	90.18	-0.96	12.40	54.44	137	129		2.16	08.12.11	7.10	8 000	--	BBB-/Baa2/BBB-
ЛУКОЙЛ-4	82.85	-0.10	13.06	3.92	111	106		3.67	05.12.13	7.40	6 000	0.33	BBB-/Baa2/BBB-
Марийский НПЗ-2	100.40	-0.10	19.39	31.75	1 142	1,112	28.12.09	0.36	16.12.10	20.00	1 500	--	--/--/--
Мособлгаз-1	92.50	0.00	17.75	0.74	741	709		1.60	17.05.11	12.00	2 500	--	--/--/--
МособлгазФ-2	63.29	-0.71	42.39	100.73	3 202	3,157		1.62	24.06.12	9.25	3 000	0.02	--/--/--
НСХ-1	100.00	0.00	13.40	-0.06	249	233		2.07	15.12.11	13.00	1 000	--	--/--/--
Сахатранснефтегаз-1	96.50	0.00	25.69	10.95	1 816	1,760		0.32	02.12.09	12.50	1 500	--	--/--/--
Топпром-1	100.00	0.00	21.51	-0.18	1 231	1,228		0.66	16.04.10	20.00	500	--	--/--/--
Транснефть-1	100.40	0.00	--	--	--	--		--	13.05.19	13.75	35 000	--	BBB/Baa1/--
<b>Потребительские товары и Розничная торговля</b>													
7-ой Континент-2	90.79	-9.21	20.92	1 298.53	1 150	1,132	24.06.10	0.84	14.06.12	7.80	7 000	--	--/--/--
Автомир-2	99.74	0.00	0.79	0.57	-736	-755	31.12.09	0.38	23.06.10	0.10	2 000	--	--/--/--
Алькор-1	94.29	0.78	30.26	-299.45	2 255	2,209		0.34	08.12.09	9.55	1 500	--	--/--/--
Аптека 36.6-2	68.32	0.00	45.63	2.69	3 508	3,470		1.77	05.06.12	18.00	2 000	--	--/--/--
Вестер-1	93.96	0.55	3 804.78	76 635.46	380 060	380,078	21.08.09	0.02	11.08.11	15.25	1 500	1.71	--/--/--
Виват-1	91.00	0.00	28.67	6.52	1 946	1,940		0.67	20.04.10	12.10	1 000	--	--/--/--
Виктория-2	94.02	0.88	24.92	-215.20	1 591	1,607		0.50	16.02.10	10.89	1 500	2.82	--/--/--
Восток-Сервис-1	92.50	-0.05	147.09	682.19	14 207	14,093		0.09	10.09.09	10.99	1 500	0.03	--/--/--
Дет.мир-Ц-1	74.20	0.00	15.96	0.10	396	392		4.41	26.05.15	8.50	1 150	--	--/--/--
ДжЭфСиГ-1	100.12	-0.12	19.75	65.35	1 346	1,233	05.11.09	0.21	20.10.11	20.00	2 000	--	CCC+/--/--
Дикси-1	79.69	-0.06	26.98	9.34	1 680	1,645		1.46	17.03.11	9.25	3 000	1.24	--/--/--
ИКС 5	95.07	-0.04	13.96	6.94	447	427	08.07.10	0.89	01.07.14	7.60	9 000	0.01	BB-/B1/--
ИКС 5-4	106.31	-0.05	14.91	2.45	455	422	13.06.11	1.61	02.06.16	18.46	8 000	360.74	--/--/--
Искрасофт-2	51.99	0.00	259.20	198.13	25 017	25,027		0.52	02.03.10	13.30	300	--	--/--/--
Карусель-1	97.75	0.00	36.00	61.32	3 076	2,954	17.09.09	0.11	12.09.13	12.00	3 000	--	--/--/--
КОНТИ-РУС-1	98.50	0.00	46.70	108.43	4 192	4,095	18.09.09	0.07	02.06.10	18.50	750	--	--/--/--
Копейка-2	94.00	0.00	21.05	0.37	1 019	992		2.02	15.02.12	16.50	4 000	--	CCC+/--/--
Копейка-3	103.55	-0.15	8.48	6.74	-262	-272		2.23	15.02.12	9.80	4 000	--	CCC+/--/--
Лаверна-1	100.10	0.00	3.88	-0.07	-532	-534		0.66	08.04.10	4.00	1 000	--	--/--/--
М.Видео-1	99.62	0.00	14.18	1.25	708	630		0.28	18.11.09	12.50	2 000	--	--/--/--
Магнит-2	84.60	-1.78	16.15	100.72	494	489		2.32	23.03.12	8.20	5 000	67.68	--/--/--
Махеев-1	93.50	0.00	26.66	3.24	1 731	1,716		0.78	03.06.10	16.00	600	--	--/--/--
МКапитал-1	99.90	0.00	11.57	20.05	718	690		0.04	20.08.09	8.60	1 500	--	--/--/--
Мосмарт-1	80.00	0.00	257.44	543.48	25 136	25,017	21.10.09	0.19	12.04.12	17.00	2 000	--	--/--/--
НТС-1	100.00	0.00	15.23	-0.28	879	771	30.10.09	0.22	26.04.11	15.00	1 000	--	--/--/--
ПаркетХолл-1	125.00	0.00	--	--	--	--		0.63	01.04.10	13.10	300	--	--/--/--
Патэрсон-1	70.00	-0.17	204.17	420.72	19 630	19,592		0.35	17.12.09	12.50	2 000	0.14	--/--/--
Протек-1	85.00	0.00	108.88	146.17	10 220	10,122	06.11.09	0.24	02.11.11	8.90	5 000	--	--/--/--
Рубеж-Плюс-1	95.00	0.00	28.85	2.45	1 951	1,936		0.77	01.06.10	20.00	1 000	--	--/--/--
Самохвал-1	19.00	0.00	--	--	--	--		--	21.10.09	14.50	1 500	--	--/--/--
СпортМ-1	99.90	0.00	17.79	0.16	1 063	987	24.11.09	0.29	21.05.10	17.00	3 000	--	--/--/--
Техносила-1	125.00	0.00	--	--	--	--		--	26.05.11	24.00	2 000	--	--/--/--
ТОП-Книга-2	90.00	0.00	262.27	1 092.35	25 725	25,611	10.09.09	0.09	09.12.10	20.00	1 500	--	--/--/--
УфаойлОп-1	78.09	0.00	62.67	22.21	5 347	5,344		0.65	15.04.10	13.00	1 500	--	--/--/--
Холлидей-1	94.68	0.00	23.34	4.41	1 419	1,419		0.62	01.04.10	13.00	1 500	--	--/--/--
ЭФКО-2	96.83	0.00	27.29	4.35	1 833	1,864		0.46	22.01.10	18.00	1 500	--	--/--/--
<b>Производство продуктов питания и напитков</b>													
Аладушкин-2	93.00	8.19	42.31	-4 847.56	3 500	3,432	02.12.09	0.30	23.11.11	12.30	1 000	0.00	--/--/--
Баренцев-1	101.00	31.00	20.79	-3 098.31	1 044	1,008		1.61	04.07.11	20.00	800	2.31	--/--/--
Бородино-1	95.00	5.00	27.43	-2 006.27	1 949	1,917		0.36	16.12.09	10.50	2 500	0.00	--/--/--
БразерСК-1	80.00	0.00	107.82	83.18	9 973	9,948		0.37	25.12.09	15.00	500	--	--/--/--
ВБД-2	96.06	1.17	12.59	-105.18	262	231		1.29	15.12.10	9.00	3 000	5.63	BB-/Ba3/--
ВБД-3	102.63	0.01	12.64	-2.07	307	274	03.09.10	0.97	27.02.13	15.00	5 000	138.17	BB-/Ba3/--

Долговой инструмент	Цена	Изм. за день	Доходность	Изм. за день	Номинальный спрэд	Z спрэд	Дата оферты	Дюрация	Дата погашения	Ставка купона	Объем выпуска	Объем торгов	Кредитный рейтинг (S&P/Moody's/Fitch)
	% от номинала	п.п.	%	б.п.	б.п.	б.п.	лет	%	млн.руб.	млн.руб.			
Синергия-2	94.25	0.00	47.48	52.16	4 119	4,006	22.10.09	0.21	22.07.10	10.70	2 000	--	-- / -- / --
СпартакТД-2	100.00	0.00	16.13	-0.50	1 075	950	29.09.09	0.13	22.03.11	16.00	1 000	--	-- / -- / --
Хортекс-1	91.05	0.00	18.30	0.51	737	713	28.02.12	2.08	14.08.13	13.00	1 000	--	-- / -- / --
Черкизово-1	98.00	0.00	24.91	5.62	1 742	1,683	04.12.09	0.32	31.05.11	17.00	2 000	--	-- / -- / --
Эрконпрод-1	99.50	0.00	23.15	17.72	1 813	1,699		0.09	10.09.09	17.00	1 200	--	-- / -- / --
Юнимилк-1	99.40	-0.10	17.28	147.25	1 231	1,121	10.09.09	0.09	06.09.11	9.75	2 000	--	-- / -- / --
Региональные и муниципальные													
Башкортостан-5	99.55	-0.02	10.08	13.05	339	241		0.24	04.11.09	8.02	1 000	--	BB+/Ba1/--
Башкортостан-6	95.50	0.00	12.14	0.77	221	190		1.26	30.11.10	8.02	1 500	--	BB+/Ba1/--
Белгор.обл.-2006	88.30	0.00	14.93	0.82	408	392		2.02	19.10.11	7.88	1 020	--	-- / Ba1 / --
Белгор.обл.-3	95.25	0.00	13.11	1.06	327	293		1.18	10.11.10	8.38	2 000	--	-- / Ba1 / --
Белгор.обл.-5	79.50	-2.00	15.99	88.27	408	421		3.19	14.05.13	8.23	1 500	--	-- / Ba1 / --
Волгогр.обл.-1	96.00	0.05	14.56	-4.74	514	497		0.84	17.06.10	9.00	70	--	BB-- / -- / --
Волгогр.обл.-3	97.00	1.31	12.57	-197.84	324	312		0.76	19.05.10	8.10	550	140.85	BB-- / -- / --
Волгогр.обл.-4	87.03	0.00	15.69	0.95	493	470		1.95	15.05.12	7.95	800	--	BB-- / -- / --
Волгогр.обл.-7	90.05	-1.38	16.39	100.75	589	548		1.73	12.06.12	9.63	1 000	2.70	BB-- / -- / --
Волгоград-2	98.75	0.26	13.22	-77.32	519	491		0.37	21.12.09	9.15	600	--	-- / Ba3 / --
Воронеж.обл.-3	92.00	0.00	15.85	0.68	534	508		1.74	27.06.11	10.25	500	--	-- / -- / --
Воронеж.обл.-4	84.00	0.00	18.00	0.64	655	662		2.52	25.06.12	10.00	1 000	--	-- / -- / --
Ивановская обл.-34-1	95.25	0.00	17.91	4.35	881	818		0.58	09.11.10	8.50	1 000	--	-- / -- / --
Иркут.обл.31-1	98.97	0.47	11.73	-144.77	380	346		0.36	17.12.09	8.00	195	--	B / -- / --
Иркут.обл.31-3	95.63	0.00	13.16	2.24	382	350		0.78	24.11.10	6.75	1 020	--	B / -- / --
Иркут.обл.31-4	92.15	-1.85	19.21	300.47	987	973		0.77	26.05.10	7.50	300	--	B / -- / --
Иркут.обл.31-5	90.53	0.50	17.47	-53.34	766	705		1.16	26.10.11	8.20	1 375	--	B / -- / --
Иркут.обл.31-6	93.29	-1.72	14.56	139.02	439	368		1.46	22.11.12	9.20	2 888	--	B / -- / --
Казань-6	99.86	-0.03	10.68	62.51	602	519		0.06	29.08.09	8.00	2 300	11.43	-- / -- / --
Калмыкия-1	95.17	0.32	17.68	-38.17	809	780		0.98	24.08.10	11.50	300	0.19	-- / -- / --
Калуж.обл.-3	84.85	0.05	16.30	-2.05	479	484		2.56	29.11.12	9.15	1 000	--	Withdrawn / -- / BB-
Калуж.обл.-4	90.00	0.00	17.01	0.84	645	591		1.78	26.06.13	10.21	1 200	--	Withdrawn / -- / BB-
Карелия-1	99.18	0.00	9.10	0.41	-11	-23		0.66	02.06.10	7.65	350	--	-- / -- / BB-
Карелия-11	92.00	0.00	13.79	0.32	246	246		2.41	10.05.12	9.90	800	--	-- / -- / BB-
Карелия-12	104.50	-0.12	16.22	10.52	636	594		1.20	02.06.11	19.05	1 000	1.36	-- / -- / --
Карелия-2	94.38	-0.40	13.55	43.81	381	322		1.10	14.04.11	7.87	1 000	--	-- / -- / BB-
Киров.обл.-2	99.80	0.42	10.33	-347.45	488	363		0.13	24.09.09	8.45	210	0.00	-- / -- / B
Коми-6	95.72	1.64	15.22	-173.12	548	515		1.11	14.10.10	11.50	700	14.25	-- / Ba2 / BB
Коми-7	90.00	0.00	12.07	0.14	16	27		3.21	22.11.13	9.00	1 000	--	-- / Ba2 / BB
Коми-8	73.78	0.81	14.19	-27.56	220	213		4.35	03.12.15	8.00	1 000	--	-- / Ba2 / BB
Костром.обл.-5	83.00	0.00	19.04	1.08	806	784		2.12	20.12.12	9.00	3 000	--	-- / -- / --
Краснодар кр.-2	99.00	0.00	7.07	-0.01	-423	-428		2.39	14.12.12	7.00	1 500	--	BB / -- / BB
Курган.обл.-1	98.00	-0.15	15.87	53.24	796	761		0.36	17.12.09	9.25	500	0.01	-- / -- / --
Лен.обл.-2	101.00	0.00	13.56	-0.62	365	332		1.24	08.12.10	14.01	800	--	BB / -- / BB
Лен.обл.-3	97.76	0.00	12.98	0.01	101	96		3.99	05.12.14	12.25	1 300	--	BB / -- / BB
Липецк.обл.-4	95.50	0.00	11.59	0.59	144	106		1.44	19.07.11	7.95	1 050	--	-- / -- / BB
Липецк.обл.-5	93.90	0.00	14.78	2.07	526	504		0.92	15.07.10	7.10	500	--	-- / -- / BB
Липецк.обл.-6	88.50	0.00	15.78	0.71	494	459		2.01	05.06.13	8.98	1 500	--	-- / -- / BB
Магадан-7	95.87	0.24	16.41	-35.63	706	691		0.78	31.05.10	10.00	360	--	-- / -- / --
Магадан-8	97.21	-1.04	19.71	278.58	1 079	1,085		0.45	11.03.10	12.00	800	0.01	-- / -- / --
МО-5	98.32	-0.03	13.15	7.58	399	400		0.62	30.03.10	10.00	6 000	31.99	Withdrawn / B3 / --
МО-6	91.22	0.09	15.59	-6.11	528	497		1.57	19.04.11	9.00	12 000	96.37	Withdrawn / B3 / --
МО-7	77.00	0.18	15.55	-6.58	360	348		3.78	16.04.14	8.00	16 000	4.23	Withdrawn / B3 / --
МО-8	87.00	-0.21	15.64	12.26	437	427		2.36	11.06.13	9.00	17 100	296.53	Withdrawn / B3 / --
МО-9	105.50	0.02	14.97	-1.96	464	411		1.59	15.03.12	18.10	33 000	54.29	Withdrawn / B3 / --
Мос-38	98.81	0.04	11.23	-2.86	123	91		1.32	26.12.10	10.00	5 000	--	BBB / Baa1 / BBB
Мос-39	80.17	-0.28	13.69	9.90	172	161		4.07	21.07.14	8.00	10 000	--	BBB / Baa1 / BBB
Мос-41	98.06	0.26	10.39	-29.94	82	58		0.96	30.07.10	8.00	10 000	58.98	BBB / Baa1 / BBB
Мос-44	77.77	-0.13	13.55	4.24	154	149		4.60	24.06.15	8.00	20 000	8.85	BBB / Baa1 / BBB
Мос-45	89.14	-0.07	12.98	3.97	143	157		2.60	27.06.12	8.00	6 718	30.24	BBB / Baa1 / BBB
Мос-49	73.45	-0.96	13.38	25.83	138	138		5.59	14.06.17	8.00	1 961	0.15	BBB / Baa1 / BBB
Мос-50	91.34	1.13	12.70	-63.48	167	158		2.17	18.12.11	8.00	7 795	91.34	BBB / Baa1 / BBB
Мос-54	88.60	0.58	12.80	-26.17	116	130		2.67	05.09.12	8.00	15 000	11.52	-- / -- / --
Мос-56	73.64	0.29	13.75	-8.38	173	174		5.11	22.09.16	8.00	20 000	110.46	BBB / Baa1 / BBB
Мос-58	97.00	0.26	12.39	-17.60	199	168		1.65	01.06.11	10.00	6 450	98.94	BBB / Baa1 / BBB
Мос-59	100.19	0.70	10.02	-129.75	91	97		0.58	15.03.10	10.00	10 000	275.22	BBB / Baa1 / BBB
Мос-61	104.87	-0.52	14.03	18.67	214	231		2.93	03.06.13	15.00	15 000	183.52	BBB / Baa1 / BBB
Мос-62	105.49	0.99	13.24	-30.29	131	126		3.47	08.06.14	16.00	20 000	0.01	-- / -- / --
Нижегор.обл.-3	94.10	0.00	13.56	1.15	372	301		1.18	20.10.11	8.20	2 000	--	-- / Caa3 / BB-
Нижегор.обл.-4	92.00	0.00	13.86	0.77	350	286		1.61	17.11.12	8.50	2 700	--	-- / Caa3 / BB-
Новосиб.обл.-14	98.15	0.00	10.18	0.36	54	9		1.03	24.12.10	8.14	2 000	--	-- / -- / BB
Новосиб.обл.-5	97.00	-2.51	22.89	1 291.25	1 640	1,510		0.23	15.12.09	7.50	625	6.79	-- / -- / BB
Новосибирск-4	98.70	0.00	10.33	0.50	90	70		0.85	24.06.10	8.40	1 500	--	BB-- / -- / --
Ногинск-2	99.90	0.20	13.04	-519.33	862	826		0.04	21.08.09	10.25	500	0.05	-- / -- / --
Пенз.обл.-1	99.00	-0.60	15.84	375.97	982	862		0.18	13.10.09	9.40	400	0.01	-- / -- / BB
Пенз.обл.-2	96.57	0.00	15.00	1.63	567	523		0.76	26.11.10	9.80	1 000	--	-- / -- / BB
Самар.обл.-2	95.35	1.35	11.91	-150.03	223	194		1.05	09.09.10	6.82	2 000	--	BB+ / Ba1 / --
Самар.обл.-3	90.73	0.00	13.55	0.75	291	266		1.84	11.08.11	7.60	4 500	--	BB+ / Ba1 / --
Самар.обл.-4	83.50	0.00	14.82	0.68	330	341		2.57	20.06.12	6.98	5 000	--	BB+ / Ba1 / --
Самар.обл.-5	91.00	-0.51	14.89	32.88	410	380		1.97	19.12.13	9.30	8 300	13.65	BB+ / Ba1 / --
Саха (Якут)-8	95.51	0.00	13.62	1.06	389	330		1.10	26.05.11	8.80	2 500	--	BB-- / -- / BB
Саха (Якут)	86.95	0.05	13.01	-1.75	110	125		3.17	11.04.13	7.95	2 500	2.91	BB-- / -- / BB
Твер.обл.-34005	100.00	0.00	15.85	0.01	545	506		1.65	26.12.13	15.00	4 000	--	B+ / -- / --
Томск.обл.-3	98.50	0.27	12.35	-110.42	552	460		0.26	09.11.09	6.00	450	1.58	B- / -- / --
Томск.обл.-4	90.44	0.19</											

Долговой инструмент	Цена	Изм. за день	Доходность	Изм. за день	Номинальный спрэд	Z спрэд	Дата оферты	Дюрация	Дата погашения	Ставка купона	Объем выпуска	Объем торгов	Кредитный рейтинг (S&P/Moody's/Fitch)	
														% от номинала
Яр.обл.-6	92.86	-0.80	13.75	83.46	395	342	1.15	19.04.11	7.00	1 500	--	--/--/BB-		
Яр.обл.-7	97.70	0.25	11.57	-49.25	250	260	0.55	30.03.10	7.00	3 150	--	--/--/BB-		
Яр.обл.-8	90.50	0.00	16.34	1.08	606	570	1.55	30.06.11	9.25	1 870	0.77	--/--/BB-		
Ярославль-1	97.60	-0.35	16.90	120.58	899	864	0.36	17.12.09	9.00	200	0.05	--/--/--		
<b>Сельское хозяйство</b>														
Агроком-1	95.00	0.00	35.54	11.79	2 742	2 721	25.12.09	0.38	21.06.11	18.00	1 500	--	--/--/--	
Агросюж-2	95.00	0.00	28.14	4.22	1 899	1 900	31.03.10	0.62	28.03.12	17.00	1 500	--	--/--/--	
Комос-1	98.00	0.00	21.44	0.51	1 195	1 173	26.07.10	0.90	21.07.11	18.00	2 000	--	--/--/--	
Мираторг-1	99.49	0.74	--	--	--	--	--	02.08.12	0.00	2 500	1 887.42	--	--/--/--	
Моссельпром-2	98.90	0.00	19.51	0.68	1 032	1 028	26.04.10	0.65	10.04.14	17.00	1 500	--	--/--/--	
НастюшаЗК-1	100.23	14.93	14.18	-6 141.71	617	589	0.36	18.12.09	14.50	1 000	9.85	--	--/--/--	
ОГО-агро-3	20.00	0.00	606.46	279.22	59 704	59 683	17.07.09	0.83	09.07.10	16.00	1 500	--	--/--/--	
ПАВА-2	70.02	0.00	--	--	--	--	--	21.10.11	0.00	1 000	--	--	--/--/--	
Разгуляй, БО-2	97.71	--	13.67	--	763	658	0.18	08.10.09	0.00	2 000	--	--	--/--/--	
Разгуляй, БО-4	97.95	--	13.67	--	785	676	0.16	01.10.09	0.00	500	--	--	--/--/--	
Разгуляй, БО-5	97.95	--	13.67	--	785	676	0.16	01.10.09	0.00	500	--	--	--/--/--	
Разгуляй, БО-6	97.71	--	13.67	--	763	658	0.18	08.10.09	0.00	500	--	--	--/--/--	
Разгуляй-2	50.01	0.00	244.33	151.07	23 523	23 523	15.04.10	0.58	27.09.11	17.00	2 000	--	--/--/--	
Содружество-1	90.49	0.00	76.03	103.09	6 974	6 861	0.21	22.10.09	10.45	2 500	--	--	--/--/--	
<b>Телекоммуникации</b>														
Арктел-2	100.03	0.00	14.08	-0.06	489	486	19.04.10	0.65	09.04.12	13.75	1 000	--	--/--/--	
ВолгаТел-2	99.50	0.00	15.02	1.42	753	695	03.12.09	0.32	30.11.10	13.00	1 800	--	BB/--/BB-	
ВолгаТел-3	99.00	1.60	10.03	-225.72	67	33	0.79	30.11.10	8.50	1 380	--	BB/--/BB-		
ВолгаТел-4	100.70	0.60	--	--	--	--	--	03.09.13	7.99	3 000	--	BB/--/BB-		
ВымпелКом-1	99.00	0.24	11.64	-56.54	268	299	26.01.10	0.46	19.07.13	9.05	10 000	44.55	BB+/Ba2/--	
ДальСвязь-2	97.91	0.16	12.18	-23.70	290	276	04.06.10	0.72	30.05.12	8.85	2 000	8.29	--/--/B+	
МГТС-5	101.32	0.00	13.73	-1.67	468	468	0.53	25.05.10	16.00	600	--	BB-/Ba3/--		
МТС-1	101.30	0.05	12.32	-8.73	310	304	26.04.10	0.68	17.10.13	14.01	10 000	--	BB/Ba2/BB+	
МТС-2	101.34	0.34	12.29	-54.39	305	298	29.04.10	0.69	20.10.15	14.01	10 000	--	BB/Ba2/BB+	
МТС-3	97.51	0.12	12.10	-15.46	266	247	24.06.10	0.85	12.06.18	8.70	10 000	117.05	BB/Ba2/BB+	
МТС-4	105.16	0.63	13.19	-40.76	280	252	19.05.11	1.64	13.05.14	16.75	15 000	366.17	BB/Ba2/BB+	
МТС-5	101.44	-0.77	13.62	32.41	205	221	26.07.12	2.61	19.06.16	14.25	15 000	588.97	BB/Ba2/BB+	
Наука-Связь-1	109.00	0.00	--	--	--	--	--	27.06.13	15.00	400	--	--	--/--/--	
СЗТ-3	96.26	-0.62	12.90	69.55	324	283	1.03	24.02.11	8.60	3 000	--	BB/--/BB-		
СЗТ-4	94.12	-0.62	12.91	51.10	276	218	1.44	08.12.11	8.10	2 000	--	BB/--/BB-		
СЗТ-6	100.00	--	12.22	--	171	147	09.08.11	1.81	24.07.19	11.70	3 000	--	--/--/--	
СибТел-6	98.32	-0.02	11.70	3.14	204	173	1.04	16.09.10	9.75	2 000	--	--/--/B+		
СибТел-8	99.25	0.00	11.60	1.14	260	278	18.02.10	0.49	08.08.13	9.75	2 000	--	--/--/B+	
Синтерра-1	101.42	0.30	--	--	--	--	--	01.08.13	17.50	3 000	56.30	--	--/--/--	
Система-1	103.62	-0.01	12.78	-0.06	371	378	15.03.10	0.55	07.03.13	19.00	6 000	83.23	BBB/1/BB-	
СМАРТС-3	99.54	-0.45	17.72	342.65	1 213	1 087	0.14	29.09.09	14.10	1 000	--	--	--/--/--	
Таттелеком-4	101.65	0.41	13.96	-63.86	470	461	10.05.10	0.71	01.11.12	16.00	1 500	--	--/--/B+	
УрСИ-6	100.50	0.00	11.30	-2.14	417	340	25.11.09	0.28	17.11.11	13.00	2 000	--	BB/--/--/B+	
УрСИ-7	101.74	0.00	13.25	-0.22	416	421	18.03.10	0.57	13.03.12	16.00	3 000	--	BB/--/--/B+	
УрСИ-8	98.70	0.00	11.98	0.95	279	278	12.04.10	0.64	03.04.13	9.60	2 000	--	BB/--/--/B+	
ЦТК-4	100.12	0.00	10.51	-22.36	609	572	0.04	21.08.09	13.80	5 623	16.60	--	B+/--/B	
ЦТК-5	95.00	0.49	13.37	-39.07	326	281	1.41	30.08.11	9.30	3 000	19.66	--	B+/--/B	
ЮТК 13 (CLN)	80.00	0.00	24.42	2.25	1 400	1 372	04.06.11	1.67	04.06.13	9.00	3 500	--	B/1/--	
ЮТК-3	99.36	-0.04	11.98	30.55	605	483	0.18	10.10.09	8.00	3 500	3.13	--	B/1/--	
ЮТК-4	99.25	-0.01	12.83	4.43	516	466	0.33	09.12.09	10.00	1 250	2.36	--	B/1/--	
ЮТК-5	96.12	0.05	13.05	-5.53	368	352	04.06.10	0.80	30.05.12	7.55	2 000	38.45	--	B/1/--
<b>Транспортные</b>														
Rail 12	89.25	0.00	18.92	2.18	904	840	1.22	30.06.12	8.38	5 201	--	--	BBB/Baa1/BBB	
РЖД-03	99.69	-0.04	9.48	12.75	196	139	0.32	02.12.09	8.33	4 000	0.80	--	BBB/Baa1/BBB	
РЖД-06	94.65	0.02	12.39	-1.36	252	221	1.21	10.11.10	7.35	10 000	--	--	BBB/Baa1/BBB	
РЖД-07	82.01	0.00	15.23	0.55	337	364	2.85	07.11.12	7.55	5 000	--	--	BBB/Baa1/BBB	
РЖД-08	93.40	-0.10	12.86	7.17	229	206	1.79	06.07.11	8.50	20 000	11.23	--	BBB/Baa1/BBB	
РЖД-09	102.00	-0.04	10.99	5.20	168	156	21.05.10	0.75	13.11.13	13.50	15 000	0.15	--	BBB/Baa1/BBB
РЖД-10	104.15	0.28	--	--	--	--	--	06.03.14	15.00	15 000	2 157.59	--	BBB/Baa1/BBB	
РЖД-11	102.08	0.02	10.96	-4.42	162	148	28.05.10	0.77	18.11.15	13.50	15 000	--	BBB/Baa1/BBB	
РЖД-12	104.14	-0.24	13.15	12.54	234	212	28.11.11	1.98	16.05.19	14.90	15 000	10.73	--	BBB/Baa1/BBB
РЖД-13	100.25	-0.03	14.51	1.73	396	362	12.09.11	1.77	06.03.14	15.00	15 000	--	--	BBB/Baa1/BBB
РЖД-14	100.35	-0.30	0.43	4.80	-1 156	-1 176	5.28	07.04.15	15.00	15 000	0.00	--	BBB/Baa1/BBB	
РЖД-15	100.50	0.00	0.75	-0.57	-1 122	-1 137	6.43	20.06.16	14.25	15 000	52.26	--	BBB/Baa1/BBB	
РЖД-16	103.20	0.10	12.69	-6.73	228	198	13.06.11	1.66	05.06.19	14.33	15 000	--	--	BBB/Baa1/BBB
РЖД-17	100.40	-0.02	--	--	--	--	--	16.07.18	14.05	15 000	--	--	BBB/Baa1/BBB	
РЖД-18	100.21	0.00	--	--	--	--	--	15.07.19	14.25	15 000	--	--	BBB/Baa1/BBB	
РЖД-19	100.00	0.00	13.95	-0.06	338	314	27.07.11	1.78	08.07.24	13.50	10 000	--	--	BBB/Baa1/BBB
ТрансКонт-1	102.50	0.07	12.11	-14.75	306	317	12.03.10	0.53	26.02.13	16.50	3 000	--	--	--/--/BB+
Усть-Луга-1	96.50	0.00	18.28	4.42	928	947	0.50	11.02.10	9.90	600	--	--	--/--/--	
ЮТэйр-3	90.00	0.00	55.44	32.13	4 753	4 719	18.12.09	0.36	14.12.10	16.00	2 000	--	--	--/--/--
<b>Химические</b>														
ВМУ-1	94.90	0.00	33.53	11.93	2 540	2 519	0.38	22.12.09	16.00	1 500	--	--	--/--/--	
Каустик-02	98.90	0.40	20.47	-46.10	1 079	1 029	1.05	07.07.11	18.00	850	37.05	--	Withdrawn/--/--	
КуйбАзот-2	85.50	0.00	20.97	2.12	1 083	1 047	1.44	04.03.11	8.80	2 000	--	--	--/--/--	
Никосхим-2	99.90	35.85	14.76	--	1 037	1 009	0.04	20.08.09	11.25	1 500	39.87	--	--/--/--	
Нитол-2	95.97	0.05	25.46	-7.65	1 754	1 721	0.36	15.12.09	11.75	2 200	0.65	--	--/--/--	
НКНХ-4	97.88	0.00	11.24	0.08	5	-2	2.30	26.03.12	10.00	1 500	--	--	--/B1/B	
Нэфис-2	99.00	0.00	22.93	1.84	1 499	1 467	0.36	16.12.09	19.00	1 000	--	--	--/--/--	
Полипласт-1	80.02	-3.98	37.15	400.72	2 681	2 647	1.59	21.06.11	19.00	1 000	12.86	--	--/--/--	
САНОС-2	99.10	0.02	13.92	-7.16	706	616	0.26	10.11.09	10.00	3 000	14.17	--	--/--/--	
САХО-1	99.95	0.00	21.60	0.12	1 232	1 216	27.05.10	0.73	21.05.12	20.00	2 000	--	--	--/--/--
Сибур-1	99.00	0.00	12.19	4.81	548	451	11.11.09	0.25	01.11.12	7.70	1 500	--	--	--/Ba2/BB
СНХЗ-1	96.65	-1.00	40.38	958.93	3 478	3 352	0.14	29.09.09	12.00	1 000	--	--	--/--/--	
УХП	97.00	0.00	25.69	4.59	1 674	1 707	28.01.10	0.45	21.01.11	16.50	500	--	--	--/--/--
<b>Энергетика</b>														
АтомСтЭж-1	99.00	0.00	8.52	0.10	-192	-219	1.68	24.05.11	7.75	1 500	--	--	--/--/--	
Башкирэнерго-3	96.60	0.00	11.09	0.39	89	57	1.48	09.03.11	8.30	1 500	--	--	--/--/--	
ГенерКомп-1	99.70	0.00	12.71	0.15	329	310	01.07.10	0.85	21.06.11	12.00	2 000	--	--	--/--/--
ГидроОГК-1	92.99	0.49	12.74	-32.68	218	195	1.78	29.06.11	8.10	5 000	0.00	--	BBB-/Baa3/BBB-	
ДГК-1	95.00	0.00	14.59	0.64	444	408	18.03.11	1.44	08.03.13	10.50	5 000	--	--	--/--/--
ЕЭСК-2	100.00	0.00	8.80	-0.14	294	170	12.10.09	0.17	05.04.12	8.74	1 000	--	--	--/--/--
Иркутскэнерго-1	100.02	0.00	15.											

Долговой инструмент	Цена % от номинала	Изм. за день п.п.	Доходность %	Изм. за день б.п.	Номинальный спрэд б.п.	Z спрэд б.п.	Дата oferty	Дюрация лет	Дата погашения	Ставка купона %	Объем выпуска млн.руб.	Объем торгов млн.руб.	Кредитный рейтинг (S&P/Moody's/ Fitch)
Ленэнерго-3	85.11	1.04	15.46	-57.08	415	415		2.40	18.04.12	8.02	3 000	11.87	-- / -- / --
Мосэнерго-1	99.87	0.00	8.85	2.79	368	247	15.09.09	0.11	13.09.11	7.54	5 000	--	BB- / -- / --
Мосэнерго-2	91.00	-0.40	12.19	21.33	104	96	23.02.12	2.27	18.02.16	7.65	5 000	3.76	BB- / -- / --
МОЭК-1	102.70	0.06	12.63	-17.83	367	395	11.02.10	0.47	25.07.13	18.00	6 000	2.06	-- / -- / BB+
МОЭСК-1	91.31	0.00	13.35	0.66	266	242		1.88	06.09.11	8.05	6 000	--	-- / Baa2 / --
МОЭСК-Лизинг	78.00	0.00	35.60	6.55	2 589	2,526		1.08	25.04.12	8.88	4 368	--	-- / -- / --
МРСК Урал-1 (Пермэнерго-1)	99.40	0.00	9.12	0.29	-23	-36	26.05.10	0.78	22.05.12	8.15	1 000	--	-- / -- / --
ОГК 2-1	74.96	0.00	49.27	13.91	3 980	3,960		0.88	01.07.10	7.70	5 000	0.69	-- / -- / --
ОГК 5-1	99.73	0.03	9.44	-17.94	378	252	05.10.09	0.15	29.09.11	7.50	5 000	0.82	-- / Baa3 / --
ОГК 6-1	95.38	0.12	15.16	-18.53	592	586	29.04.10	0.69	19.04.12	7.55	5 000	--	-- / -- / --
ТГК 10-1	99.17	0.00	8.79	0.28	-64	-81		0.84	17.06.10	7.60	3 000	--	-- / -- / --
ТГК 10-2	99.85	0.00	21.89	208.92	1 774	1,789	14.08.09	0.01	06.02.13	9.75	5 000	--	-- / -- / --
ТГК 1-1	96.90	-1.10	13.64	211.86	453	459	18.03.10	0.59	11.03.14	7.75	4 000	--	-- / -- / --
ТГК 1-2	105.55	0.05	14.03	-3.68	357	328	11.07.11	1.69	01.07.14	16.99	5 000	52.78	-- / -- / --
ТГК 2-1	99.47	0.09	19.52	-111.94	1 476	1,383	07.09.10	0.07	30.08.11	10.95	4 000	10.30	-- / -- / --
ТГК 4-1	93.01	-1.99	17.75	304.38	837	822	09.06.10	0.80	31.05.12	7.60	5 000	--	-- / -- / --
ТГК 6-1	99.50	0.00	13.59	0.54	455	469	26.02.10	0.53	21.02.12	12.00	2 000	--	-- / -- / --
ТГК 8-1	99.00	0.00	8.58	0.03	-283	-277		2.48	10.05.12	8.00	3 500	--	-- / -- / --
Тюменьэнерго-2	97.10	-0.15	12.83	28.88	367	367	02.04.10	0.63	29.03.12	7.70	2 700	--	-- / -- / --
ФСК-2	98.32	0.42	10.54	-53.73	111	92		0.85	22.06.10	8.25	7 000	--	BBB / Baa2 / --
ФСК-4	90.70	1.07	12.69	-65.16	188	170		1.98	06.10.11	7.30	6 000	--	BBB / Baa2 / --
ФСК-5	99.10	-0.20	10.34	70.71	284	226		0.32	01.12.09	7.20	5 000	--	BBB / Baa2 / --
Энел ОГК-5, БО-1	100.21	0.01	12.31	-1.30	277	253		0.94	27.07.10	12.20	2 000	--	-- / -- / --
Энел ОГК-5, БО-2	100.21	0.06	12.31	-6.63	277	253		0.94	27.07.10	12.20	2 000	--	-- / -- / --
ЭнергоСтрой-1	100.00	0.00	37.70	17.81	2 967	2,940	24.12.09	0.37	20.05.11	14.75	1 500	--	-- / -- / --
Якутскэнерго-2	100.65	0.00	16.34	-0.27	726	733	22.03.10	0.55	09.03.12	17.00	1 200	--	-- / -- / BB
Другие													
АлмГрейс-1	110.00	0.00	6.65	-3.78	-272	-288	25.06.10	0.80	07.06.12	19.00	300	--	-- / -- / --
АСПЭК-1	125.00	0.00	--	--	--	--		0.63	31.03.10	13.00	1 500	--	-- / -- / --
АЦБК-3	74.00	0.00	469.50	1 216.04	46 343	46,224	19.10.09	0.19	14.04.11	17.00	1 500	--	-- / -- / --
Востокцемент-1	90.00	0.00	59.47	52.78	5 234	5,156		0.28	19.11.09	11.00	800	--	-- / -- / --
Далур-1	99.05	0.00	15.27	0.27	526	484	14.02.11	1.32	05.02.13	14.00	520	--	-- / -- / --
Железобетон-1	95.01	-2.99	326.64	23 734.96	32 222	32,186	21.08.09	0.04	27.05.11	17.00	1 000	0.00	-- / -- / --
КАРО-1	100.00	0.00	17.53	-0.56	940	920		0.38	22.12.09	17.00	700	--	-- / -- / --
Космос-1	74.61	23.37	66.69	-9 342.23	5 730	5,712	01.07.10	0.82	16.06.11	17.00	2 000	0.05	-- / -- / --
ЛР-1	100.01	0.00	13.73	-0.07	218	232		2.60	17.07.12	13.75	500	--	-- / -- / --
МИК-1	100.00	0.00	15.50	0.21	645	656		0.53	01.03.10	15.00	500	--	-- / -- / --
РВК-1	100.40	0.00	--	--	--	--		--	21.07.11	19.00	1 750	--	-- / -- / BB-
РыбКаб-1	100.00	0.00	20.35	0.11	1 130	1,142	04.03.10	0.53	28.02.12	19.00	1 000	--	-- / -- / --
Салаватстекло-2	95.30	-1.95	36.21	1 159.17	2 975	2,868		0.22	28.10.09	10.50	1 200	--	-- / -- / --
СевКаб-3	60.00	0.00	3 626.75	22 057.66	362 115	361,989	01.10.09	0.14	27.03.12	20.00	1 500	--	-- / -- / --
Сенатор-1	94.99	0.00	26.82	2.63	1 751	1,739	01.06.10	0.74	18.05.12	18.00	1 000	--	-- / -- / --
ТАИФ-1	99.85	0.00	8.74	0.07	-92	-122		1.03	09.09.10	8.42	4 000	--	-- / -- / --
Терна-2	67.93	0.00	400.90	778.66	39 416	39,321	17.11.09	0.25	04.11.11	12.00	1 500	--	-- / -- / --
ТК Фин-2	100.00	0.00	12.98	0.01	239	209		1.80	05.09.11	12.60	1 000	--	-- / -- / --
Уникум	99.00	0.00	21.86	2.01	1 395	1,361		0.36	15.12.09	18.00	1 000	--	-- / -- / --
ЮниТайл-1	100.00	0.00	18.71	-0.13	930	911	25.06.10	0.84	22.06.11	18.00	1 500	--	-- / -- / --

\* в качестве ККД (ключевой кривой доходности) используется кривая доходности ОФЗ

## Доходность еврооблигаций

Долговой инструмент	Цена % от номинала	Изм. за день п.п.	Доходность к погашению / оферте %	Изм. за день б.п.	Дюрация лет	Спрэд к суверенной кривой доходности		Спрэд к КО США		Дата погашения	Ставка кyuлoнa %	Объем выпуска млн.	Кредитный рейтинг (S&P/Moody's/Fitch)
						Номинальный б.п.	Z-спрэд б.п.	Номинальный б.п.	Z-спрэд б.п.				
<b>Внешние российские суверенные долговые обяз.</b>													
Aries 09	101.00	-0.91	2.66	407.87	0.20	--	--	192	219	25.10.09	7.750	1 000 EUR	AAA/Aaa/ --
Aries 14	128.00	0.00	3.64	-0.24	4.25	-254	-82	100	84	25.10.14	9.600	2 436 USD	AAA/Aaa/ --
МинФин-VII	97.36	0.08	4.55	-4.79	1.71	27	65	340	374	14.05.11	3.000	1 750 USD	-- / -- / --
Россия 10	102.71	0.21	1.14	-56.69	0.38	--	--	90	89	31.03.10	8.250	627 USD	BBB/Baa1/BBB
Россия 18	144.79	-0.09	4.79	0.86	6.44	--	--	143	106	24.07.18	11.000	3 466 USD	BBB/Baa1/BBB
Россия 28	147.47	-0.11	7.87	0.81	9.17	--	--	392	357	24.06.28	12.750	2 500 USD	BBB/Baa1/BBB
Россия 30	101.22	-0.05	7.28	0.87	5.73	--	--	413	360	31.03.30	7.500	17 664 USD	BBB/Baa1/BBB
<b>Российские корпоративные еврооблигации</b>													
Алроса 14	98.34	0.20	9.28	-5.03	4.22	312	482	666	648	17.11.14	8.875	500 USD	Withdrawn/Ba3/ --
Вымпелком 10	101.81	0.09	4.28	-20.09	0.50	91	108	399	400	11.02.10	8.000	300 USD	BB+/Ba2/ --
Вымпелком 11	103.17	-0.02	6.79	0.81	2.01	229	278	544	571	22.10.11	8.375	300 USD	BB+/Ba2/ --
Вымпелком 13	98.96	0.00	8.70	0.03	3.19	331	442	665	665	30.04.13	8.375	1 000 USD	BB+/Ba2/ --
Вымпелком 16	94.42	0.16	9.38	-3.31	5.18	250	478	638	610	23.05.16	8.250	600 USD	BB+/Ba2/ --
Вымпелком 18	95.98	-0.06	9.82	1.09	5.98	342	500	659	616	30.04.18	9.125	1 000 USD	BB+/Ba2/ --
Газпром 09	101.52	-0.21	2.47	90.76	0.19	-67	-53	231	231	21.10.09	10.500	700 USD	BBB/Baa1/BBB
Газпром 10	104.63	-0.03	3.51	1.38	1.06	--	--	210	242	27.09.10	7.800	1 000 EUR	BBB/Baa1/BBB
Газпром 12	97.79	-0.05	5.29	1.81	3.07	--	--	278	313	09.12.12	4.560	1 000 EUR	BBB/Baa1/BBB
Газпром 13 (4.505%)	102.48	-0.09	3.10	4.63	1.78	-123	-90	190	189	22.07.13	4.505	523 USD	BBB/Baa1/BBB
Газпром 13 (5.625%)	100.03	-0.01	5.60	0.48	1.55	144	162	457	435	22.07.13	5.625	239 USD	BBB/Baa1/BBB
Газпром 13 (7.343%)	102.72	-0.12	6.49	3.78	3.21	109	221	443	446	11.04.13	7.343	400 USD	BBB/Baa1/BBB
Газпром 13 (7.51%)	102.91	-0.03	6.66	0.71	3.51	103	233	443	442	31.07.13	7.510	500 USD	BBB/Baa1/BBB
Газпром 13 (9.625%)	108.55	-0.28	6.87	8.37	3.00	163	261	492	494	01.03.13	9.625	1 750 USD	BBB/Baa1/BBB
Газпром 14 (5.03%)	94.68	-0.21	6.41	5.71	4.06	--	--	359	389	25.02.14	5.030	780 EUR	BBB/Baa1/BBB
Газпром 14 (5.364%)	94.63	-0.11	6.61	2.61	4.48	--	--	370	395	31.10.14	5.364	700 EUR	BBB/Baa1/BBB
Газпром 15	94.50	-0.04	7.06	1.06	5.00	--	--	403	428	01.06.15	5.875	1 000 EUR	BBB/Baa1/BBB
Газпром 16	89.17	-0.27	8.22	5.44	5.79	114	356	504	472	22.11.16	6.212	1 350 USD	BBB/Baa1/BBB
Газпром 17	85.64	0.06	7.69	-1.15	6.24	--	--	443	459	22.03.17	5.136	500 EUR	BBB/Baa1/BBB
Газпром 17 (5.44%)	85.15	-0.57	7.96	10.77	6.40	--	--	468	480	02.11.17	5.440	500 EUR	BBB/Baa1/BBB
Газпром 18	91.16	-0.12	8.07	2.12	6.46	--	--	478	490	13.02.18	6.605	1 200 EUR	BBB/Baa1/BBB
Газпром 18 (8.146%)	97.37	-0.24	8.58	4.13	6.17	286	375	530	487	11.04.18	8.146	1 100 USD	BBB/Baa1/BBB
Газпром 20	99.98	-0.01	7.20	0.35	3.27	176	268	511	458	01.02.20	7.201	870 USD	BBB+/ -- /BBB+
Газпром 22	81.91	-0.36	8.93	5.49	8.05	232	232	511	475	07.03.22	6.510	1 300 USD	BBB/Baa1/BBB
Газпром 34	104.93	-0.37	7.36	9.00	3.90	145	296	492	477	28.04.34	8.625	1 200 USD	BBB/Baa1/BBB
Газпром 37	79.55	-0.82	9.36	9.95	10.24	88	444	530	502	16.08.37	7.288	1 250 USD	BBB/Baa1/BBB
Евраз 13	88.44	0.27	12.89	-9.90	3.11	756	861	1 088	1 087	24.04.13	8.875	1 300 USD	BB-/Ba3/BB
Евраз 15	86.61	0.16	11.29	-3.88	4.78	471	674	840	818	10.11.15	8.250	750 USD	BB-/Ba3/BB
Евраз 18	86.65	-0.04	12.01	0.89	5.71	473	721	886	840	24.04.18	9.500	700 USD	BB-/Ba3/BB
Еврохим 12	96.26	-0.22	9.52	10.13	2.33	478	542	797	818	21.03.12	7.875	300 USD	BB/ -- /BB
Казаньоргсинтез 11	45.00	0.00	54.96	5.47	1.87	5 057	5 097	5 379	5 399	30.10.11	9.250	200 USD	CC/ -- /C
Комтех 11	10.00	0.00	223.98	27.76	1.32	21 999	22 015	22 311	22 321	19.06.11	10.000	150 USD	B/ -- / --
КузБасРазрезУголь 10	92.26	0.09	18.53	-9.08	0.89	1 486	1 499	1 796	1 826	12.07.10	9.000	200 USD	-- /B3/ --
Лукойл 17	94.46	-0.12	7.30	2.13	6.16	152	259	402	364	07.06.17	6.356	500 USD	BBB-/Baa2/BBB-
Лукойл 22	89.79	-0.12	7.94	1.63	8.46	86	117	405	371	07.06.22	6.656	500 USD	BBB-/Baa2/BBB-
МегаФон 09	101.66	0.05	2.87	-19.03	0.33	-37	-13	266	265	10.12.09	8.000	375 USD	BB+/Ba2/BB+
МТС 10	102.98	0.22	5.70	-19.77	1.11	187	203	497	531	14.10.10	8.375	400 USD	BB/Ba2/BB+
МТС 12	100.65	-0.02	7.70	0.86	2.28	300	363	618	645	28.01.12	8.000	400 USD	BB/Ba2/BB+
НКНХ 15	81.45	0.09	21.02	-5.28	1.73	1 673	1 711	1 986	2 016	22.12.15	8.500	200 USD	-- /B1/B
НМТП 12	97.00	0.01	8.23	-0.33	2.52	335	409	656	679	17.05.12	7.000	300 USD	BB+/Ba1/ --
НорНикель 09	100.46	0.01	3.55	-14.46	0.13	45	55	340	340	30.09.09	7.125	500 USD	BBB-/Baa2/BBB-
Распадская 12	93.04	0.20	10.44	-8.61	2.51	556	630	878	900	22.05.12	7.500	300 USD	-- /B1/B+
Рольф 10	58.71	0.12	83.18	-7.72	0.85	7 955	7 967	8 264	8 292	28.06.10	8.250	250 USD	CCC+/ -- / --
Северсталь 13	92.32	0.24	12.25	-8.11	3.34	675	794	1 011	1 007	29.07.13	9.750	1 250 USD	BB-/Ba3/BB-
Северсталь 14	89.48	0.30	12.26	-9.07	3.74	646	786	990	971	19.04.14	9.250	375 USD	BB-/Ba3/BB-
Синек 15	81.07	0.85	15.93	-41.83	2.68	1 093	1 176	1 417	1 438	03.08.15	7.700	250 USD	-- /Ba1/BB+
Система 11	100.82	0.66	8.26	-48.88	1.40	422	447	734	767	28.01.11	8.875	350 USD	BB/Ba1/BB-
ТМК 09	99.68	0.02	10.86	-9.84	0.13	777	786	1 072	1 071	29.09.09	8.500	300 USD	B/B1/ --
ТМК 11	94.60	-0.01	13.21	0.97	1.82	885	926	1 198	1 228	29.07.11	10.000	600 USD	B/B1/ --
ТНК-ВР 12	97.41	0.00	7.23	0.12	2.39	244	312	565	588	20.03.12	6.125	500 USD	BB/Baa2/BBB-
ТНК-ВР 17	87.45	-0.11	8.93	2.27	5.80	191	425	576	536	20.03.17	6.625	800 USD	BB/Baa2/BBB-
ТНК-ВР 11	102.00	-0.01	5.77	0.39	1.84	139	182	453	484	18.07.11	6.875	500 USD	BB/Baa2/BBB-
ТНК-ВР 13	98.81	0.00	7.88	0.03	3.11	256	361	587	591	13.03.13	7.500	600 USD	BB/Baa2/BBB-
ТНК-ВР 16	93.77	-0.09	8.71	1.85	5.45	164	410	564	537	18.07.16	7.500	1 000 USD	BB/Baa2/BBB-
ТНК-ВР 18	92.41	-0.07	9.17	1.31	6.09	314	436	591	547	13.03.18	7.875	1 100 USD	BB/Baa2/BBB-
Транснефть 12 (5.381%)	96.24	-0.27	6.86	11.02	2.72	--	--	450	489	27.06.12	5.381	700 EUR	BBB/Baa1/ --
Транснефть 12 (6.103%)	100.00	-0.01	6.10	0.38	2.66	111	194	435	458	27.06.12	6.103	500 USD	BBB/Baa1/ --
Транснефть 13	103.01	-0.07	6.82	1.95	3.51	120	250	459	458	07.08.13	7.700	600 USD	BBB/Baa1/ --
Транснефть 14	94.45	-0.04	7.11	1.16	3.97	115	270	464	454	05.03.14	5.670	1 300 USD	BBB/Baa1/ --
Транснефть 18	102.13	-0.07	8.36	1.09	6.44	356	345	500	463	07.08.18	8.700	1 050 USD	BBB/Baa1/ --
<b>Российские банковские еврооблигации</b>													
Абсолют Банк 10	101.14	0.06	7.23	-10.57	0.61	377	389	686	696	30.03.10	9.125	175 USD	-- /Baa3/BBB
АК Барс Банк 10	99.86	0.01	8.40	-0.60	0.86	475	488	785	813	28.06.10	8.250	250 USD	-- /Ba2/BB
АК Барс Банк 11	93.22	0.17	13.48	-10.67	1.72	919	957	1 233	1 262	20.06.11	9.250	300 USD	-- /Ba2/BB
АльфаБанк 09	100.28	0.00	6.04	-5.48	0.16	292	304	589	588	10.10.09	7.875	400 USD	BB-/Ba1/BB-
АльфаБанк 12	95.01	0.36	10.24	-15.22	2.58	531	609	854	875	25.06.12	8.200	500 USD	BB-/Ba1/BB-
АльфаБанк 13	95.65	2.74	11.88	-174.29	1.75	757	796	1 071	1 101	24.06.13	9.250	400 USD	BB-/Ba1/BB-
Банк Зенит 09	100.21	-0.01	7.62	2.56	0.21	446	462	745	745	27.10.09	8.750	200 USD	-- /Ba3/B+
Банк Москвы 09	100.76	-0.06	1.99	29.59	0.13	-110	-101	184	184	28.09.09	8.000	250 USD	-- /Baa1/BBB-

Долговой инструмент	Цена	Изм. за день	Доходность к погашению / оферте	Изм. за день	Дюрация	Спрэд к суверенной кривой доходности		Спрэд к КО США		Дата погашения	Ставка купона	Объем выпуска	Кредитный рейтинг (S&P/Moody's/Fitch)
						Номинальный	Z-спрэд	Номинальный	Z-спрэд				
						б.п.	б.п.	б.п.	б.п.				
Банк Москвы 10	102.94	-0.16	4.98	11.72	1.24	106	126	417	451	26.11.10	7.375	300 USD	--/Baa1/BBB-
Банк Москвы 13	97.69	2.62	8.05	-84.65	3.28	260	376	595	596	13.05.13	7.335	500 USD	--/Baa1/BBB-
Банк Санкт-Петербург 09	100.25	-1.50	8.52	517.55	0.29	531	552	833	833	25.11.09	9.501	125 USD	--/Ba3/B
Банк Союз 10	100.12	0.04	9.12	-8.10	0.49	575	590	885	885	16.02.10	9.375	125 USD	B-/Caa1/--
ВТБ 11	103.04	-0.02	5.98	0.79	2.00	148	197	463	491	12.10.11	7.500	450 USD	BBB/Baa1/BBB
ВТБ 12	96.92	0.00	7.70	0.06	2.89	254	348	581	596	31.10.12	6.609	1 200 USD	BBB/Baa1/BBB
ВТБ 16	96.00	-0.11	7.11	8.63	1.47	--	--	542	584	15.02.16	4.250	500 EUR	BBB/Baa1/BBB
ВТБ 18	92.32	-0.60	9.32	19.98	3.34	382	502	719	720	29.05.18	6.875	2 000 USD	BBB/Baa1/BBB
ВТБ 35	85.73	0.17	7.51	-1.69	12.08	-201	280	327	305	30.06.35	6.250	1 000 USD	BBB/Baa1/BBB
ГазпромБанк 11	100.51	-1.16	7.66	67.81	1.73	336	374	649	680	15.06.11	7.970	300 USD	BB+/Baa1/--
Газпромбанк 13	98.69	-0.96	8.33	29.53	3.39	279	402	617	617	28.06.13	7.933	500 USD	BB+/Baa1/--
ГазпромБанк 15	85.74	-0.65	9.64	15.73	4.91	297	509	672	651	23.09.15	6.500	1 000 USD	BB+/Baa1/--
Кредит Европа 10	101.00	0.11	5.94	-18.15	0.65	245	257	554	566	13.04.10	7.500	250 USD	--/Ba1/--
Локо-Банк 10	96.50	1.50	16.82	-268.56	0.53	1 343	1 356	1 652	1 656	01.03.10	10.000	100 USD	--/B2/B
МДМ Банк 10	100.28	0.00	7.11	-1.69	0.45	377	396	685	684	25.01.10	7.765	425 USD	BB-/Ba1/BB-
МДМ Банк 11	95.75	-0.01	12.27	0.60	1.80	792	833	1 105	1 135	21.07.11	9.750	200 USD	BB-/Ba1/BB-
МежПромБанк 10 (9%)	91.00	0.00	20.89	3.47	0.90	--	--	1 957	1 993	06.07.10	9.000	200 EUR	BB-/B1/B
МежПромБанк 10 (9.5%)	95.50	0.00	19.37	5.82	0.50	1 600	1 616	1 908	1 909	12.02.10	9.500	150 USD	BB-/B1/B
МКБ 09	100.25	0.00	8.77	-1.74	0.19	563	577	861	860	21.10.09	10.250	100 USD	--/B1/B
Номос 10	100.12	-0.04	7.90	8.64	0.47	455	473	763	763	02.02.10	8.188	200 USD	--/Ba3/B+
Петрокоммерц 09 (8.75%)	100.67	0.13	6.71	-40.11	0.35	345	370	649	649	17.12.09	8.750	425 USD	B+/Ba3/--
Промсвязьбанк 10	100.02	0.92	8.46	-86.14	1.08	465	480	775	809	04.10.10	8.500	200 USD	BB-/Ba2/B+
Промсвязьбанк 11	92.18	2.56	12.95	-147.25	1.98	847	895	1 162	1 188	20.10.11	8.750	225 USD	BB-/Ba2/B+
Промсвязьбанк 12 ТП	85.31	1.51	16.39	-77.25	2.42	1 158	1 227	1 478	1 497	23.05.12	9.625	200 USD	BB-/Ba3/B-
Промсвязьбанк 13	92.60	2.32	15.32	-153.06	1.77	1 099	1 139	1 413	1 442	15.07.13	10.750	150 USD	B+/Ba2/B+
Ренессанс 09	96.00	--	25.08	--	0.26	2 188	2 208	2 490	2 489	17.11.09	8.750	250 USD	B+/-/CCC
Ренессанс 10	87.50	0.00	26.08	4.90	0.86	2 244	2 257	2 553	2 582	27.06.10	9.500	300 USD	B-/B3/B-
Росбанк 09	100.79	0.17	2.84	-161.82	0.12	-25	-16	269	269	24.09.09	9.750	22 USD	BB+/Baa3/BBB+
РСХБ 10	103.62	-0.01	3.98	0.19	1.25	5	26	316	350	29.11.10	6.875	350 USD	--/Baa1/BBB+
РСХБ 13	102.10	-0.01	6.53	0.25	3.31	106	223	441	443	16.05.13	7.175	700 USD	--/Baa1/BBB+
РСХБ 14	101.66	-0.06	6.69	1.54	3.87	79	230	426	421	14.01.14	7.125	750 USD	--/Baa1/BBB+
РСХБ 17	93.42	-0.01	7.43	0.22	6.10	144	273	417	379	15.05.17	6.299	1 250 USD	--/Baa1/BBB+
РСХБ 18	100.86	-0.11	7.61	1.71	6.47	280	274	425	387	29.05.18	7.750	1 000 USD	--/Baa1/BBB+
Рус. стандарт 09	99.38	-0.96	13.39	1 012.27	0.10	--	--	1 288	1 295	16.09.09	6.825	400 EUR	B+/Ba3/BB-
Рус. Стандарт 10 (7.5%)	92.06	1.22	15.24	-125.43	1.10	1 142	1 158	1 452	1 486	07.10.10	7.500	500 USD	B+/Ba3/BB-
Рус. Стандарт 10 (8.485%)	94.95	1.27	14.78	-165.29	0.86	1 113	1 126	1 423	1 451	29.06.10	8.485	400 USD	B+/Ba3/BB-
Рус. Стандарт 11	89.30	0.30	15.92	-21.00	1.60	1 172	1 204	1 484	1 514	05.05.11	8.625	350 USD	B+/Ba3/BB-
Сбербанк 11	101.46	-0.02	5.23	0.84	2.12	65	120	381	410	14.11.11	5.930	750 USD	--/A3/BBB
Сбербанк 13	99.74	0.00	6.55	0.01	3.34	105	225	442	445	15.05.13	6.480	500 USD	--/A3/BBB
Сбербанк 13 (6.468%)	99.80	-0.06	6.53	1.77	3.48	93	220	432	433	02.07.13	6.468	500 USD	--/A3/BBB
Славинвест 09	45.00	0.00	400.96	439.64	0.37	39 768	39 794	40 073	40 073	21.12.09	9.875	100 USD	--/B1/B+
Татфондбанк 10	94.56	-0.02	18.22	5.76	0.68	1 471	1 483	1 781	1 796	26.04.10	9.750	200 USD	--/B2/--
Транскапитал 10	95.06	-1.49	16.37	228.62	0.72	1 283	1 295	1 593	1 610	10.05.10	9.125	175 USD	--/B1/--
ТрансКредитБанк 10	100.16	-0.16	6.75	21.69	0.74	320	332	629	649	16.05.10	7.000	400 USD	BB/Ba1/--
ТрансКредитБанк 11	100.82	-0.55	8.51	31.81	1.74	420	458	733	763	25.06.11	9.000	350 USD	BB/Ba1/--
Траст ИБ 09	93.50	0.00	60.77	105.44	0.15	5 766	5 777	6 061	6 061	05.10.09	9.250	150 USD	--/B1/--
УРСА Банк 10 (7%)	99.92	1.06	7.05	-145.24	0.77	--	--	579	620	21.05.10	7.000	400 EUR	--/Ba3/B+
УРСА Банк 11 (12.0%)	95.70	0.10	14.17	-5.07	2.11	959	1 013	1 285	1 309	30.12.11	12.000	130 USD	--/Ba3/B+
УРСА Банк 11 (8.3%)	94.86	-0.06	10.92	3.55	2.05	--	--	898	931	16.11.11	8.300	300 EUR	--/Ba3/B+
ХКФБ 10	97.00	0.08	14.34	-11.89	0.64	1 086	1 098	1 395	1 407	11.04.10	9.500	200 USD	B+/Ba3/--
ХКФБ 11 (11%)	99.79	0.68	11.52	-198.59	0.36	825	850	1 130	1 129	20.06.11	11.000	500 USD	B+/Ba3/--
ХКФБ 11 (11.75%)	99.63	4.59	12.15	-520.75	0.97	843	857	1 153	1 188	11.08.11	11.750	450 USD	B+/Ba3/--
CLN													
ОАК 10	94.52	0.01	16.70	0.14	0.88	1 304	1 317	1 617	1 646	08.07.10	10.000	200 USD	--/--/--
Продимекс 11	99.87	0.00	10.30	0.06	1.92	587	631	901	926	06.10.11	10.250	100 USD	--/--/--
Энергомаш 10	65.00	0.00	90.62	38.79	0.63	8 715	8 727	9 026	9 036	05.04.10	9.500	150 USD	--/--/--

## Календарь

Дата	Событие	Влияние на ликвидность, млн руб.
10.08.2009	Оферта на выкуп по облигации МОРЕ-П-1	1 000.0
	Выплата купона по облигациям РК-Газсетсервис-2	59.8
11.08.2009	Выплата купона по облигациям ВТБ 24-2	578.4
	Выплата купона по облигациям ГАЗФин-1	448.8
	Выплата купона и погашение облигаций ЭйрЮнион-1	395.6
	Выплата купона и погашение облигаций Ивановская обл-34-1	271.2
	Выплата купона по облигациям ТрансТехСервис-1	39.9
	Выплата купона по облигациям Далур-1	36.3
	Выплата купона по облигациям Полесье-1	19.9
12.08.2009	Выплата купона по облигациям ОФЗ 46020	4 033.3
	Выплата купона по облигациям РусСтанд-6	448.7
	Выплата купона по облигациям ОФЗ 25063	278.9
	Выплата купона по облигациям ТГК 10-2	243.1
	Выплата купона по облигациям Газпром-04	205.0
	Выплата купона по облигациям Белгор.обл.-3	41.8
	Выплата купона по облигациям Твер.обл.-6	24.5
13.08.2009	Выплата купона и погашение облигаций САН-2	4 159.6
	Выплата купона по облигациям Трансмаш-2	339.1
	Выплата купона и погашение облигаций РТК-Лизинг-5	271.8
	Выплата купона по облигациям ВТБ-Лизинг-1	204.2
	Выплата купона по облигациям Микоян-2	118.7
	Выплата купона по облигациям Вестер-1	114.1
	Выплата купона по облигациям Красный Богатырь-1	109.7
	Выплата купона по облигациям Банана-Мама-2	86.0
	Выплата купона по облигациям Самар.обл.-3	85.3
	Выплата купона по облигациям Якутия-6	29.9
	Выплата купона по облигациям Усть-Луга-1	14.8
14.08.2009	Оферта на выкуп по облигации ТГК 10-2	5 002.7
	Выплата купона по облигациям Русфинанс-4	154.4
	Выплата купона по облигациям ТрансФин-М-2	80.4
	Выплата купона по облигациям Инком-Лада-2	--
15.08.2009	Выплата купона и погашение облигаций Иркут.обл.31-6	316.8
	Выплата купона по облигациям АИЖК-10	121.7
	Выплата купона и погашение облигаций ПИА АИЖК А	117.5
	Выплата купона по облигациям АИЖК-9	94.4
	Выплата купона по облигациям НМЗ-1	77.8

## Планируемые выпуски

Время размещения	Выпуск	Срок обращения, лет	Объем, млн руб.
2009	Авеню Финанс-1	4	3 500.0
2009	Авеню-Финанс-1	5	3 500.0
2009	Авиакомпания Сибирь-2	4	2 300.0
2009	АВТОВАЗ, БО-10	1	1 000.0
2009	АВТОВАЗ, БО-5	1	1 000.0
2009	АВТОВАЗ, БО-6	1	1 000.0
2009	АВТОВАЗ, БО-7	1	1 000.0
2009	АВТОВАЗ, БО-8	1	1 000.0
2009	АВТОВАЗ, БО-9	1	1 000.0
2009	АГРОАЛЬЯНС-1	2	300.0
2009	АГРОПРОМКРЕДИТ КБ-1	2	1 500.0
2009	Агропромкредит-1	1	1 500.0
2009	АгроСоюз-2	2	1 500.0
2009	Адамант-3	5	3 000.0
2009	Адамант-4	5	2 000.0
2009	Адамант-Финанс-3	4	3 000.0
2009	Адамант-Финанс-4	4	2 000.0
2009	Адмирал-Лизинг-2	3	350.0
2009	АПК ОГО-4	4	1 500.0
2009	Аптечная сеть 36.6, БО-01	1	1 000.0
2009	АТ Трэйд-1	2	1 000.0
2009	Атлант-М-2	6	3 000.0
2009	Байкалфарм-1	2	800.0
2009	Балтийский берег-1	2	1 000.0
2009	Банк Зенит-6	4	5 000.0
2009	Банк Зенит-7	4	3 000.0
2009	Банк Казанский-1	2	1 000.0
2009	Банк Ренессанс Капитал-4	3	5 000.0
2009	Банк Ренессанс Капитал-5	3	5 000.0
2009	Банк Россия-2	2	3 000.0
2009	Банк Русский стандарт-10	2	5 000.0
2009	Банк Русский стандарт-9	4	5 000.0
2009	Банк Санкт-Петербург-2	4	3 000.0
2009	Банк Союз-5	2	2 000.0
2009	Банк Уральский Финансовый Дом-1	2	1 200.0
2009	Баранчинский электромеханический завод-1	2	500.0
2009	Братск	2	350.0
2009	БТА Банк (Россия)-3	4	5 000.0
2009	БТА Банк (Россия)-4	4	3 000.0
2009	ВБД ПП-4	4	3 000.0
2009	ВБД ПП-5	4	3 000.0
2009	Виктория-Финанс-3	4	2 000.0
2009	Виктория-Финанс-4	4	3 000.0
2009	Виктория-Финанс-5	4	4 000.0
2009	Волгомост-1	2	2 000.0
2009	ВТБ-Лизинг Финанс-3	6	5 000.0
2009	ВТБ-Лизинг Финанс-4	6	5 000.0
2009	ВТБ-Лизинг Финанс-5	6	5 000.0
2009	ВТБ-Лизинг Финанс-6	6	5 000.0
2009	Газпром нефть-1	4	5 000.0
2009	Газпром нефть-2	4	7 000.0
2009	Газпром нефть-3	6	8 000.0
2009	Газпром нефть-4	9	10 000.0

Время размещения	Выпуск	Срок обращения, лет	Объем, млн руб.
2009	Газпром нефть-5	9	5 000.0
2009	Газпром-10	2	5 000.0
2009	Газпром-11	4	5 000.0
2009	Газпром-12	6	5 000.0
2009	Газпром-13	2	10 000.0
2009	Газпром-14	4	10 000.0
2009	Газэнергопромбанк-1	2	3 000.0
2009	Главстрой-Финанс-3	4	5 000.0
2009	ГЛОБЭКСБАНК-2	2	3 000.0
2009	ГЛОБЭКСБАНК-3	2	2 000.0
2009	Город Балашиха Московской области-25001	1	400.0
2009	Городской супермаркет-2	2	2 000.0
2009	ГРУЗОМОБИЛЬ-1	2	1 000.0
2009	Группа Компаний ПИК-6	4	5 000.0
2009	Группа Компаний ПИК-7	4	4 000.0
2009	Группа Компаний ПИК-8	4	3 000.0
2009	Группа Магнезит-3	4	3 000.0
2009	Группа Разгуляй, БО-10	1	2 000.0
2009	Группа Разгуляй, БО-12	1	1 000.0
2009	Группа Разгуляй, БО-13	1	1 000.0
2009	Группа Разгуляй, БО-15	1	500.0
2009	Группа Разгуляй, БО-8	1	2 000.0
2009	Группа Разгуляй, БО-9	1	2 000.0
2009	Зерновая компания Настюша-2	3	2 000.0
2009	ИКС 5 ФИНАНС-4	6	8 000.0
2009	ИКС 5 ФИНАНС-5	6	8 000.0
2009	ИМПЛОЗИЯ-ФИНАНС-2	2	1 000.0
2009	Ипотечная корпорация Московской области (ИКМО)-1	2	3 000.0
2009	Искитимцемент-3	4	2 000.0
2009	КАА Домодедово -3	5	3 000.0
2009	Камская долина-Финанс-4	4	2 000.0
2009	Каспийская Энергия Финанс-1	2	1 000.0
2009	КБ МИА (ОАО)-6	7	2 000.0
2009	КБ Центр-инвест-2	4	3 000.0
2009	КИТ-Капитал-1	2	1 500.0
2009	Корпорация РОС-1	2	1 000.0
2009	КРЕДИТ ЕВРОПА БАНК-3	2	4 000.0
2009	Кубаньэнерго-2	4	4 000.0
2009	Купец финанс-1	2	1 500.0
2009	Л'Этуаль-Финанс-1	2	1 500.0
2009	Л'Этуаль-Финанс-2	2	1 500.0
2009	ЛБР-Интертрейд-2	2	1 000.0
2009	ЛизингПойнт-1	2	1 000.0
2009	Мастер-Банк-4	4	2 000.0
2009	МБРР-4	5	5 000.0
2009	МБРР-5	5	5 000.0
2009	М-ИНДУСТРИЯ-3	3	1 500.0
2009	МИР-Финанс-3	2	2 500.0
2009	Мой Банк-3	2	1 500.0
2009	Московский Кредитный банк-5	2	2 000.0
2009	Московский Кредитный банк-6	2	2 000.0
2009	Моссельпром Финанс-2	4	1 500.0
2009	Мосэнерго-3	4	5 000.0
2009	Мосэнерго-4	4	5 000.0
2009	Мотовилихинские заводы-2	4	2 500.0
2009	НОК-Финанс-1	4	1 000.0
2009	НОМОС-БАНК-10	4	5 000.0
2009	НОМОС-БАНК-11	4	5 000.0
2009	Норманн-ИСГ-1	2	300.0
2009	Норма-Финанс-1	2	700.0
2009	ОГК-5, БО-1	1	2 000.0
2009	ОГК-5, БО-2	1	2 000.0
2009	ОГК-5, БО-3	1	2 000.0
2009	ОГК-5, БО-4	1	2 000.0
2009	ОЗНА-1	4	1 500.0
2009	ОргСтрой-Финанс-1	2	2 000.0
2009	Пластик-Финанс-1	2	1 500.0
2009	Полярный кварц-1	2	500.0
2009	Премьер-Лизинг Финанс-1	2	300.0
2009	Пробизнесбанк-6	3	2 000.0
2009	Прогресс-Нева Лизинг-3	2	1 000.0
2009	Промсвязьбанк-7	4	5 000.0
2009	Промсвязьбанк-8	4	5 000.0
2009	Промсвязьбанк-9	4	5 000.0
2009	ПТПА-Финанс-2	4	1 000.0
2009	Райффайзенбанк-1	4	7 500.0
2009	Райффайзенбанк-2	4	7 500.0
2009	Райффайзенбанк-3	4	5 000.0
2009	Райффайзенбанк-5	4	10 000.0
2009	Райффайзенбанк-6	4	10 000.0
2009	РАМФУД-1	2	1 000.0
2009	РАФ-Лизинг Финанс-1	2	1 000.0
2009	РБК ИС, 1	2	2 500.0
2009	РЖД-10	4	15 000.0
2009	РЖД-12	9	15 000.0
2009	Росбанк-2	2	5 000.0
2009	Росбанк-3	4	5 000.0
2009	Росбанк-4	4	5 000.0
2009	Росбанк-5	6	5 000.0
2009	РОСВЕБ ОФИС-1	2	500.0
2009	Рубеж-Плюс Регион-3	4	2 000.0
2009	Русская лизинговая компания-Финанс-1	2	1 000.0
2009	Русская лоза-1	2	1 000.0
2009	САМ-МБ-1	2	1 000.0
2009	СБ Банк-3	2	1 500.0
2009	Сбербанк России-1	4	10 000.0
2009	Сбербанк России-2	4	10 000.0
2009	Сбербанк России-3	6	10 000.0
2009	Сбербанк России-4	6	10 000.0

Время размещения	Выпуск	Срок обращения, лет	Объем, млн руб.
2009	Сбербанк России-5	9	10 000.0
2009	Сбербанк России-6	9	10 000.0
2009	СДС-Маш-1	2	1 000.0
2009	Северо-Западный Телеком-6	9	3 000.0
2009	СЗНК-Холдинг-1	2	1 000.0
2009	СИАП-1	2	1 200.0
2009	Сибирская Аграрная Группа-2	2	1 000.0
2009	СиджиСи Финанс-1	4	2 500.0
2009	Синергия-3	4	2 500.0
2009	Система-Галс-1	4	3 000.0
2009	Система-Галс-2	4	2 000.0
2009	СКБ-Банк-2	2	2 000.0
2009	СКБ-Банк-3	2	2 000.0
2009	С-Лоджистик-1	2	500.0
2009	Собинбанк-2	4	4 000.0
2009	СОЛЛЕРС, БО-1	1	1 000.0
2009	СОЛЛЕРС, БО-2	1	1 000.0
2009	СОЛЛЕРС, БО-3	1	1 000.0
2009	СОЛЛЕРС, БО-4	1	1 000.0
2009	СОЛЛЕРС, БО-5	1	1 000.0
2009	СПК-2	4	1 500.0
2009	СПК-3	4	1 500.0
2009	СтарБанк-1	2	2 000.0
2009	Стойленская Нива-Финанс-1	2	1 000.0
2009	ТГК-1-2	4	5 000.0
2009	ТД Евросеть-3	4	5 000.0
2009	Транс Нафта Финанс-1	3	2 000.0
2009	ТРАНСАЭРО-Финансы-2	3	3 000.0
2009	ТрансКредитБанк-4	4	10 000.0
2009	ТрансФин-М-3	4	1 500.0
2009	Тюменьэнергобанк-1	2	700.0
2009	УК Российские Специальные Сплавы-1	2	1 500.0
2009	УМПО-3	2	3 000.0
2009	УРСА Банк-10	4	5 000.0
2009	УРСА Банк-9	4	5 000.0
2009	ФГУП НПО им. С.А. Лавочкина-1	5	2 000.0
2009	ФинансБизнесГрупп-3	2	3 000.0
2009	Финанс-Лизинг (ФЛК)-1	2	2 500.0
2009	Финанс-Лизинг (ФЛК)-2	2	1 500.0
2009	ФинСтройЛизинг-1	2	1 000.0
2009	Хайленд Голд Финанс-2	2	750.0
2009	ХКФ Банк-6	4	5 000.0
2009	ЦУН ЛенСпецСМУ-3	4	2 000.0
2009	Эксперт-Финанс-1	2	1 500.0
2009	Элемент Лизинг-2	4	2 300.0
2009	ЭРКОНПРОДУКТ-2	3	2 000.0
2009	ЭСТАР-ФИНАНС-1	2	3 000.0
2009	Эталонбанк-1	2	1 500.0
2009	ЮниКредит Банк-3	4	10 000.0
2009	ЮТэйр-Финанс-4	3	2 500.0

## Ключевые доходности рублевых облигаций

### Уровень доходности на кривой ОФЗ

Дюрация	Текущая	1 мес. назад	6 мес. назад	Инструмент	Погашение	Доходность	Дюрация
1 год	9.86%	10.52%	11.09%	ОФЗ 25057	20.01.2010	8.95%	0.45
2 года	10.94%	11.34%	11.90%	ОФЗ 26198	02.11.2012	11.89%	2.88
3 года	11.57%	11.82%	11.85%	ОФЗ 46017	03.08.2016	12.03%	4.92
4 года	12.01%	12.16%	11.80%	ОФЗ 46018	24.11.2021	11.94%	6.82
5 лет	12.23%	12.16%	11.74%	ОФЗ 46020	06.02.2036	11.58%	8.96
6 лет	12.18%	11.94%	11.69%				
7 лет	12.13%	11.72%	11.64%				
8 лет	12.09%	11.50%	11.59%				
9 лет	12.05%	11.31%	11.55%				
10 лет	12.01%	11.33%	11.51%				
11 лет	11.98%	11.35%	11.49%				
12 лет	11.96%	11.35%	11.47%				

### Уровень доходности на московской кривой

Дюрация	Текущая	1 мес. назад	6 мес. назад	Инструмент	Погашение	Доходность	Дюрация
1 год	6.53%	6.06%	5.82%	Мос-45	27.06.2012	12.98%	2.60
2 года	6.71%	6.13%	6.34%	Мос-44	24.06.2015	13.55%	4.60
3 года	6.82%	6.33%	6.51%	Мос-49	14.06.2017	13.38%	5.59
4 года	6.89%	6.55%	6.56%				
5 лет	6.73%	6.72%	6.56%				
6 лет	6.52%	6.87%	6.55%				
7 лет	6.46%	6.98%	6.57%				
8 лет	6.63%	7.08%	6.52%				
9 лет	7.10%	7.17%	7.23%				

© 2009 ООО «Ренессанс Капитал - Финансовый Консультант» (далее «РК»). Все права защищены. Настоящая публикация носит исключительно информационный характер и не является предложением о продаже или попыткой со стороны РК купить или продать какие-либо ценные бумаги, на которые в публикации может содержаться ссылка, или предоставить какие-либо инвестиционные рекомендации или услуги. Такие предложения могут быть сделаны исключительно в соответствии с применимым законодательством. Прошлая доходность не является показателем доходности инвестиций в будущем. Настоящая публикация основана на информации, которую мы считаем надежной, однако мы не утверждаем, что все приведенные сведения абсолютно точны. Мы не несем ответственности за использование клиентами информации, содержащейся в настоящей публикации, а также за операции с ценными бумагами, упоминающимися в ней. Мы не берем на себя обязательство регулярно обновлять информацию, которая содержится в настоящей публикации или исправлять возможные неточности. РК и его аффилированные лица, директора, партнеры и сотрудники, в том числе лица, участвующие в подготовке и выпуске этого материала, имеют право покупать и продавать упоминающиеся в материале ценные бумаги и производные инструменты от них. На ценные бумаги номинированные в иностранной валюте могут оказывать влияние обменные курсы валют, изменение которых может вызвать снижение стоимости инвестиций в эти активы. Инвестирование в российские ценные бумаги несет значительный риск и инвесторы должны проводить собственное исследование надежности эмитентов.

## **Раскрытие информации**

### **Подтверждение аналитиков и отказ от ответственности**

Настоящий отчет подготовлен аналитиком (ами), чье имя (чьи имена) указано (ы) на титульном листе настоящего отчета с целью предоставления справочной информации о компании или компаниях (собираетельно «Компания») и ценных бумаг, являющихся предметами настоящего отчета. Каждый аналитик подтверждает, что все позиции, изложенные в настоящем отчете в отношении какой-либо ценной бумаги или эмитента, точно отражают личные взгляды этого аналитика касательно любого анализируемого эмитента/ценной бумаги.

Любые рекомендации или мнения, представленные в настоящем отчете, являются суждением на момент публикации настоящего отчета. Настоящий отчет был подготовлен независимо от Компании, и любые рекомендации и мнения, представленные в настоящем отчете, отражают исключительно точку зрения аналитика. При всей осторожности, соблюдаемой для обеспечения точности изложенных фактов, справедливости и корректности представленных рекомендаций и мнений, ни один из аналитиков, Компания, ее директора и сотрудники не устанавливали подлинность содержания настоящего отчета и, соответственно, ни один из аналитиков, Компания, ее директора и сотрудники не несут какой-либо ответственности за содержание настоящего отчета, в связи с чем информация, представленная в настоящем отчете, не может считаться точной, справедливой и полной.

Ни одно лицо не несет какой-либо ответственности за какие-либо потери, возникшие в результате какого-либо использования настоящего отчета или его содержания, либо возникшие в какой-либо связи с настоящим отчетом. Каждый аналитик и/или связанные с ними лица мог предпринять действия в соответствии либо использовать информацию, содержащуюся в настоящем отчете, а также результаты аналитической работы, на основании которых составлен настоящий отчет, до его публикации. Информация, представленная в настоящем документе, не может служить основанием для принятия инвестиционных решений любым его получателем или иным лицом в отношении ценных бумаг Компании. Настоящий отчет не является оценкой стоимости бизнеса Компании, ее активов либо ценных бумаг для целей, предусмотренных законодательством Российской Федерации и иных стран СНГ в сфере деятельности по оценке стоимости.

Каждый аналитик подтверждает, что никакая часть полученного вознаграждения не была, не является и не будет связана прямо или косвенно с определенной рекомендацией (ями) или мнением (ями), представленными в данном отчете. Вознаграждение аналитикам определяется в зависимости от деятельности и услуг, направленных на обеспечение выгоды инвесторам, являющимся клиентами Renaissance Securities (Cyprus) Limited, RenCap Securities, Inc., Renaissance Capital Limited, а также дочерних компаний («Фирма»). Как и все сотрудники Фирмы, аналитики получают вознаграждение в зависимости от рентабельности деятельности Фирмы, которая включает выручку от ведения прочих видов деятельности подразделениями Фирмы.

Каждый аналитик, аффилированные компании либо иные лица являются или могут являться членами группы андеррайтеров в отношении предлагаемых к продаже ценных бумаг Компании. Каждый аналитик имеет право в будущем участвовать в публичном выпуске ценных бумаг Компании.