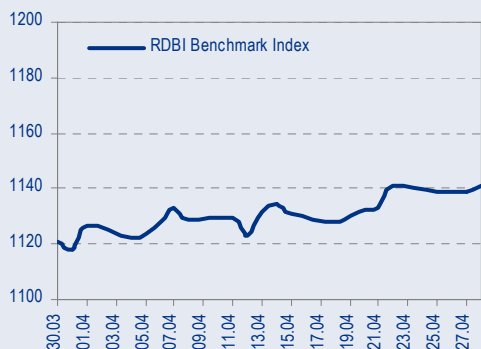
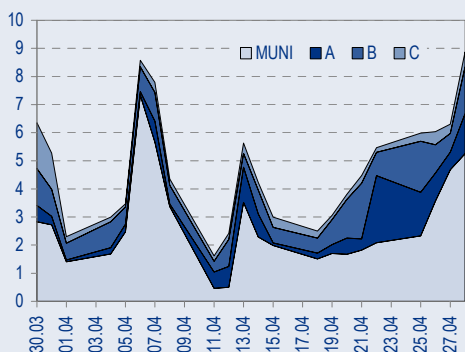




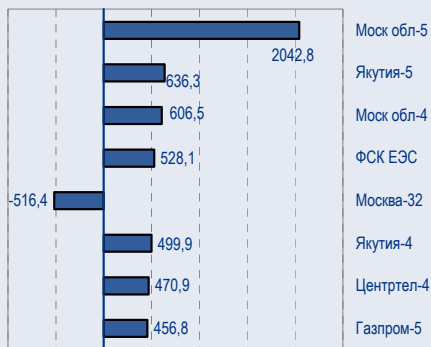
БЕНЧМАРК ИНДЕКС КОРПОРАТИВНЫХ ОБЛИГАЦИЙ



ОБОРОТЫ ВТОРИЧНОГО РЫНКА КОРПОРАТИВНЫЕ И МУНИЦИПАЛЬНЫЕ ОБЛИГАЦИИ (БИРЖА И РПС, МЛРД РУБ.)



ЛИДЕРЫ ТОРГОВЫХ ОБОРОТОВ БИРЖА И РПС, МЛН РУБ. (СО ЗНАКОМ ИЗМЕНЕНИЯ ЦЕНЫ)



МАКРОСТАТИСТИКА

29.04.2005 Пред. день

Остатки на корсчетах ЦБ, млрд руб.	232,4	289,9
Обменный курс ЦБ РФ, руб.	27,7940	27,81
Обменный курс USD/EUR	1,29	1,29
Цена на нефть URALS, \$/барр.	47,71	47,71
Резервы ЦБ РФ, млрд \$ *	141,3	1,5
MIBOR, %	2,2	1,8
Ставки overnight (оценка НИКойла)		
Банки первого круга, %	3,3-3,4	1,3-1,8
Банки второго круга, %	3,0-3,5	1,5-2,5
Банки третьего круга, %	4,0-5,0	3,0-3,5

*Предыдущая неделя

РЫНОК РУБЛЕВЫХ ОБЛИГАЦИЙ

Необходимость вложения свободных средств на время праздников вновь подняла котировки выпусков рублевых облигаций. Вчера активный рост показали выпуски 1 эшелона: Газпром-5 (+40 б.п.), ФСК ЭЭС (+27 б.п.), РЖД-2 (22 б.п.), РЖД-3 (22 б.п.), Лукойл (30 б.п.). Продолжился рост и в гиперактивных выпусках Мос обл-4 и Мос обл-5. Значение индекса Uralsib-RDBI равно сегодня 1141,293 (+2,677).

Сегодня котировки рублевых выпусков продолжают свой рост, а торговая активность останется достаточно высокой. Факторами, способными притормозить рынок могут стать очень высокие ставки денежного рынка и отъезд части инвесторов на майские праздники.

В условиях высокой ликвидности рынок настроен по-прежнему позитивно, и этот эффект вполне успешно могут использовать размещающиеся в настоящее время эмитенты. *стр.2*

ТАКЖЕ В НОМЕРЕ

Сбербанк

Высокие результаты за I квартал 2005 г.

В четверг Сбербанк опубликовал некоторые финансовые показатели за I квартал 2005 г., которые оказались достаточно сильными. Кредитный портфель банка достиг 52,9 млрд долл. (1473 трлн руб.), увеличившись на 71% с 30,8 млрд долл. (931 трлн руб.) в I квартале 2004 г. Капитал Сбербанка составил 7,8 млрд долл. (217,4 млрд руб.), продемонстрировав рост на 39,6% к соответствующему показателю прошлого года. Объем частных вкладов увеличился на 23,5% до 44,5 млрд долл. (1238,7 трлн руб.). *стр.3*

ВолгаТелеком Киргизский Vitel достался Альфе

стр.4

Рынок пива

Heineken купил Патру

По сообщению «Ведомостей», голландский пивоваренный холдинг «Патра» приобрел 90% акций у инвестиционной компании «Альфа Эко». Мощность предприятия составляет 1,3 млн гал. Патра контролирует в настоящий момент порядка 0,6% российского рынка пива. По нашим оценкам, Heineken заплатил за завод как минимум 50 млн долл. *стр.5*

Связьинвест

Приватизация холдинга под вопросом

стр.4

СТАТИСТИКА *стр.6*

Новости

✦ 4 мая на ММВБ состоится аукцион дополнительного выпуска ОФЗ № 25058 на сумму 10 млрд руб. [Cbonds]

✦ Чистая прибыль Ленэнерго по итогам 2004 г. составила 3 млн долл., сообщил Интерфакс со ссылкой на источник в компании. В 2003 г. Ленэнерго понесло убыток в размере 31 млн долл.

✦ ЗАО Национальная Лесоиндустриальная Компания приняло решение о выпуске облигаций на 500 млн руб. [Cbonds]

✦ Ставка пятого купона облигаций ОАО «Вимм-Билль-Данн Продукты Питания» составит 10,78% (53,75 рублей). [Cbonds]

✦ Промтрактор-Финанс планирует разместить облигации на ММВБ на 1,5 млрд руб. [Cbonds]

✦ 5 мая 2005 года состоится аукцион по продаже ОБР № 4-02-30BR0-4 с обязательством обратного выкупа в объеме 10,0 млрд руб. [Cbonds]



Рынок рублевых облигаций

КОММЕНТАРИИ ПО РЫНКУ

Необходимость вложения свободных средств на время праздников вновь подняла котировки выпусков рублевых облигаций. Вчера активный рост показали выпуски 1 эшелона: Газпром-5 (+40 б.п.), ФСК ЕЭС (+27 б.п.), РЖД-2 (22 б.п.), РЖД-3 (22 б.п.), Лукойл (30 б.п.). Продолжился рост и в гиперактивных выпусках Мос обл-4 и Мос обл-5. Значение индекса Uralsib-RDBI равно сегодня 1141,293 (+2,677).

Курс рубля

Рубль сегодня будет расти, поддержку ему окажет укрепившееся евро. Курс евро вчера стремительно вырос и сейчас находится в районе 1,2964.

Вчера ЦБ опубликовал пресс-релиз, согласно которому значение золотовалютных резервов за неделю увеличилось на 1,5 млрд долл., а значит Центробанк продолжает поддерживать доллар, несмотря на заявления о приоритете сдерживания инфляции над ограничением по укреплению рубля.

Наш долгосрочный взгляд на рубль остается позитивным, поскольку сценарий постепенного укрепления национальной валюты в условиях экстремально высоких цен на нефть выглядит наиболее вероятным.

Денежный рынок

Остатки на корсчетах значительно снизились, составив 232,4 млрд руб. (-29 млрд руб.). На фоне активного спроса на деньги ставка MIBOR выросла до уровня 2,23%, а значения ставок overnight подскочило в 3 раза (1 круг – 3-3,25%). Такой всплеск спроса на денежном рынке опять-таки объясняется желанием инвесторов использовать все возможности для вложения средств на время праздников.

Временная напряженность со свободной ликвидностью вызвана ажиотажным спросом, а не фундаментальными факторами, поэтому мы ожидаем восстановления ставок денежного рынка уже на следующей неделе.

В мае картина изменения уровня ликвидности обычно бывает нечеткой из-за праздников, в результате чего в этом месяце не бывает столь выраженным падение уровня остатков в районе 17-22 чисел.

Прошедшие размещения: СОК-Автокомпонент, ЛенспецСМУ и Банк Союз

Размещение выпуска облигаций Банка Союз прошло вчера наиболее активно. По информации банка спрос на аукционе составил 1,48 млрд руб., ставка купона был установлена в размере 9,65%, доходность к годовой оферте – 10,01%.

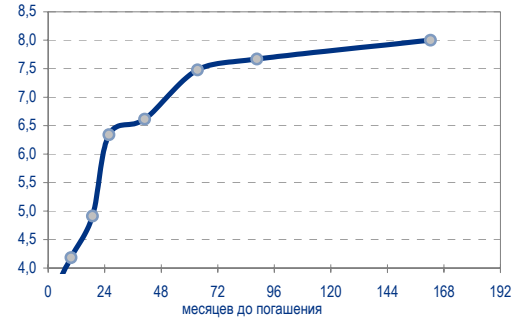
Информации по спросу на аукционе по размещению выпуска СОК-Автокомпонент опубликовано не было, но по нашим ощущениям выпуск был размещен среди солидного синдиката андеррайтеров, поскольку доходность размещения – 13,0% к годовой оферте – кажется нам неоправданно низкой, а справедливая доходность бумаги составляет 14-14,25%.

На аукционе по размещению выпуска ЛенСпецСМУ (1 млрд руб.) спрос инвесторов составил 1,2 млрд руб. Ставка купона, установленная эмитентом, приятно удивила – 15,5% годовых (доходность к годовой оферте – 16,1%).

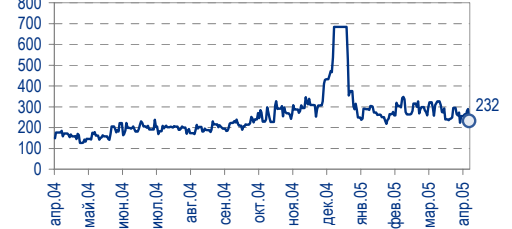
Сибирьтелеком-5

Сегодня на ММВБ состоится размещение выпуска Сибирьтелеком-5 объемом 3 млрд руб. Озвученный неделю назад организатором ориентир по доходности в 9,5-9,6% кажется нам неактуальным. Исходя из

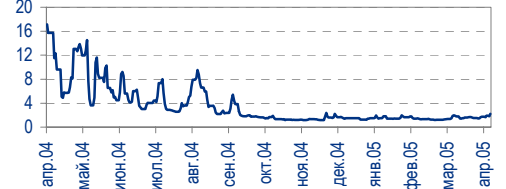
Доходность ГКО-ОФЗ



Остатки на корсчетах в ЦБ РФ, млрд руб.



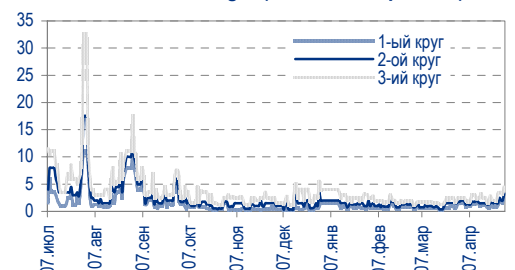
Ставка 1-дневного MIBOR, %



Курсы валют



Ставки Overnight (оценка ФК Уралсиб)





результатов последних размещений теклекомов, спрос по ставке 9,3%-9,4% будет достаточным, чтобы разместить выпуск дороже. Для желающих купить бумагу любой ценой, рекомендуем ставить купон в размере 9% годовых.

Торговые идеи

Нашей основной рекомендацией продолжает оставаться выпуск ЛСР, годовая доходность по которому составляет по текущей цене (100,9%) 13,22%. Мы считаем, что справедливая доходность по выпуску составляет порядка 12% годовых.

Из выпусков, уже обращающихся на вторичном биржевом рынке, наиболее привлекательными для покупки по нашему мнению являются: МИГ (12,63% на 8 мес.), Трансмаш (11,08% на 13,6 мес.).

Большая часть размещенных недавно корпоративных выпусков торгуется сейчас на ММВБ выше номинала, что подтверждает наши слова о том, что лучшим способом приобретения бумаг в сегодняшних условиях остается участие в первичных размещениях.

Хорошим вариантом инвестирования может являться покупка корпоративных бумаг на внебиржевом рынке, поэтому мы рекомендуем обратить внимание на выпуск ПИТ-2.

Выпуск облигаций ПИТ-2 также еще не открыт для вторичной биржевой торговли, однако мы полагаем, что спрос на эту бумагу на вторичном биржевом рынке (по доходности 13,46 и больше) будет достаточно высоким и советуем покупать ПИТ-2 на внебиржевом рынке по цене 101% от номинала и ниже.

Краткосрочная перспектива

Сегодня котировки рублевых выпусков продолжают свой рост, а торговая активность останется достаточно высокой. Факторами, способными притормозить рынок могут стать очень высокие ставки денежного рынка и отъезд части инвесторов на майские праздники.

В условиях высокой ликвидности рынок настроен по-прежнему позитивно, и этот эффект вполне успешно могут использовать размещающиеся в настоящее время эмитенты.

Анастасия Залесская, zal_av@nikoil.ru

СБЕРБАНК

Высокие результаты за I квартал 2005 г.

Кредитный портфель увеличился до 52,9 млрд долл. В четверг Сбербанк опубликовал некоторые финансовые показатели за I квартал 2005 г., которые оказались достаточно сильными. Кредитный портфель банка достиг 52,9 млрд долл. (1473 трлн руб.), увеличившись на 71% с 30,8 млрд долл. (931 трлн руб.) в I квартале 2004 г. Капитал Сбербанка составил 7,8 млрд долл. (217,4 млрд руб.), продемонстрировав рост на 39,6% к соответствующему показателю прошлого года. Объем частных вкладов увеличился на 23,5% до 44,5 млрд долл. (1238,7 трлн руб.).

Позитивное событие. Опубликованные Сбербанком финансовые показатели оказались несколько выше наших прогнозов. Заметный рост капитала был обеспечен главным образом размещением 10-летних еврооблигаций в феврале 2005 г. По нашему мнению, показатели свидетельствуют о положительных тенденциях в развитии Сбербанка, но делать окончательные выводы можно будет лишь после выхода полной отчетности банка за I квартал 2005 г.

Рост объемов кредитования. Чистая прибыль Сбербанка выросла по итогам I квартала 2005 г. до внушительных 647 млн долл. (18,02 млрд руб.) увеличившись на 25% к соответствующему показателю 2004 г., составлявшему 516 млн долл. (14,77 млрд руб.). В условиях бума потребительского кредитования объем кредитов, предоставленных



Сбербанком частным лицам, взлетел на 92,5% до 11,6 млрд долл. (322 млрд руб.), тогда как объем кредитов компаниям вырос на 55% до 41,3 млрд долл. (1,15 трлн руб.). Вклады юридических лиц достигли в общей сложности 17,04 млрд долл. (474,6 млрд руб.), увеличившись на 69,9% к уровню I квартала 2004 г. По данным на 1 февраля 2005 г., доля Сбербанка в общем объеме частных вкладов на рынке составила 64,4%.

*Владимир Савов, sav_vn@uralsib.ru
Мария Плотникова, plo_my@uralsib.ru*

Связьинвест

Приватизация холдинга под вопросом

Силовые министерства, по слухам, против приватизации Связьинвеста. «Ведомости» со ссылкой на неназванных представителей федеральной исполнительной власти и Связьинвеста сообщили, что Совет безопасности России выступает против приватизации холдинга. По мнению представителей Совета, приватизация Связьинвеста несет угрозу национальной безопасности. Таким образом, подписание президентом указа о приватизации вновь под вопросом. Согласно данным газеты, на Совете безопасности было предложено создание отдельного телекоммуникационного оператора для обслуживания правительства и органов безопасности.

Отсрочка приватизации или игра на стоимости холдинга? Поступившая информация противоречит ряду последних заявлений, сделанных высокопоставленными российскими чиновниками о том, что правительственные органы дали согласие на приватизацию Связьинвеста, а механизм «золотой акции» был установлен для того, чтобы обеспечить гарантии обеспечения интересов национальной безопасности. Поэтому сложившуюся ситуацию можно расценить как:

- 1) стремление отдельных представителей силовых структур избежать ответственности в будущем, если возникнут какие-либо проблемы с обеспечением национальной безопасности после приватизации холдинга;
- 2) попытку снизить стоимость Связьинвеста перед его приватизацией.

Мы тем не менее полагаем, что правительство должно осуществить приватизацию Связьинвеста до завершения либерализации рынка, которое по соглашению между Россией и ВТО намечено на 2007 г. Поэтому приватизация холдинга, скорее всего, состоится в конце 2005 г. – I полугодии 2006 г.

*Константин Чернышев, che_kb@uralsib.ru
Станислав Юдин, yud_sa@uralsib.ru*

Вымпелком

Киргизский Bitel достался Альфе

Суд вынес решение в пользу Альфы. Киргизский суд вчера признал незаконной продажу акций сотового монополиста Киргизии Bitel казахской стороне и постановил передать 100% акций в пользу аффилированной с Альфа-групп компании. Казахские оппоненты Альфы намерены оспорить решение в суде в Лондоне. Кроме того, Альфа Телеком сегодня запланировала провести пресс-конференцию по вопросу выхода Вымпелкома на украинский рынок.

*Константин Чернышев, che_kb@uralsib.ru
Станислав Юдин, yud_sa@uralsib.ru*



РЫНОК ПИВА

Heineken купил Патру

Heineken приобрел екатеринбургский пивоваренный завод «Патра». По сообщению «Ведомостей», голландский пивоваренный холдинг «Патра» приобрел 90% акций у инвестиционной компании «Альфа Эко». Мощность предприятия составляет 1,3 млн гал. Патра контролирует в настоящий момент порядка 0,6% российского рынка пива. По нашим оценкам, Heineken заплатил за завод как минимум 50 млн долл.

Выход на уральский пивной рынок. Покупка екатеринбургского завода дает голландскому пивоваренному гиганту важный аргумент к завоеванию российского пивного рынка. Heineken имеет своей целью получение контроля над по меньшей мере 9% российского рынка пива, что может сделать его третьим по величине производителем пива в России.

Консолидация пивного рынка продолжается. Мы полагаем, что это не последняя сделка по слиянию и поглощению на российском пивном рынке. Со временем доля крупнейших участников рынка будет только увеличиваться. Однако следует иметь в виду, что действительно интересных объектов для поглощения на российском пивоваренном рынке почти не осталось. В качестве интересных объектов для покупки можно упомянуть пивоваренный холдинг «Красный Восток», контролирующий порядка 7% рынка пива, а также компанию ПИТ, на долю которой приходится около 3% рынка. Вопрос лишь в цене.

Марат Ибрагимов, ibr_my@uralsib.ru



Рынок рублевых облигаций

Выпуск	Объем выпуска, млн. руб.	Купонная ставка, %	Дата			Месяцев до		Цена	Изм.	Торговый объем, руб.	Котировки		Доходность, %				DVO1	Рейтинг		Сред. бл
			купона	оферты	погаш.	офрт.	погаш.				покупка	продажа	офрт.	погаш.	HPR	текущ.		S&P/M	НИК ойл	
КОРПОРАТИВНЫЕ ОБЛИГАЦИИ																				
Абсолют	500	11,50	22.июл.05		21.апр.06		11,9	99,90	-0,10	1 046 952	99,80	100,00					0,84			760
АвтоВАЗ-2	3 000	10,78	17.авг.05	17.авг.05	13.апр.08	3,7	40,1	101,30	0,10	54 150 690	101,20	101,30	6,43	12,12	11,59	11,51	0,84			344
Аижж	1 070	11,00	01.июн.05		01.дек.08		43,8	107,50	0,00	413 875 000	107,40			8,71	6,29	10,64	3,06			165
Аижж-2	1 500	11,00	01.авг.05		01.фев.10		58,0				106,70	110,00								
Аижж-3	2 250	9,40	15.июл.05		15.окт.10		66,5			20 990 000	104,80	105,20								
АкБарс	500				05.апр.06		11,4				100,45	100,90								
Акрон	600	13,45	03.май.05		01.ноя.05		6,2													
АЛРОСА-19	3 000	16,00	23.окт.05		23.окт.05		5,9			321 322 500	104,50	106,00								B
Алтайэнергс	600	18,00	05.май.05		05.авг.05		3,3													A-
Альфа-Финанс	1 000	9,00	10.июн.05	10.июн.05	14.июн.07	1,4	25,9													B
Альфа-Финанс-2	2 000	8,50	05.окт.05	05.апр.06	31.мар.10	11,4	59,9													B/-
Амтел	1 200	12,50	19.май.05	22.ноя.05	15.ноя.07	6,9	31,0	101,04	-0,29	2 021	101,07	101,60	10,52		9,74	12,37	0,52			654
Амтелшипром	600	19,00	24.июн.05		23.дек.05		8,0	107,05	0,70	10 662 635	106,50	107,00		7,84	7,25	17,75	0,65			370
АЦБК	500	13,50	09.июн.05		07.сен.06		16,6													B-
Балтика	1 000	8,75	24.май.05		20.ноя.07		31,2				100,25	100,37								B
Балтимор	500	16,00	02.июн.05	02.сен.05	05.сен.06	4,2	16,5	103,44	0,17	16 789 201	102,85	103,30	6,05		5,77	15,47	0,34			274
Башкирэн	500	20,00	11.сен.05		11.сен.05		4,5	104,57	0,09	1 003 896	104,51	104,60		7,38	7,22	19,13	0,37			388
Башкирэн-2	500	10,69	25.авг.05	25.авг.05	22.фев.07	4,0	22,2	101,13	0,38	23 260	100,70	101,10	7,18		7,01	10,57	0,31			402
БИН	1 000	14,00	13.окт.05		13.апр.06		11,7													
ВБД-1	1 500	9,78	11.окт.05		11.апр.06		11,6	103,02	0,37	12 199 770	102,25			6,03	5,87	9,49	0,91			150
ВМЗ-1	1 000	15,00	31.авг.05		31.авг.05		4,2					103,45								
Волга	1 500	12,00	13.сен.05		13.мар.07		22,8	96,50	-0,03	482 500	96,01	96,50		14,67		12,44	1,46			874
ВолгаТел	1 000	15,00	23.май.05		21.фев.06		10,0	105,60	1,35	5 280 000	105,40	106,00		6,87	6,41	14,20	0,78			239
ВТБ-3	2 000	14,50	25.май.05		22.фев.06		10,0			34 058 588	106,33									
ВТБ-4	5 000	5,60	22.сен.05	25.мар.06	19.мар.09	11,0	47,4				99,87	100,02								
Вымпелком	3 000	9,90	17.май.05		16.май.06		12,8	102,75	0,32	513 750	102,45	102,75		7,25		9,64	0,98			272
Газпром-2	5 000	15,00	07.май.05		03.ноя.05		6,3	105,20	-0,04	321 427 700	105,30	106,00		4,97	4,60	14,26	0,52			110
Газпром-3	10 000	8,11	27.июл.05		18.янв.07		21,0	101,75	-0,06	183 150	101,60	102,10		7,13		7,97	1,57			134
Газпром-4	5 000	8,22	17.авг.05		10.фев.10		58,3													
Газпром-5	5 000	7,58	11.окт.05		09.окт.07		29,8	101,01	0,40	456 786 100	101,00	101,15		7,25		7,50	2,15			78
ГТ-ТЭЦ-2	1 500	12,50	23.июн.05		22.июн.06		14,0	101,30	-0,10	3 712 505	101,27	101,30		11,55		12,34	1,01			702
ГТ-ТЭЦ-3	1 500	12,04	21.окт.05	20.окт.06	18.апр.08	18,0	36,2													
ГлМосСтрой	2 000	14,15	27.май.05	27.май.05	27.май.07	1,0	25,3	100,21	-0,08	1 166 442	100,25	100,30	11,80		11,21	14,12	0,07			939
ГОТЭК	550	14,20	07.июн.05	07.июн.05	06.июн.06	1,3	13,5			34 488 250	100,90	101,10								
Дальсвязь	1 000	15,00	18.май.05	16.ноя.05	15.ноя.06	6,7	18,9	107,00	0,00	11 156 890	107,00	107,75	2,21	9,00	2,07	14,02	1,42			343
ДжЭфСи	700	14,00	07.июл.05		06.окт.05		5,4				101,60	102,00								
ДжЭфСи-2	1 200	14,00	07.июн.05	06.дек.05	04.дек.07	7,4	31,7	102,36	0,06	7 113 840	102,30	102,60	10,10		9,39	13,68	0,56			604
Евраз	1 000	12,50	05.июн.05		05.дек.05		7,4			10 400 000	103,60	104,00								
Евросеть	1 000	16,33	25.окт.05	26.июл.05	25.апр.06	3,0	12,1	103,20	0,00	3 653 389	103,18	103,33	3,14	13,20	12,69	15,82	0,87			868
Зенит	1 000	8,50	22.сен.05	24.мар.06	24.мар.07	11,0	23,2	100,30	0,15	10 030 000	100,20	100,40	8,30		8,08	8,47	0,83			378
ИжАвто	1 000	12,50	14.сен.05	14.сен.05	14.мар.07	4,6	22,8	99,92	0,06	5 911 190	99,85	99,99	13,03		12,53	12,51	0,34			946
Инком-Лада	700	17,00	26.май.05	24.июн.05	22.ноя.07	1,9	31,3	101,74	0,32	2 661 624	101,41	101,99	4,90	16,83	4,36	16,71	0,14			249
ИНТЕКО	1 200	10,95	18.авг.05		15.фев.07		21,9	98,70	-0,20	74 025		101,90		12,09		11,09	1,49			624
ИНТЕКО-Инв	3 000	10,70	29.апр.05	29.апр.05	29.апр.07	0,0	24,4													
Интербрю	2 500	13,00	16.авг.05		15.авг.05		15,8	106,93	0,14	3 230 734	106,70	107,20		7,42		12,16	1,24			276
ИРКУТ-2	1 500	16,00	04.май.05		02.ноя.05		6,3				104,27	104,35								
ИстЛайн	1 000	13,50	23.июн.05		23.июн.05		1,9													
Итера	1 200	13,50	07.июн.05	07.дек.05	07.дек.07	7,4	31,8	102,30	0,15	50 528 706	102,22	102,47	9,72		9,05	13,20	0,57			565
КамАЗ	1 200	12,30	12.май.05	11.ноя.05	11.ноя.06	6,6	18,7	102,66	0,06	140 818 541	102,20	102,85	7,30		6,81	11,98	0,52			338
КрВосток	1 500	11,50	25.авг.05	24.фев.06	25.фев.07	10,1	22,3	102,00	0,00	56 050	101,71	102,18	9,10	10,52	8,73	11,27	1,58			463
Кредитраст	500	15,00	29.май.05		29.май.05		1,0													
Кристалл	500	12,00	11.авг.05	11.авг.05	08.фев.07	3,5	21,7	100,57	0,08	73 078 407	100,40		5,26	11,95	5,17	11,93	1,49			613
Куйбышеввазот	600	9,00	16.июн.05	15.дек.05	15.июн.06	7,7	13,8	100,79	0,14	63 307 079	100,80	100,95	7,93		7,61	8,93	0,58			381
Ленэнергс	3 000	10,25	20.окт.05		19.апр.07		24,0	99,86	-0,15	58 221 539	99,86	100,24	10,59		10,26	1,66				453
ЛОМО-2	700	15,35	12.июл.05	12.июл.05	11.июн.09	2,5	14,6	100,50	-0,19	14 861 022	100,40	100,50	12,92		12,30	15,27	0,19			1050
ЛСР	1 000	14,00	08.сен.05	09.мар.06	06.мар.08	10,5	34,8	100,90	0,34	92 000 850	100,82	101,00	13,22		12,61	13,88	0,75			873
Лукойл	6 000	7,25	24.май.05	20.ноя.07	17.ноя.09	31,2	55,5	99,87	0,30	136 773 500	99,75	99,90	7,44	7,41	7,26	2,22				83
Маир	500	12,30	05.июл.05		03.апр.07		23,5					100,00								
МастерБанк	500	14,00	07.июн.05		07.июн.05		1,3	100,50	0,00	1 005 000	100,50	101,20		9,60	9,21	13,93	0,10			718
МГТС-4	1 500	10,00	26.окт.05	26.апр.06	22.апр.09	12,1	48,5	103,05	0,07	2 297 995	102,30	103,10	6,89		6,73	9,70	0,94			236
Мегафон	1 500	11,50	08.июн.05		07.ию															



Рынок рублевых облигаций

Выпуск	Объем выпуска, млн. руб.	Купонная ставка, %	Дата			Месяцев до		Цена	Изм.	Торговый объем, руб.	Котировки		Доходность, %				DVO1	Рейтинг		Сред. бп
			купона	оферты	погаш.	офрт.	погаш.				покупка	продажа	офрт.	погаш.	HPR	текущ.		S&P/M	НИК ойл	
КОРПОРАТИВНЫЕ ОБЛИГАЦИИ (ПРОДОЛЖЕНИЕ)																				
ПИТ-1	1 000	12,00	29.сен.05		28.сен.06		17,3	100,00	0,49	2 000	99,20	100,00		12,34		12,00	1,20		C	723
ПИТ-2	1 500	14,25	26.сен.05	25.сен.06	23.мар.09	17,2	47,5												C	
Полиметалл	750	17,50	20.сен.05		21.мар.06		10,9	107,03	0,10	5 088 280	106,90	107,00		9,05	8,62	16,35	0,86		C	455
ПраймДон	1 000	13,50	13.май.05		10.ноя.06		18,7					100,25							B/ruA/A1	C+
Разгуляй	1 000	16,00	04.июн.05	04.июн.05	05.июн.06	1,2	13,4	100,07	-0,04	6 379 925	100,07	100,10	10,18	14,58	9,75	15,99	0,93		C-	1006
РАО ЕЭС-2	3 000	15,00	21.окт.05		21.окт.05		5,9	104,70	-0,15	7 865 503	104,70	104,94		5,07	5,00	14,33	0,48		A-	
РЖД-1	4 000	6,59	08.июн.05		07.дек.05		7,4	100,80	0,00	12 111 008	100,80	100,98		5,30	5,11	6,54	0,58	3+/ruAA+/Baa3		123
РЖД-2	4 000	7,75	08.июн.05		05.дек.07		31,7	101,10	0,22	266 017 040	100,80	101,15		7,41		7,67	2,27	3+/ruAA+/Baa3		76
РЖД-3	4 000	8,33	08.июн.05		02.дек.09		56,0	100,96	0,22	349 080 300	100,85	101,00		8,24		8,25	3,66	3+/ruAA+/Baa3		71
Росбанк	3 000	9,25	14.авг.05	14.фев.07	15.фев.09	21,9	46,3				100,79	101,25							B-/B1	
Росинтер	300	17,50	03.июн.05		02.дек.05		7,3				104,20	104,30							C	
Росинтер-2	400	11,00	06.июл.05	05.окт.05	02.июл.08	5,3	38,7												C	
РСХБанк	3 000	9,00	08.июн.05	07.дек.05	04.июн.08	7,4	37,8	100,76	0,06	6 045 500	100,70	100,90	7,93		7,61	8,93	0,56			386
РосХлебПрод	1 000	12,37	08.июн.05		07.дек.05		7,4	100,26	-0,02	13 561 225	100,30	100,35		12,21	11,37	12,34	0,54			815
РТК Лиз-4	2 250	9,69	11.окт.05	11.апр.06	08.апр.08	11,6	35,9												B-	
РусАвтоФин	500	15,00	22.май.05		22.май.06		13,0	102,69	-0,12	6 191 943	102,67	102,81		11,61		14,61	0,95		C	709
РусАлФин	3 000	10,00	12.сен.05		12.сен.05		4,6	101,36	-0,01	5 068 100	101,50	101,60		6,33	6,21	9,87	0,36		NR	281
РусАлФин-2	5 000	9,60	20.май.05	20.май.05	20.май.07	0,7	25,1	100,24	0,51	15 067 053	100,22	100,29	5,52	8,07	5,38	9,58	1,80		NR	189
РусСтанд-2	1 000	14,00	15.июн.05	15.июн.05	14.июн.06	1,6	13,7	106,05	-0,18	60 051 148	105,85	106,45	-25,40	8,46		13,20	1,06		B/ruBBB+	
РусСтанд-3	2 000	12,90	24.авг.05	01.сен.05	22.авг.07	4,2	28,2				101,70								B/ruBBB+	
РусСтанд-4	3 000	8,99	31.авг.05	02.мар.06	03.мар.08	10,3	34,7			50 355 000		101,00							B/ruBBB+	
РусСтандФин-1	500	20,00	04.авг.05		04.авг.05		3,3	102,76	-0,04	25 867 758	103,00	103,50		9,64	9,32	19,46	0,26			691
РусТекстиль	500	18,80	13.сен.05		12.сен.06		16,7	106,91	0,19	1 999 240	106,90	107,00		13,53		17,58	1,21		C-	860
РусТекстиль-2	500	14,30	08.сен.05	09.мар.06	05.мар.09	10,5	46,9	101,05	0,06	8 189 449	101,15	101,20	13,34	14,33	12,70	14,15	2,30		C-	751
Салават-2	3 000	9,70	17.май.05	13.ноя.07	10.ноя.09	31,0	55,2				101,01	101,45							B+	
СалаватСтекло	750	11,60	27.сен.05	26.сен.06	25.мар.08	17,2	35,4													
Сальмон-2	150	12,50	05.июл.05		04.окт.05		5,3				101,55									
СалютЭн	3 000	14,00	28.июн.05	27.дек.05	25.дек.07	8,1	32,4	102,62	0,04	10 878 778	102,60	102,95	10,02		9,38	13,64	0,62			585
СвердлЭн	3 000	11,50	01.сен.05	05.сен.05	01.мар.07	4,3	22,4	100,75	-0,20	100 750	100,75		9,09		8,82	11,41	0,33		C	571
СвобСокол	600	13,55	26.май.05	22.ноя.07		13,1	31,3				102,70	103,15								
Северсталь	3 000	9,75	30.июн.05	10.июл.05	28.июн.07	2,4	26,4												B+/B1	A-
СЗЛК	300	14,00	14.июл.05	13.июл.06		2,6	14,7				99,51	100,25							C	
С-ЗТел-2	1 500	13,20	06.июл.05	05.окт.05	03.окт.07	5,3	29,6				102,95	103,45							B-/ruBBB	B
С-ЗТел-3	1 500	9,25	02.июн.05	28.фев.08	24.фев.11	34,5	70,9	100,70	-0,30	418 506 570	100,70	101,50	9,27		9,19		2,33		B-/ruBBB	B
Сибирьтел-3	1 530	14,50	15.июл.05		14.июл.06		14,7			92 508 051	107,50								B	
Сибирьтел-4	2 000	12,50	07.июл.05		05.июл.07		26,6			10 730 000	106,70	107,40							B	
СистФин-2	2 000	10,50	01.июл.05		29.июн.07		26,4												B	B+
СМАРТС-2	500	13,75	26.июн.05	26.июн.05	26.июн.07	2,0	26,3	100,75	0,50	1 008	100,75	101,15			8,65	13,65	0,16		B-	655
СМАРТС-3	1 000	15,10	04.окт.05	05.окт.05	29.сен.09	5,3	53,8				103,00	105,90	8,97						B-	
СС-Авто	1 500	11,25	28.июл.05	25.янв.07	21.янв.10	21,2	57,6	103,75	-0,24	529 130	103,50	103,97	9,06			10,84	1,56		B	328
СУ-155	1 500	14,00	29.июн.05	30.мар.06	30.мар.07	11,2	23,4	99,90	-0,16	60 939	99,90		14,86		13,97	14,01	0,77		C+	1036
СУЭК-2	1 000	11,00	19.май.05	16.фев.06		9,8	21,9	101,50	0,05	27 404 000	101,40	101,45	9,35		8,82	10,84	0,73		C	487
Татнефть-3	1 500	12,00	01.июл.05		01.июл.06		14,3	105,05	0,05	94 579 501	104,95	105,10		7,55		11,42	1,11		B/B2	A-
Таттелеком	600	12,50	15.май.05	15.май.05	05.май.07	0,6	24,6	100,89	0,14	5 366 366	100,90	101,95	-6,20			12,39				
Татэнерго	1 500	9,65	15.сен.05		13.мар.08		35,0													
ТВЗ	750	14,60	10.окт.05	10.окт.05	10.окт.06	5,5	17,7				105,01	105,45							B-	
ТМК	2 000	10,30	20.окт.05		20.окт.06		18,0			1 009 000	100,45	101,10							B-	
ТМК-2	3 000	11,09	27.сен.05	27.мар.07		23,3	47,5												B-	
ТНК-5	3 000	15,00	29.май.05		28.ноя.06		19,3	113,00	-0,06	74 463 109	112,80	113,20		6,35		13,27	1,57		BB-/Ba2	A
ТНП	1 000	8,90	11.май.05		10.май.06		12,6	101,80	0,65	22 684 148	101,80	102,00		7,18		8,74	0,96		B+	265
Трансмаш	1 500	14,00	01.июн.05	01.июн.06	01.дек.07	13,3	31,6	103,20	0,02	2 064 000	103,01	103,75	11,08			13,57	0,98			656
ТЧМ-2	1 000	11,00	02.июн.05	02.дек.05	02.дек.07	7,3	31,6	102,00	0,10	11 942 100	101,50	103,00	9,32		8,76	10,78	0,56			529
УВЗ	2 000	13,36	04.окт.05	05.окт.05	30.сен.08	5,3	41,7				102,35	103,50							B-	
УрСИ-2	1 000	17,50	08.май.05		06.авг.05		3,3	103,29	-0,01	37 957 185	103,25	104,00		5,42	5,12	16,94	0,27		B/-	B+
УрСИ-6	3 000	14,25	19.июл.05		18.июл.06		14,9	107,50	-0,30	105 955 537	107,56	107,75		7,82		13,26	1,17		B/-	B+
УрСИ-4	3 000	9,99	05.май.05		01.ноя.07		30,6												B/-	B+
УрСИ-5	2 000	9,19	20.окт.05		17.апр.08		36,2												B/-	B+
ФинИнвест	1 000	11,50	21.июн.05		20.дек.05		7,9				100,70	101,00								
ФСК ЕЭС	5 000	8,80	21.июн.05		18.дек.07		32,1	102,59	0,27	528 131 182	102,50	102,65		7,84		8,58	2,30		B+/ruA+	
ХКФ	1 500	11,25	18.окт.05	18.окт.05	16.окт.07	5,8	30,0	101,75	0,40	30 541 175	101,55	102,00	7,55		7,41	11,06	0,45		B-	378
Центртел-3	2 000	12,35	16.сен.05	19.сен.05																



Рынок рублевых облигаций (продолжение)

Выпуск	Объем выпуска, млн. руб.	Купонная ставка, %	Дата			Месяцев до		Цена	Изм.	Торговый объем, руб.	Котировки		Доходность, %				DVO1	Рейтинг	Сред. бл
			купона	оферты	погаш.	оферты	погаш.				покупка	продажа	оферты	погаш.	HPR	текущая			
МУНИЦИПАЛЬНЫЕ ОБЛИГАЦИИ																			
Барнаул	200	14,00	16.июн.05		14.дек.06		19,8												
Башкортостан-4	500	8,02	15.сен.05		13.сен.07		28,9		98,00	-0,50	9 800	98,50	100,00		9,17	8,19	1,99	BB-/Ba1	280
Белгор обл-3	300	19,00	20.июн.05		20.дек.05		7,9												
Брянск	200	14,00	12.окт.05		11.окт.06		17,7		103,97	-0,03	7 531 411	103,82	104,20		11,27	13,47	1,28		603
Волгоград-11	200	15,00	14.май.05		14.май.06		12,7												
Волг обл	600	14,00	16.июн.05		11.июн.09		50,2					102,80	105,20						
Иркут обл	800	11,00	20.июл.05		22.июл.07		27,2												B
Иркут обл-2	750	11,00	07.июн.05		07.сен.06		16,6				20 518 000	102,40	102,70					B	
Коми-5	500	15,00	24.июн.05		24.дек.07		32,3		113,35	0,85	126 948	111,50	113,25		8,53	13,23	2,39	-/Ba3	191
Коми-6	700	14,50	14.окт.05		14.окт.10		66,5		111,19	0,19	2 973 258	110,62	111,64		10,32	13,04	4,13	-/Ba3	273
Коми-7	1 000	12,00	23.май.05		22.ноя.13		104,3		96,79	-0,01	7 299 433	96,80	96,90		10,71	12,40	4,84	-/Ba3	290
Красноярск-1	750	11,00	21.июл.05		21.июл.05		2,8												
Красноярск-4	630	12,50	27.июл.05		27.окт.06		18,2		106,20	0,23	1 866 996	105,91	106,20		8,31	11,77	1,37		293
Крас край-1	1 500	10,30	07.июн.05		08.дек.05		7,5												
Крас край-2	1 500	10,95	23.июл.05		26.окт.06		18,2												
Краснод край	605	11,00	17.май.05		15.май.07		24,9					101,45							
Лен обл-2	800	14,01	15.июн.05		08.дек.10		68,3		116,73	0,58	35 079 570	115,40	116,59		10,29	12,00	4,44	B+/ruA+	269
Лен обл-3	1 300	13,50	17.июн.05		05.дек.14		116,9					112,83	113,00						
Москва-33	4 000	10,00	27.май.05		27.май.05		1,0												
Москва-34	4 000	10,00	28.май.05		28.авг.05		4,1					101,50	102,65						BB+/Baa3
Москва-24	3 000	15,00	02.июн.05		02.сен.05		4,2					103,10	104,40						BB+/Baa3
Москва-28	3 000	15,00	25.июн.05		25.дек.05		8,0					106,00	108,50						BB+/Baa3
Москва-32	4 000	10,00	25.май.05		25.май.06		13,1		104,30	-0,09	516 395 384	104,28	104,35		5,97	9,59	1,02	BB+/Baa3	144
Москва-35	4 000	10,00	18.июн.05		18.июн.06		13,9				20 903 000	104,48	105,48						BB+/Baa3
Москва-37	4 000	10,00	23.июн.05		23.сен.06		17,1		105,14	-0,05	89 857 500	105,10	105,20		6,30	9,51	1,32	BB+/Baa3	124
Москва-27	4 000	15,00	20.июн.05		20.дек.06		20,0		113,40	-0,10	340 200	113,45	113,75		6,51	13,23	1,60	BB+/Baa3	86
Москва-31	5 000	10,00	20.май.05		20.май.07		25,1		106,15	0,00	96 638 500	106,20	106,25		6,95	9,42	1,88	BB+/Baa3	79
Москва-42	3 000	10,00	13.май.05		13.авг.07		27,9		106,35	0,05	106 701 064	106,35			7,16	9,40	2,07	BB+/Baa3	91
Москва-40	5 000	10,00	26.июл.05		26.окт.07		30,4		107,04	0,05	27 477 485	107,05	107,20		7,09	9,34	2,25	BB+/Baa3	60
Москва-29	5 000	10,00	05.июн.05		05.июн.08		37,8		107,87	0,11	296 405 240	107,50	107,90		7,25	9,27	2,78	BB+/Baa3	21
Москва-36	3 900	10,00	16.июн.05		16.дек.08		44,3		108,41	0,08	5 963 583	108,30	108,50		7,45	9,22	3,19	BB+/Baa3	35
Москва-41	5 000	10,00	30.июл.05		30.июл.10		64,0					106,50	108,65						BB+/Baa3
Москва-38	5 000	10,00	26.июн.05		26.дек.10		68,9		110,65	-0,41	55 325 000	110,25	111,06		7,79	9,04	4,65	BB+/Baa3	13
Москва-39	4 800	10,00	21.июл.05		21.июл.14		112,4		104,55	-0,02	31 595 195	104,55	104,75		8,16	9,56	6,21	BB+/Baa3	11
Моск обл-2	1 000	17,00	10.июн.05		10.июн.05		1,4					101,10	101,60						ЭВ-/ruAA-/Ba3
Моск обл-3	4 000	11,00	20.авг.05		19.авг.07		28,1		107,93	-0,06	13 458 338	107,55	107,99		7,33	10,19	2,13	ЭВ-/ruAA-/Ba3	107
Моск обл-4	9 600	11,00	26.июл.05		21.апр.09		48,5		108,59	0,21	606 466 154	108,50	108,64		8,71	10,13	3,31	ЭВ-/ruAA-/Ba3	145
Моск обл-5	12 000	10,00	04.окт.05		30.мар.10		59,9		103,75	0,13	2 042 803 523	103,65	103,80		8,75	9,64	2,59	ЭВ-/ruAA-/Ba3	156
Нижегор обл-1	1 000	11,80	04.май.05		01.ноя.06		18,4												
Нижегор обл-2	2 500	10,43	24.июл.05		02.ноя.08		42,8		100,75	0,15	52 379 206	100,67	100,70		10,16	10,35	2,28		340
Новосибирск-2	1 500	13,00	07.июн.05		07.дек.06		19,6		104,05	0,25	1 040 500	103,81	104,10		10,00	12,49	1,41		437
Новосиб обл	1 500	13,50	03.май.05		27.июл.06		15,2												
Новосиб обл-2	2 000	13,30	02.июн.05		29.ноя.07		31,5		105,12	1,85	60 481 437	105,15	105,30		11,46	12,65	2,12		491
Самар обл-1	1 185	12,00	05.июл.05		04.июл.06		14,4					105,50	105,80						
Твер Обл-2	600	16,90	26.май.05		23.ноя.06		19,1		111,50	0,16	11 394 926	111,36	111,75		9,28	15,16	1,45	BB-/Ba2	372
Томск	300	13,00	26.май.05		22.ноя.07		31,3					102,05	103,00						
Томск обл-1	500	12,00	28.июл.05		27.июл.06		15,2					102,90	103,60						ruA
Томск обл-2	600	12,00	13.окт.05		13.окт.07		29,9					102,37	102,50						ruA
Уфа-3	400	10,03	19.июл.05		18.июл.06		14,9					101,00	101,50						B
Уфа-4	500	10,03	07.июн.05		03.июн.08		37,7					99,00							B
Хаб край-4	300	13,09	27.май.05		27.май.05		1,0					102,50	102,70						
Хаб край-5	700	12,00	05.июл.05		05.окт.06		17,5		102,95	0,14	1 338 412	102,80	103,50		9,07	11,66	1,27		390
ХМАО	1 000	15,00	11.июн.05		08.дек.05		7,5					105,20	105,40						BB/ruAA
ХМАО-2	3 000	12,00	28.май.05		27.май.08		37,5					110,30	111,50						BB/ruAA
Чувашия-1	285	12,00	12.май.05		12.авг.05		3,5		102,09	-0,06	26 545	102,00	102,10		4,79	4,59	11,75	0,28	
Чувашия-2	500	9,50	13.июл.05		13.апр.07		23,8												
Якутия-3	800	12,00	21.июн.05		17.июн.08		38,2		106,87	0,47	2 764 807	106,50	107,30		9,78	11,23	2,61	ruA-	280
Якутия-4	1 000	14,00	16.июн.05		16.мар.06		10,7		105,60	0,10	499 931 412	105,55	105,80		7,30	6,87	13,26	0,83	ruA-
Якутия-5	2 000	10,00	21.июл.05		21.апр.07		24,1		101,22	0,98	636 307 626	101,25	101,75		8,61	9,88	1,71	ruA-	253
ЯНАО	1 800	11,00	05.авг.05		03.авг.08		39,8					104,20	106,00						B/ruA/B1
Яросл обл-2	1 000	13,78	05.июл.05		03.июл.07		26,5					106,71	107,50						
Яросл обл-3	1 000	12,50	18.май.05		17.ноя.06		18,9					103,50	103,95						
ГОСУДАРСТВЕННЫЕ ОБЛИГАЦИИ																			
ОФЗ 27023	20 292	7,50	20.июл.05		20.июл.05		2,8					100,90	101,41						
ОФЗ 27018	14 000	12,00	15.июн.05		14.сен.05		4,6					103,05	103,34						
ОФЗ 27022	21 296	8,00	18.май.05		15.фев.06		9,8					102,50	103,12						
ОФЗ 27024	15 001	7,50	20.июл.05		19.апр.06		11,9					102,50							

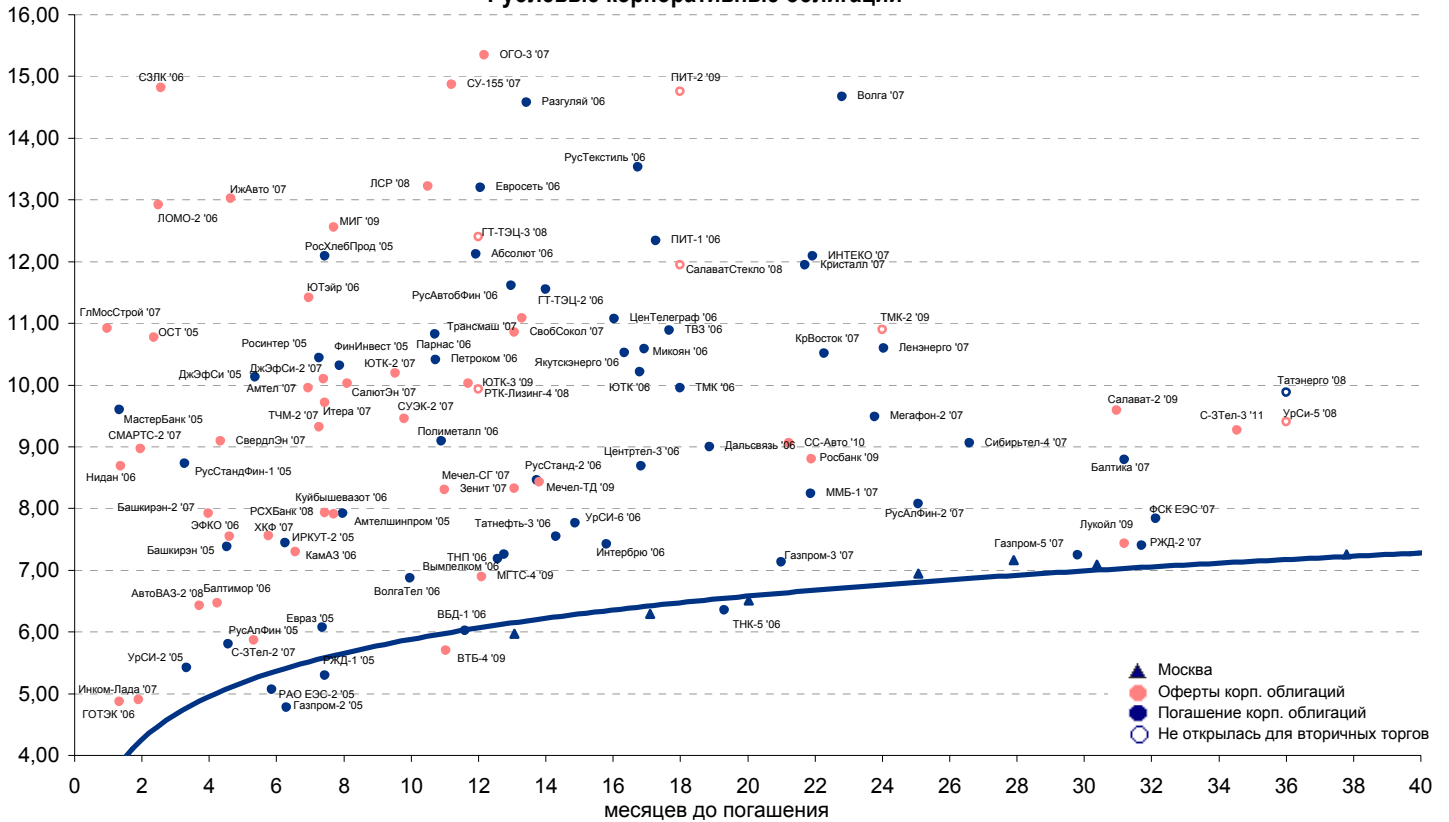


Рынок еврооблигаций

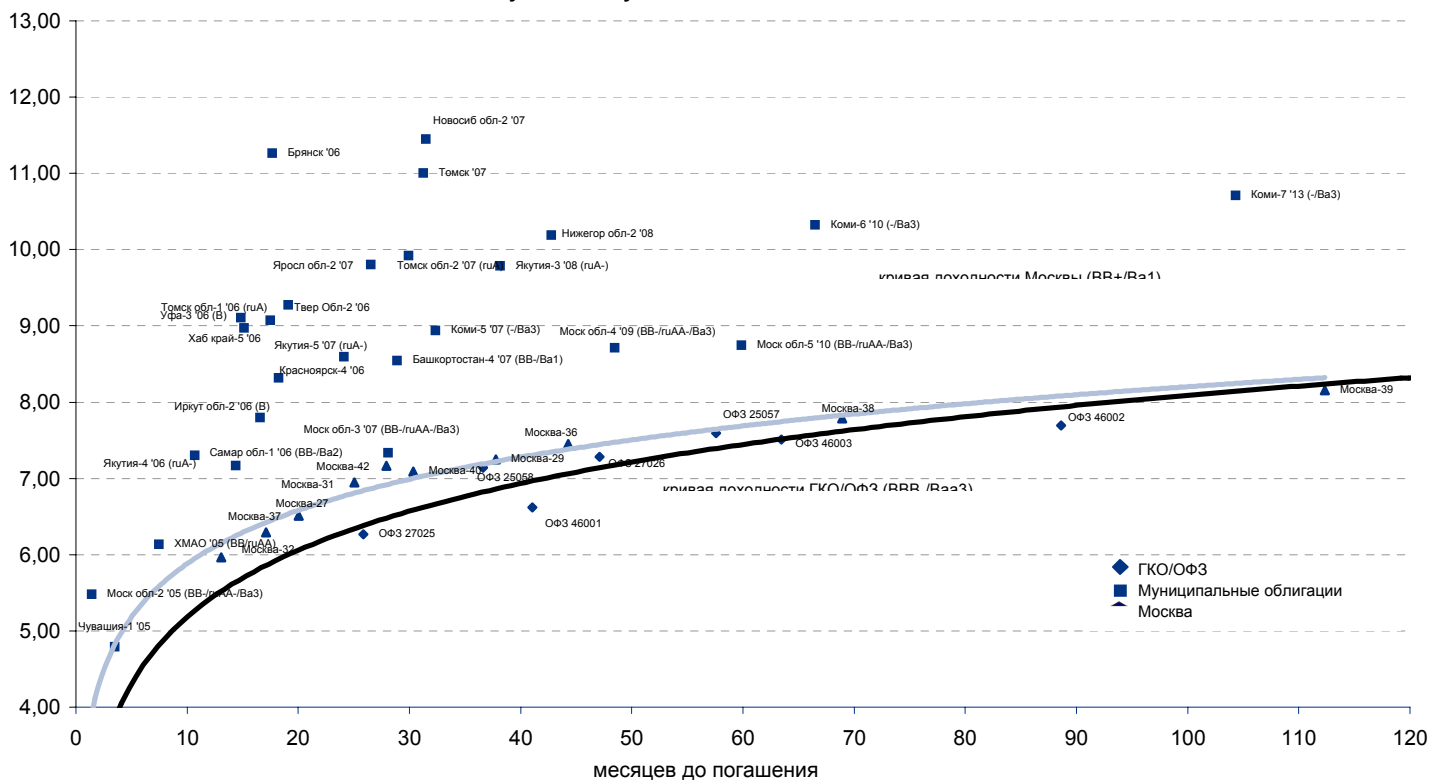
Выпуск	Объем, тыс. ед.	Купон	Дата погашения	Дата след. Купона	Цена закрытия	Изменение, %	Доходность, %		Спрэд к индикатору, б.п.	Мод. дюрация
							погашения	текущая		
СУВЕРЕННЫЕ ОБЛИГАЦИИ										
Russia '05	\$ 2 968 968	8,75	24 июл 05	24 июл 05	101,17	-0,06	3,44	8,65	51,4	0,22
Russia '07	\$ 2 400 000	10,00	26 июн 07	26 июн 05	110,94	0,64	4,59	9,01	97,5	1,89
Russia '10	\$ 2 820 041	8,25	31 мар 10	30 сен 05	109,10	0,32	6,08	7,56	223,0	4,02
Russia '18	\$ 3 466 671	11,00	24 июл 18	24 июл 05	142,99	0,28	6,19	7,69	178,8	7,84
Russia '28	\$ 2 500 000	12,75	24 июн 28	24 июн 05	170,75	0,37	6,69	7,47	214,7	10,18
Russia '30	\$ 18 400 000	5,00	31 мар 30	30 сен 05	106,26	0,32	6,18	4,71	195,5	8,13
MinFin V	\$ 2 837 000	3,00	14 май 08	14 май 05	93,03	-0,09	5,56	3,22	194,9	2,70
MinFin VI	\$ 1 750 000	3,00	14 май 06	14 май 05	98,58	0,07	4,43	3,04	102,1	0,96
MinFin VII	\$ 1 750 000	3,00	14 май 11	14 май 05	85,32	-0,05	5,97	3,52	193,5	5,08
MinFin VIII	\$ 1 322 000	3,00	14 ноя 07	14 май 05	95,87	0,02	4,75	3,13	113,6	2,36
Aries '07	eur 2 000 000	5,41	25 окт 07	25 окт 05	105,85	0,09	2,98	5,11		0,50
Aries '09	eur 1 000 000	7,75	25 окт 09	25 окт 05	115,58	0,23	3,89	6,71	3,9	3,72
Aries '14	\$ 2 435 500	9,60	25 окт 14	25 окт 05	126,61	0,40	5,90	7,58	167,0	6,59
МУНИЦИПАЛЬНЫЕ ОБЛИГАЦИИ										
Москва '06	eur 400 000	10,95	28 апр 06	28 апр 06	107,74	0,26	2,88	10,16	-155,9 / -53,8	0,96
Москва '11	eur 374 000	6,45	12 окт 11	12 окт 05	109,58	0,45	5,68	5,89	-29,2 / 164,3	5,59
КОРПОРАТИВНЫЕ ОБЛИГАЦИИ										
АЛРОСА '08	\$ 500 000	8,13	06 май 08	06 май 05	104,97	0,14	6,28	7,74	123,2 / 256,9	2,56
АЛРОСА '14	\$ 500 000	8,88	17 ноя 14	17 май 05	105,50	0,31	8,04	8,41	189,6 / 383,0	6,21
Alfa-Bank '05	\$ 175 000	10,75	19 ноя 05	19 май 05	103,25	-0,05	4,64	10,41	120,3 / 171,7	0,51
Alfa-Bank '06	\$ 190 000	8,00	13 апр 06	13 окт 05	101,01	0,02	6,87	7,92	296,6 / 351,7	0,90
Alfa-Bank '07	\$ 150 000	7,75	09 фев 07	09 авг 05	100,18	0,04	7,63	7,74	324,4 / 411,8	1,60
Банк Москвы '09	\$ 250 000	8,00	28 сен 09	28 сен 05	103,35	0,16	7,10	7,74	128,0 / 325,1	3,65
ВБД '08	\$ 150 000	8,50	21 май 08	21 май 05	100,69	0,05	8,24	8,44	319,0 / 451,7	2,55
ВТБ '08	\$ 550 000	6,88	11 дек 08	11 июн 05	103,45	-0,02	5,80	6,65	37,4 / 202,3	3,09
ВТБ '11	\$ 450 000	7,50	12 окт 11	12 окт 05	105,43	0,25	6,46	7,11	36,9 / 244,7	4,37
ВТБ '15	\$ 750 000	6,32	04 фев 15	04 авг 05	98,06	0,05	7,23	6,44	115,8 / 300,8	3,98
Вымпелком '05	\$ 250 000	10,45	26 апр 05		110,50	0,00		9,46	/	
Вымпелком '09	\$ 450 000	10,00	16 июн 09	16 июн 05	107,34	0,17	7,87	9,32	233,4 / 404,5	3,26
Вымпелком '10	\$ 300 000	8,00	11 фев 10	11 авг 05	99,46	0,33	8,13	8,04	219,2 / 425,4	3,83
Вымпелком '11	\$ 300 000	8,38	22 окт 11	22 окт 05	100,08	0,15	8,36	8,37	225,4 / 434,6	4,91
Газпром '07	\$ 500 000	9,13	25 апр 07	25 окт 05	107,20	0,00	5,24	8,51	65,3 / 162,8	1,81
Газпром '09	\$ 700 000	10,50	21 окт 09	21 окт 05	117,36	0,15	6,01	8,95	-6,6 / 216,4	3,63
Газпром '10	eur 1 000 000	7,80	27 сен 10	27 сен 05	113,03	0,03	4,98	6,90	-109,5 / 113,5	4,27
Газпром '13	\$ 1 750 000	9,625	01 мар 13	01 сен 05	117,18	0,26	6,76	8,21	68,3 / 272,6	5,59
Газпром '20	\$ 1 250 000	7,201	01 фев 20	01 авг 05	104,22	0,18	6,74	6,91	/ 251,8	4,89
Газпром '34	\$ 1 200 000	8,625	28 апр 34	28 окт 05	114,43	0,04	7,41	7,54	71,6 / 318,4	6,94
Газпромбанк '05	eur 150 000	9,75	04 окт 05	04 окт 05	102,72	0,17	3,04	9,49	-39,7 / 11,7	0,42
Газпромбанк '08	\$ 1 050 000	7,25	30 окт 08	30 окт 05	103,96	0,15	5,98	6,97	57,3 / 221,3	3,06
Евраз '06	\$ 175 000	8,88	25 сен 06	25 сен 05	103,31	0,06	6,35	8,59	217,4 / 298,6	1,29
Евраз '09	\$ 300 000	10,88	03 авг 09	03 авг 05	109,98	0,25	8,05	9,89	245,2 / 420,7	3,34
Зенит '06	\$ 125 000	9,25	12 июн 06	12 июн 05	101,81	0,10	7,51	9,09	291,9 / 389,4	1,01
МБРР '08	\$ 150 000	8,63	03 мар 08	03 сен 05	101,57	0,18	7,99	8,49	301,1 / 428,9	2,45
МДМ-Банк '05	\$ 200 000	10,75	16 дек 05	16 июн 05	103,47	-0,05	4,97	10,39	153,3 / 204,7	0,58
МДМ-Банк '06	\$ 200 000	9,38	23 сен 06	23 сен 05	103,43	0,02	6,65	9,06	252,2 / 303,6	1,22
Мегафон '09	\$ 375 000	8,00	10 дек 09	10 июн 05	100,60	0,11	7,84	7,95	200,4 / 396,1	3,68
ММК '08	\$ 300 000	8,00	21 окт 08	21 окт 05	102,88	0,07	7,05	7,78	169,3 / 328,6	2,99
МТС '08	\$ 400 000	9,75	30 янв 08	30 июл 05	108,41	0,07	6,35	8,99	176,2 / 250,5	2,36
МТС '10	\$ 400 000	8,38	14 окт 10	14 окт 05	103,34	0,16	7,61	8,10	133,1 / 368,7	4,32
МТС '12	\$ 400 000	8,00	28 янв 12	28 июл 05	100,56	0,24	7,89	7,96	178,2 / 385,8	5,04
НИКойл '07	\$ 150 000	9,00	19 мар 07	19 сен 05	102,23	0,05	7,69	8,80	324,4 / 414,0	1,69
НОМОС '07	\$ 125 000	9,13	13 фев 07	13 авг 05	102,36	0,05	7,67	8,91	328,3 / 415,0	1,59
Норникель '09	\$ 500 000	7,13	30 сен 09	30 сен 05	99,23	0,14	7,33	7,18	148,1 / 348,4	3,70
Петрокоммерц '07	\$ 120 000	9,00	09 фев 07	10 авг 05	103,43	0,05	6,89	8,70	251,5 / 338,4	1,59
Промсвбанк '06	\$ 100 000	10,25	27 окт 06	27 окт 05	103,24	0,03	7,89	9,93	366,8 / 440,7	1,36
Росбанк '09	\$ 300 000	9,75	24 сен 09	24 июн 05	103,14	-0,25	8,88	9,45	389,3 / 505,5	2,46
Роснефть '06	\$ 150 000	12,75	20 ноя 06	20 май 05	111,36	0,03	5,03	11,45	59,2 / 161,3	1,35
РусСтандарт '07	\$ 300 000	8,75	14 апр 07	14 окт 05	102,18	0,13	7,52	8,56	155,1 / 348,6	1,76
Сбербанк '06	\$ 1 000 000	4,92	24 окт 06	26 июл 05	101,18	0,09	4,13	4,86	/	1,76
Сбербанк '15	\$ 1 000 000	6,23	11 фев 15	11 авг 05	97,94	0,09	7,04	6,36	96,2 / 281,2	4,00
Северсталь '09	\$ 325 000	8,63	24 фев 09	24 авг 05	104,53	0,12	7,24	8,25	175,5 / 344,1	3,17
Северсталь '14	\$ 375 000	9,25	19 апр 14	19 окт 05	103,66	0,14	8,65	8,92	251,7 / 442,9	6,05
Сибнефть '07	\$ 400 000	11,50	13 фев 07	13 авг 05	108,69	0,05	6,25	10,58	165,8 / 263,3	1,58
Сибнефть '09	\$ 500 000	10,75	15 янв 09	15 июл 05	111,75	0,22	7,08	9,62	248,9 / 346,4	2,99
Система '08	\$ 350 000	10,25	14 апр 08	14 окт 05	108,33	0,09	7,07	9,46	247,9 / 322,2	2,53
Система '11	\$ 350 000	8,88	28 янв 11	28 июл 05	103,82	0,20	8,03	8,55	200,9 / 407,2	2,10
ТНК '07	\$ 700 000	11,00	06 ноя 07	06 май 05	111,12	0,11	6,15	9,90	155,7 / 253,2	2,10
Уралсиб '06	\$ 140 000	8,88	06 июл 06	06 июл 05	102,04	0,01	7,02	8,70	258,6 / 360,7	1,08
ХКФ '08	\$ 150 000	9,13	04 фев 08	04 авг 05	102,54	0,09	8,07	8,90	315,8 / 438,0	2,35



Рублевые корпоративные облигации

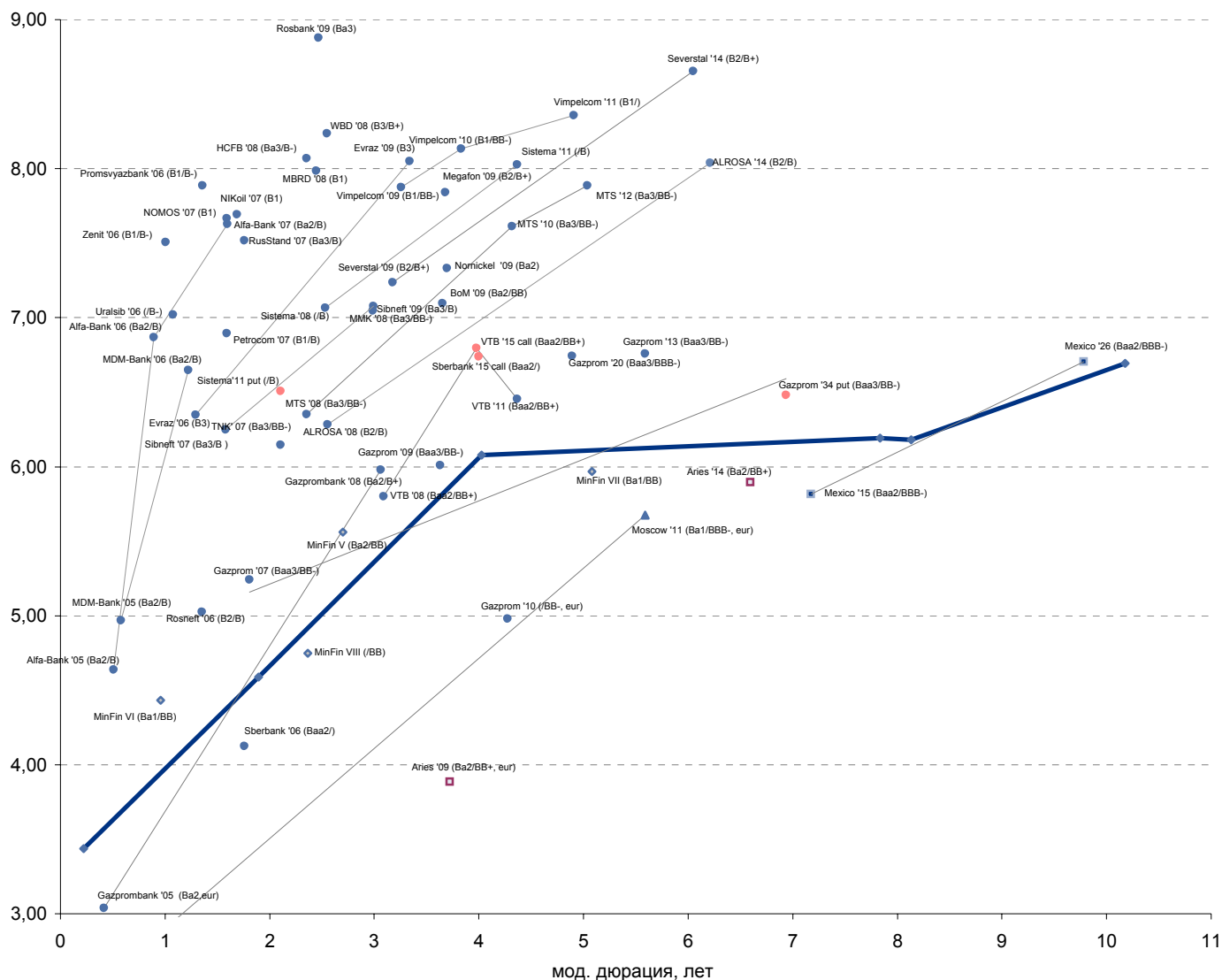


Рублевые муниципальные облигации





Рынок внешних долгов (по дюрации обязательств)



Планируемые размещения

Дата	Выпуск	Организаторы	Объем размещ	Параметры	Оферта
29 апр 05	Сибирьтелеком-5	Промсвязьбанк	3 000	3 года	-
12 май 05	АИЖК-4	Газпромбанк, Райффайзенбанк	900	7 лет.	-
19 май 05	ХКФ-2	ВТБ и Райффайзенбанк	3 000	5 лет.	1 год
май 05	МастерБанк-2	ФК УРАЛСИБ	1 000	3 года.	1 год
Итого:			7 900		



Бизнес-блок операций с долговыми инструментами

Руководитель бизнес-блока

Александр Пугач, apugach@nikoil.ru

Сергей Шемардов, клиентский менеджер, she_sa@nikoil.ru

Илья Вульфсон, трейдер по рублевым облигациям,
vul_ia@nikoil.ru

Елена Довгань, клиентский менеджер, dov_en@nikoil.ru

Андрей Борисов, трейдер РЕПО, bor_av@nikoil.ru

Анна Карпова, клиентский менеджер, kar_am@nikoil.ru

Борис Гинзбург, старший аналитик, bginzburg@nikoil.ru

Андрей Дабижа, трейдер по еврооблигациям, dab_ay@nikoil.ru

Анастасия Залесская, аналитик, zal_av@nikoil.ru

Александр Чекин, аналитик, cek_aa@nikoil.ru

Управление рынков долгового капитала

Руководитель управления

Дмитрий Волков, vda@nikoil.ru

Илья Зимин, директор, zimin@nikoil.ru

Дарья Соношкина, ст. специалист, son_da@nikoil.ru

Гузель Тимошкина, ст. специалист, tim_gg@nikoil.ru

Аналитическое управление

Руководитель управления

Петру Вадува, vad_pe@nikoil.ru

Заместитель руководителя управления

Константин Чернышев, che_kb@nikoil.ru

Стратегия

Петру Вадува, руководитель управления, vad_pe@nikoil.ru

Владимир Савов, ст. аналитик, sav_vn@nikoil.ru

Мария Плотникова, аналитик, plo_my@nikoil.ru

Наталья Майорова, аналитик, mai_ng@nikoil.ru

Металлургия/Машиностроение

Вячеслав Смольянинов, ст. аналитик, smo_vb@nikoil.ru

Кирилл Чуйко, аналитик, chu_ks@nikoil.ru

Телекоммуникации

Константин Чернышев, ст. аналитик, che_kb@nikoil.ru

Станислав Юдин, аналитик, yud_sa@nikoil.ru

Нефть и газ / Энергетика

Каюс Рапану, ст. аналитик, rap_ca@nikoil.ru

Алексей Кормщиков, аналитик, kor_an@nikoil.ru

Матвей Тайц, аналитик, tai_ma@nikoil.ru

Анна Юдина, аналитик, udi_an@nikoil.ru

Банки

Владимир Савов, ст. аналитик, sav_vn@nikoil.ru

Потребительский сектор

Марат Ибрагимов, ст. аналитик, ibr_my@nikoil.ru

Экономика России

Владимир Тихомиров, ст. экономист, tih_vi@nikoil.ru

Редактирование/Полиграфия/Перевод

Марк Брэдфорд, ст. редактор (англ. яз.),
bra_ms@nikoil.ru

Кристофер Роуз, редактор (англ. яз.),
ros_ch@nikoil.ru

Юлия Прокопенко, ст. редактор,
pro_ja@nikoil.ru

Андрей Пятигорский, ст. редактор,
pya_ae@nikoil.ru

Юлия Крючкова, переводчик/редактор, kru_jo@nikoil.ru

Интернет / Базы данных

Мария Плотникова, аналитик, plo_my@nikoil.ru

Кирилл Братанич, специалист, bra_kv@nikoil.ru

Настоящий бюллетень предназначен исключительно для информационных целей. Ни при каких обстоятельствах этот бюллетень не должен использоваться или рассматриваться как oferta или предложение делать ofertas. Несмотря на то, что данный материал был подготовлен с максимальной тщательностью, УРАЛСИБ не дает никаких прямых или косвенных заверений или гарантий в отношении достоверности и полноты включенной в бюллетень информации. Ни УРАЛСИБ, ни агенты компании или аффилированные лица не несут никакой ответственности за любые прямые или косвенные убытки от использования настоящего бюллетеня или содержащейся в нем информации.

Все права на бюллетень принадлежат ООО «УРАЛСИБ Кэпитал», и содержащаяся в нем информация не может воспроизводиться или распространяться без предварительного письменного разрешения. © УРАЛСИБ 2005