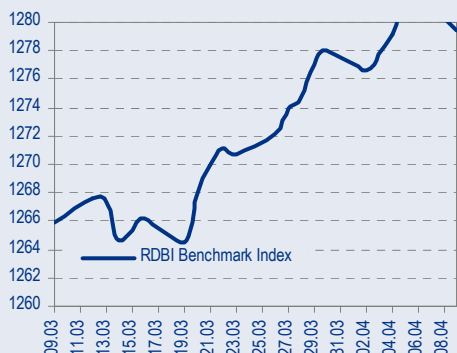
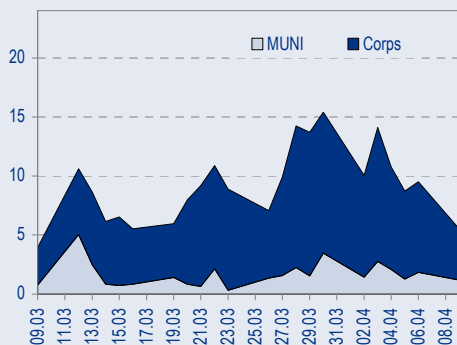




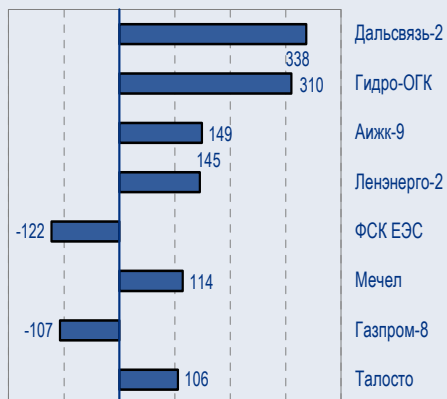
BENCHMARK INDEX КОРПОРАТИВНЫХ ОБЛИГАЦИЙ



ОБОРОТЫ ВТОРИЧНОГО РЫНКА КОРПОРАТИВНЫЕ И МУНИЦИПАЛЬНЫЕ ОБЛИГАЦИИ (Биржа и РПС, млрд руб.)



ЛИДЕРЫ ТОРГОВЫХ ОБОРОТОВ БИРЖА И РПС, МЛН РУБ. (СО ЗНАКОМ ИЗМЕНЕНИЯ ЦЕНЫ)



МАКРОСТАТИСТИКА

	10.04.2007	Пред. день
Остатки на корсчетах ЦБ, млрд руб.	423,9	420,4
Обменный курс ЦБ РФ, руб.	25,98	25,93
Обменный курс USD/EUR	1,3419	1,3361
Цена на нефть URALS, \$/барр.	64,73	64,73
Резервы ЦБ РФ, млрд \$ *	338,7	6,1
МВБОР, %	3,6	4,0
Ставки overnight (оценка ФК Уралсиб)		
Банки первого круга, %	3,0-3,5	3,0-3,3
Банки второго круга, %	3,5-3,8	3,3-3,8
Банки третьего круга, %	3,8-4,0	3,8-4,0

*Предыдущая неделя

РЫНОК ОБЛИГАЦИЙ СЕГОДНЯ

• Похоже, Марта начала выкуп с рынка собственных облигаций

С прошлого четверга объем торгов облигациями Марта-2 на ММВБ составил 293 млн руб., при этом к концу вчерашнего дня котировки были выше 97% от номинала, чего мы не наблюдали со 2 апреля.

• ОМЗ-5 – можно фиксировать прибыль

Облигации ОМЗ-5, которые мы рекомендовали к покупке с доходностью около 8,75%, в последние дни заметно выросли в цене и в понедельник торговались на уровне 7,92% к оферте через 29 мес.

• Детский Мир – широкий спред к Москве

Несколько подзабытый инвесторами, очень длинный выпуск Детский Мир котировался вчера с доходностью 8,6% к погашению через 8 лет.

• Евросеть – операционные данные за I квартал

«Ведомости» сообщили сегодня, что оборот сети за I квартал 2007 г. вырос по сравнению с соответствующим периодом 2006 г. на 49% при том что рост оборота за весь 2006 год составил 79%, а в I квартале 2006 г. – на 110%. по сравнению с аналогичным периодом 2005 г.

ТАКЖЕ В НОМЕРЕ

НЕФТЬ И ГАЗ

Россия пока не готова к созданию «газовой ОПЕК»

«Газовый ОПЕК» не будет сформирован в ходе форума стран-экспортеров газа, проходящего сейчас в Катаре, сообщают СМИ. Министр промышленности и энергетики РФ Виктор Христенко, в частности, заявил вчера, что Россия не намерена подписывать картельное соглашение и что для создания такой организации потребуется от 15 до 20 лет. Мы ожидали подобного поворота событий, поскольку, на наш взгляд, создание «газового ОПЕКА» в ближайшее время неосуществимо для России и экономически необоснованно. стр.5

ВЫМПЕЛКОМ

Altimo, похоже, готова продать свою долю

..... стр.5

ВТБ

Сегодня будет опубликована отчетность по МСФО за 2006г.

Как ожидается, сегодня ВТБ опубликует финансовые результаты за 2006 г. по МСФО, которые, по всей вероятности, произведут положительное впечатление на рынок. По крайней мере комментарии, данные менеджментом банка в интервью «Коммерсанту», носили весьма позитивный характер: так, потребительские кредиты, в первую очередь розничного подразделения ВТБ «ВТБ 24», выросли в 2006 г. на 92%. Среди других позитивных тенденций – рост процентной маржи и усиление диверсификации бизнеса. Изменения в структуре бизнеса ВТБ должны положительно отразиться на чистой прибыли банка. стр.6

СТАТИСТИКА стр.7

Новости

- ✦ 17 апреля 2007 года начнется размещение облигаций ООО КБ «ЮНИАСТРУМ БАНК» общим объемом 1,5 млрд руб. [Cbonds]
- ✦ По сообщению Ведомостей, Группа Нутритек может провести первичное размещение акций уже в мае. На российских биржах может быть продано около 20% акций. [Ведомости]
- ✦ Облигации ОАО «ВолгаТелеком» серии ВТ-4 включены в котировальный список А1 ММВБ. [Cbonds]
- ✦ Ставка 3 купона по облигациям серии 01 ООО «АрнестФинанс» утверждена в размере 9,6% годовых.



Рынок рублевых облигаций

КОММЕНТАРИИ ПО РЫНКУ

Похоже, Марта начала выкуп с рынка собственных облигаций

С прошлого четверга объем торгов облигациями Марта-2 на ММВБ составил 293 млн руб., при этом к концу вчерашнего дня котировки были выше 97% от номинала, чего мы не наблюдали со 2 апреля.

Напомним, что Марта-2 – выпуск холдинга Марта с самой близкой офертой (7 июня 2007) из всех трех обращающихся рублевых выпусков эмитента.

Динамика остальных бумаг в последнее время также улучшилась – так в Марте-3 появились цены предложения выше 92%, чего также не наблюдалось уже несколько дней.

Судя по прошедшему объему, Марта через уполномоченные банки осуществила выкуп крупных блоков своих бумаг, поскольку без участия эмитента найти столь крупного покупателя, тем более при растущих ценах, было бы невозможно.

Проводимая операция представляется логичной для эмитента, поскольку за 2 месяца до оферты по номиналу холдинг скупает свои обязательства заметно ниже цены оферты. Происходящее укрепляет нашу уверенность в том, что Марта изыскала средства для обслуживания оферты и использует их сейчас наиболее выгодным для себя способом.

В проигрыше при этом остаются продающие держатели бумаг, в которых эмитент, очевидно, не смог вселить достаточную уверенность в своей способности обслужить оферту, предложив при этом купить крупные блоки на рынке по низким ценам.

По идее, таких участников в ближайшее время должно остаться очень немного, о чем убедительно свидетельствует тот факт, что после больших оборотов четверга–пятницы объем торгов выпуском Марта-2 в понедельник составил лишь 23,9 млн руб.

ОМЗ-5 – можно фиксировать прибыль

Облигации ОМЗ-5, которые мы рекомендовали к покупке с доходностью около 8,75%, в последние дни заметно выросли в цене и в понедельник торговались на уровне 7,92% к оферте через 29 мес.

Наша цель в выпуске находилась в точке 8,25%, поэтому сейчас мы готовы порекомендовать инвесторам зафиксировать прибыль по этой, теперь уже относительно низкодходной бумаге.

Мы предполагали, что ОМЗ-5 может повторить путь ИРКУТа, однако теперь спред между ОМЗ-5 и ИРКУТ-3 уже недостаточно широк (около 40бп), чтобы говорить о большой вероятности апсайда по ОМЗ-5.

Напомним, что властям еще предстоит определить стратегическое направление развития активов ОМЗ, находящихся пока в собственности структур, близких к Газпромбанку, тогда как ИРКУТ гарантированно входит в состав ОАК. К тому же по формальным рейтингам ОМЗ (ССС+) существенно слабее ИРКУТа (Ba1).

Детский Мир – широкий спред к Москве

Несколько подзабытый инвесторами, очень длинный выпуск Детский Мир котировался вчера с доходностью 8,6% к погашению через 8 лет.

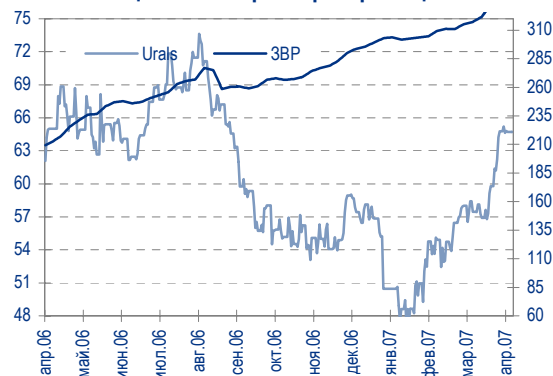
Напомним, что по облигации установлена гарантия выплаты номинала правительством Москвы, имеющим рейтинги BBB+/Baa1/BBB+ от S&P/Moody's/Fitch.

Помимо этого, контролирующим акционером ДМ является АФК Система с рейтингами BB-/B1/B+ от S&P/Moody's/Fitch.

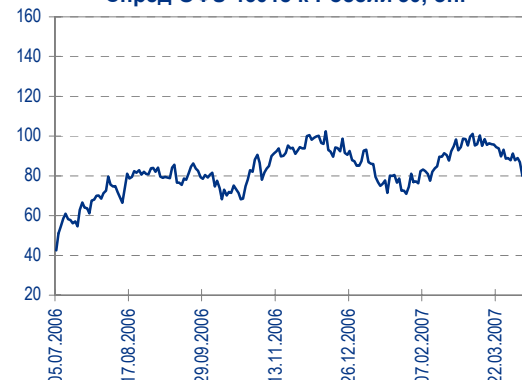
Рублевые облигации Москвы сроком 8 лет торгуются с доходностью 6,6%. Важно отметить, что облигации АИЖК с аналогичной гарантией федерального правительства по выплате номинала торгуются со спредом около 120бп к кривой ОФЗ, при этом большинство аналитиков – и мы не исключение – оценивают спред как слишком широкий.

Прибавив к доходности Москвы (6,6%) 120бп, получим 7,8%, или 8% с учетом относительно низкой ликвидности Детского Мира.

Цены на нефть и резервы ЦБ РФ



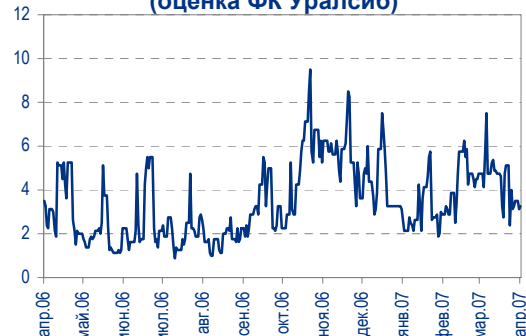
Спред ОФЗ 46018 к России'30, бп.



Динамика курса рубля



Ставки overnight (оценка ФК Уралсиб)





Для справки: долларовые еврооблигации Системы находятся сейчас в точке 7% на срок 4 года.

Таким образом, при текущей рыночной конъюнктуре доходность облигаций ДМ-1 должна быть не выше 8%. Соответственно, мы продолжаем рекомендовать этот выпуск к покупке.

Евросеть – операционные данные за I квартал

«Ведомости» сообщили сегодня, что оборот сети за I квартал 2007 г. вырос по сравнению с соответствующим периодом 2006 г. на 49% при том что рост оборота за весь 2006 год составил 79%, а в I квартале 2006 г. – на 110%. по сравнению с аналогичным периодом 2005 г.

Напомним, что оборотом компания считает весь денежный поток, проходящий через нее, т.е. учитывает в нем и средства клиентов, направляемые в адрес сторонних компаний в рамках оплаты их услуг.

Что же касается продаж, очищенных от налогов и трансфертов, в 2006 году они выросли на 45,8%.

В статье также приводятся данные об открытии в I квартале новых салонов: на 1 апреля 2007 г. количество торговых точек в РФ составило 4101, в СНГ – 1055, всего 5156. На конец 2006 г. число салонов в РФ было равно 3741, т.е. за I квартал в стране было открыто около 360 новых салонов. За весь 2006 г. компания открыла 1976 точек, средний темп открытия за год составлял 494 магазина в квартал. Таким образом, можно сделать вывод, что темпы открытия новых точек в I квартале действительно снизились, однако остались сопоставимыми с данными 2006 года.

Торможение роста «оборота» и продаж абсолютно естественно для сети, поскольку дальнейшее ежегодное удвоение оборота на базе 5156 магазинов просто невозможно.

Более того, мы считаем, что замедление темпов роста является для Евросети благоприятным развитием событий, поскольку у менеджмента компании будет возможность сосредоточить усилия на повышении эффективности, чему ранее уделялось относительно мало внимания.

Для справки приведем основные финансовые показатели компании за 2006 год:

- Продажи 2974 – млн долл.;
- Норма EBITDA – 3,9%;
- Долг/EBITDA – 5,3х.

Безусловно положительным фактом является также и то, что физический объем продаж компаний мобильных телефонов вырос за I квартал 2007 г. на 35% (по сравнению с аналогичным периодом 2006 г.) до 3,1 млн. Дело в том, что рост происходил на фоне стагнации общероссийской торговли трубками, которая за тот же период увеличилась, по данным Евросети, всего на 3% до 6,7 млн.

Таким образом, крупнейшая сеть мобильной техники в стране продолжает свое здоровое развитие, при этом в 2007 году в качестве основного улучшения мы ожидаем увидеть у компании рост EBITDA.

Соответственно, наша рекомендация на покупку облигационного выпуска Евросеть-2, торгующегося с доходностью 10,4% на срок 9 мес., остается без изменений.

Взгляд на рынок

Нам представляется наиболее вероятным, что даже в условиях постепенного роста доходности Treasuries самым важным фактором для рублевого рынка облигаций станет достаточный объем свободной ликвидности, которого мы ожидаем в первой половине апреля. В связи с этим мы остаемся сторонниками большой дюрации и рекомендуем пополнять позицию длинными бумагами.

Дмитрий Дудкин, CFA, dudkindi@uralsib.ru
Куми Панцхава, pantskhavaks@uralsib.ru



Рынок еврооблигаций

КОММЕНТАРИИ ПО РЫНКУ

Суверенные еврооблигации

С «помощью» азиатских рынков казначейские облигации снизились в доходности до 4,72% против 4,74% по итогам вчерашнего дня. Тем не менее спред EMBI+ остается на исторически минимальной отметке – 156бп. Сегодня возобновятся торги на развивающихся рынках, в связи с чем мы ожидаем расширения спредов. Величина этого расширения будет свидетельствовать о преобладающих (по крайней мере на один месяц – до майского заседания FOMC) настроениях инвесторов и их склонности к риску.

«Высококачественный» сегмент Emerging Markets – российские суверенные облигации, пока сохраняет свои позиции относительно Treasuries. Котировки России '30 находятся на уровне 112,9%, что соответствует спреду к US10Y в размере 100бп.

Корпоративный сектор

Вчера в связи с продолжавшимися в Европе выходными торговля на российском рынке наблюдалась затишье. Котировки оставались практически неизменными, поэтому сегодня мы ожидаем коррекции.

Среди корпоративных облигаций мы хотим обратить внимание инвесторов на выпуск **РусСтандарт '08**, на наш взгляд, недооцененный по сравнению с Сибкакадембанком '08 (УРСА '08).

В последнее время РусСтандарт '08 торгуется с премией к Сибкакадембанку '08 в размере 30бп. При этом рейтинги выпуска на две ступени выше, чем у Сибкакадембанка '08 – В+/Ва2 против В-/В1 от S&P/Moody's.

Помимо этого, Русский Стандарт крупнее по масштабу бизнеса: активы БРС на 1 января 2007 г. составляли 7,3 млрд долл. против 4 млрд долл. у объединенного УРСА Банка.

Преимуществом последнего является наличие в его составе акционеров ЕБРР и DIE mbH, что взаимно уравнивает положительные факторы и риски обоих банков. Таким образом, премия в 30бп представляется нам неоправданно высокой, выпуски, на наш взгляд, должны торговаться на одном уровне.

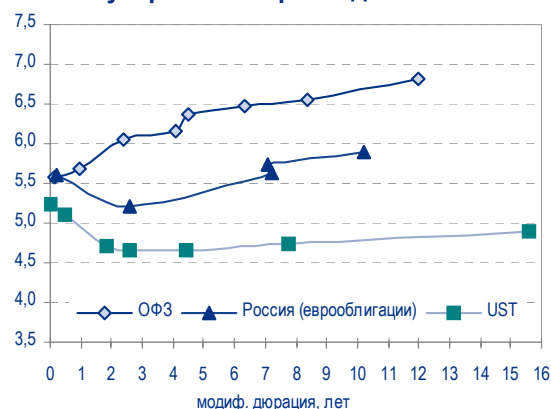
Рекомендации:

- ЕвроХим '12 – цель 7,35%
- Петрокоммерц '09-2 – цель 8,25%
- Вымпелком '16 – цель 7,00%
- ТНК '16 – цель – 6,35%
- Казаньоргсинтез '11 – цель 8,60%
- Северсталь '14 – цель 7,40%
- НКНХ '15 – цель 8,25%
- Росбанк '09 – покупать недооцененный выпуск качественного эмитента.

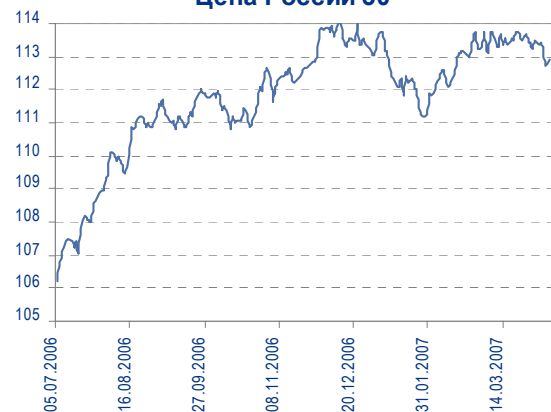
Вывод: Несмотря на высокую текущую волатильность и некоторое падение, мы не ожидаем значительного итогового изменения котировок корпоративных еврооблигаций. С фундаментальной точки зрения, факт снижения чистого долга РФ и отсутствие первичного предложения в суверенных бондах дает основания ожидать снижения их доходности, а также доходности бумаг квазигосударственных компаний. В настоящее время российские суверенные облигации, на наш взгляд, недооценены рынком.

Надежда Мырсинова, myr_nv@uralsib.ru

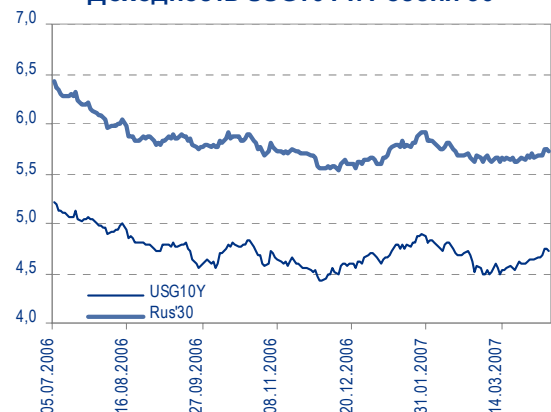
Доходность Treasuries, ОФЗ и суверенных евробондов России



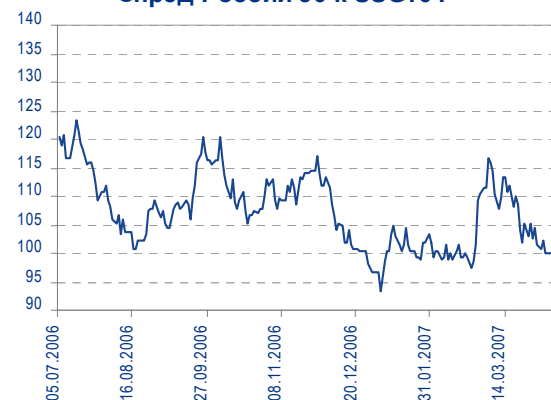
Цена России'30



Доходность USG10Y и России'30



Спред России'30 к USG10Y





НЕФТЬ И ГАЗ

Россия пока не готова к созданию «газовой ОПЕК»

Россия не будет подписывать картельное соглашение на заседании стран-экспортеров газа. «Газовый ОПЕК» не будет сформирован в ходе форума стран-экспортеров газа, проходящего сейчас в Катаре, сообщают СМИ. Министр промышленности и энергетики РФ Виктор Христенко, в частности, заявил вчера, что Россия не намерена подписывать картельное соглашение и что для создания такой организации потребуется от 15 до 20 лет. Мы ожидали подобного поворота событий, поскольку, на наш взгляд, создание «газового ОПЕКа» в ближайшее время неосуществимо для России и экономически необоснованно.

Иран призывает Россию к созданию газового альянса, ЕС возражает. Ранее в нынешнем году Иран предложил России сформировать картель с целью координации объемов экспорта газа и цен, то есть создать газовый аналог ОПЕК – организации стран-экспортеров нефти. Газовый альянс мог бы объединить основных мировых производителей газа, таких как Россия (27% мировых доказанных газовых запасов), Иран (16%) и Катар (15%). Президент РФ Владимир Путин назвал инициативу Ирана «интересной». Однако ЕС, который в настоящее время импортирует из России 25% газа, выразил озабоченность в связи с наличием таких планов у РФ. Растущая зависимость от российского газа и соображения национальной безопасности вынуждает ЕС рассматривать вопрос о диверсификации своих источников газовых поставок.

Идея «газового ОПЕК» пока неосуществима для России. Не обладая технологией производства сжиженного природного газа (СПГ), которая позволяет перевозить данное сырье на танкерах, Россия вынуждена полагаться на свою газотранспортную систему, ориентированную на ЕС, и, таким образом, зависит от долгосрочных контрактов на европейском рынке. Кроме того, Россия в настоящее время не имеет дополнительных объемов газа, который она могла бы направить в другие страны. Учитывая высокие затраты и длительный срок создания инфраструктуры для производства СПГ и строительства экспортных трубопроводов в новые регионы, Россия не способна быстро диверсифицировать свой газовый экспорт. Таким образом, мы полагаем, что создание «газовой ОПЕК» в обозримом будущем для России не представляется возможным.

*Каюс Рапану, rap_ca@uralsib.ru
Алексей Кормищиков, CFA, kor_an@uralsib.ru
Евгения Дышлюк, dyshlyukem@uralsib.ru*

Вымпелком

Altimo, похоже, готова продать свою долю

Возможность положить конец конфликту между акционерами... Как сообщил Вчера Интерфакс, компания Altimo, один из основных акционеров Вымпелкома, готова продать свою долю второму основному акционеру, Telenor, если последний согласится заплатить за данный пакет рыночную цену плюс премию за контроль над оператором. Информация пока не была подтверждена со стороны Altimo, однако если подобное предложение действительно имело место, мы считаем, что появился шанс на завершение затянувшегося конфликта между мажоритарными акционерами Вымпелкома.

...может оказаться дорогостоящей для Telenor. В настоящее время Altimo владеет 42,4% голосующих акций Вымпелкома, Telenor принадлежит еще 26,6%. В 2005 г. между двумя основными акционерами Вымпелкома возникли разногласия по поводу продвижения компании на украинский рынок. С тех пор обсуждаются различные варианты разрыва партнерства между акционерами, однако ни один еще не устроил обе стороны. Приведет ли к разрешению конфликта предлагаемый ныне вариант, также неизвестно, поскольку размер премии за контроль, которую может потребовать Altimo, не определен. Кроме того, в настоящее время акции Вымпелкома торгуются по цене, близкой к историческому максимуму, то есть рыночная стоимость продаваемого Altimo пакета акций составляет по меньшей мере 8,6 млрд долл. Если



Telenor согласится на сделку и найдет необходимые финансовые ресурсы, то ему придется предложить миноритариям выкупить у них их доли, так как получаемый в итоге компанией Telenor пакет акций Вымпелкома превысит пороговый уровень в 50%. Кроме того, Telenor должен будет получить разрешение от ФАС на увеличение своей доли в компании более чем до 50%. Все эти препятствия могут помешать Telenor принять предложение Altimo..

*Константин Чернышев, che_kb@uralsib.ru
Константин Белов, belovka@uralsib.ru*

ВТБ

Сегодня будет опубликована отчетность по МСФО за 2006г.

Чистая прибыль по МСФО за 2006 г. обещает приятно удивить. Как ожидается, сегодня ВТБ опубликует финансовые результаты за 2006 г. по МСФО, которые, по всей вероятности, произведут положительное впечатление на рынок. По крайней мере комментарии, данные менеджментом банка в интервью «Коммерсанту», носили весьма позитивный характер: так, потребительские кредиты, в первую очередь розничного подразделения ВТБ «ВТБ 24», выросли в 2006 г. на 92%. Среди других позитивных тенденций – рост процентной маржи и усиление диверсификации бизнеса. Изменения в структуре бизнеса ВТБ должны положительно отразиться на чистой прибыли банка.

Антон Табах, tabakhav@uralsib.ru



Рынок рублевых облигаций

Выпуск	Объем, млн. руб.	Купон, %	Дата			Месяцев до		Цена	Изм.	Торговый объем, руб.	Котировки		Доходность, %				Дюр, лет	Рейтинг S/M/F	Сектор
			купона	оферты	погаш	офрт	погаш				покупка	продажа	офрт.	погаш.	HPR	текущ.			
КОРПОРАТИВНЫЕ ОБЛИГАЦИИ																			
Абсолют-2	1 000	9,70	02.июл.07	04.июл.07	30.июн.08	2,9	14,9			50 125 000	100,23	110,30						B1	финансы
АвтоВАЗ-2	3 000	1,00	15.авг.07		13.авг.08		16,4			930	90,00	91,50							автопром
АвтоВАЗ-3	5 000	7,80	26.июн.07	26.июн.07	22.июн.10	2,6	39,0				100,15	100,45							автопром
Автомир	1 000	11,66	04.сен.07	11.сен.07	01.сен.09	5,2	29,2	100,36	-0,11	75 058 907	100,20	100,50	10,51		10,18	11,62	0,39		торговля
Агрохолдинг	1 000	13,00	20.апр.07	20.июл.07	24.июл.09	3,4	27,9	100,00	-0,06	9 501 001	99,90	100,10	13,63		12,64	13,00	0,25		с/х
Адамант	500	13,10	07.июн.07		05.июн.08		14,1	100,15	+0,15	6 000 000	100,00	100,30		12,43		13,08	0,99		строительство
Адамант-2	2 000	11,25	24.май.07	24.май.07	20.май.10	1,5	37,9				100,00	100,05							строительство
Аижк	1 070	11,00	01.июн.07		01.дек.08		20,1												финансы
Аижк-2	1 500	11,00	01.авг.07		01.фев.10		34,3	110,03	+0,08	1 098	109,80	110,25		7,13		10,00	2,35		финансы
Аижк-3	2 250	9,40	15.апр.07		15.окт.10		42,8												финансы
Аижк-4	900	8,70	01.май.07		01.фев.12		58,6				105,40	105,64							финансы
Аижк-5	2 200	7,35	15.апр.07		15.окт.12		67,2												финансы
Аижк-6	2 500	7,40	15.апр.07		15.июл.14		88,5												финансы
Аижк-7	4 000	7,68	15.апр.07		15.июл.16		112,8												финансы
Аижк-8	5 000	7,63	15.июн.07	15.мар.14	15.июн.18	84,4	136,2	101,52	0,00	36 549 200	101,40	101,55	7,53		7,52	4,67			финансы
Аижк-9	5 000	7,49	15.май.07		15.фев.17		120,0	100,58	+0,20	148 720 300	100,46	100,70		7,60	7,45	5,44			финансы
АкБарс-2	1 500	8,25	26.июл.07	26.июл.07	22.янв.09	3,6	21,8	100,04	-0,06	8 404 060	99,98	100,05	8,20		7,98	8,25	0,28		Ва3/В+
АЛПИ-Инвест	1 500	10,99	24.авг.07	29.авг.07	21.авг.09	4,7	28,8	100,25	0,00	25 069 505	100,21	100,27	10,16		9,84	10,96	0,36		финансы
Амурметалл	1 500	9,80	30.авг.07		26.фев.09		23,0	101,92	-0,06	1 018	101,85	101,99		8,85		9,62	1,63		торговля
Амурметалл-2	2 000	9,15	31.авг.07		26.фев.10		35,1												металлургия
Аптеки 36,6	3 000	9,89	03.июл.07	03.июл.08	30.июн.09	15,0	27,1	101,15	+0,05	10 641 934	101,11	101,30	10,23		9,78		1,09		торговля
Арбат-Престиж	1 500	10,50	22.июн.07	22.июн.07	20.июн.08	2,5	14,6												торговля
Аркада-3	1 200	13,65	04.окт.07	02.окт.08	31.мар.11	18,1	48,4												с/х
Арнест	600	10,30	25.апр.07	25.апр.07	29.апр.09	0,5	25,0												производство
Атлант-М	1 000	12,25	17.май.07	15.ноя.07	13.ноя.08	7,3	19,5	99,88	+0,03	5 147 907	99,85	99,90	12,80		11,90	12,27	0,53		торговля
АЦБК-Инвест-2	500	0,00	22.май.07		20.май.08		13,6												производство
Балтика	1 000	8,75	22.май.07		20.ноя.07		7,5												потреб. тов.
Балтимор-3	800	11,25	17.май.07	24.май.07	15.май.08	1,5	13,4	100,06	-0,03	39 115 897	100,05	101,00	9,03		8,62	11,24	0,12		потреб. тов.
Банана-Мама	1 000	11,25	27.апр.07	26.окт.07	23.окт.09	6,7	30,9				99,95								торговля
Башкирэн-3	1 500	8,30	28.июн.07	19.мар.09	09.мар.11	23,7	47,7	100,50	+0,50	917 566		100,70	8,27		8,26		1,68		энергетика
Белон	1 500	9,10	06.июн.07		03.июн.09		26,2					100,50							сырье
Белон-2	2 000	9,25	30.авг.07	27.авг.09	23.фев.12	29,0	59,4												сырье
Белый фрегат	1 000	14,50	14.июн.07	13.дек.07	17.дек.09	8,3	32,8	100,10	0,00	1 002	100,00	100,20	15,11		14,20	14,49	0,57		с/х
Вагонмаш-2	1 000	11,00	20.июн.07	18.июн.08	15.дек.10	14,5	44,9					99,90							машиностр.
ВБД-2	3 000	9,00	20.июн.07		15.дек.10		44,9				103,70	103,80							В+/В3
Виктория	1 500	10,40	02.авг.07		29.янв.09		22,0				99,95	100,25							торговля
Виктория-2	1 500	10,89	21.авг.07		16.фев.10		34,8												торговля
ВКМ-Финанс	1 000	9,75	06.июн.07		04.июн.08		14,1	99,85	+0,15	4 678 393	99,71	99,99		10,11		9,76	1,02		машиностр.
Возрождение	3 000	8,95	05.сен.07		03.мар.10		35,3												B1
ВолгаТел-2	3 000	8,20	05.июн.07	02.дек.08	30.ноя.10	20,1	44,4	101,57	+0,01	88 984 349	101,55	101,65	7,29		8,07		1,47		телеком
ВолгаТел-3	2 300	8,50	05.июн.07		30.ноя.10		44,4	103,07	+0,16	27 080 534	102,76	103,10		7,32		8,25	2,26		BB-
ВолгаТел-4	3 000	7,99	12.июн.07	10.сен.09	03.сен.13	29,5	78,0	101,59	-0,01	2 031 000	101,55	101,62	7,45		7,87		2,08		BB-
ВТБ-4	5 000	6,30	20.сен.07	20.мар.08	19.мар.09	11,5	23,7												BBB+/Baa2/BBB+
ВТБ-5	15 000	6,20	26.апр.07	26.апр.07	17.окт.13	0,6	79,4												BBB+/Baa2/BBB+
ВТБ-6	15 000	6,50	18.апр.07	20.июл.07	06.июл.16	3,4	112,5												BBB+/Baa2/BBB+
ГАЗ	5 000	8,49	14.авг.07	14.фев.08	08.фев.11	10,4	46,7	100,59	-0,09	63 025 900	100,57	100,60	7,84		7,61	8,44	0,78		финансы
Газбанк	750	10,50	22.май.07	23.ноя.07	25.ноя.08	7,6	19,9				100,00	100,20							B2
Газпром-4	5 000	8,22	15.авг.07		10.фев.10		34,6	104,25	-0,03	23 261 855	104,21	104,29		6,66		7,88	2,44		BBB/A3/BBB-
Газпром-5	5 000	7,58	10.апр.07		09.окт.07		6,1												сырье
Газпром-6	5 000	6,95	09.авг.07		06.авг.09		28,3	100,84	-0,03	1 009	100,75	100,93		6,66		6,89	2,06		BBB/A3/BBB-
Газпром-7	5 000	6,79	03.май.07		29.окт.09		31,1				100,20	100,45							BBB/A3/BBB-
Газпром-8	5 000	7,00	03.май.07		27.окт.11		55,4	100,22	0,00	107 056 503	100,15	100,29		7,06		6,98	3,72		BBB/A3/BBB-
Газпром-9	5 000	7,23	22.авг.07		12.фев.14		83,4												BBB/A3/BBB-
Газпромбанк	5 000	7,10	02.авг.07		27.янв.11		46,3	99,42	-0,03	1 985	99,32	99,51		7,41		7,14	3,17		BBB-/Baa2
Газпромбанк-2	5 000	6,54	30.май.07	28.ноя.07	20.ноя.13	7,8	80,6												BBB-/Baa2
Гидро-ОГК	5 000	8,10	04.июл.07		29.июн.11		51,4	103,08	-0,11	310 192 028	103,00	103,15		7,37		7,86	3,42		энергетика
Гидромашсервис	1 000	9,90	29.май.07	27.май.08	24.ноя.09	13,8	32,0	100,45	-0,04	3 013 500	100,35	100,59	9,67		9,86		1,01		машиностр.
ГлМосСтрой-2	4 000	11,50	20.сен.07	20.сен.07	17.мар.11	5,5	47,9	100,93	-0,02	29 271 016	100,50	101,15	9,53		9,29	11,39	0,41		строительство
Глобэксбанк	2 000	11,00	12.сен.07	13.мар.08	15.мар.10	11,3	35,7												финансы
ГОТЭК-2	1 500	11,50	21.июн.07	25.июн.07	18.июн.09	2,6	26,7	100,31	+0,02	11 211 965	100,27	100,34	9,53		9,17	11,47	0,20		производство
ГТ-ТЭЦ-3	1 500	10,50	20.апр.07		18.апр.08		12,5	99,95	-0,02	10 679 664	99,90	99,98				10,51	0,90		машиностр.
ГТ-ТЭЦ-4	2 000	7,09	05.июн.07		01.дек.09		32,2	100,00	0,00	4 968 991	99,50	100,15		7,21		7,09	2,30		машиностр.
Дальсвязь-2	2 000	8,85	06.июн.07	04.июн.10	30.май.12	38,4	62,6	103,72	+0,02	337 573 239	103,60	103,75	7,60		7,47	8,53	2,58		/B
Дальсвязь-3	1 500	8,60	06.июн.07		03.июн.09		26,2	101,75	-0,18	4 070 000									



Рынок рублевых облигаций

Выпуск	Объем, млн. руб.	Купон, %	Дата			Месяцев до		Цена	Изм.	Торговый объем, руб.	Котировки		Доходность, %				Дюр, лет	Рейтинг S/M/F	Сектор		
			купона	оферты	погаш	офрт	погаш				покупка	продажа	офрт.	погаш.	HPR	текущ.					
КОРПОРАТИВНЫЕ ОБЛИГАЦИИ (продолжение)																					
Импэксбанк-3	1 300	9,25	13.май.07	16.май.07	13.ноя.09	1,2	31,6											Baa2	финансы		
Инком-Лада	700	12,00	24.май.07		22.ноя.07		7,6	100,00	+0,05	1 400 000	99,90	100,10							торговля		
Инком-Лада-2	1 400	12,00	18.май.07	15.фев.08	12.фев.10	10,4	34,7	100,00	0,00	10 080 016	99,97	100,02	12,54	12,53	11,82	12,00	0,73		торговля		
Инмарко	1 000	10,50	22.июн.07	21.дек.07	19.дек.08	8,5	20,7	99,95	+0,03	515 742	99,20		10,81		10,26	10,51	0,63	C	потреб. тов.		
Интербрю-2	4 000	8,00	16.авг.07		13.авг.09		28,6	100,65	+0,03	503 250	100,60	100,70		7,83		7,95	2,03		потреб. тов.		
ИРКУТ-3	3 250	8,74	20.сен.07		16.сен.10		41,9	104,08	0,00	76 310 751	104,07	104,10		7,51		8,40	2,84	Ba1	машиностр.		
Итера	1 200	9,75	07.июн.07		07.дек.07		8,1	101,07	-0,02	17 546 560	101,01	101,10		8,19	7,80	9,65	0,61		сырье		
КААД-2	3 000	10,50	24.май.07	22.ноя.07	22.май.08	7,6	13,6	100,85	-0,03	2 999 098	100,70	100,99	9,24		8,72	10,41	0,57	B-	транспорт		
КамАЗ-2	1 500	8,45	21.сен.07	26.сен.08	17.сен.10	17,9	41,9				100,30	100,55							автомоб.		
Карусель	3 000	9,75	20.сен.07	18.сен.08	12.сен.13	17,6	78,3				101,50	102,00							торговля		
Киров. Завод	1 500	9,20	26.сен.07	24.сен.08	24.мар.10	17,8	36,0												машиностр.		
КИТ Финанс	2 000	10,00	18.июн.07		18.дек.08		20,6	102,80	-0,16	11 854 927	102,75	102,85		8,35		9,73	1,48	CCC+	финансы		
КИТ Финанс-2	1 000	10,00	15.сен.07	17.сен.08	23.мар.10	17,6	36,0											CCC+	финансы		
КМБ Банк-2	3 400	7,75	06.июн.07	03.дек.08	30.ноя.11	20,1	56,5											Baa2	финансы		
КМПО	1 000	9,30	18.сен.07	16.сен.08	16.мар.10	17,5	35,7												машиностр.		
Кокс	3 000	8,95	19.июл.07		16.июл.09		27,6	101,00	-0,05	1 010	100,90	101,20		8,63		8,86	1,94		сырье		
Кокс-2	5 000	8,70	20.сен.07	18.мар.10	15.мар.12	35,8	60,1												сырье		
Комплекс-ойл	1 000	12,50	09.авг.07	07.авг.08	04.фев.10	16,2	34,4				99,75								торговля		
Копейка	1 200	9,40	19.июн.07		17.июн.08		14,5												B-	торговля	
Копейка-2	4 000	8,70	23.май.07	18.фев.09	15.фев.12	22,7	59,1	99,87	+0,08	11 981 000	99,79	99,95	9,07			8,71	1,60	B-	торговля		
Копейка-3	4 000	9,80	23.май.07	20.авг.08	15.фев.12	16,6	59,1												B-	торговля	
Куйбышевазот-2	2 000	8,80	07.сен.07		04.мар.11		47,5				100,50	100,90								химия	
Лавера	1 000	11,25	12.апр.07	12.апр.07	08.апр.10	0,1	36,5													торговля	
Лебедянский-2	1 500	6,86	05.июн.07		02.мар.10		35,3												Ba3	потреб. тов.	
ЛенСпецСМУ	1 000	11,75	26.апр.07	24.апр.08	22.апр.10	12,7	37,0				100,90	101,70								строительство	
ЛенСпецСМУ-2	1 000	11,44	25.июл.07	23.июл.08	22.апр.10	15,7	37,0				101,20	101,85							B	строительство	
Ленэнерго	3 000	10,25	19.апр.07		19.апр.07		0,3													энергетика	
Ленэнерго-2	3 000	8,54	03.авг.07		27.янв.12		58,5	101,38	0,00	145 389 900	101,36	101,45		8,35		8,42	3,74		энергетика		
ЛСР	1 000	10,00	20.сен.07		20.мар.08		11,5	100,41	+0,10	60 236 081	100,20	100,60		9,75	9,48	9,96	0,85		строительство		
ЛСР-2	2 000	10,70	05.июн.07	03.июн.08	08.дек.09	14,0	32,5													строительство	
Лукойл-2	6 000	7,25	22.май.07	20.ноя.07	17.ноя.09	7,5	31,8				101,00	101,30								сырье	
Лукойл-3	8 000	7,10	14.июн.07		08.дек.11		56,8	100,01	-0,06	95 032 610	100,00	100,11		7,22		7,10	3,78		BB+/Baa2/BBB-	сырье	
Лукойл-4	6 000	7,40	14.июн.07		05.дек.13		81,1	100,88	+0,02	77 677 105	100,81	100,94		7,36		7,34	5,02		BB+/Baa2/BBB-	сырье	
ЛьЭтуаль	1 500	10,75	12.июн.07	11.дек.07	08.дек.09	8,2	32,5				99,85	100,25								торговля	
М-Видео	2 000	10,00	23.май.07	21.ноя.07	18.ноя.09	7,5	31,8					100,90								торговля	
М-Индустрия	1 000	12,25	21.авг.07	21.авг.07	16.авг.11	4,5	53,0	99,92	+0,09	200 840	99,70	100,00	12,76	12,64	12,28	12,26	0,33		строительство		
Магнезит	1 500	9,85	21.июн.07	21.июн.07	18.дек.08	2,4	20,6				100,15	100,35								металлургия	
Магнит	2 000	9,34	23.май.07		19.ноя.08		19,7					102,85								торговля	
Магнит-2	5 000	8,20	28.сен.07		23.мар.12		60,3													торговля	
Маир-3	2 000	11,15	03.окт.07		01.апр.09		24,1													металлургия	
Макси-Групп	3 000	11,25	13.сен.07	13.сен.07	12.мар.09	5,2	23,4	98,25	+0,16	984 000	98,10	98,40	16,16		15,47	11,45	0,37		металлургия		
Марта-Финанс	700	14,84	24.май.07		22.май.08		13,6			16 111 194	92,50	94,00								торговля	
Марта-Финанс-2	1 000	11,75	07.июн.07	07.июн.07	06.дек.09	2,0	32,4	97,31	+3,66	23 886 679	97,11	97,50	31,50		28,00	12,08	0,13		торговля		
Марта-Финанс-3	2 000	13,00	03.авг.07	05.фев.08	02.авг.11	10,1	52,5	92,78	+0,55	4 917 100	92,00	93,00	24,09		22,65	14,01	0,66		торговля		
МастерБанк-2	1 000	11,75	25.май.07	25.май.07	23.май.08	1,5	13,7	100,25	+0,05	2 156 098	100,20	100,29	9,77		9,37	11,72	0,12		финансы		
МастерБанк-3	1 200	11,75	06.июн.07	05.дек.07	30.ноя.11	8,0	56,5	100,35	+0,05	80 155 000	100,28	100,60	11,44		10,75	11,71	0,59		финансы		
Матрица	1 200	12,32	13.июн.07	13.июн.07	10.дек.08	2,2	20,4	98,08	+0,16	361 675	97,85	98,30	24,89		22,67	12,56	0,15		торговля		
МГТС-4	1 500	7,10	25.апр.07	25.апр.07	22.апр.09	0,5	24,8													телеком	
МГТС-5	1 500	8,30	29.май.07	29.май.07	25.май.10	1,7	38,1				100,15	101,50								BB-/Ba3	телеком
МДМ-3	6 000	7,60	04.окт.07	09.окт.07	01.окт.09	6,1	30,2													B+/Baa2/BB-	финансы
Мегафон-3	3 000	9,25	17.апр.07		15.апр.08		12,4													BB/BB	телеком
Метзавод Серова	2 000	8,75	31.авг.07		27.фев.09		23,0				99,85	100,15								металлургия	
Мечел	5 000	8,40	20.июн.07	16.июн.10	12.июн.13	38,8	75,2	102,71	+0,05	114 281 262	102,62	102,80	7,56			8,18	2,67		металлургия		
МИА-2	1 000	8,60	08.май.07		09.авг.08		16,3	100,40	0,00	1 004 000	100,15	100,50		8,54		8,57	1,18		Ba2	финансы	
МИА-3	1 500	9,40	31.май.07	30.авг.07	23.фев.12	4,8	59,4				100,35	100,80								Ba2	финансы
МИАН	2 000	12,37	04.сен.07	02.сен.08	02.мар.10	17,1	35,3														девелопмент
МИГ	1 000	10,50	06.июн.07	06.июн.07	03.июн.09	1,9	26,2														машиностр.
МИГ-2	3 000	8,90	11.сен.07	14.мар.08	06.сен.11	11,3	53,7					101,30									машиностр.
МИР	1 000	10,50	27.июн.07		27.дек.07		8,7	100,08	-0,02	1 005 118	100,01	100,14		10,61	10,09	10,49	0,64			торговля	
Миракс Групп	1 000	11,50	21.авг.07		19.авг.08		16,6				102,10	102,30								B2/B	строительство
Миракс Групп-2	3 000	10,99	20.сен.07		17.сен.09		29,7	103,60	+0,06	2 693 600	103,45	103,70		9,52		10,61	2,02		B2/B	строительство	
МКБ	500	10,50	25.апр.07		25.апр.07		0,5				100,00	100,15								B1	финансы
МКБ-2	1 000	10,40	07.июн.07	06.дек.07	04.июн.09	8,0	26,2	100,35	-0,04	1 618 646	100,30	100,50	10,04		10,95	9,50					



Рынок рублевых облигаций

Выпуск	Объем, млн. руб.	Купон, %	Дата			Месяцев до		Цена	Изм.	Торговый объем, руб.	Котировки		Доходность, %				Дюр, лет	Рейтинг S/M/F	Сектор							
			купона	оферты	погаш	офрт	погаш				покупка	продажа	офрт.	погаш.	HPR	текущ.										
КОРПОРАТИВНЫЕ ОБЛИГАЦИИ (продолжение)																										
НКНХ-4	1 500	9,99	01.окт.07	30.мар.09	26.мар.12	24,0	60,4											B+	химия							
Номос-6	800	10,00	16.авг.07		16.авг.07			100,62	+0,03	2 110 710	100,54	100,70						Va3/B+	финансы							
Номос-7	3 000	8,25	19.июн.07	18.дек.07	16.июн.09	8,4	26,6	100,29	-0,01	60 218 403	100,28	100,30						Va3/B+	финансы							
Нутритек	1 200	11,00	12.июн.07	12.июн.07	09.июн.09	2,1	26,4	100,35	-0,05	803 200	100,30	100,40			7,94	8,90	10,96		потреб. тов.							
ОГК-3	3 000	7,00	15.июн.07	15.июн.07	09.дек.11	2,2	56,8				99,80	99,90							энергетика							
ОГК-5	5 000	7,50	04.окт.07	01.окт.09	29.сен.11	30,2	54,5				99,96	100,05			15,49	14,44	15,50		энергетика							
ОГО-1	1 100	15,50	22.апр.07		22.апр.07		0,4	100,00	-0,02	853 998									с/х							
ОГО-2	1 200	12,95	27.авг.07	31.авг.07	25.фев.09	4,8	22,9	99,33	0,00	3 062 851	99,25	99,40			15,61	13,84	14,90	13,04	0,35	с/х						
ОМЗ-4	900				26.фев.09		23,0	80,39	-1,39	585 241									CCC+	машиностр.						
ОМЗ-5	1 500	8,80	04.сен.07	03.сен.09	30.авг.11	29,3	53,5	102,18	+0,05	51 120 259	102,05	102,30			7,92		8,61	2,06	CCC+	машиностр.						
ОМК	3 000	9,20	07.июн.07		12.июн.08		14,3	101,61	+0,01	17 275	101,60	101,75			7,87		9,05	1,06		производство						
ОСТ-2	1 000	12,90	10.май.07	10.май.07	08.май.08	1,0	13,2			3 266 315	93,45	94,75								потреб. тов.						
ОтелЛек-2	1 000	10,25	21.авг.07	21.авг.07	17.фев.09	4,5	22,7					100,00								потреб. тов.						
Очаково-2	1 500	8,50	13.сен.07		11.сен.08		17,4	99,36	-0,22	4 658 600	99,21	99,50			9,41		8,56	0,87		потреб. тов.						
Пава-2	1 000	12,50	15.май.07	09.май.08	21.окт.11	13,2	55,2													с/х						
Парнас-2	1 000	10,80	24.май.07	19.ноя.09	17.ноя.11	31,8	56,1	100,01	-0,20	1 320 190	100,00	100,30			11,24		10,80	2,08		потреб. тов.						
Патерсон	2 000	10,00	21.июн.07	19.июн.08	17.дек.09	14,6	32,8	100,09	+0,02	20 020	100,07	100,10			10,29		9,99	1,04		торговля						
Перекресток	1 500	8,15	10.июл.07	10.июл.07	08.июл.08	3,1	15,2				100,00	100,29								торговля						
Петроком-2	3 000	8,50	30.авг.07		31.авг.09		29,2	100,50	0,00	90 450 000	100,40	100,52			8,43		8,46	2,05		финансы						
ПИК-5	1 120	10,20	22.май.07	22.май.07	20.май.08	1,4	13,6	100,22	+0,01	6 766 600	100,18	100,25			8,56		8,25	10,18	0,11		строительство					
ПИТ-2	1 500	1,00	24.сен.07		23.мар.09		23,8													потреб. тов.						
ПМЗ	1 200	9,90	24.апр.07	24.июл.07	21.июл.09	3,5	27,8				100,20	100,45								машиностр.						
Пробизнесбанк-5	1 000	9,69	02.май.07		29.апр.09		25,0	100,31	+0,05	405 010	100,25	100,36			9,00		9,66	1,76		финансы						
Промтрактор	1 500	9,75	05.июл.07	12.июл.07	03.июл.08	3,1	15,0	100,23	-0,03	130 195	100,15	100,30			8,27		8,00	9,73	0,24		машиностр.					
Промтрактор-2	3 000	10,75	24.апр.07	20.окт.09	18.окт.11	30,8	55,1	101,77	-0,28	10 368 045	101,55	101,99			10,19		10,56	2,08		машиностр.						
Протек	5 000	8,90	09.май.07	04.ноя.09	02.ноя.11	31,3	55,6					99,90								торговля						
Пятерочка	1 500	11,45	16.май.07		12.май.10		37,6				108,76	109,05								BB-/B1	торговля					
Пятерочка-2	3 000	9,30	19.июн.07		14.дек.10		44,8				103,56	103,80								BB-/B1	торговля					
Разгуляй-1	2 000	1,00	04.окт.07	16.апр.07	02.окт.08	0,2	18,1			4 900	98,00	99,90									с/х					
Разгуляй-2	2 000	10,25	02.окт.07	15.апр.08	27.сен.11	12,4	54,4	100,12	+0,12	10 024	100,00	100,24			9,99		10,24	0,90			с/х					
Разгуляй-3	3 000	10,99	21.сен.07	20.мар.09	16.мар.12	23,7	60,1														с/х					
Ренессанс	2 000	10,45	04.сен.07	02.сен.08	02.мар.10	17,1	35,3														B2/B-	финансы				
РЖД-2	4 000	7,75	06.июн.07		05.дек.07		8,0					101,50									BBB+/Baa2/BBB+	транспорт				
РЖД-3	4 000	8,33	06.июн.07		02.дек.09		32,3				103,80	104,15									BBB+/Baa2/BBB+	транспорт				
РЖД-4	10 000	6,59	14.июн.07		14.июн.07		2,2				100,07	100,20									BBB+/Baa2/BBB+	транспорт				
РЖД-5	10 000	6,67	27.июл.07		23.янв.09		21,8	100,10	-0,06	1 001 000	100,05	100,14			6,71		6,66	1,61			BBB+/Baa2/BBB+	транспорт				
РЖД-6	10 000	7,35	16.май.07		10.ноя.10		43,7	101,56	-0,11	76 484 657	101,54	101,64			6,97		7,24	3,02			BBB+/Baa2/BBB+	транспорт				
РЖД-7	5 000	7,55	16.май.07		07.ноя.12		68,0	102,73	-0,03	5 251 793	102,61	102,79			7,07		7,35	4,37			BBB+/Baa2/BBB+	транспорт				
РКС	1 500	9,70	18.апр.07	17.окт.07	15.апр.09	6,4	24,6	100,90	-0,01	520 644	100,80	101,00			8,06		7,56	9,61	0,48			V+/Ba3/B+	услуги			
Росбанк	3 000	7,89	16.авг.07		15.фев.09		22,6				100,91	101,10										финансы				
Росинтер-2	400	10,00	04.июл.07		02.июл.08		15,0					99,75										услуги				
Росинтер-3	1 000	10,75	01.июн.07	30.май.08	26.ноя.10	13,9	44,2					99,90										услуги				
Росинтракт	700	11,70	05.июн.07		04.сен.07		4,9	99,23	-0,01	201 428	99,20	99,40			14,37	13,56	11,79	0,35				производство				
РСХБанк	3 000	7,20	06.июн.07		04.июн.08		14,1					101,45										Baa2/BBB+	финансы			
РСХБанк-2	7 000	7,85	23.май.07		16.фев.11		47,0	101,83	-0,06	12 233 820	101,75	101,90			7,50		7,71	3,14				Baa2/BBB+	финансы			
РСХБанк-3	10 000	7,34	23.авг.07	18.фев.10	09.фев.17	34,9	119,8															Baa2/BBB+	финансы			
РТК Лиз-4	2 250	8,80	10.апр.07		08.апр.08		12,2															финансы				
РТК-Лиз-5	2 250	8,80	16.авг.07	20.авг.07	12.авг.10	4,4	40,7				100,22	100,48										финансы				
РусАлФин-2	5 000	8,00	20.май.07		20.май.07		1,4															финансы				
РусАлФин-3	6 000	7,20	21.сен.07		21.сен.08		17,7	100,09	-0,03	1 302 170	100,00	100,12			7,26		7,19	1,31				металлургия				
Русские масла-2	1 000	12,50	04.окт.07	02.окт.08	29.мар.12	18,1	60,5															металлургия				
РусНефть	7 000	9,25	15.июн.07	12.дек.08	10.дек.10	20,4	44,7	83,51	-1,10	40 553 680	83,50	84,50			22,56		11,08	1,30				сырье				
РусСтанд-3	2 000	8,40	22.авг.07		22.авг.07		4,5				99,90												финансы			
РусСтанд-4	3 000	8,25	02.сен.07		03.мар.08		11,0	100,08	-0,03	5 000	100,00	100,15			8,31	8,09	8,24	0,82					V+/Ba2	финансы		
РусСтанд-5	5 000	8,50	13.сен.07	11.сен.08	09.сен.10	17,4	41,6	100,30	+0,24	15 053 503	100,30				8,44		8,47	1,27					V+/Ba2	финансы		
РусСтанд-6	6 000	8,10	15.авг.07	23.авг.07	09.фев.11	4,5	46,7	99,90	-0,20	515 484		100,00			8,33		8,10	8,11	0,35					V+/Ba2	финансы	
РусСтанд-7	5 000	8,50	25.сен.07	03.апр.08	20.сен.11	12,0	54,2				99,85	100,10												V+/Ba2	финансы	
РусТекстиль-2	1 000	12,75	06.сен.07		05.мар.09		23,2				96,65	97,50														производство
РусТекстиль-3	1 200	12,00	24.апр.07	01.ноя.07	20.окт.09	6,9	30,8	98,50	-0,16	19 695 517	98,10	98,89			14,85		13,60	12,18	0,49							производство
Русфинанс-1	1 500	7,65	05.июн.07		02.дек.08		20,1																			



Рынок рублевых облигаций

Выпуск	Объем, млн. руб.	Купон, %	Дата			Месяцев до		Цена	Изм.	Торговый объем, руб.	Котировки		Доходность, %				Дюр, лет	Рейтинг S/M/F	Сектор
			купона	оферты	погаш	офрт	погаш				покупка	продажа	офрт.	погаш.	HPR	текущ.			
КОРПОРАТИВНЫЕ ОБЛИГАЦИИ (продолжение)																			
Сибирьтел-5	3 000	9,20	27.апр.07		25.апр.08		12,7			101,60	101,80						/B+	телеком	
Сибирьтел-6	2 000	7,85	20.сен.07	23.сен.08	16.сен.10	17,8	41,9	100,45	-0,01	100 302 009	100,30	100,58	7,59		7,81	1,31	/B+	телеком	
Сибирьтел-7	2 000	8,65	23.май.07		20.май.09		25,7				101,85	102,45					/B+	телеком	
СИБУР	1 500	7,70	10.май.07	11.ноя.09	01.ноя.12	31,6	67,8				100,35	100,55					Ba2/BB	химия	
Синергия	1 000	10,70	25.апр.07	24.окт.07	22.апр.09	6,6	24,8	99,02	+0,05	1 596 130	98,80	99,35	13,00		12,04	10,81	0,48	потреб. тов.	
СМАРТС-2	500	14,00	26.июн.07		26.июн.07		2,6				92,00	100,99						телеком	
СМАРТС-3	1 000	14,10	02.окт.07	05.окт.07	29.сен.09	6,0	30,1	99,82	-0,16	64 966 936	99,60	99,89	14,76		14,22	14,13	0,43	телеком	
СНХЗ	1 000	10,70	02.окт.07	05.окт.07	29.сен.09	6,0	30,1	100,05	+0,01	5 500 075	100,00	100,10	10,68		10,39	10,69	0,44	химия	
Содружество	2 500	10,45	26.апр.07		22.окт.09	30,9	99,80	0,00		7 984 000	99,50	100,00		10,81		10,47	2,07	с/х	
СОК-Авто	1 100	12,00	26.апр.07		24.апр.08		12,7	100,10	-0,03	1 452 175	100,05	100,15		12,23		11,99	0,90	автопром	
Сорус	1 200	10,20	10.май.07	08.ноя.07	05.ноя.09	7,1	31,4				99,80	99,99						торговля	
Союз-1	1 000	9,25	26.апр.07		24.апр.08		12,7	101,86	+0,08	13 417 835	101,75	102,00			7,59	9,08	0,94	финансы	
Союз-2	2 000	8,37	04.окт.07	05.окт.07	05.окт.09	6,0	30,3	100,53	+0,07	16 589 888	100,40	100,57	7,38	8,29	7,24	8,33	2,13	финансы	
СС-Авто	1 500	8,00	26.июл.07		21.янв.10		33,9				100,00	100,50						автопром	
Столик гастр	1 500	8,60	23.авг.07	21.авг.08	20.авг.09	16,7	28,8											услуги	
Стройтрансгаз	3 000	9,60	27.июн.07		25.июн.08		14,8				102,02							строительство	
СУ-155-3	3 000	10,30	22.авг.07	20.фев.08	16.фев.11	10,6	47,0											строительство	
Сухой-2	5 000	7,85	27.сен.07	24.сен.09	26.мар.17	30,0	121,3											машиностроение	
Талосто	1 000	10,00	07.сен.07	14.сен.07	06.мар.09	5,3	23,2	99,85	+0,05	105 885 980	99,70	99,90	10,15		9,85	10,02	0,40	потреб. тов.	
Таттелеком	600	11,75	06.май.07		06.май.07		0,9					101,25						телекомы	
Татфондбанк-3	1 500	10,00	22.май.07	20.ноя.07	19.май.09	7,5	25,7	101,05	-0,02	21 894 430	101,01	101,09	8,48		8,10	9,90	0,56	финансы	
Татэнергс	1 500	9,65	13.сен.07		13.мар.08		11,3				101,65	102,00						B3	
ТВЗ-3	1 000	9,25	22.июн.07	01.июл.08	18.июн.10	15,0	38,9	100,93	+0,06	2 019	100,80	101,00	8,42			9,16	1,10	энергетика	
ТГК-1	4 000	7,75	18.сен.07	16.мар.10	11.мар.14	35,7	84,3											машиностр.	
ТГК-6	2 000	7,40	29.май.07	26.фев.08	21.фев.12	10,8	59,3											энергетика	
Терна-2	1 500	12,60	11.май.07	09.ноя.07	04.ноя.11	7,1	55,7	99,80	+0,20	1 997 000	100,05	99,50	13,33		12,33	12,63	0,52	производство	
ТехноНиколь	1 500	10,00	16.май.07	14.май.08	11.ноя.09	13,4	31,6	100,33	-0,07	1 926 240	100,32	100,43	9,89			9,97	0,97	производство	
Техносила	2 000	10,00	31.май.07	29.май.08	27.май.10	13,9	38,1	99,56	-0,16	7 991 178	99,55	99,79	10,14			10,04	1,01	торговля	
ТМК-2	3 000	7,60	25.сен.07		24.мар.09	20,4	23,8	100,07	-0,08	15 010 500	100,05	100,15		7,70		7,59	1,72	производство	
ТМК-3	5 000	7,95	21.авг.07	19.фев.08	15.фев.11	10,5	46,9				100,35	100,57						B+	
ТОАП-1	2 000	12,00	14.июн.07	12.июн.08	10.дек.09	14,3	32,5				99,25	99,60						B+	
Топ-Книга-2	1 500	10,51	14.июн.07	11.дек.08	09.дек.10	20,4	44,7				100,20	101,80						торговля	
Трансаэрс	2 500	11,65	09.авг.07	09.авг.07	05.фев.09	4,1	22,3				100,20	100,27						транспорт	
Трансмаш	1 500	1,00	01.июн.07		01.дек.07		7,9				93,00							машиностр.	
Трансмаш-2	4 000	8,60	16.авг.07	12.фев.09	10.фев.11	22,5	46,8											машиностр.	
ТЧМ-2	1 000	9,75	02.июн.07		02.дек.07		7,9											металлургия	
Тюменьэнерго-2	2 700	7,70	04.окт.07	01.апр.10	29.мар.12	36,3	60,5											энергетика	
УВЗ	2 000	9,40	02.окт.07		30.сен.08		18,0				100,76	101,00						машиностр.	
УВЗ-2	3 000	9,35	03.окт.07	03.окт.07	05.окт.10	5,9	42,5	100,65	-0,12	2 010 000	100,55	100,74	8,12		7,96	9,29	0,45	машиностр.	
Удмуртнефтепр	1 500	9,50	01.июн.07		01.сен.08		17,0				100,80	101,05						сырье	
УЛЦ	1 000	11,50	25.апр.07	24.окт.07	28.окт.09	6,6	31,1				98,70	99,30						финансы	
УМПО-2	4 000	9,50	21.июн.07	19.июн.08	17.дек.09	14,6	32,8	101,62	0,00	5 075 000	101,50	101,74	8,20			9,35	1,07	машиностр.	
Уралэлектромедь	3 000	8,25	04.сен.07	02.мар.10	28.фев.12	35,3	59,5											металлургия	
УРСА-2	1 500	10,00	15.июн.07	15.июн.07	12.дек.08	2,2	20,4											финансы	
УРСА-3	3 000	9,60	07.июн.07		04.июн.09		26,2				101,80							B1/B	
УРСА-5	3 000	10,05	24.апр.07		18.окт.11		55,1				102,30	102,60						B1/B	
УРСА-6	1 500	10,25	26.апр.07	26.апр.07	24.апр.08	0,6	12,7					100,20						B2	
УрСИ-4	3 000	9,99	03.май.07		01.ноя.07		6,9	101,62	-0,04	153 448	101,60	101,75		7,12	6,72	9,83	0,53	телеком	
УрСИ-5	2 000	9,19	19.апр.07		17.апр.08		12,5				101,70	102,18						телеком	
УрСИ-6	2 000	8,20	24.май.07	20.ноя.08	17.ноя.11	19,7	56,1			50 525 000								телеком	
УрСИ-7	3 000	8,40	18.сен.07	17.мар.09	13.мар.12	23,6	60,0	101,45	-0,10	5 072 500	101,41	101,75	7,72			8,28	1,70	телеком	
Финансбанк	3 500	7,94	08.авг.07	06.авг.08	03.фев.10	16,2	34,4											Ba1	
ФСК ЕЭС	5 000	8,80	19.июн.07		18.дек.07		8,4	101,81	-0,09	122 378 200	101,70	101,90		6,16	5,92	8,64	0,65	энергетика	
ФСК ЕЭС-2	7 000	8,25	26.июн.07		22.июн.10		39,0				103,43	103,49						энергетика	
ФСК ЕЭС-3	7 000	7,10	15.июн.07		12.дек.08		20,4			35 127 981	100,31	100,39						энергетика	
ФСК ЕЭС-4	6 000	7,30	12.апр.07		06.окт.11		54,7											энергетика	
ФСК ЕЭС-5	5 000	7,20	05.июн.07		01.дек.09		32,2			351 440 000	100,35	100,45						энергетика	
Хайленд Голд	750	12,75	04.июл.07		02.апр.08		12,0	100,85	+0,14	2 138 026	100,80	100,90		12,35	11,77	12,64	0,84	металлургия	
ХКФ-2	3 000	8,50	15.май.07	15.май.07	11.май.10	1,2	37,6				99,80	100,08						B/Ba3	
ХКФ-3	3 000	9,45	21.июн.07	18.сен.08	16.сен.10	17,6	41,9	100,13	0,00	77 498 795	100,11	100,14	9,69			9,44	1,25	финансы	
ХКФ-4	3 000	9,95	18.апр.07	18.окт.08	12.окт.11	18,6	54,9	100,85	-0,05	92 751 000	100,80	100,90	9,63			9,87	1,31	финансы	
Холидей	1 500	11,15	04.окт.07	02.окт.08	01.апр.10	18,1	36,3											торговля	
Центр-Инвест	1 500	10,00	11.май.07	10.ноя.07	11.ноя.09	7,2	31,6	100,48	+0,07	5 026 600	100,40	100,55	9,33		8,79	9,95	0,54	финансы	
Центртел-4	5 623	13,80	20.авг.07		21.авг.09		28,8	113,95	-0,05	20 503 923	113,90	113,99		7,41		12,11	1,98	телеком	
Центртел-5	3 000	8,09	04.сен.07	08.сен.08	30.авг.11	17,3	53,5				101,25	110,30						B/B-	
Черкизово	2 000	8,85	05.июн.07	02.дек.08	31.май.11	20,1	50,4			21 956 000	99,60								



Рынок рублевых облигаций

Выпуск	Объем, млн. руб.	Купон, %	Дата			Месяцев до		Цена	Изм.	Торговый объем, руб.	Котировки		Доходность, %				Дюр, лет	Рейтинг S/M/F
			купона	оферты	погаш	офрт	погаш				покупка	продажа	офрт.	погаш.	HPR	текущ.		
МУНИЦИПАЛЬНЫЕ ОБЛИГАЦИИ																		
Башкортостан-4	500	8,02	13.сен.07		13.сен.07		5,2										BB/Ba1	
Башкортостан-5	1 000	8,02	09.май.07		04.ноя.09		31,3	102,76	-0,09	266 226	102,73	102,79		6,95	7,81	2,23	BB/Ba1	
Белг обл-31001	2 000	8,38	16.май.07		10.ноя.10		43,7	101,75	+0,05	11 209 000	101,60	101,90		8,05	8,24	2,91		
Волг обл	600	12,00	14.июн.07		11.июн.09		26,5				103,00	103,30					B+	
Волг обл-2	700	5,98	21.июн.07		17.июн.10		38,8				104,30	104,78					B+	
Воронеж обл-2	500	13,00	17.июн.07		18.июн.09		26,7				108,40	108,98						
Воронеж обл-3	500	10,25	02.июл.07		27.июн.11		51,3				106,51	107,49						
Иркут обл	800	10,00	22.июл.07		22.июл.07		3,5	100,75	-0,13	706	100,60	100,90		7,34	7,15	9,93	0,27	B+
Ирк обл31-1	1 500	9,50	21.июн.07		17.дек.09		32,8	101,70	-0,05	46 413 974	101,55	101,85		7,90	9,34	1,27	B+	
Ирк обл31-2	900	8,00	25.апр.07		23.окт.08		18,8	100,20	+0,14	16 833 612	100,01	100,30		7,63	7,98		0,72	B+
Ирк обл31-3	3 000	7,75	25.июл.07		24.ноя.10		44,2				99,30	99,45						B+
Ирк обл31-4	1 200	8,25	23.май.07		26.май.10		38,1			11 005 500	99,95	100,09						B+
Коми-5	500	13,00	24.июн.07		24.дек.07		8,6				103,99	104,14						Ba3/BB-
Коми-6	700	13,50	14.апр.07		14.окт.10		42,8											Ba3/BB-
Коми-7	1 000	10,00	23.май.07		22.ноя.13		80,6	109,15	-0,10	5 073 950	109,00	109,30		7,21	9,16	4,52		Ba3/BB-
Коми-8	1 000	9,00	05.сен.07		03.дек.15		105,3				100,00	100,50						Ba3/BB-
Костром обл-4	800	11,00	12.июн.07		11.мар.08		11,2	103,02	-0,03	6 191 756	103,01	103,10		7,79	7,44	10,68	0,83	
Крас край-3	3 000	7,00	03.окт.07		01.окт.08		18,0	99,59	+0,01	76 647 579	99,57	99,67		7,07	7,03	0,90		
Краснод край	605	10,00	15.май.07		15.май.07		1,2				100,19	100,45						B+
Лен обл-2	800	14,01	13.июн.07		08.дек.10		44,6				121,20	121,50						B+/B
Лен обл-3	1 300	12,50	15.июн.07		05.дек.14		93,2			82 701	128,13	129,22						B+/B
Москва-31	5 000	10,00	20.май.07		20.май.07		1,4				100,35	100,90						BBB/Baa2/BBB+
Москва-42	3 000	10,00	13.май.07		13.авг.07		4,2				100,00							BBB/Baa2/BBB+
Москва-40	5 000	10,00	26.апр.07		26.окт.07		6,7				100,00							BBB/Baa2/BBB+
Москва-43	5 000	10,00	17.май.07		17.май.08		13,5	105,30	+0,16	10 530 000	100,00			5,14	9,50	1,01		BBB/Baa2/BBB+
Москва-29	5 000	10,00	05.июн.07		05.июн.08		14,1				104,40	105,00						BBB/Baa2/BBB+
Москва-36	3 900	10,00	16.июн.07		16.дек.08		20,6				100,00							BBB/Baa2/BBB+
Москва-47	5 000	10,00	28.апр.07		28.апр.09		25,0				106,44	106,90						BBB/Baa2/BBB+
Москва-41	5 000	10,00	30.июл.07		30.июл.10		40,3				107,70	107,95						BBB/Baa2/BBB+
Москва-38	5 000	10,00	26.июн.07		26.дек.10		45,2			282 224 500	112,21	112,40						BBB/Baa2/BBB+
Москва-39	4 800	10,00	21.июл.07		21.июл.14		88,7	109,95	-0,03	33 506 968	109,93	110,00		6,56	9,10	5,28		BBB/Baa2/BBB+
Москва-44	5 000	10,00	24.июн.07		24.июн.15		99,9	109,92	-0,03	1 320 139	109,85	109,95		6,58	9,10	5,78		BBB/Baa2/BBB+
Моск обл-3	4 000	11,00	19.авг.07		19.авг.07		4,4				101,60	102,39						BB/Ba3
Моск обл-4	9 600	11,00	24.апр.07		21.апр.09		24,8	108,57	-0,12	187 820	108,56	108,70		6,63	10,13	1,75		BB/Ba3
Моск обл-5	12 000	10,00	02.окт.07		30.мар.10		36,2	106,59	-0,05	52 171 875	106,57	106,60		6,70	9,38	1,85		BB/Ba3
Моск обл-6	12 000	9,00	24.апр.07		19.апр.11		49,0	107,36	-0,03	4 290 981	107,31	107,38		7,00	8,38	3,26		BB/Ba3
Нижегор обл-2	2 500	10,24	03.май.07		02.ноя.08		19,1	102,51	-0,20	49 224 000	102,46	102,55		7,02	9,99	0,79		/B+
Нижегор обл-3	2 000	8,70	26.апр.07		20.окт.11		55,2				102,50	102,70						/B+
Новосибирск-3	1 000	13,00	13.июл.07		14.июл.09		27,6	109,73	-0,34	86 691 100	109,81			7,50	11,85	1,92		B
Новосиб обл-2	2 000	13,30	31.май.07		29.ноя.07		7,8	104,17	+0,17	100 081 74€	104,01	104,20		6,76	6,44	12,77	0,59	
Самар обл-2	1 500	6,82	14.июн.07		09.сен.10		41,6					101,30						BB-/Ba2
Самар обл-3	4 500	7,60	17.май.07		11.авг.11		52,8	101,70	-0,15	81 375 331	101,65	101,75		7,33	7,47	3,49		BB-/Ba2
Твер Обл-3	800	7,95	01.июн.07		30.ноя.08		20,0	100,75	+0,05	74 133 865	100,71	100,85		7,67	7,89	1,45		
Твер Обл-6	1 900	7,60	16.май.07		14.ноя.09		31,7											
Томск	300	12,00	24.май.07		22.ноя.07		7,6					100,50						
Томск обл-2	600	10,00	13.апр.07		13.окт.07		6,2											
Удмуртия	1 000	8,20	27.июн.07		27.дек.08		20,9				100,26	100,50						
Уфа-4	500	10,03	05.июн.07		03.июн.08		14,0				102,50	102,85						B+
Уфа-5	500	8,40	22.июн.07		18.дек.09		32,8				101,10	101,50						B+
Хаб край-6	1 000	8,00	24.май.07		24.ноя.09		32,0											
ХМАО-2	3 000	12,00	28.май.07		27.май.08		13,8				100,00	106,77						BBB-
Чувашия-3	500	8,50	13.апр.07		13.апр.07		0,1											Ba3
Чувашия-4	750	12,33	26.сен.07		27.мар.09		23,9	108,59	+0,01	2 474 416	108,50	108,67		7,69	11,36	1,68		Ba3
Чувашия-5	1 000	7,85	06.июн.07		05.июн.11		50,6	102,40	+0,03	6 082 822	102,35	102,43		7,30	7,67	3,39		Ba3
Якутия-3	800	12,00	19.июн.07		17.июн.08		14,5				105,25	105,58						/B+
Якутия-5	2 000	8,00	21.апр.07		21.апр.07		0,4	100,04	+0,02	6 002	100,04			6,88	6,66	8,00	0,03	/B+
Якутия-2500€	2 000	10,00	17.май.07		13.май.10		37,7	107,03	-0,02	5 862 690	107,00	107,05		7,08	9,34	2,10		/B+
Якутия-35001	2 500	7,95	19.апр.07		11.апр.13		73,1	103,15	+0,22	3 879 219	102,80	103,50		7,39	7,71	3,90		/B+
ЯНАО	1 800	10,00	05.авг.07		03.авг.08		16,1	104,30	+0,03	18 778 172	104,08	109,99		6,64	9,59	1,19		BB+
Яросл обл-4	1 000	10,50	25.май.07		26.май.09		25,9	106,00	-0,08	4 240 000	105,90			7,31	9,91	1,84		
Яросл обл-34006	2 000	8,50	24.апр.07		19.апр.11		49,0	99,07	+0,15	97 093 000	98,90	99,14		7,87	8,58	2,44		
Яросл обл-34007	3 500	10,12	03.июл.07		30.мар.10		36,2	100,48	+0,03	102 659 592	100,30	100,60		7,98	10,07	2,31		

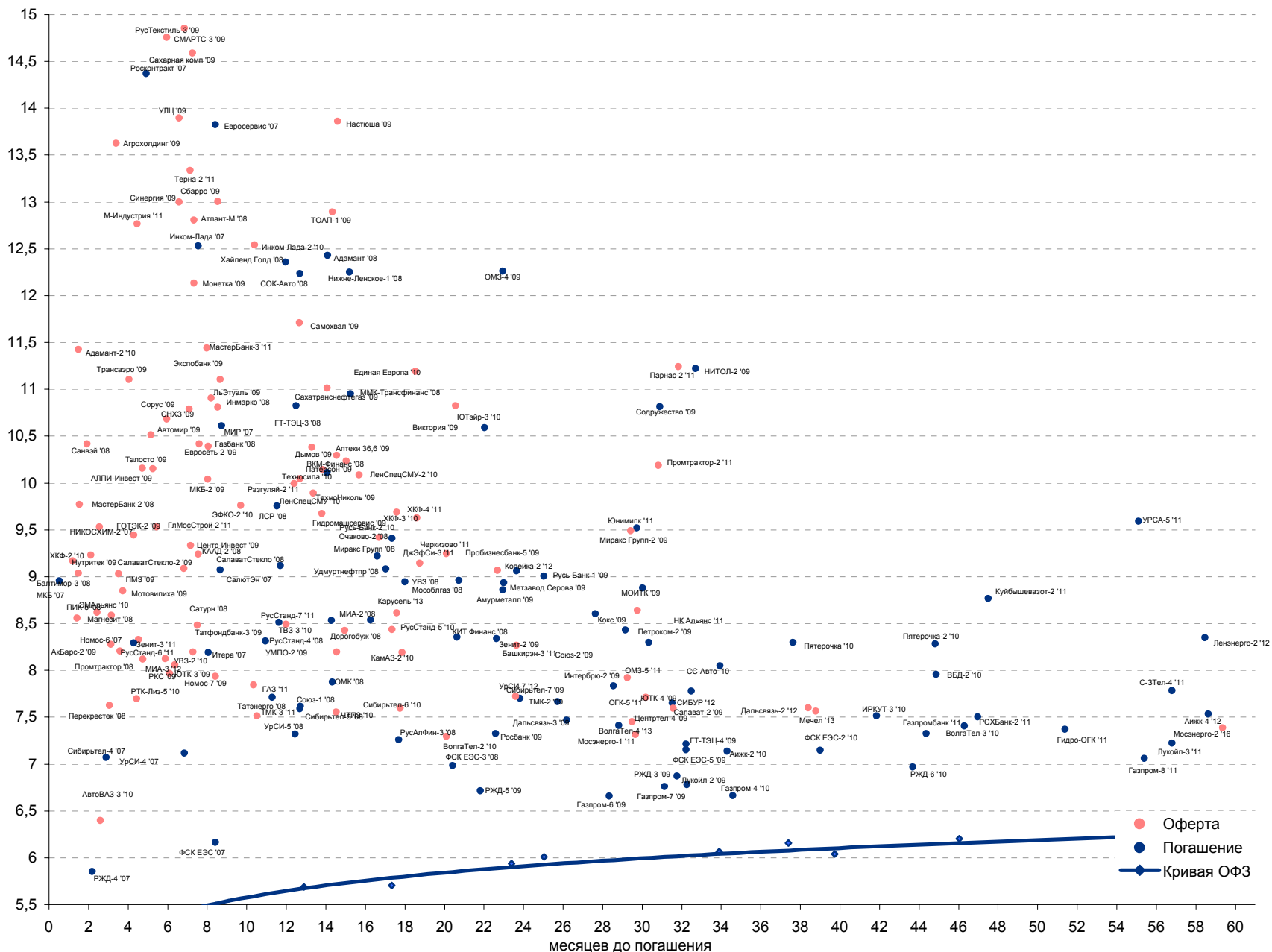


Рынок рублевых облигаций

Выпуск	Объем, млн. руб.	Купон, %	Дата			Месяцев до		Цена	Изм.	Торговый объем, руб.	Котировки		Доходность, %				Дюр, лет	Рейтинг S/M/F
			купона	оферты	погаш	офрт	погаш				покупка	продажа	офрт.	погаш.	HPR	текущ.		
ГОСУДАРСТВЕННЫЕ ОБЛИГАЦИИ																		
ОФЗ 27025	25 806	6,00	13.июн.07		13.июн.07		2,2	100,10	-0,04	10 010 000	100,03	100,15		5,53	5,41	5,99	0,17	BBB+/Baa2/BBB+
ОФЗ 27019	8 800	10,00	18.июл.07		18.июл.07		3,3					101,35						BBB+/Baa2/BBB+
ОФЗ 27020	8 800	10,00	08.авг.07		08.авг.07		4,0					101,86						BBB+/Baa2/BBB+
ОФЗ 25058	40 655	6,30	02.май.07		30.апр.08		12,9	100,74	+0,37	6 008 336	100,71	100,80		5,69		6,25	0,98	BBB+/Baa2/BBB+
ОФЗ 46001	60 000	10,00	13.июн.07		10.сен.08		17,3					103,79						BBB+/Baa2/BBB+
ОФЗ 27026	16 000	7,00	13.июн.07		11.мар.09		23,4	101,15	+0,95	6 069 000	101,15	101,32		5,99		6,92	1,72	BBB+/Baa2/BBB+
ОФЗ 25060	41 000	5,80	02.май.07		29.апр.09		25,0	99,85	-0,01	113 828 550	99,83	99,85		6,01		5,81	1,84	BBB+/Baa2/BBB+
ОФЗ 25057	40 817	7,40	25.апр.07		20.январ.10		33,9	103,81	-0,04	20 565 685	103,70	103,80		6,04		7,13	2,40	BBB+/Baa2/BBB+
ОФЗ 25061	11 996	5,80	02.май.07		05.май.10		37,4	99,38	-0,03	20 870 170	99,33	99,42		6,16		5,84	2,67	BBB+/Baa2/BBB+
ОФЗ 46003	37 298	10,00	18.июл.07		14.июл.10		39,7	110,15	0,00	44 187 774	110,10	110,25		6,04		9,08	2,36	BBB+/Baa2/BBB+
ОФЗ 25059	41 000	6,10	25.апр.07		19.январ.11		46,0	100,15	0,00	1 002	100,10	100,15		6,19		6,09	3,21	BBB+/Baa2/BBB+
ОФЗ 26199	12 000	6,10	18.апр.07		11.июл.12		64,0	99,58	+0,05	47 799 590	99,52	99,60		6,34		6,13	4,27	BBB+/Baa2/BBB+
ОФЗ 46002	62 000	9,00	15.авг.07		08.авг.12		64,9	109,60	+0,25	6 053 428	109,61	109,88		6,20		8,21	3,68	BBB+/Baa2/BBB+
ОФЗ 26198	42 117	6,00	04.ноя.07		02.ноя.12		67,8	98,25	-0,05	65 336 250	98,24	98,26		6,37		6,11	4,61	BBB+/Baa2/BBB+
ОФЗ 46017	80 000	8,50	16.май.07		03.авг.16		113,5	106,10	-0,12	25 001 416	106,08	106,10		6,48		8,01	6,15	BBB+/Baa2/BBB+
ОФЗ 46014	58 290	9,00	12.сен.07		29.авг.18		138,7	109,05	-0,11	14 176 500	109,05	109,15		6,37		8,25	5,01	BBB+/Baa2/BBB+
ОФЗ 46021	15 000	8,00	22.авг.07		08.авг.18		138,0	99,70	-0,07	59 822 000	99,65	99,75		6,54		8,02	7,27	BBB+/Baa2/BBB+
ОФЗ 46018	89 890	9,00	13.июн.07		24.ноя.21		178,1	111,01	-0,12	289 802 237	110,95	110,99		6,56		8,11	8,09	BBB+/Baa2/BBB+
ОФЗ 46019	26 000		02.апр.08		20.мар.19		145,4				58,46	58,98						BBB+/Baa2/BBB+
ОФЗ 46020	51 680	6,90	15.авг.07		06.фев.36		351,0	102,51	-0,13	19 733 605	102,52	102,55		6,81		6,73	12,13	BBB+/Baa2/BBB+

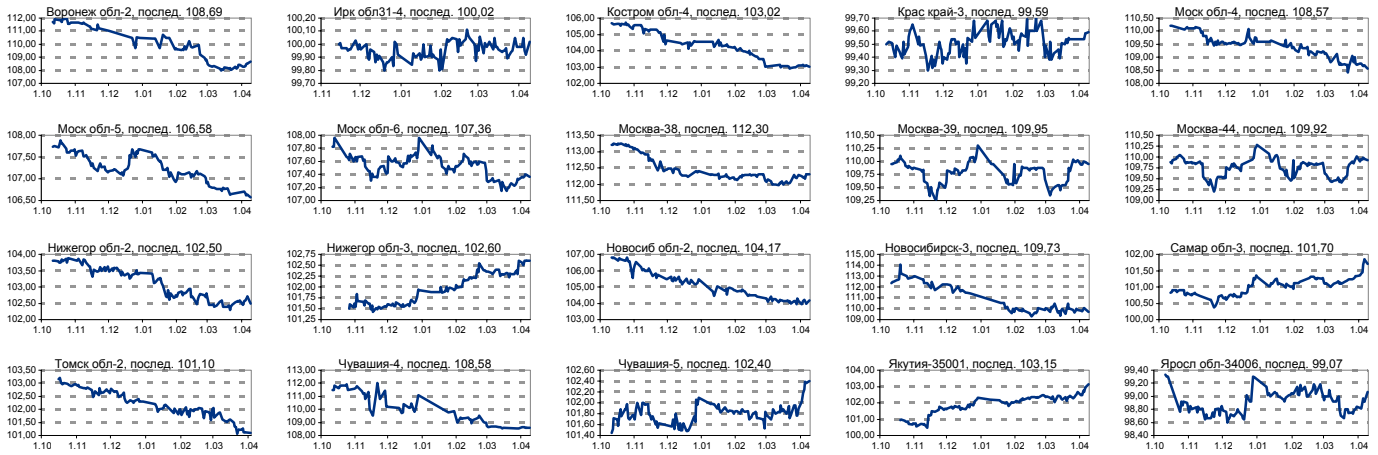


Рынок корпоративных облигаций

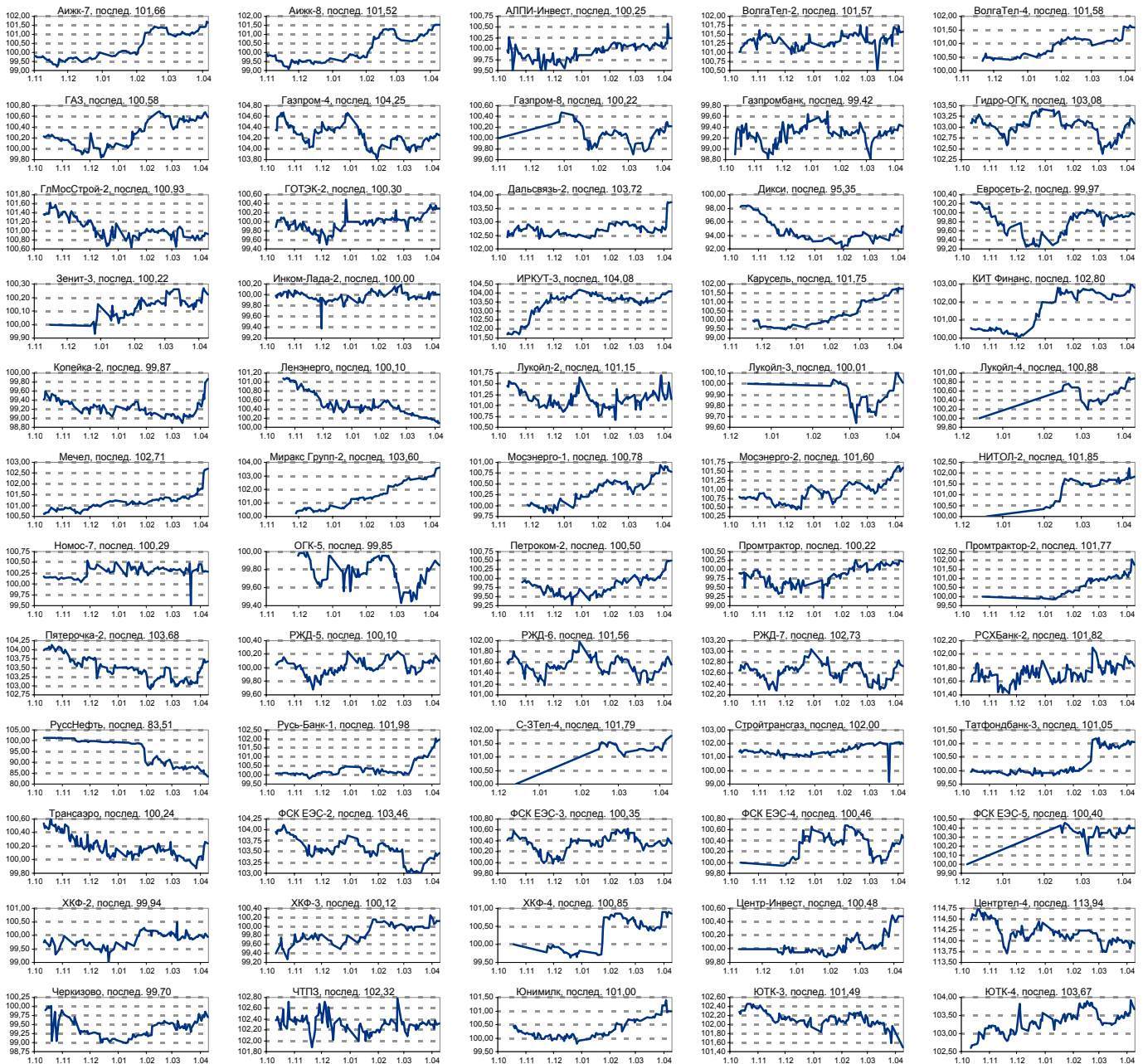




ИСТОРИЧЕСКИЕ ЦЕНОВЫЕ ГРАФИКИ НАИБОЛЕЕ ПОПУЛЯРНЫХ МУНИЦИПАЛЬНЫХ ОБЛИГАЦИЙ

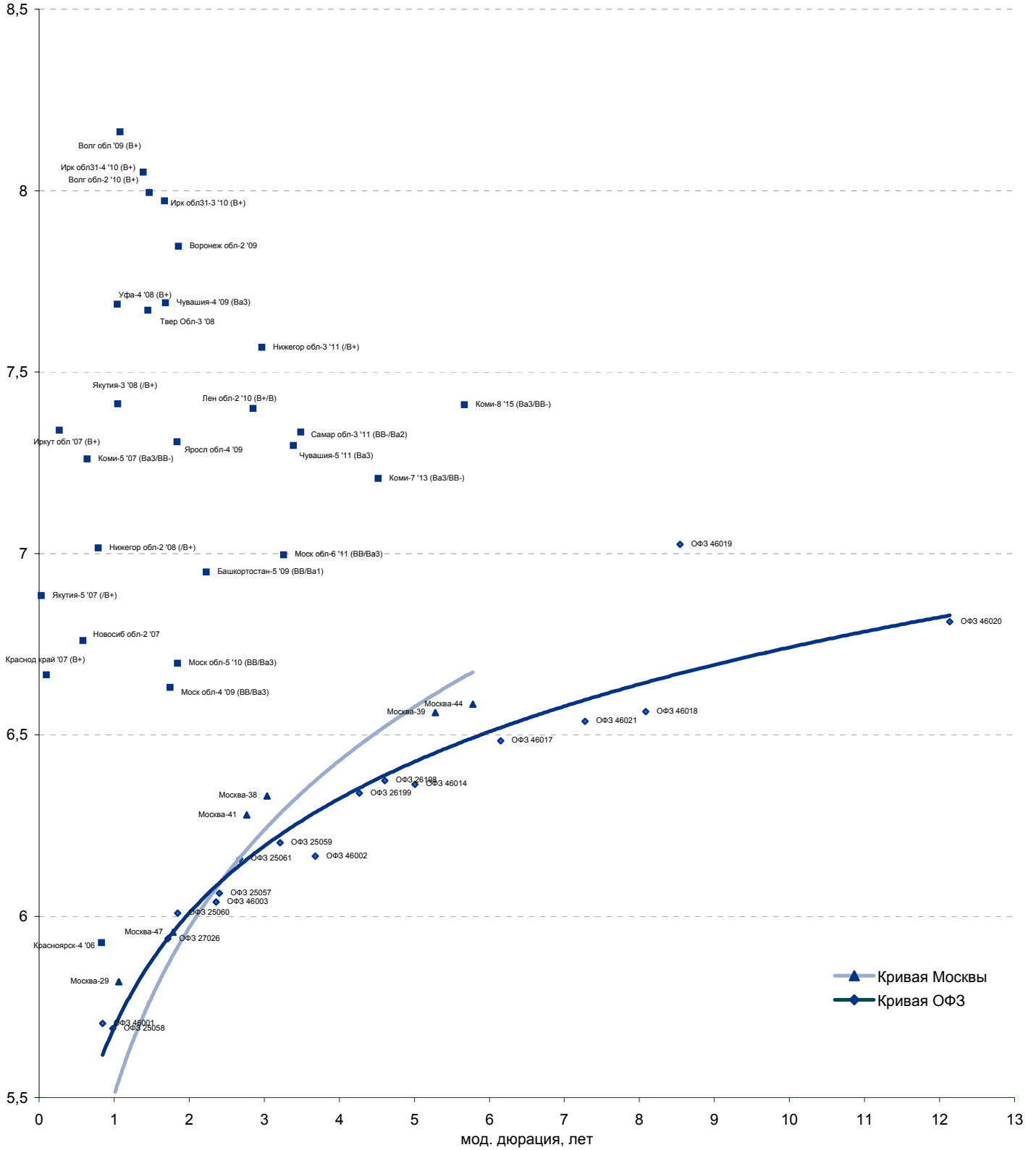


ИСТОРИЧЕСКИЕ ЦЕНОВЫЕ ГРАФИКИ НАИБОЛЕЕ ПОПУЛЯРНЫХ КОРПОРАТИВНЫХ ОБЛИГАЦИЙ





Рублевые муниципальные облигации



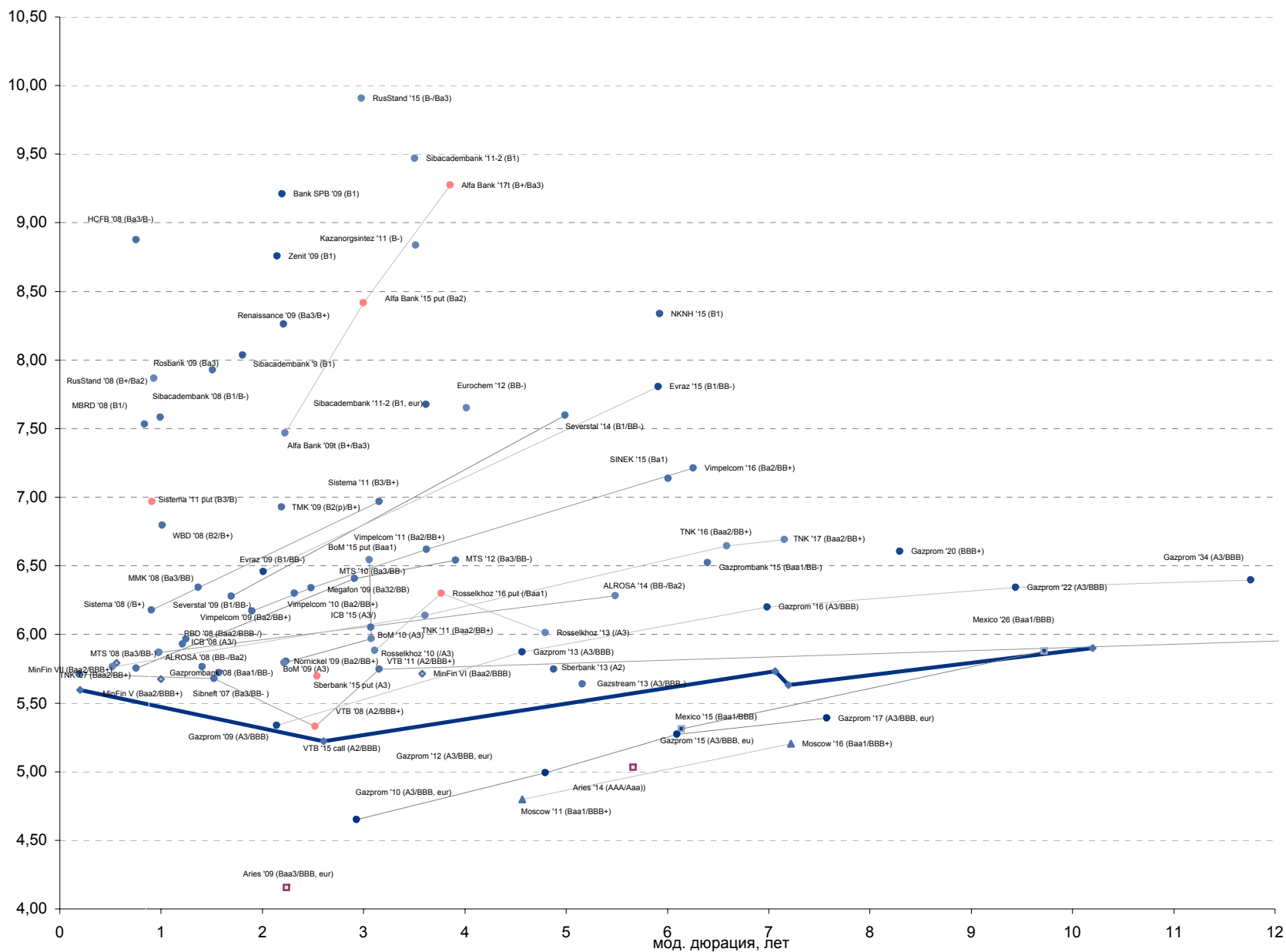


Рынок еврооблигаций

Выпуск	Объем, тыс. ед.	Купон	Дата погашения	Дата след. Купона	Цена закрытия	Изменение, %	Доходность, %		Спрэд к индикатору, б.п.	Мод. дюрация		
							погашения	текущая				
СУВЕРЕННЫЕ ОБЛИГАЦИИ												
Россия '07	\$	2 400 000	10,00	26.06.2007	26.06.2007	100,85	0,00	5,59	9,92	64,0	0,20	
Россия '10	\$	2 767 442	8,25	31.03.2010	30.09.2007	104,85	0,00	5,22	7,87	51,1	2,61	
Россия '18	\$	3 466 671	11,00	24.07.2018	24.07.2007	144,35	0,00	5,63	7,62	83,2	7,20	
Россия '28	\$	2 500 000	12,75	24.06.2028	24.06.2007	182,25	0,00	5,90	7,00	94,1	10,20	
Россия '30	\$	20 310 388	7,50	31.03.2030	30.09.2007	112,90	0,14	5,73	6,64	100,2	7,06	
МинФин V	\$	2 837 000	3,00	14.05.2008	14.05.2007	97,25	0,00	5,68	3,08	72,1	1,00	
МинФин VII	\$	1 750 000	3,00	14.05.2011	14.05.2007	90,35	0,00	5,71	3,32	109,7	3,58	
МинФин VIII	\$	1 322 000	3,00	14.11.2007	14.05.2007	98,41	0,00	5,79	3,05	83,7	0,56	
Alies '07	eur	2 000 000	6,92	25.10.2007	25.04.2007	101,85	0,02	3,85	6,79		0,03	
Alies '09	eur	1 000 000	7,75	25.10.2009	25.10.2007	108,44	0,05	4,16	7,15	-55,5	2,24	
Alies '14	\$	2 435 500	9,60	25.10.2014	25.04.2007	128,36	0,51	5,03	7,48	30,2	5,66	
МУНИЦИПАЛЬНЫЕ ОБЛИГАЦИИ												
Москва '11	eur	374 000	6,45	12.10.2011	12.10.2007	106,51	-0,02	4,80	6,06	-91,6	18,2	4,57
Москва '16	eur	407 000	5,06	20.10.2016	20.10.2007	98,94	0,03	5,20	5,12	-42,9	47,4	7,22
КОРПОРАТИВНЫЕ ОБЛИГАЦИИ												
АЛРОСА '08	\$	500 000	8,13	06.05.2008	06.05.2007	102,29	-0,04	5,87	7,94	39,6	102,1	0,98
АЛРОСА '14	\$	500 000	8,88	17.11.2014	17.05.2007	115,46	0,13	6,28	7,69	80,2	187,4	5,49
Альфа-Банк '09	\$	400 000	7,88	26.04.2009	10.10.2007	100,91	0,00	7,47	7,80	275,9	275,9	2,23
Альфа-Банк '15	\$	225 000	8,63	09.12.2015	09.06.2007	100,63	-0,01	9,52	8,57	425,5	478,6	3,00
Альфа-Банк '17	\$	300 000	8,64	22.02.2017	22.08.2007	99,69	-0,14	9,27	8,66	364,2	447,4	3,85
Банк Москвы '09	\$	250 000	8,00	28.09.2009	28.09.2007	104,98	0,00	5,79	7,62	51,3	108,5	2,21
Банк Москвы '10	\$	300 000	7,38	26.11.2010	26.05.2007	104,51	0,03	8,41	7,06	70,6	130,7	3,08
Банк Москвы '15	\$	300 000	7,50	25.11.2015	25.05.2007	103,02	0,00	6,54	7,28	248,0	301,2	3,06
Банк Санкт-Петербург '08	\$	125 000	9,50	25.11.2009	25.05.2007	100,64	-0,01	9,21	9,44	398,9	450,0	2,20
ВБД '08	\$	150 000	8,50	21.05.2008	21.05.2007	101,78	-0,01	6,79	8,35	132,5	195,0	1,01
ВТБ '07	\$	1 000 000	6,10	21.09.2007	21.06.2007	100,17	0,01	5,71	6,09	11,7	75,7	0,19
ВТБ '08	\$	550 000	6,88	11.12.2008	11.06.2007	101,86	-0,03	5,68	6,75	28,8	89,3	1,52
ВТБ '11	\$	450 000	7,50	12.10.2011	12.10.2007	106,87	0,04	5,75	7,02	47,5	111,7	3,16
ВТБ '15	\$	750 000	6,32	04.02.2015	04.08.2007	102,53	-0,03	5,33	6,16	154,6	203,0	2,52
ВТБ '16	eur	500 000	4,25	15.02.2016	15.02.2007	98,02	-0,11	4,53	4,34	-77,0	-20,5	3,44
ВТБ '35	\$	1 000 000	6,25	30.06.2035	30.06.2007	103,67	0,28	5,98	6,03	8,0	102,1	13,21
Вымпелком '09	\$	450 000	10,00	16.06.2009	16.06.2007	107,67	-0,04	6,17	9,29	84,0	144,3	1,90
Вымпелком '10	\$	300 000	8,00	11.02.2010	11.08.2007	104,23	0,03	6,34	7,68	109,8	162,3	2,48
Вымпелком '11	\$	300 000	8,38	22.10.2011	22.04.2007	106,77	-0,04	6,62	7,84	130,7	199,2	3,62
Вымпелком '16	\$	600 000	8,25	22.10.2011	23.05.2007	106,86	0,02	7,21	7,72	157,8	248,1	6,25
Газпром '07	\$	500 000	9,13	25.04.2007	25.04.2007	100,12	0,00	5,21	9,11	-38,4	25,6	0,03
Газпром '09	\$	700 000	10,50	21.10.2009	21.04.2007	112,03	0,01	5,34	9,37	11,5	62,6	2,14
Газпром '10	eur	1 000 000	7,80	27.09.2010	27.09.2007	109,80	0,01	4,65	7,10	-57,0	-5,8	2,93
Газпром '12	eur	1 000 000	4,56	09.12.2012	09.12.2007	97,89	-0,01	4,99	4,66	-42,4	27,4	4,79
Газпром '13	\$	1 750 000	9,63	01.03.2013	01.09.2007	118,42	-0,01	5,87	8,13	65,2	125,7	4,57
Газstream '13	\$	646 500	5,63	22.07.2013	22.07.2007	99,91	0,06	5,64	5,63	19,0	102,4	5,16
Газпром '15	eur	1 000 000	5,88	01.06.2015	01.06.2007	103,90	-0,01	5,27	5,65	-26,3	54,1	6,10
Газпром '16	\$	1 350 000	6,21	22.11.2016	22.05.2007	100,09	0,15	6,20	6,21	56,6	146,9	6,99
Газпром '17	eur	500 000	5,14	22.03.2017	22.03.2007	98,07	0,00	5,39	5,24	-24,2	59,0	7,58
Газпром '20	\$	1 250 000	7,20	01.02.2020	01.08.2007	105,09	0,02	6,60	6,85	97,2	187,4	8,30
Газпром '22	\$	1 300 000	6,51	07.03.2022	07.09.2007	101,58	0,18	6,34	6,41	51,3	154,3	9,44
Газпром '34	\$	1 200 000	8,63	28.04.2034	28.04.2007	128,51	0,22	6,40	6,71	49,6	166,5	11,76
Газпромбанк '08	\$	1 050 000	7,25	30.10.2008	30.04.2007	102,17	-0,01	5,76	7,10	35,6	96,7	1,41
Газпромбанк '15	\$	1 000 000	6,50	23.09.2015	23.09.2007	99,85	-0,07	6,52	6,51	98,9	179,3	6,40
Евраз '09	\$	300 000	10,88	03.08.2009	03.08.2007	109,30	0,00	6,46	9,95	114,5	174,5	2,01
Евраз '15	\$	750 000	8,25	10.11.2015	10.05.2007	102,74	0,08	7,80	8,03	228,6	307,4	5,91
Еврохим '12	\$	300 000	7,88	21.03.2012	21.09.2007	100,89	0,10	7,65	7,81	211,8	303,6	4,02
Зенит '09	\$	200 000	8,75	27.10.2009	27.04.2007	99,97	0,04	8,76	8,75	353,8	404,9	2,15
Казаньоргсинтез '11	\$	200 000	9,25	30.10.2011	30.04.2007	101,51	0,04	8,84	9,11	361,6	422,1	3,51
МБРР '08	\$	150 000	8,63	03.03.2008	03.09.2007	100,91	-0,02	7,53	8,55	203,5	266,3	0,84
Мегафон '09	\$	375 000	8,00	10.12.2009	10.06.2007	104,09	0,03	6,30	7,69	103,2	162,3	2,32
ММК '08	\$	300 000	8,00	21.10.2008	21.04.2007	102,37	-0,04	6,34	7,81	92,9	154,3	1,37
МТС '08	\$	400 000	9,75	30.01.2008	30.07.2007	103,05	-0,02	5,75	9,46	15,9	104,4	0,75
МТС '10	\$	400 000	8,38	14.10.2010	14.04.2007	106,08	0,01	6,41	7,89	123,4	168,5	2,91
МТС '12	\$	400 000	8,00	28.01.2012	28.07.2007	105,91	0,03	6,54	7,55	120,2	192,2	3,91
НКНХ '15	\$	200 000	8,50	22.12.2015	22.06.2007	100,40	0,03	8,43	8,47	285,6	391,2	6,00
Норникель '09	\$	500 000	7,13	30.09.2009	30.09.2007	102,99	-0,01	5,80	6,92	52,6	109,4	2,24
Промстройбанк '08	\$	300 000	6,88	29.07.2008	29.07.2007	101,15	-0,02	5,93	6,80	49,0	121,8	1,21
Промстройбанк '15	\$	400 000	6,20	29.09.2015	29.09.2007	100,46	0,00	6,05	6,17	78,8	109,6	3,07
РБР '08	\$	170 000	6,50	11.08.2008	11.08.2007	100,66	0,05	5,97	6,46	53,2	125,5	1,24
Ренессанс '09	\$	250 000	8,75	17.11.2009	17.05.2007	101,11	0,17	8,26	8,65	304,0	355,1	2,21
Росбанк '09	\$	300 000	9,75	24.09.2009	24.06.2007	104,01	0,03	7,93	9,37	270,8	314,2	1,51
Россельхозбанк '10	\$	350 000	6,88	29.11.2010	29.05.2007	103,19	0,04	5,88	6,66	66,3	117,4	3,11
Россельхозбанк '12	\$	700 000	7,18	16.05.2012	16.05.2007	105,85	0,08	6,01	6,78	74,9	139,6	4,80
Россельхозбанк '16	\$	500 000	6,97	21.09.2016	21.09.2007	102,56	0,00	6,30	6,80	204,2	257,5	3,77
РусСтандарт '07	\$	300 000	8,75	14.04.2007	14.04.2007	100,13	0,00	-36,01	8,74	-4172,3	-4062,6	0,00
РусСтандарт '08	\$	300 000	8,13	21.04.2008	21.04.2007	100,25	0,00	7,87	8,11	238,5	301,4	0,93
РусСтандарт '15	\$	200 000	8,88	16.12.2015	16.06.2007	98,13	0,05	9,91	9,04	465,3	517,8	2,98
Сбербанк '13	\$	500 000	6,48	15.05.2013	15.05.2007	103,73	0,07	5,75	6,25	32,0	112,9	4,88
Сбербанк '15	\$	1 000 000	6,23	11.02.2015	11.08.2007	101,37	-0,01	5,70	6,15	48,1	96,6	2,54
Северсталь '09	\$	325 000	8,63	24.02.2009	24.08.2007	104,06	-0,04	6,28	8,29	91,5	151,7	1,69
Северсталь '14	\$	375 000	9,25	19.04.2014	19.04.2007	108,87	0,06	7,60	8,50	216,0	286,5	4,99
Сибкадембанк '08	\$	175 000	9,75	19.05.2008	19.05.2007	102,23	0,00	7,58	9,54	211,1	273,8	1,00
Сибкадембанк '09	\$	350 933	9,00	12.05.2009	12.05.2007	101,81	-0,14	8,03	8,84	281,3	332,4	1,80
Сибкадембанк '11-1	\$	130 000	12,00	30.12.2011	30.06.2007	109,41	0,00	9,47	10,97	425,0	485,5	3,51



Рынок еврооблигаций (по дюрации обязательств)

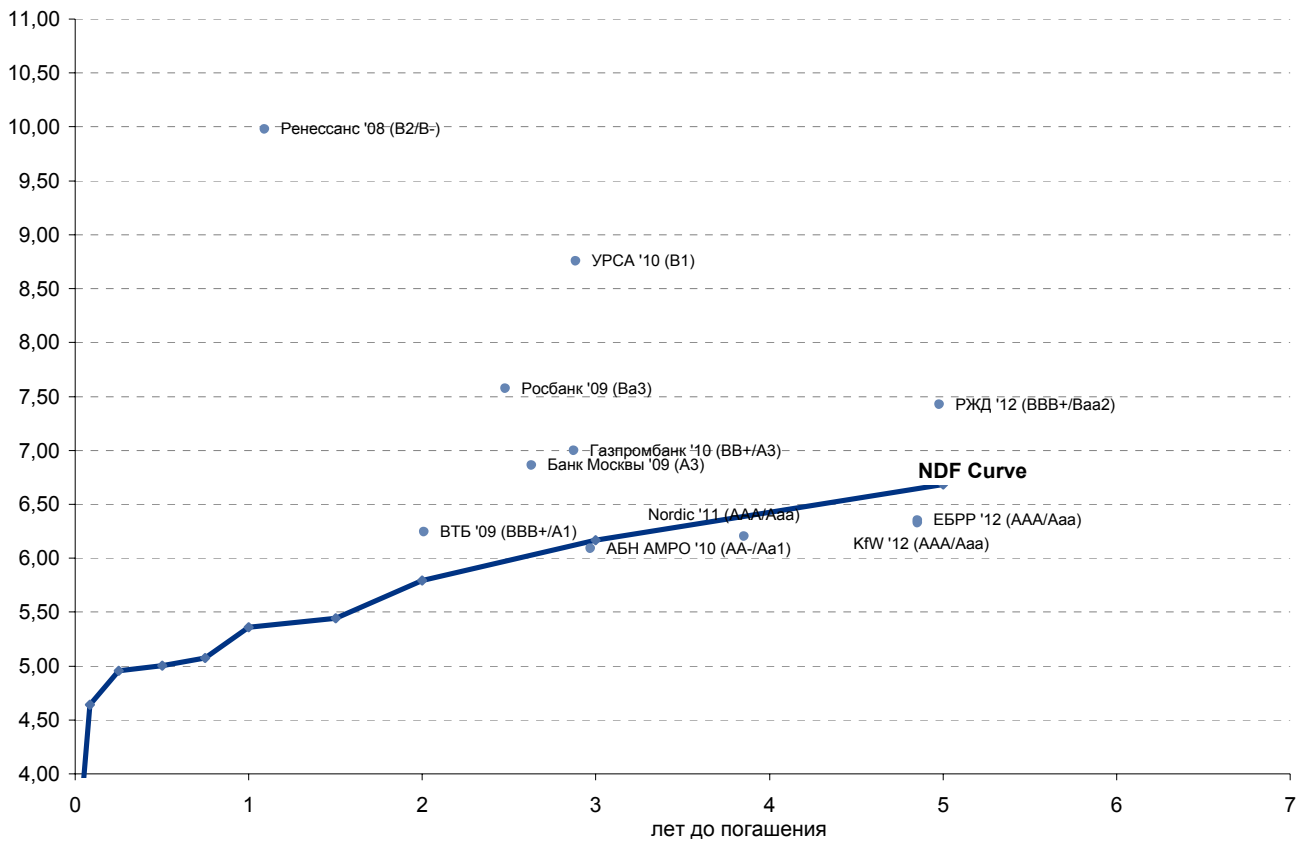




Рынок еврооблигаций

Выпуск	Объем, млн руб.	Купон	Дата погашения	Дата след. Купона	Цена закрытия	Изменение	Доходность, %		Спрэд к NDF, б.п.	Мод. Дюрация	Рейтинг
							погашения	текущая			
РУБЛЕВЫЕ ЕВРООБЛИГАЦИИ											
АБН АМРО '10	2 500	6,00	29.03.2010	29.03.2008	99,76	0,00	6,09	6,01	-6,7	2,63	AA-/Aa1
Банк Москвы '09	5 000	7,25	25.11.2009	25.05.2007	100,90	0,20	6,86	7,19	83,6	2,29	A3
ВТБ '09	10 000	7,00	13.04.2009	13.10.2007	101,40	0,20	6,25	6,90	44,8	1,84	BBB+/A1
Газпромбанк '10	10 000	7,25	22.02.2010	22.08.2007	100,63	0,06	7,00	7,20	83,5	2,52	BB+/A3
ЕБРР '12	2 000	6,00	14.02.2012	14.02.2008	98,54	0,00	6,35	6,09	-32,8	4,05	AAA/Aaa
KfW '12	2 000	6,00	14.02.2012	14.02.2008	98,66	0,00	6,33	6,08	-35,6	4,05	AAA/Aaa
Nordic '11	2 000	5,75	15.02.2011	15.02.2008	98,47	0,00	6,20	5,84	-18,3	3,32	AAA/Aaa
РЖД '12	12 570	8,38	31.03.2012	30.06.2007	103,90	0,30	7,43	8,06	74,6	4,05	BBB+/Baa2
Ренессанс '08	2 660	10,50	12.05.2008	12.05.2007	100,51	-0,50	9,98	10,45	460,5	0,96	B2/B-
Росбанк '09	7 000	8,00	30.09.2009	30.09.2007	100,90	0,20	7,58	7,93	160,6	2,20	Ba3
УРСА '10	5 000	9,13	26.02.2010	26.08.2007	100,90	0,00	8,76	9,04	263,5	2,46	B1

Рынок рублевых еврооблигаций





Бизнес-направление по операциям с долговыми инструментами

Исполнительный директор, руководитель направления
Александр Пугач, apugach@uralsib.ru

Бизнес-блок продаж и торговли

Руководитель бизнес-блока

Эдуард Колузанов, koluzanovea@uralsib.ru

Управление продаж

Сергей Шемардов, начальник управления, she_sa@uralsib.ru
Елена Довгань, клиентский менеджер, dov_en@uralsib.ru
Анна Карпова, клиентский менеджер, kar_am@uralsib.ru
Дмитрий Кузнецов, клиентский менеджер, kuznetsovde@uralsib.ru
Дмитрий Попов, клиентский менеджер, popovdv@uralsib.ru

Редактирование / Перевод

Евгений Гринкруг, редактор/переводчик, grinkruges@uralsib.ru

Управление торговли

Андрей Борисов, ст. трейдер, bor_av@uralsib.ru
Вячеслав Чалов, трейдер, chalovvg@uralsib.ru
Константин Макаров, репо-трейдер, makarovkv@uralsib.ru

Аналитика

Дмитрий Дудкин, начальник управления, dudkindi@uralsib.ru
Кити Панцхава, аналитик, pantskhavaks@uralsib.ru
Надежда Мырсыкова, аналитик, mur_nv@uralsib.ru

Бизнес-блок по рынкам долгового капитала

Руководитель бизнес-блока

Дмитрий Шкловский, shklovskyda@uralsib.ru

Сопровождение проектов

Гузель Тимошкина, начальник отдела, tim_gg@uralsib.ru
Антон Лобанов, вед. эксперт, lob_at@uralsib.ru
Фарида Ахметова, вед. специалист, akhmetovaff@uralsib.ru
Галина Гудыма, гл. специалист, gud_gi@uralsib.ru
Ольга Степаненко, специалист, stepanenkaa@uralsib.ru

Виктор Орехов, ст. аналитик, ore_vv@uralsib.ru

Жапар Султанов, аналитик, sultanovzs@uralsib.ru

Аналитическое управление по операциям с акциями

Руководители управления

Константин Чернышев, che_kb@uralsib.ru

Ким Искян, iskyanks@uralsib.ru

Стратегия / Банки

Антон Табах, ст. аналитик, tabakhav@uralsib.ru

Политика / Экономика

Владимир Тихомиров, ст. экономист, tih_vi@uralsib.ru

Нефть и газ / Энергетика

Каюс Рапану, rap_ca@uralsib.ru
Алексей Кормщиков, CFA, kor_an@uralsib.ru
Матвей Тайц, tai_ma@uralsib.ru
Евгения Дышлюк, dyshlyukem@uralsib.ru
Павел Попиков, popikovpn@uralsib.ru

Машиностроение

Александра Мельникова, ACCA, melnikovaas@uralsib.ru

Телекоммуникации / Медиа / Информационные технологии

Константин Чернышев, руководитель управления, che_kb@uralsib.ru
Константин Белов, аналитик, belovka@uralsib.ru

Потребительский сектор / Розничная торговля / Транспорт

Андрей Никитин, Nikitinai@uralsib.ru
Мария Старцева, startsevamv@uralsib.ru

Металлургия / Горнодобывающая промышленность

Майкл Кавана, kavanaghMS@uralsib.ru
Кирилл Чуйко, chu_ks@uralsib.ru
Дмитрий Смолин, smolindv@uralsib.ru

Настоящий бюллетень предназначен исключительно для информационных целей. Ни при каких обстоятельствах этот бюллетень не должен использоваться или рассматриваться как оферта или предложение делать оферты. Несмотря на то, что данный материал был подготовлен с максимальной тщательностью, УРАЛСИБ не дает никаких прямых или косвенных заверений или гарантий в отношении достоверности и полноты включенной в бюллетень информации. Ни УРАЛСИБ, ни агенты компании или аффилированные лица не несут никакой ответственности за любые прямые или косвенные убытки от использования настоящего бюллетеня или содержащейся в нем информации. Все права на бюллетень принадлежат ООО «УРАЛСИБ Кэпитал», и содержащаяся в нем информация не может воспроизводиться или распространяться без предварительного письменного разрешения.

© УРАЛСИБ 2007