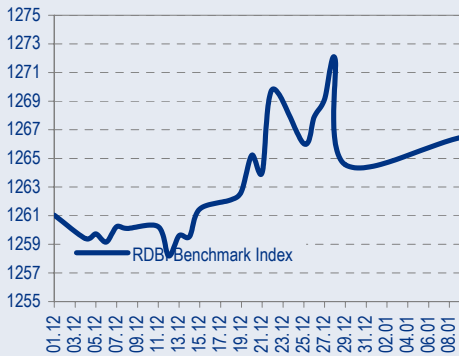
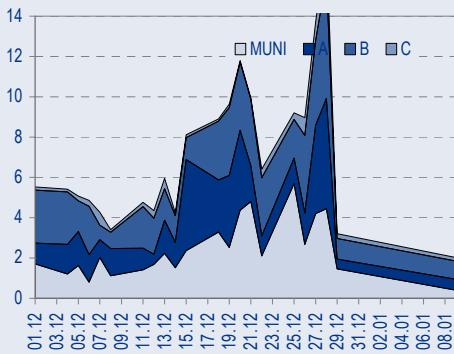




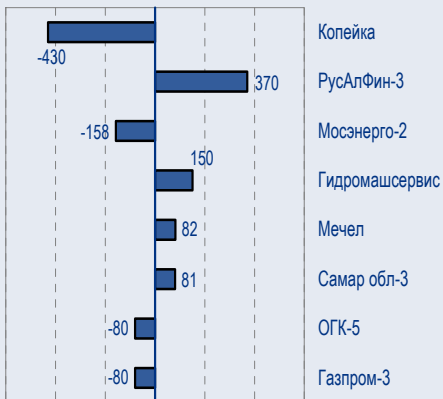
BENCHMARK INDEX КОРПОРАТИВНЫХ ОБЛИГАЦИЙ



ОБОРОТЫ ВТОРИЧНОГО РЫНКА КОРПОРАТИВНЫЕ И МУНИЦИПАЛЬНЫЕ ОБЛИГАЦИИ (БИРЖА И РПС, МЛРД РУБ.)



ЛИДЕРЫ ТОРГОВЫХ ОБОРОТОВ БИРЖА И РПС, МЛН РУБ. (СО ЗНАКОМ ИЗМЕНЕНИЯ ЦЕНЫ)



МАКРОСТАТИСТИКА

	10.01.2007	Пред. день
Остатки на корсчетах ЦБ, млрд руб.	327,5	678,4
Обменный курс ЦБ РФ, руб.	26,45	26,33
Обменный курс USD/EUR	1,2981	1,3036
Цена на нефть URALS, \$/барр.	50,64	50,46
Резервы ЦБ РФ, млрд \$ *	290,1	6,7
MIBOR, %	3,9	4,7
Ставки overnight (оценка ФК Уралсиб)		
Банки первого круга, %	2,5-2,8	3,0-3,3
Банки второго круга, %	2,8-3,0	3,5-4,0
Банки третьего круга, %	3,0-3,3	4,0-4,5

*Предыдущая неделя

РЫНОК ОБЛИГАЦИЙ

Сегодня Минфин проведет аукцион по размещению дополнительного транша 14-летней ОФЗ 46018 в объеме 7 млрд руб.

Последнее крупное размещение этого бонда прошло 13 декабря, когда было продано 6 млрд руб. бумаги со средней доходностью 6,54% и доходностью отсечения 6,56%.

Наш взгляд на длинные ОФЗ является позитивным для больших сроков вложения средств, поэтому мы рекомендуем участвовать в сегодняшнем размещении, хотя и без расчета на немедленный апсайд.

Учитывая, что вчера ОФЗ 46018 торговались с доходностью порядка 6,53%, мы считаем, что на текущем аукционе можно ставить заявки на покупку с доходностью 6,55% и выше

Наш взгляд на Treasuries изменился с позитивного на нейтральный, поэтому непосредственные перспективы рублевого рынка мы сейчас также оцениваем как более умеренные, чем в конце 2006 года. Тем не менее, у длинных рублевых облигаций существует свой относительный апсайд к долларovým облигациям, и в условиях достаточной рублевой ликвидности, ожидающейся в первой половине года, этот потенциал, по крайней мере, защищает рублевые бонды от падения.

В результате, наш взгляд на длинные рублевые облигации является нейтральным в короткой перспективе (до конца месяца) и позитивным для существенных сроков инвестирования..... *стр.2*

ТАКЖЕ В НОМЕРЕ

НЕФТЬ И ГАЗ Новые особенности отношений с Белоруссией

Кажется, что ни одна из сторон не желает уступать первой и, соответственно, поэтому и Россия и Белоруссия вчера сделали жесткие заявления. Мы считаем, тем не менее, что, несмотря на угрозы сократить объемы добычи и экспорта, российские компании серьезно не пострадают. Кратковременное сокращение текущих объемов экспорта может быть компенсировано в последствии, так как европейские потребители, которые сейчас вынуждены использовать свои стратегические запасы, затем должны будут их восполнить. Однако если кризисная ситуация затянется, мы, возможно, будем вынуждены пересмотреть свои прогнозы экспорта и добычи на 2007 г. *стр.4*

РАО «ЕЭС России» 2006 год: выработка электроэнергии выросла наравне со спросом

Увеличение РАО ЕЭС генерации электроэнергии в 2006 г. на 4,4% по сравнению с 2005 г. соответствует экономической ситуации в России. За тот же период совокупное потребление электроэнергии в стране выросло на 4,2%. Мы оцениваем поступившую новость как позитивную не только для РАО ЕЭС, но и для энергетического сектора в целом, поскольку потребность в новых генерирующих мощностях ускорит реформирование энергетики..... *стр.5*

СТАТИСТИКА..... *стр.6*

Новости

✦ В конце 2006 г. президент Владимир Путин подписал закон, предоставляющий равные права российским и иностранным инвесторам в приобретении долей в российских банках. Теперь доли до 10% можно приобретать без специального разрешения ЦБ РФ. [Ведомости]

✦ Евраз получил разрешение Комитета по иностранным инвестициям США на покупку компании Oregon Steel Mills. Евраз продлил предложение на покупку акций Oregon Steel до 5 часов дня 12 января ньюйоркского времени. [Интерфакс]

✦ ОАО «ТД «КОПЕЙКА» приобрело в рамках оферты облигаций на сумму 243,368 млн руб. [Cbonds]

✦ Совет директоров ОАО «Вторая генерирующая компания оптового рынка электроэнергии» принял решение о размещении облигаций на 5 млрд руб. [Cbonds]



Рынок рублевых облигаций

КОММЕНТАРИИ ПО РЫНКУ

Аукцион ОФЗ 46018

Сегодня Минфин проведет аукцион по размещению дополнительного транша 14-летней ОФЗ 46018 в объеме 7 млрд руб.

Последнее крупное размещение этого бонда прошло 13 декабря, когда было продано 6 млрд руб. бумаги со средней доходностью 6,54% и доходностью отсечения 6,56%.

Наш взгляд на длинные ОФЗ является позитивным для больших сроков вложения средств, поэтому мы рекомендуем участвовать в сегодняшнем размещении, хотя и без расчета на немедленный апсайд.

Учитывая, что вчера ОФЗ 46018 торговались с доходностью порядка 6,53%, мы считаем, что на текущем аукционе можно ставить заявки на покупку с доходностью 6,55% и выше.

Торговые идеи

1) Мы продолжаем рекомендовать к покупке выпуск **ВолгаТел-4**, который вчера котировался на уровне доходности 8% к оферте через 32 мес.

Компания ВолгаТелеком (рейтинг ВВ- от S&P) является лидером по кредитному качеству среди телекомов Связынвеста, однако сейчас выпуск ВолгаТел-4 торгуется хуже Центртел-4 (рейтинг В от S&P), а также хуже выпуска ВолгаТел-3 (7,75% на 46 мес).

Естественной причиной того, что четвертая серия торгуется выше третьей является тот факт, что последняя внесена в биржевой список А1, однако у нас нет оснований предполагать, что ВолгаТел-4 останется внесписочным выпуском в течение длительного времени.

Соответственно, наша цель 7,75% по доходности бумаги к оферте остается неизменной, и мы рекомендуем выпуск ВолгаТел-4 на покупку.

2) Довольно очевидной выглядит идея покупки облигаций **Копейка-1**, по крайней мере, в сравнении с выпуском Копейка-2. Копейка-1 торгуется сейчас с доходностью 9,75% на срок порядка 17 мес., тогда как Копейка-2 расположена в точке 9,45% на срок 26 мес.

Добавим, что выпуск Копейка-2 мы также считаем недооцененным в долгосрочной перспективе, поскольку наша стратегическая цель по нему находится на уровне 9%.

Однако в текущей ситуации Копейка-1 очевидно является доминирующим вариантом вложения средств, поэтому ее мы в первую очередь рекомендуем на покупку.

Компания Копейка имеет рейтинг В- от агентства S&P.

3) Выпуск **Сибакadem-3**, торгующийся с доходностью 9,8% к погашению через 30 мес., представляется существенно недооцененным относительно своих соседей.

Так, облигации Пробизнесбанка (рейтинг В- от Fitch в сравнении с В1/Pos от Moody's и В от Fitch у Сибакademбанка) торгуются совсем рядом – на уровне 10% на срок 28 мес. С нашей точки зрения, Сибакadem-3, хотя бы за счет того что у банка почти 50% капитала контролируется иностранными финансовыми институтами, такими как EBRD и DEG, должен торговаться с существенным дисконтом к бондам Пробизнесбанка.

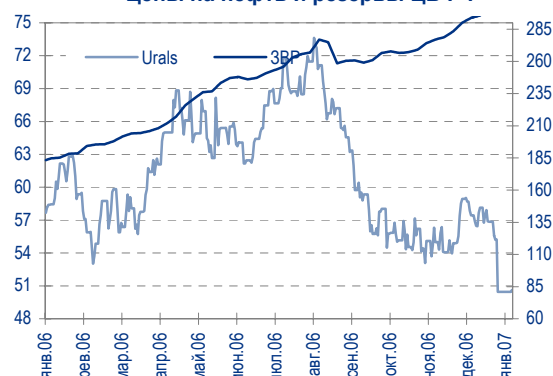
Помимо этого, другой банковский бонд Зенит-2 находится сейчас на уровне 8,65% на срок 25 мес. Зенит имеет рейтинги В1/В, от Moody's/Fitch, как и Сибакademбанк. Таким образом, банки по сути эквивалентны по качеству.

Соответственно, премия в 115бп, которую Сибакadem платит к Зениту-2, выглядит слишком широкой. Группа УРСА очень быстро растет и по итогам 2006 года ожидает войти в двадцатку крупнейших банков России.

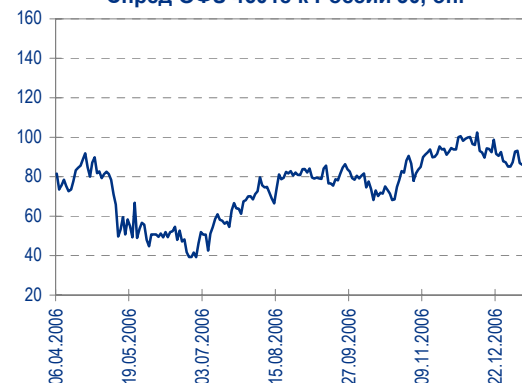
Суммируя сказанное, мы рекомендуем выпуск Сибакadem-3 на покупку с целью по доходности 9%.

4) Облигации **Мечел-2**, находящиеся сейчас на уровне 8,15% к оферте через 42 мес., сохраняют инвестиционную привлекательность, однако их спекулятивный апсайд уменьшается.

Цены на нефть и резервы ЦБ РФ



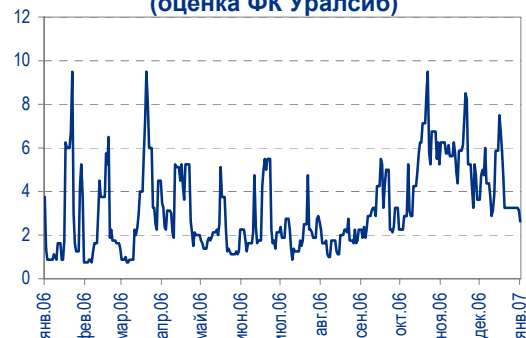
Спред ОФЗ 46018 к России'30, бп.



Динамика курса рубля



Ставки overnight (оценка ФК Уралсиб)





Напомним, что в ожидании хороших финансовых результатов за 6 и 9 месяцев 2006 года мы поставили выпуск на покупку с целью по доходности 8%. Поскольку сейчас доходность выпуска вплотную приблизилась к этой отметке, мы советуем прекратить аккумуляцию бонда. Таким образом, наша рекомендация по Мечел-2 меняется с Покупать на Держать.

Взгляд на рынок

Наш взгляд на Treasuries изменился с позитивного на нейтральный, поэтому непосредственные перспективы рублевого рынка мы сейчас также оцениваем как более умеренные, чем в конце 2006 года. Тем не менее, у длинных рублевых облигаций существует свой относительный апсайд к долларovým облигациям, и в условиях достаточной рублевой ликвидности, ожидающейся в первой половине года, этот потенциал, по крайней мере, защищает рублевые бонды от падения.

В результате, наш взгляд на длинные рублевые облигации является нейтральным в короткой перспективе (до конца месяца) и позитивным для существенных сроков инвестирования.

Дмитрий Дудкин, CFA, DudkinDI@uralsib.ru

Рынок еврооблигаций

КОММЕНТАРИИ ПО РЫНКУ

Корпоративный сектор

Вчерашний день в корпоративном секторе начался в основном с продаж. Активно предлагали выросшие за несколько дней до этого банковские еврооблигации (Сибкадембанк, Альфа-Банк, Промсвязьбанк), а также длинные выпуски сырьевых и телекоммуникационных компаний. В частности, ТНК '16 потерял в цене 21 б.п., Норникель '09 – 27 б.п. На этом фоне подрос Казаньоргсинтез '11 (+30 б.п.). Но несмотря на продажи, в целом за день котировки на рынке снизились в пределах ¼.

Сегодня мы не ждем заметного изменения ситуации по сравнению со вчерашним днём.

Суверенные еврооблигации

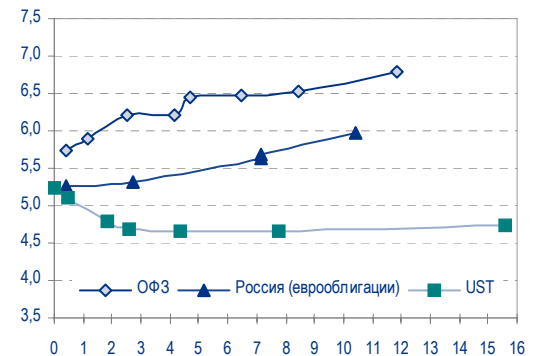
Вчера на фоне стабилизации базовых активов Emerging Markets продемонстрировали движение вниз. Лидером падения стали облигации Венесуэлы, также снижались бонды Бразилии и Мексики. В результате спрэд индекса EMBI+ расширился ещё на 2 и в настоящее время составляет 178 б.п. Продажи, скорее, свидетельствуют о небольшой коррекции при умеренно-негативном новостном фоне. Склонность инвесторов к риску вчера наглядно была продемонстрирована при размещении новых бондов Филиппин, которое прошло почти с 10-кратным переспросом. Россия '30 снизилась до 112,89%, и её спрэд к USG10Y расширился до 104 б.п.

Рекомендации:

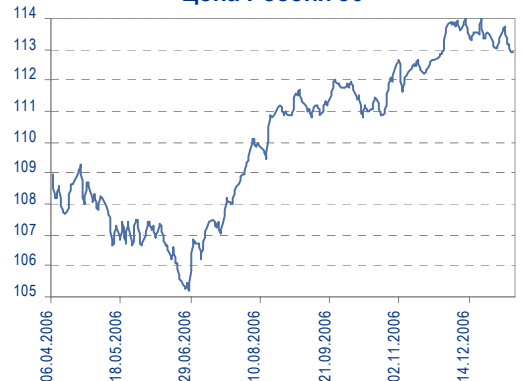
Ранее мы рекомендовали выпуск **Банк Санкт-Петербург '09** к покупке с целью 9,12%. В конце прошлого года цель была достигнута. В настоящее время мы не видим потенциал роста бумаги - повышенный интерес инвесторов к банковским облигациям, продемонстрированный в начале этого года, практически не отразился на её котировках – поэтому советуем фиксировать прибыль.

В начале декабря **Петрокоммерц '09-2** разместил выпуск на 300 млн долл. с доходностью 8,75%. Выпуск Петрокоммерц '09-1, который на несколько месяцев короче, торгуется в настоящий момент в диапазоне 8,10-8,15%. В связи с чем уровень 8,75% мы считаем неоправданно высоким. Вчера на вторичных торгах бумага опустилась до 8,60%, но мы видим дальнейший потенциал снижения доходности и рекомендуем бумагу к покупке с долгосрочной целью 8,25%.

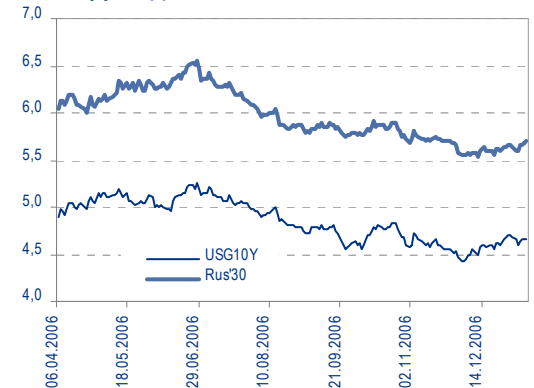
Доходность Treasuries, ОФЗ и суверенных евробондов России



Цена России'30



Доходность USG10Y и России'30



Спрэд России'30 к USG10Y





Мы рекомендовали выпуск **Система '11** с целью 7,55% к покупке. Однако после выхода сильной отчетности за 9м2006г. у двух телекоммуникационных компаний, что позволяет сделать выводы о благоприятной ситуации в секторе в целом, бумага выросла под действием спроса телекомы и достигла установленной нами цели. Но мы видим потенциал роста выпуска ещё в 30 б.п., поэтому снижаем рекомендацию до промежуточных 7,25%. Потенциально бумага может стоять ниже

- Система '11 – цель 7,25
- Петрокоммерц '09-2 – цель 8,25%
- Вымпелком '16 – цель 7,40%
- ТНК '16 – цель – 6,35%
- Казаньоргсинтез '11 – цель 8,60%
- Северсталь '14 – цель 7,40%
- НКНХ '15 – цель 8,25%
- Росбанк '09 – покупать недооцененный выпуск качественного эмитента

Вывод: Мы не ожидаем заметного изменения котировок корпоративных еврооблигаций. Однако вследствие снижения чистого долга РФ и отсутствия первичного предложения в суверенных бондах в течение года возможно снижение их доходностей, а также доходностей бумаг квазигосударственных компаний. Наша цель по спрэду к казначейским облигациям – 90 б.п.

Надежда Мырсикова, myr_nv@uralsib.ru

НЕФТЬ И ГАЗ

Новые особенности отношений с Белоруссией

Угроза сокращения добычи и экспорта пока еще виртуальна. Кажется, что ни одна из сторон не желает уступать первой и, соответственно, поэтому и Россия и Белоруссия вчера сделали жесткие заявления. Мы считаем, тем не менее, что, несмотря на угрозы сократить объемы добычи и экспорта, российские компании серьезно не пострадают. Кратковременное сокращение текущих объемов экспорта может быть компенсировано в последствии, так как европейские потребители, которые сейчас вынуждены использовать свои стратегические запасы, затем должны будут их восполнить. Однако если кризисная ситуация затянется, мы, возможно, будем вынуждены пересмотреть свои прогнозы экспорта и добычи на 2007 г.

Сокращение объемов добычи? Согласно заявлениям российского президента Владимира Путина, российские власти должны защищать интересы национальной экономики и интересы европейских потребителей, поэтому правительство должно будет обсудить с компаниями возможность сокращения объемов добычи нефти. В то же время белорусский президент Александр Лукашенко заявил, что считает недопустимыми любые формы «шантажа» со стороны России.

Транснефть подает судебный иск в Белоруссии. Трубопровод «Дружба», проходящий через территорию Белоруссии, транспортирует приблизительно 1,4 млн барр. нефти в сутки, которая направляется в Германию, Польшу, Венгрию и Словакию. Это чуть менее 25% от совокупного суточного объема экспортированной в 2006 г. нефти, поэтому последствия перебоев в работе трубопровода могут оказаться достаточно серьезными, если в ближайшее время поставки нефти не будут возобновлены. Транснефть, владеющая российским нефтепроводной системой, подала судебный иск в Белоруссии против введенной этой страной пошлины на транзит нефти в размере 45 долл./т.

Потребители и компании пока вне опасности. Разногласия Белоруссии и России пока не отразились ни на европейских потребителях, ни на ценах на нефть. На наш взгляд, российским компаниям в нынешнем году не грозит заметное сокращение экспорта нефти. Ввиду сезонных факторов



экспортные поставки в зимний период в любом случае сократятся. Мягкая зима позволяет российским экспортерам отправлять большой объем нефти морем. Кроме того нефтехранилища в России заполнены далеко не на 100%, а не отправленная на экспорт нефть может быть переработана и в России.

*Каюс Рапану, rap_ca@uralsib.ru
Алексей Кормицков, kor_an@uralsib.ru*

РАО «ЕЭС России»

2006 год: выработка электроэнергии выросла наравне со спросом

Рост экономики будет способствовать увеличению энергогенерации. Увеличение РАО ЕЭС генерации электроэнергии в 2006 г. на 4,4% по сравнению с 2005 г. соответствует экономической ситуации в России. За тот же период совокупное потребление электроэнергии в стране выросло на 4,2%. Мы оцениваем поступившую новость как позитивную не только для РАО ЕЭС, но и для энергетического сектора в целом, поскольку потребность в новых генерирующих мощностях ускорит реформирование энергетики.

Совокупное потребление электроэнергии выросло на 4,4% в 2006 г. Как объявило вчера РАО ЕЭС, за прошлый год генерация электроэнергии увеличилась на 4,4% – с 665,4 млн МВтч в 2005 г. до 694,8 млн МВтч в 2006 г. При этом генерация на теплоэлектростанциях увеличилась на 5,2%, гидрогенерация – на 1%. Максимальный рост пришелся на январь–февраль 2006 г., когда в связи с сильными морозами совокупная генерация выросла на 8% по отношению к соответствующему прошлогоднему показателю.

*Каюс Рапану, rap_ca@uralsib.ru
Матвей Тайц, tai_ma@uralsib.ru*



Рынок рублевых облигаций

Выпуск	Объем выпуска, млн. руб.	Купонная ставка, %	Дата			Месяцев до		Цена	Изм.	Торговый объем, руб.	Котировки		Доходность, %				DVO1	Рейтинг		Сред. бп
			купона	оферты	погаш.	офрт.	погаш.				покупка	продажа	офрт.	погаш.	HPR	текущ.		S&P/M	Уралсиб	
КОРПОРАТИВНЫЕ ОБЛИГАЦИИ																				
ГОСКМПАНИИ																				
Аижж	1 070	11,00	01.июн.07		01.дек.08		23,1													
Аижж-2	1 500	11,00	01.фев.07		01.фев.10		37,3													
Аижж-3	2 250	9,40	15.янв.07		15.окт.10		45,8													
Аижж-4	900	8,70	01.фев.07		01.фев.12		61,6				105,25	106,25								
Аижж-5	2 200	7,35	15.янв.07		15.окт.12		70,2													
Аижж-6	2 500	7,40	15.янв.07		15.июл.14		91,5													
Аижж-7	4 000	7,68	15.апр.07		15.июл.16		115,8			9 990 000	99,70	99,89								
Аижж-8	5 000	7,63	15.мар.07	15.мар.14	15.июн.18		139,2	87,4		14 932 500	99,40	99,69								
ВТБ-4	5 000	6,50	22.мар.07	23.мар.07	19.мар.09		26,7	2,4												
ВТБ-5	15 000	6,20	25.янв.07	26.апр.07	17.окт.13		82,4	3,6												
ВТБ-6	15 000	6,50	17.янв.07	20.июл.07	06.июл.16		115,5	6,4	100,30	-0,10	20 061 003			6,05	5,83	6,48	0,49		27	
Газпром-3	10 000	8,11	18.янв.07		18.янв.07		0,3	100,18	-0,04	80 144 000	100,00	100,20		0,78	0,78	8,10	0,03		-497	
Газпром-4	5 000	8,22	14.фев.07		10.фев.10		37,6	104,56	-0,05	17 043 950	104,35	104,50		6,67		7,86	2,75		46	
Газпром-5	5 000	7,58	10.апр.07		09.окт.07		9,1													
Газпром-6	5 000	6,95	08.фев.07		06.авг.09		31,3	100,95	-0,16	18 396 628	100,70	100,90		6,65		6,88	2,28		52	
Газпром-7	5 000	6,79	03.май.07		29.окт.09		34,1													
Газпром-8	5 000	7,00	03.май.07		27.окт.11		58,4			50 200 000	100,35	100,50								
Гидро-ОГК	5 000	8,10	04.июл.07		29.июн.11		54,4				103,35	103,40								
МОЭСК-1	6 000	8,05	13.мар.07		06.сен.11		56,7													
РЖД-2	4 000	7,75	06.июн.07		05.дек.07		11,0													
РЖД-3	4 000	8,33	06.июн.07		02.дек.09		35,3				103,76	104,10								
РЖД-4	10 000	6,59	14.июн.07		14.июн.07		5,2	100,20	-0,05	10 020 000	100,10	100,25		6,19	6,08	6,58	0,41		43	
РЖД-6	10 000	7,35	16.май.07		10.ноя.10		46,7	101,69	-0,22	16 492 623	101,60	101,89		6,96		7,23	3,25		71	
РЖД-5	10 000	6,67	26.янв.07		23.янв.09		24,8	100,05	-0,19	70 051 000	100,05	100,10		6,75		6,67	1,82		69	
РЖД-7	5 000	7,55	16.май.07		07.ноя.12		71,0	102,82	-0,22	79 834 589	102,80	103,00		7,07		7,34	4,65		64	
ФСК ЭЭС	5 000	8,80	19.июн.07		18.дек.07		11,4													
ФСК ЭЭС-2	7 000	8,25	26.июн.07		22.июн.10		42,0	103,80	-0,07	7 266 000	103,72	103,84		7,11		7,95	2,99		89	
ФСК ЭЭС-3	7 000	7,10	15.июн.07		12.дек.08		23,4			45 168 000	100,35	100,46								
ФСК ЭЭС-4	6 000	7,30	12.апр.07		06.окт.11		57,7			149 735 500	100,45	100,63								
ФСК ЭЭС-5	5 000	7,20	05.июн.07		01.дек.09		35,2													
СЫРЬЕ																				
Белон	1 500	9,10	06.июн.07		03.июн.09		29,2	100,13	-0,17	3 316 424		100,25		9,24		9,09	2,03		314	
Итера	1 200	9,75	07.июн.07		07.дек.07		11,1				101,15	101,25								
Кокс	3 000	8,95	18.янв.07		16.июл.09		30,6	100,44	-0,38	16 071 000	100,30	100,70		8,94		8,91	2,13		283	
Лукойл	6 000	7,25	22.май.07	20.ноя.07	17.ноя.09	10,5	34,8				100,70	101,58								
Лукойл-3	8 000	7,10	14.июн.07		08.дек.11		59,8													
Лукойл-4	6 000	7,40	14.июн.07		05.дек.13		84,1													
НК Альянс	3 000	8,92	21.мар.07	18.сен.09	14.сен.11	32,8	57,0	100,30	0,00	1 003	100,15	100,30		8,96		8,89	2,26		281	
РуссНефть	7 000	9,25	15.июн.07	12.дек.08	10.дек.10	23,4	47,7	99,83	0,43	998	99,01	99,30		9,56		9,27	1,65		350	
СУЭК-2	1 000	8,50	15.фев.07		15.фев.07		1,2													
Удмуртнефть	1 500	9,50	01.мар.07		01.сен.08		20,0													
МЕТАЛЛУРГИЯ																				
Амурметалл	1 500	9,80	01.мар.07		26.фев.09		26,0	101,60	-0,09	1 016	101,60	101,69				9,65				
Маир	500	12,30	03.апр.07		03.апр.07		2,8				99,00	100,35								
Макси-Групп	3 000	11,25	15.мар.07	13.сен.07	12.мар.09	8,2	26,4				97,25	97,90								
Мечел	5 000	8,40	20.июн.07	16.июн.10	12.июн.13	41,8	78,2	101,23	0,03	81 932 300	101,10	101,23		8,14		8,30	2,86		191	
Нижне-Ленское-1	400				08.июл.08		18,2				99,00	100,00								
РусАлФин-2	5 000	8,00	20.май.07		20.май.07		4,4													
РусАлФин-3	6 000	7,20	21.мар.07		21.сен.08		20,7	100,10	0,05	370 372 002	100,00	100,20		7,25		7,19	1,53		121	
Северсталь	3 000	8,10	28.июн.07		28.июн.07		5,7													
ТЧМ-2	1 000	9,75	02.июн.07		02.дек.07		10,9													
Хайленд Голд	750	12,75	04.апр.07		02.апр.08		15,0	99,75	0,01	4 988	99,61	99,75				12,78				
ТЕЛЕКОМУНИКАЦИИ																				
ВолгаТел-2	3 000	8,20	05.июн.07	02.дек.08	30.ноя.10	23,1	47,4													
ВолгаТел-3	2 300	8,50	05.июн.07		30.ноя.10		47,4	102,50	-0,62	3 997 500	102,00	103,98		7,65		8,29	2,49		148	
ВолгаТел-4	3 000	7,99	13.мар.07	10.сен.09	03.сен.13	32,5	81,0			15 042 000	100,30	100,68								
Дальсвязь-2	2 000	8,85	06.июн.07	04.июн.10	30.май.12	41,4	65,6				100,22	102,60								
Дальсвязь-3	1 500	8,60	06.июн.07		03.июн.09		29,2				100,50	101,60								
МГТС-4	1 500	7,10	25.апр.07	25.апр.07	22.апр.09	3,5	27,8	100,98	0,88	1 010		100,98		3,68		3,64	7,03	0,29	-207	
МГТС-5	1 500	8,30	29.май.07	29.май.07	25.май.10	4,7	41,1													
Мегафон-2	1 500	9,28	11.апр.07		11.апр.07		3,1													
Мегафон-3	3 000	9,25	17.апр.07		15.апр.08		15,4													
С-3Тел-2	1 500	7,50	04.апр.07		03.окт.07		8,9													
С-3Тел-3	1 500	9,25	01.мар.07	28.фев.08	24.фев.11	13,8	50,2													
С-3Тел-4	2 000	8,10	15.мар.07		08.дек.11		59,8													
Сибирьтел-4	2 000	12,50	05.июл.07		05.июл.07		5,9	102,45	-0,15	15 367 500	102,35	102,52		7,39	7,26	12,20	0,46		162	
Сибирьтел-5	3 000	9,20	27.апр.07		25.апр.08		15,7	101,89	-0,11	19 359 100	101,80	101,99		7,77		9,03	1,18		182	
Сибирьтел-6	2 000	7,85	22.мар.07	23.сен.08	16.сен.10	20,8	44,9													
Сибирьтел-7	2 000	8,65	23.май.07		20.май.09		28,7				101,00	102,10								
СМАРТС-2	500	14,00	26.июн.07		26.июн.07		5,6	99,92	0,75	4 421 784	95,50	99,99		14,65	14,11	14,01	0,40		888	
СМАРТС-3	1 000	14,10	03.апр.07	05.окт.07	29.сен.09	9,0	33,1	97,85	-0,79	123 285	98,50	99,80		17,80		16,59	14,41	0,61	1198	



Рынок рублевых облигаций

Выпуск	Объем выпуска, млн. руб.	Купонная ставка, %	Дата			Месяцев до		Цена	Изм.	Торговый объем, руб.	Котировки		Доходность, %				DVO1	Рейтинг		Сред. бл	
			купона	оферты	погаш.	офрт.	погаш.				покупка	продажа	офрт.	погаш.	HPR	текущ.		S&P/M	Уралсиб		
КОРПОРАТИВНЫЕ ОБЛИГАЦИИ (продолжение)																					
потребительские товары																					
Балтика	1 000	8,75	22.май.07		20.ноя.07		10,5											A-			
Балтимор-3	800	11,25	17.май.07		15.май.08		16,4				99,30	99,80						C+			
ВБД-2	3 000	9,00	20.июн.07		15.дек.10		47,9	103,00	-0,24	10 841 800	102,90	103,20		8,26		8,74	3,24	В+/В3	В+	201	
Интербрю-2	4 000	8,00	15.фев.07		13.авг.09		31,6				100,00	100,08						A-			
КрВосток	1 500	11,50	25.фев.07		25.фев.07		1,6				100,05	100,35						A-			
Кристалл	500	12,00	08.фев.07		08.фев.07		1,0											B-			
Нидан-2	1 000	10,80	16.май.07		16.май.07		4,2	100,25	0,00	40 100	99,60	100,50						C	446		
Нутритек	1 200	11,00	13.мар.07	12.июн.07	09.июн.09		5,1	99,85	-0,21	25 399 400	99,85	100,05	11,84	10,22	9,90	10,77	0,32	В	608		
ОСТ-2	1 000	12,90	10.май.07	10.май.07	08.май.08		4,0				94,50	98,90						C+			
ОтечПек-2	1 000	10,25	20.фев.07	21.авг.07	17.фев.09		7,5					100,00									
Очаково-2	1 500	8,50	15.мар.07		11.сен.08		20,4			9 831 000	98,40							B-			
Парнас-2	1 000	10,80	22.фев.07	19.ноя.09	17.ноя.11		34,8	59,1										C+			
ПИТ-2	1 500	1,00	26.мар.07		23.мар.09		26,8											C			
Талосто	1 000	10,00	09.мар.07	14.сен.07	06.мар.09		8,3	99,80	0,00	145 708	99,75	100,25	10,26		9,71	10,02	0,61		445		
Черкизово	2 000	8,85	05.июн.07	02.дек.08	31.май.11		23,1	53,4	99,01	-0,16	1 980 250	98,95	99,00	9,65		8,94	1,62		359		
ЭФКО-2	1 500	10,50	26.янв.07	26.янв.07	22.янв.10		0,6	37,0	99,90	-0,20	319 680	99,90	100,00	12,81		12,08	10,51	0,04	C-	705	
Юнимилк	2 000	9,75	13.мар.07	08.сен.09	06.сен.11		32,4	56,7				100,50									
торговля																					
Автомир	1 000	11,66	06.мар.07	11.сен.07	01.сен.09		8,2	32,2			99,70	100,00									
АЛПИ-Инвест	1 500	10,99	23.фев.07	29.авг.07	21.авг.09		7,7	31,8				99,90									
Аптеки 36.6	3 000	9,89	03.июл.07	03.июл.08	30.июн.09		18,0	30,1			99,00										
Арбат-Престиж	1 500	10,50	22.июн.07	22.июн.07	20.июн.08		5,5	17,6	100,06	0,04	14 008	100,00	100,20	10,60		10,31	10,49	0,41	484		
Атлант-М	1 000	12,25	17.май.07	15.ноя.07	13.ноя.08		10,3	22,5	100,15	0,05	34 051	100,05	100,15	12,37		11,84	12,23	0,74	652		
Банана-Мама	1 000	11,25	27.апр.07	26.окт.07	23.окт.09		9,7	33,9													
Виктория	1 500	9,90	01.фев.07	01.фев.07	29.янв.09		0,8	25,0			99,65	99,99									
Детский Мир	1 150	8,50	08.фев.07		29.янв.15		98,1	99,68	0,34	1 675 625	99,50	99,75		8,74		8,53	5,50		229		
ДжЭфСи-2	1 200	5,00	05.июн.07		04.дек.07		11,0											B-	C+		
ДжЭфСи-3	2 000	9,25	26.апр.07	23.окт.08	20.окт.11		21,8	58,2	100,05	0,05	50 002 001	99,85	100,30	9,42		9,25	1,55	B-	C+	337	
Дикая Орхидея	1 000	11,30	11.янв.07	12.апр.07	09.апр.09		3,1	27,4													
Дикси	3 000	9,25	22.мар.07		17.мар.11		50,9				1 863	93,00	93,60		11,66		9,93	2,96	542		
Евросервис	1 500	13,25	20.мар.07		18.дек.07		11,4	95,17	-5,18	66 419 940	95,50	100,00			0,00	13,92					
Евросеть-2	3 000	10,25	05.июн.07	07.дек.07	02.июн.09		11,1	29,2	99,45	-1,32	497 250	99,11	99,44	11,08		10,72	10,31	0,80	522		
Инком-Лада	700	12,00	22.фев.07		22.ноя.07		10,6	100,01	-0,09	4 900	99,76	100,10			0,00	12,00		C			
Инком-Лада-2	1 400	11,75	16.фев.07	16.фев.07	12.фев.10		1,3	37,7	99,85	-0,05	5 992 998	99,76	99,91	13,77		12,99	11,77	0,09	C	801	
Карусель	3 000	9,75	22.мар.07	18.сен.08	12.сен.13		20,6	81,3			99,50	99,67									
Копейка	1 200	9,40	20.мар.07		17.июн.08		17,5	100,00	-0,08	430 006 000	99,65	100,25			9,40			B-	B		
Копейка-2	4 000	8,70	21.фев.07	18.фев.09	15.фев.12		25,7	62,1			99,00	99,40						B-	B		
Лаверна	1 000	11,25	12.апр.07	12.апр.07	08.апр.10		3,1	39,5	100,10	-0,20	31 541 500	100,10	100,30	11,75		11,27	11,24	0,23	599		
ЛьЭтуаль	1 500	10,75	12.июн.07	11.дек.07	08.дек.09		11,2	35,5													
Магнит	2 000	9,34	23.май.07		19.ноя.08		22,7					102,20									
Марта-Финанс	700	14,84	24.май.07		22.май.08		16,6	100,60	0,40	1 006 000	100,00	100,95		14,81		14,75	1,13		886		
Марта-Финанс-2	1 000	11,75	07.июн.07	07.июн.07	06.дек.09		5,0	35,4	99,10	-0,14	99 100	98,51	99,20	14,44		13,86	11,86	0,36	868		
Марта-Финанс-3	2 000	13,00	01.фев.07	05.фев.08	02.авг.11		13,1	55,5	96,50	-0,58	9 650 000	96,50	97,45	17,22		13,47	0,85		1133		
Матрица	1 200	12,32	13.июн.07	13.июн.07	10.дек.08		5,2	23,4	99,32	-0,03	42 707	99,01	99,35	14,45		13,89	12,40	0,37	869		
М-Видео	2 000	10,00	23.май.07	21.ноя.07	18.ноя.09		10,5	34,8													
МИР	1 000				27.дек.07		11,7	100,00	-0,10	5 000	99,80	100,00			0,00						
Монетка	1 000	10,70	17.май.07	15.ноя.07	14.май.09		10,3	28,5	99,10	-0,25	4 624 997			12,15		11,68	10,80	0,74	630		
Патерсон	2 000	10,00	22.мар.07	19.июн.08	17.дек.09		17,6	35,8													
Перекресток	1 500	8,15	10.июл.07	10.июл.07	08.июл.08		6,1	18,2											B		
Протек	5 000	8,90	09.май.07	04.ноя.09	02.ноя.11		34,3	58,6	98,00	-1,00	9 114 000	97,30	98,65	9,95		9,08	2,28		378		
Пятерочка	1 500	11,45	16.май.07		12.май.10		40,6	109,30	-0,25	2 186 000	109,00	109,55		8,37		10,48	2,92	ВВ-/В1	В+	215	
Пятерочка-2	3 000	9,30	19.июн.07		14.дек.10		47,8				630 740	103,45	103,60					ВВ-/В1	В+		
Самохвал	1 500	11,40	25.апр.07	23.апр.08	21.окт.09		15,7	33,9													
Санвэй	3 000	11,66	06.июн.07	06.июн.07	03.дек.08		4,9	23,1			100,40	100,70									
Сорус	1 200	10,20	08.фев.07	08.ноя.07	05.ноя.09		10,1	34,4			99,25	99,75									
Столич гастр	1 500	8,60	22.фев.07	21.авг.08	20.авг.09		19,7	31,8													
Техносила	2 000	10,00	31.май.07	29.май.08	27.май.10		16,9	41,1			9 800 000		98,85								
Топ-Книга-2	1 500	10,51	14.июн.07	11.дек.08	09.дек.10		23,4	47,7													
сельское хозяйство																					
Агрохолдинг	1 000	13,00	13.янв.07	14.июл.07	18.июл.09		6,2	30,7	100,30	-0,05	17 051 000	100,00	100,35	12,96		12,00	12,96	0,45	719		
Белый фрегат	1 000	14,50	15.мар.07	13.дек.07	17.дек.09		11,3	35,8													
ОГО-1	1 100	15,50	22.апр.07		22.апр.07		3,4	100,23	-0,36	578 814	100,05	100,49			14,91	14,17	15,46	0,25	C+	915	
ОГО-2	1 200	12,95	26.фев.07	31.авг.07	25.фев.09		7,8	25,9	99,45	-0,24	29 926 577	99,45	99,64	14,52		13,70	13,46	13,02	0,55	C+	872
Пава-2	1 000	12,50	14.фев.07	09.май.08	21.окт.11		16,2	58,2													
Разгуляй-1	2 000	11,50	05.апр.07	16.апр.07	02.окт.08		3,2	21,1			99,00	100,20									
Разгуляй-2	2 000	10,25	03.апр.07	15.апр.08	27.сен.11		15,4	57,4	99,45	1,95	20 546 700	99,00									



Рынок рублевых облигаций

Выпуск	Объем выпуска, млн. руб.	Купонная ставка, %	Дата			Месяцев до		Цена	Изм.	Торговый объем, руб.	Котировки		Доходность, %				DVO1	Рейтинг		Сред. бл			
			кулона	оферты	погаш.	офрт.	погаш.				покупка	продажа	офрт.	погаш.	HPR	текущ.		S&P/M	Уралсиб				
КОРПОРАТИВНЫЕ ОБЛИГАЦИИ (продолжение)																							
строительство																							
Адамант	500	13,10	07.июн.07		05.июн.08		17,1				99,90	100,13											
Адамант-2	2 000	11,25	22.фев.07	24.май.07	20.май.10		4,5	40,9			99,85	99,90											
ГлМосСтрой-2	4 000	11,50	22.мар.07	20.сен.07	17.мар.11		8,5	50,9			100,50	101,05											
ЛенСпецСМУ	1 000	11,75	26.апр.07	24.апр.08	22.апр.10		15,7	40,0			99,55	100,19											
ЖК-Финанс	1 000	14,00	22.мар.07	20.дек.07	17.дек.09		11,5	35,8															
ЛСР	1 000	11,00	22.мар.07	22.мар.07	20.мар.08		2,4	14,5	100,11	-0,01	20 077 064	100,07	100,25	10,51		10,10	10,99	0,18		C+	476		
ЛСР-2	2 000	10,70	05.июн.07	03.июн.08	08.дек.09		17,0	35,5												C+			
Миракс Групп	1 000	11,50	20.фев.07		19.авг.08		19,6		100,50	-0,40	100 500	100,50	101,50			10,82	11,44	1,38		B2	479		
Миракс Групп-2	3 000	10,99	22.мар.07		17.сен.09		32,7				10 055 000	100,40	100,80							B2			
М-Индустрия	1 000	12,25	20.фев.07	21.авг.07	16.авг.11		7,5	56,0	100,22	-0,48	727 582	100,20	100,75	12,16	12,55	11,33	12,22	3,26			633		
ПИК-5	1 120	10,20	20.фев.07	22.май.07	20.май.08		4,4	16,6	99,65	-0,18	37 372 440	99,65	99,83	11,65		11,05	10,24	0,32			C	589	
Стройтрансгаз	3 000	9,60	27.июн.07		25.июн.08		17,8						102,00										
СУ-155	1 500	10,50	30.мар.07		30.мар.07		2,7						101,00								C+		
энергетика																							
Башкирэн-2	500	9,50	22.фев.07		22.фев.07		1,5						100,30								B		
Башкирэн-3	1 500	8,56	30.мар.07		19.мар.09		26,7						99,99								B		
ОГК-3	3 000	7,00	15.июн.07	15.июн.07	09.дек.11		5,2	59,8															
ОГК-5	5 000	7,50	05.апр.07	01.окт.09	29.сен.11		33,2	57,5	99,90	-0,10	80 259 550	99,65	99,90	7,68			7,51	2,34			B	152	
Ленэнергс	3 000	10,25	19.апр.07		19.апр.07		3,3		100,45	0,00	55 248 505	100,50				8,63	8,38	10,20	0,26		B-	288	
Мосэнерго-1	5 000	7,54	20.мар.07	15.сен.09	13.сен.11		32,7	56,9				99,90	100,00								B		
Мосэнерго-2	5 000	7,65	01.мар.07	23.фев.12	18.фев.16		62,4	110,9	100,99	-0,19	157 616 500	100,80	100,95	7,55			7,58	4,08			B	135	
СвердлЭн	500	10,50	01.мар.07		01.мар.07		1,7						100,00									C	
Татэнергс	1 500	9,65	15.мар.07		13.мар.08		14,3					101,50	105,20										
химия																							
Куйбышевазот-2	2 000	8,80	09.мар.07		04.мар.11		50,5		100,33	-0,01	30 100 000	100,00	100,40			8,89		8,77	3,29			B-	264
НИКОСХИМ-2	1 500	12,30	15.фев.07	16.авг.07	16.авг.07		7,3	7,3	100,74	-0,06	76 127 826	100,55	100,85	11,45		10,79	12,21	0,53			CCC+	C	566
НИТОЛ-2	2 200	11,75	19.июн.07	18.дек.07	15.дек.09		11,4	35,7															
НКНХ-3	2 000	8,00	02.мар.07		01.сен.07		7,8															B	
НКНХ-4	1 500	9,99	02.апр.07	30.мар.09	26.мар.12		27,0	63,4			2 674 600		104,40									B	
Салават-2	3 000	10,00	15.май.07		10.ноя.09		34,5					105,10	105,40									B+	
СИБУР	1 500	7,70	10.май.07	11.ноя.09	01.ноя.12		34,6	70,8				99,65	100,10										
Вагонмаш-2	1 000	11,00	20.июн.07	18.июн.08	15.дек.10		17,5	47,9															
машиностроение																							
ВКМ-Финанс	1 000	9,75	06.июн.07		04.июн.08		17,1				40 010 000												
Гидромашсервис	1 000	9,90	29.май.07	27.май.08	24.ноя.09		16,8	35,0	100,20	0,20	150 300 000		100,25	9,96			9,88	1,21				C	400
ГТ-ТЭЦ-3	1 500	10,50	20.апр.07		18.апр.08		15,5		100,05	-0,01	5 003	100,07	100,39			10,49						B1	
ИРКУТ-3	3 250	8,74	22.мар.07		16.сен.10		44,9					103,51	104,49									B	
МИГ	1 000	10,50	06.июн.07	06.июн.07	03.июн.09		4,9	29,2				100,70	100,85										
МИГ-2	3 000	8,90	13.мар.07	14.мар.08	06.сен.11		14,3	56,7															
Мотовилиха	1 500	10,00	25.январ.07	30.июл.07	22.январ.09		6,7	24,8					100,80										
ОМЗ-5	1 500	8,80	06.мар.07	03.сен.09	30.авг.11		32,3	56,5	100,75	-0,27	1 008	100,75		8,63			8,73	2,25			CCC+	B-	249
ПМЗ	1 200	9,90	23.январ.07	24.июл.07	21.июл.09		6,5	30,8	99,85	-0,55	1 997			10,58		9,99	9,91	0,48				B-	480
Промтрактор	1 500	9,75	05.июл.07	12.июл.07	03.июл.08		6,1	18,0				99,00	100,10										
Промтрактор-2	3 000	10,75	24.апр.07	20.окт.09	18.окт.11		33,8	58,1			9 990 000	99,66	100,05										
СалютЭн	3 000	9,80	26.июн.07		25.дек.07		11,7				100 000 000	99,75	100,04										
Сатурн	1 500	9,00	24.мар.07	24.мар.07	23.мар.08		2,5	14,6				100,00	100,30										
Сатурн-2	2 000	9,25	22.мар.07	21.мар.08	20.сен.11		14,6	57,2															
ТВЗ-3	1 000	9,25	22.июн.07	01.июл.08	18.июн.10		18,0	41,9	100,60	-0,10	405 418	100,60	101,00	8,85			9,19	1,31			B-	286	
УВЗ	2 000	9,40	03.апр.07		30.сен.08		21,0		100,36	-0,24	6 754 897	100,21	100,65				9,37					B	
УВЗ-2	3 000	9,35	04.апр.07	03.окт.07	05.окт.10		8,9	45,5				100,25	100,50									B	
ЭМАльянс	2 000	10,50	12.январ.07	13.июл.07	09.июл.10		6,2	42,6															
автопром																							
АвтоВАЗ-2	3 000	9,20	14.фев.07	14.фев.07	13.авг.08		1,2	19,4			23 656 633	100,07	100,14									B	
АвтоВАЗ-3	5 000	7,80	26.июн.07	26.июн.07	22.июн.10		5,6	42,0				99,85	100,05									B	
ГАЗ	5 000	8,49	13.фев.07	14.фев.08	08.фев.11		13,4	49,7	100,10	0,00	39 022 902	100,00	100,07	8,51			8,48	0,99					
ИжАвто	1 000	10,70	14.мар.07		14.мар.07		2,1					99,76	99,88									C-	
КамАЗ-2	1 500	8,45	23.мар.07		17.сен.10		20,9	44,9					100,30									C	
СОК-Авто	1 100	12,00	26.апр.07		24.апр.08		15,7					99,80	100,00										
СС-Авто	1 500	11,25	25.январ.07	25.январ.07	21.январ.10		0,5	36,9														B	
производство																							
Арнест	600	10,30	25.апр.07	25.апр.07	29.апр.09		3,5	28,0															
АЦБК-Инвест-2	500	0,00	20.фев.07		20.май.08		16,6																
Волга	1 500	12,00	13.мар.07		13.мар.07		2,1					100,20	100,49									B-	
ГОТЭК-2	1 500	11,50	21.июн.07	25.июн.07	18.июн.09		5,6	29,7			30 992 500		100,00									C-	
ОМК	3 000	9,20	07.июн.07		12.июн.08		17,3						102,00										
Росконтракт	700	11,70	06.мар.07		04.сен.07		7,9		99,45	-0,20	69 615	99,45	99,75			13,18	12,47	11,76	0,56			C+	737
РусТек																							



Рынок рублевых облигаций

Выпуск	Объем выпуска, млн. руб.	Купонная ставка, %	Дата			Месяцев до		Цена	Изм.	Торговый объем, руб.	Котировки		Доходность, %				DVO1	Рейтинг		Сред. бл
			купона	оферты	погаш.	офрт.	погаш.				покупка	продажа	офрт.	погаш.	HPR	текущ.		S&P/M	Уралсиб	
КОРПОРАТИВНЫЕ ОБЛИГАЦИИ (продолжение)																				
Газпромбанк-2	5 000	6,54	30.май.07	28.ноя.07	20.ноя.13	10,8	83,6											BB+/Baa2		
ДельтаКредит	5 000	7,09	05.июн.07		01.дек.09		35,2											Baa2		
Зенит	1 000	8,00	24.мар.07		24.мар.07		2,5				99,80	100,10						B1		
Зенит-2	2 000	8,39	15.фев.07		16.фев.09		25,6			64 746 200	99,70							B1		
Зенит-3	3 000	8,45	16.май.07	14.ноя.07	09.ноя.11	10,3	58,8	99,98	-0,17	13 985 100	99,99	100,13	8,63		8,37	8,45	0,77	B1	278	
Импэксбанк-2	1 000	7,50	21.апр.07		20.апр.08	3,4	15,6											Baa2		
Импэксбанк-3	1 300	9,25	13.май.07	16.май.07	13.ноя.09	4,2	34,6									9,90		CCC+		
КИТ Финанс	2 000	10,00	18.июн.07		18.дек.08		23,6	101,03	-0,97	303 090	101,90	102,00						Baa2		
КМБ Банк-2	3 400	7,75	06.июн.07	03.дек.08	30.ноя.11	23,1	59,5													
МастерБанк-2	1 000	11,75	25.май.07	25.май.07	23.май.08	4,5	16,7				100,00									
МастерБанк-3	1 200	11,75	06.июн.07	05.дек.07	30.ноя.11	11,0	59,5													
МДМ-3	6 000	7,60	05.апр.07	09.окт.07	01.окт.09	9,1	33,2				99,95	100,20						B+/Baa2		
МИА-2	1 000	9,50	06.фев.07	06.фев.07	09.авг.08	0,9	19,3	100,09	-0,16	2 143 928	100,09	100,20	8,51		8,19	9,49	0,07		274	
МИА-3	1 500	9,40	01.мар.07	30.авг.07	23.фев.12	7,8	62,4													
МКБ	500	10,50	24.январ.07		25.апр.07		3,5	99,70	-0,50	24 316 094	99,65	100,15		12,06	11,32	10,53	0,26	B1	630	
МКБ-2	1 000	10,40	07.июн.07	06.дек.07	04.июн.09	11,0	29,2	100,00	0,00	500 000	99,61	100,00	10,65		10,30	10,40	0,80	B1	479	
ММБ-1	1 000	8,30	13.фев.07		13.фев.07		1,2											BBB-		
МОИА	1 500	9,00	21.июн.07	21.июн.07	21.дек.10	5,4	48,1					103,50								
МОИА-2	3 000	7,99	08.мар.07	19.дек.07	07.сен.11	11,5	56,7													
МОИТК	3 000	9,00	28.мар.07		26.сен.09		33,0			49 995 000	99,00	99,95						B-		
Номос-6	800	10,00	15.фев.07		16.авг.07		7,3					102,20						Baa3		
Номос-7	3 000	8,25	19.июн.07	18.дек.07	16.июн.09	11,4	29,6					100,65						Baa3		
Пробизнесбанк-5	1 000	9,69	02.май.07		29.апр.09		28,0				98,40	98,75								
Росбанк	3 000	9,25	14.фев.07	14.фев.07	15.фев.09	1,2	25,6					100,20	100,33					B+/Baa3		
РСХБанк	3 000	7,20	07.мар.07		04.июн.08		17,1					101,45						Baa2		
РСХБанк-2	7 000	7,85	21.фев.07		16.фев.11		50,0	101,35	-0,56	15 304 518	101,40	101,72		7,68		7,75	3,35	Baa2	143	
РТК Лиз-4	2 250	8,80	10.апр.07		08.апр.08		15,2	100,10	0,10	551	99,83	100,05		8,83		8,79	0,76	B-	294	
РТК-Лизинг-5	2 250	8,80	15.фев.07	20.авг.07	12.авг.10	7,4	43,7			20 041 000		100,00						B-		
РусСтанд-3	2 000	8,40	21.фев.07		22.авг.07		7,5					100,50						B+/Baa2		
РусСтанд-4	3 000	8,25	03.мар.07		03.мар.08		14,0					99,85						B+/Baa2		
РусСтанд-5	5 000	7,60	15.мар.07	15.мар.07	09.сен.10	2,2	44,6											B+/Baa2		
РусСтанд-6	6 000	8,10	14.фев.07	23.авг.07	09.фев.11	7,5	49,7											B+/Baa2		
РусСтанд-7	5 000	8,50	27.мар.07	03.апр.08	20.сен.11	15,0	57,2											B+/Baa2	B+	
Русфинанс-1	1 500	7,65	05.июн.07		02.дек.08		23,1											BB		
Русфинанс-2	1 500	7,50	05.июн.07		02.дек.08		23,1											BB		
Сивакадем-2	1 500	10,00	16.мар.07	15.июн.07	12.дек.08	5,2	23,4					102,00						B1		
Сивакадем-3	3 000	9,60	07.июн.07		04.июн.09		29,2	100,13	-0,77	21 023 505	100,00	100,15		9,76		9,59	2,01	B1	366	
Сивакадем-5	3 000	10,05	24.апр.07		18.окт.11		58,1				89,90	99,96						B1		
Союз-1	1 000	9,25	25.январ.07		24.апр.08		15,7	101,76	-0,50	39 686	101,76	102,98		8,03		9,09	1,16	B-/B1	209	
Союз-2	2 000	8,37	04.апр.07	05.окт.07	05.окт.09	9,0	33,3				99,65	100,09						B-/B1		
Татфондбанк-3	1 500	10,00	20.фев.07	20.ноя.07	19.май.09	10,5	28,7	99,85	-0,06	16 477 650	99,85	100,00	10,57		10,05	10,02	0,76	/B3	472	
УВТБ-1	1 500	10,25	25.январ.07	26.апр.07	24.июл.08	3,6	18,7					100,10						B2		
УЛЦ	1 000	11,50	25.апр.07	24.окт.07	28.окт.09	9,6	34,1				99,60	100,10								
ХКФ-2	3 000	8,50	15.май.07	15.май.07	11.май.10	4,2	40,6	99,50	-0,25	8 955 000		99,69	10,19		9,87	8,54	0,32	B/Baa3	443	
ХКФ-3	3 000	8,25	22.мар.07	22.мар.07	16.сен.10	2,4	44,9	99,64	-0,16	16 896 496			10,49		10,07	8,28	0,18	B/Baa3	473	
ХКФ-4	3 000	9,95	17.январ.07	18.окт.08	12.окт.11	21,6	57,9											B/Baa3		
Центр-Инвест	1 500	10,00	11.май.07	10.ноя.07	11.ноя.09	10,2	34,6				99,80	100,10								
Экспобанк	1 000	10,75	27.мар.07	25.дек.07	29.дек.09	11,7	36,2													



Рынок рублевых облигаций

Выпуск	Объем выпуска, млн. руб.	Купонная ставка, %	Дата			Месяцев до		Цена	Изм.	Торговый объем, руб.	Котировки		Доходность, %				DVO1	Рейтинг	Сред. бл	
			купона	оферты	погаш.	оферты	погаш.				покупка	продажа	оферты	погаш.	HPR	текущая				
МУНИЦИПАЛЬНЫЕ ОБЛИГАЦИИ																				
Башкортостан-4	500	8,02	15.мар.07		13.сен.07		8,2											BB/Ba1		
Башкортостан-5	1 000	8,02	09.май.07		04.ноя.09		34,3											BB/Ba1		
Белл обл-31001	2 000	8,38	14.фев.07		10.ноя.10		46,7	101,35	-0,25	1 014	101,35	101,69			8,21		8,27	3,12	197	
Волг обл	600	12,00	14.июн.07		11.июн.09		29,5				104,00	104,30						B+		
Волг обл-2	700	5,98	21.июн.07		17.июн.10		41,8				105,35	105,69						B+		
Воронеж обл-2	500	13,00	17.июн.07		18.июн.09		29,7				101,30	110,00								
Иркут обл	800	10,50	19.янв.07		22.июл.07		6,5	101,25	-0,06	3 860 561	101,00	101,25			7,71	7,22	10,37	0,50	B+	193
Ирк обл31-1	1 500	9,50	22.мар.07		17.дек.09		35,8				101,52	101,84							B+	
Ирк обл31-2	900	8,00	25.апр.07		23.окт.08		21,8				99,66	99,95							B+	
Ирк обл31-3	3 000	7,75	28.мар.07		24.ноя.10		47,2			49 650 000	99,15	99,40							B+	
Ирк обл31-4	1 200	8,25	23.май.07		26.май.10		41,1	99,84	-0,25	1 647 354	99,76	100,08			8,21		8,26	1,58	B+	211
Коми-5	500	13,00	24.мар.07		24.дек.07		11,6				104,77	106,11							-/Ba3	
Коми-6	700	13,50	14.апр.07		14.окт.10		45,8				115,95	116,15							-/Ba3	
Коми-7	1 000	10,00	23.май.07		22.ноя.13		83,6				104,77	109,72							-/Ba3	
Коми-8	1 000	9,00	06.мар.07		03.дек.15		108,3				95,12	102,00							-/Ba3	
Костром обл-4	800	12,00	13.мар.07		11.мар.08		14,2				103,00								B+	
Крас край-3	3 000	7,00	04.апр.07		01.окт.08		21,0				99,60	99,75							B+	
Краснод край	605	10,00	15.май.07		15.май.07		4,2				101,00	101,27							B+	
Лен обл-2	800	14,01	13.июн.07		08.дек.10		47,6	125,50	0,21	542 160	121,53	125,50			6,63		11,16	3,81	B+	39
Лен обл-3	1 300	12,50	15.июн.07		05.дек.14		96,2				128,15	138,00							B+	
Москва-31	5 000	10,00	20.фев.07		20.май.07		4,4				100,01	103,01							BBB/Baa2	
Москва-42	3 000	10,00	13.фев.07		13.авг.07		7,2												BBB/Baa2	
Москва-40	5 000	10,00	26.янв.07		26.окт.07		9,7				100,00	103,70							BBB/Baa2	
Москва-43	5 000	10,00	17.фев.07		17.май.08		16,5												BBB/Baa2	
Москва-29	5 000	10,00	05.июн.07		05.июн.08		17,1				104,80	105,89							BBB/Baa2	
Москва-36	3 900	10,00	16.июн.07		16.дек.08		23,6				100,00								BBB/Baa2	
Москва-47	5 000	10,00	28.янв.07		28.апр.09		28,0					108,10							BBB/Baa2	
Москва-41	5 000	10,00	30.июл.07		30.июл.10		43,3				107,85	108,20							BBB/Baa2	
Москва-38	5 000	10,00	26.июн.07		26.дек.10		48,2	112,28	-0,22	23 017 777	112,25	112,50			6,54		8,91	3,59	BBB/Baa2	30
Москва-39	4 800	10,00	21.июл.07		21.июл.14		91,7	109,99	-0,32	63 169 101	109,90	110,05			6,67		9,09	5,92	BBB/Baa2	23
Москва-44	5 000	10,00	24.июн.07		24.июн.15		102,9	110,15	-0,20	23 846 545	110,00	110,15			6,66		9,08	6,47	BBB/Baa2	20
Моск обл-3	4 000	11,00	18.фев.07		19.авг.07		7,4	103,10	0,00	74 850 600	102,70	103,30			5,80	5,50	10,67	0,59	BB/Ba3	0
Моск обл-4	9 600	11,00	23.янв.07		21.апр.09		27,8	109,60	0,01	687 192	109,30	109,90			6,60		10,04	2,12	BB/Ba3	53
Моск обл-5	12 000	10,00	03.апр.07		30.мар.10		39,2	107,60	-0,07	24 708 015	107,50	107,69			6,55		9,29	2,20	BB/Ba3	38
Моск обл-6	12 000	9,00	24.апр.07		19.апр.11		52,0	108,19	0,29	16 071 430	107,60	107,80			6,87		8,32	3,72	BB/Ba3	63
Нижегор обл-2	2 500	10,24	03.май.07		02.ноя.08		22,1				103,25	103,60								
Нижегор обл-3	2 000	8,70	26.апр.07		20.окт.11		58,2				101,75	102,00								
Новосибирск-3	1 000	13,00	11.янв.07		14.июл.09		30,6												B	
Новосиб обл-2	2 000	13,30	01.мар.07		29.ноя.07		10,8				102,06	105,25							BB-/Ba2	
Самар обл-2	1 500	6,82	15.мар.07		09.сен.10		44,6					100,16								
Самар обл-3	4 500	7,60	15.фев.07		11.авг.11		55,8	101,05	0,15	80 944 000	101,00	101,05			7,53		7,52	3,69	BB-/Ba2	131
Твер Обл-3	800	7,95	02.мар.07		30.ноя.08		23,0	100,45	0,03	4 018 000	100,05	100,52			7,91		7,91	1,65		186
Твер Обл-6	1 900	7,60	14.фев.07		14.ноя.09		34,7													
Томск	300	12,00	22.фев.07		22.ноя.07		10,6													
Томск обл-2	600	10,00	13.апр.07		13.окт.07		9,2				102,08	102,30							ruA	
Удмуртия	1 000	8,20	27.июн.07		27.дек.08		23,9				100,25	100,60								
Уфа-4	500	10,03	05.июн.07		03.июн.08		17,0												B+/ruA+	
Уфа-5	500	8,40	22.июн.07		18.дек.09		35,8				100,20	101,40							B+/ruA+	
ХМАО-2	3 000	12,00	28.май.07		27.май.08		16,8				100,00	107,77							BB+	
Чувашия-2	500	8,50	11.янв.07		13.апр.07		3,1												Ba3	
Чувашия-4	750	12,33	28.мар.07		27.мар.09		26,9				109,00								Ba3	
Чувашия-5	1 000	7,85	06.июн.07		05.июн.11		53,6				101,80	102,17								
Якутия-3	800	12,00	20.мар.07		17.июн.08		17,5				103,50	108,60							ruA	
Якутия-5	2 000	8,00	19.янв.07		21.апр.07		3,4				99,90								ruA	
Якутия-25006	2 000	10,00	15.фев.07		13.май.10		40,7	107,36	-0,16	32 744 450	107,12	107,37			7,20		9,31	2,45	ruA	104
Якутия-35001	2 500	7,95	18.янв.07		11.апр.13		76,1				101,95	102,40							ruA	
ЯНОО	1 800	10,00	05.фев.07		03.авг.08		19,1												BB+	
Яросл обл-4	1 000	10,50	25.май.07		26.май.09		28,9													
Яросл обл-34006	2 000	8,50	24.апр.07		19.апр.11		52,0	99,15	0,05	3 111 327	99,00	99,36			7,92		8,57	2,60		172
ГОСУДАРСТВЕННЫЕ ОБЛИГАЦИИ																				
ОФЗ 27019	8 800	10,00	17.янв.07		18.июл.07		6,3					103,99								
ОФЗ 27020	8 800	10,00	07.фев.07		08.авг.07		7,0					104,30								
ОФЗ 25058	40 655	6,30	31.янв.07		30.апр.08		15,9	100,60	-0,09	4 388 110	100,60	100,75			5,95		6,26	1,20		
ОФЗ 46001	60 000	10,00	14.мар.07		10.сен.08		20,3				103,55	103,84								
ОФЗ 27026	16 000	7,00	14.мар.07		11.мар.09		26,4				100,60	101,70								
ОФЗ 25060	35 679	5,80	31.янв.07		29.апр.09		28,0				99,50	99,87								
ОФЗ 25057	40 817	7,40	24.янв.07		20.янв.10		36,9				103,30	104,00								
ОФЗ 46003	37 298	10,00	17.янв.07		14.июл.10		42,7					110,95								
ОФЗ 25059	40 821	6,10	24.янв.07		19.янв.11		49,0</													

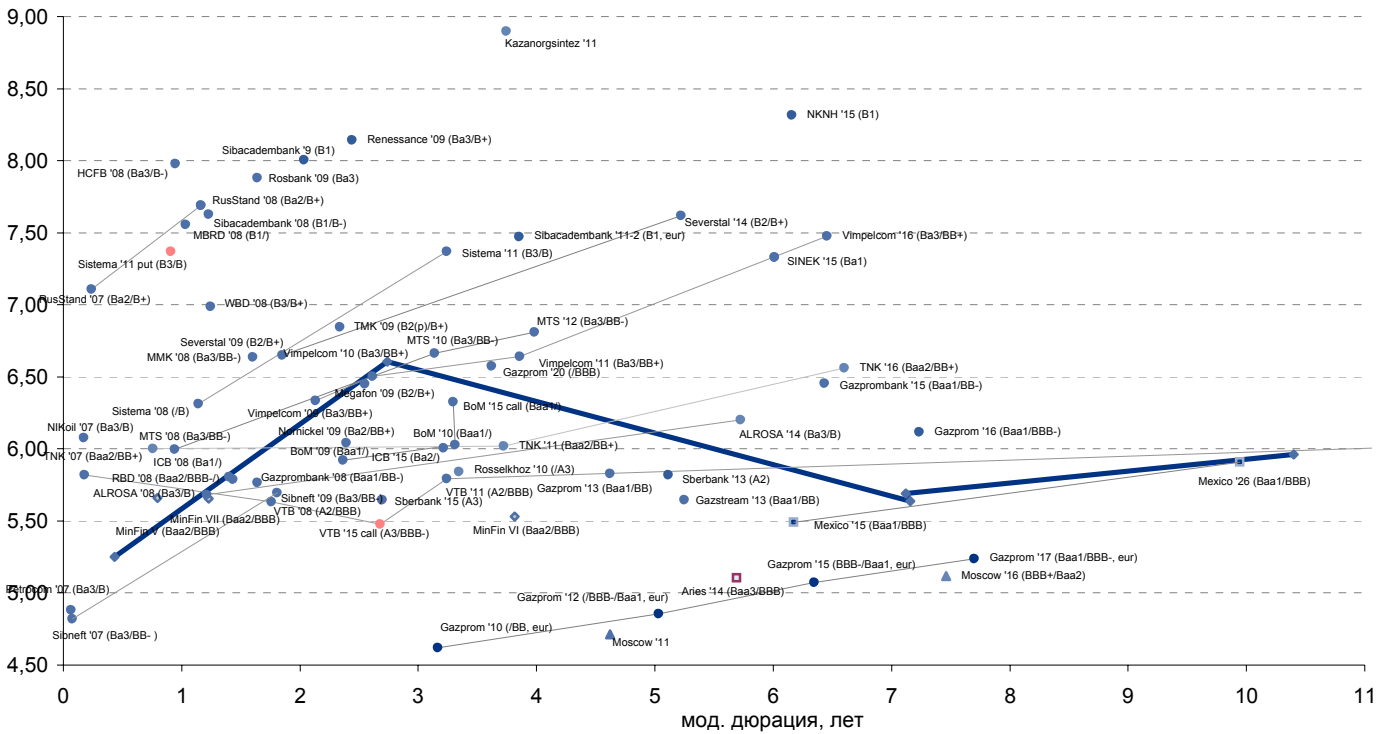


Рынок рублевых облигаций

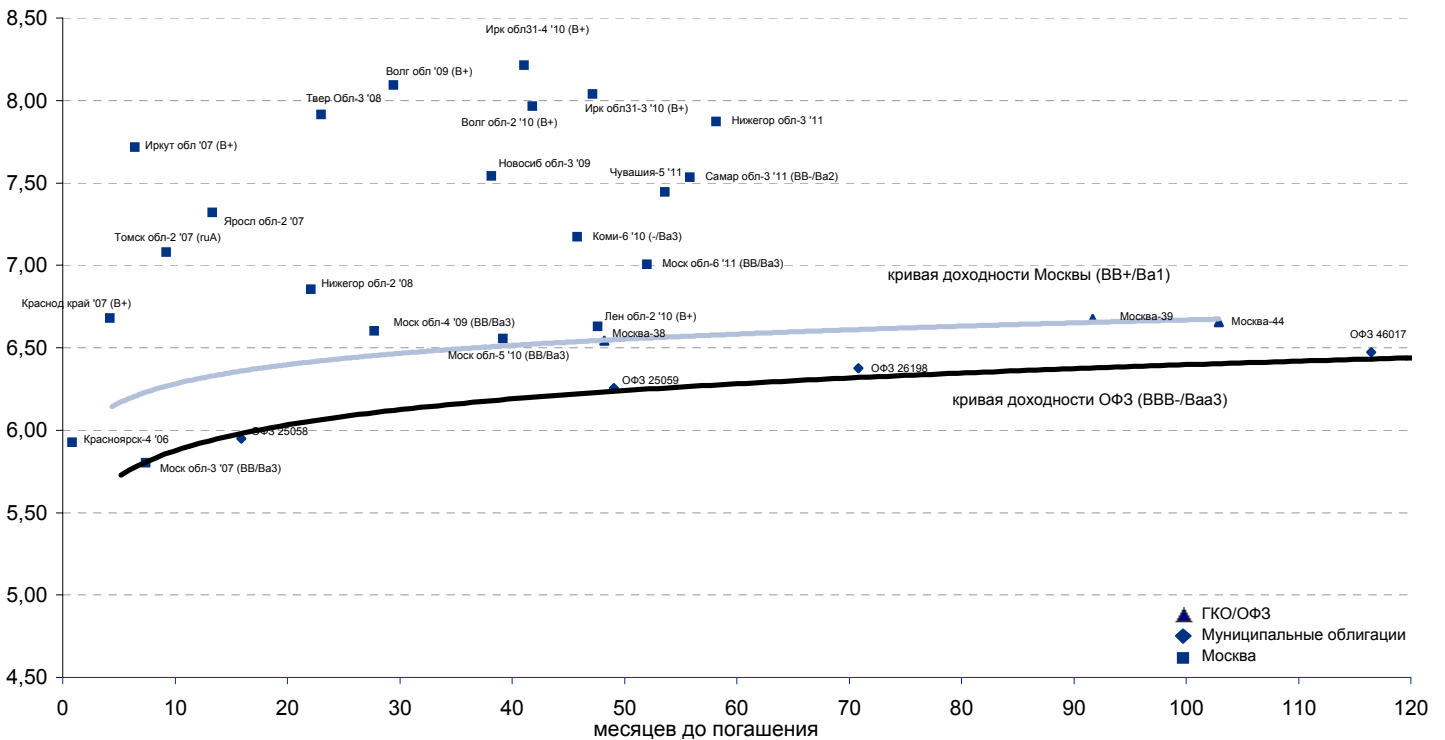
Выпуск	Объем, тыс. ед.	Купон	Дата погашения	Дата след. Купона	Цена закрытия	Изменение, %	Доходность, %		Спрэд к индикатору, б.п.	Мод. дюрация
							погашения	текущая		
СУВЕРЕННЫЕ ОБЛИГАЦИИ										
Россия '07	\$ 2 400 000	10,00	26.06.2007	26.06.2007	102,05	0,07	5,25	9,80	21,5	0,43
Россия '10	\$ 2 767 442	8,25	31.03.2010	31.03.2007	104,66	0,02	6,61	7,88	189,0	2,74
Россия '18	\$ 3 466 671	11,00	24.07.2018	24.01.2007	145,00	-0,09	5,64	7,59	91,4	7,16
Россия '28	\$ 2 500 000	12,75	24.06.2028	24.06.2007	181,50	-0,03	5,96	7,02	116,5	10,40
Россия '30	\$ 20 310 388	5,00	31.03.2030	31.03.2007	112,89	-0,23	5,69	4,43	103,5	7,12
МинФин V	\$ 2 837 000	3,00	14.05.2008	14.05.2007	96,68	-0,14	5,66	3,10	61,9	1,23
МинФин VII	\$ 1 750 000	3,00	14.05.2011	14.05.2007	90,47	-0,04	5,53	3,32	91,1	3,81
МинФин VII	\$ 1 322 000	3,00	14.11.2007	14.05.2007	97,88	0,00	5,66	3,07	62,4	0,80
Alies '07	eur 2 000 000	6,92	25.10.2007	25.04.2007	102,48	0,00	3,88	6,75		0,28
Alies '09	eur 1 000 000	7,75	25.10.2009	25.10.2007	109,36	0,00	4,10	7,09	-61,5	2,47
Alies '14	\$ 2 435 500	9,60	25.10.2014	25.04.2007	128,55	-0,20	5,10	7,47	44,5	5,69
МУНИЦИПАЛЬНЫЕ ОБЛИГАЦИИ										
Москва '11	eur 374 000	6,45	12.10.2011	12.10.2007	107,19	-0,03	4,72	6,02	-81,6 / 9,5	4,62
Москва '16	eur 407 000	5,06	20.10.2016	20.10.2007	99,59	-0,03	5,12	5,08	-52,1 / 45,8	7,46
КОРПОРАТИВНЫЕ ОБЛИГАЦИИ										
АЛРОСА '08	\$ 500 000	8,13	06.05.2008	06.05.2007	103,02	-0,05	5,68	7,89	-3,0 / 78,3	1,21
АЛРОСА '14	\$ 500 000	8,88	17.11.2014	17.05.2007	116,37	-0,06	6,20	7,63	25,2 / 171,8	5,73
Альфа-Банк '07	\$ 150 000	7,75	09.02.2007	09.02.2007	100,11	0,00	5,87	7,74	61,5 / 83,0	0,06
Альфа-Банк '15	\$ 225 000	8,63	09.12.2015	09.06.2007	102,46	0,05	9,18	8,42	269,9 / 452,5	3,24
Банк Москвы '09	\$ 250 000	8,00	28.09.2009	28.03.2007	105,11	-0,04	5,92	7,61	-46,8 / 120,3	2,37
Банк Москвы '10	\$ 300 000	7,38	26.11.2010	26.05.2007	104,57	-0,03	6,03	7,05	-45,3 / 136,1	3,31
Банк Москвы '15	\$ 300 000	7,50	25.11.2015	25.05.2007	103,95	-0,02	6,33	7,22	110,0 / 292,6	3,29
Банк Санкт-Петербург '09	\$ 125 000	9,50	25.11.2009	25.05.2007	100,91	-0,05	9,12	9,42	251,5 / 440,5	2,43
БД '08	\$ 150 000	8,50	21.05.2008	21.05.2007	101,90	0,13	6,99	8,34	125,9 / 209,5	1,24
ВТБ '07	\$ 1 000 000	6,12	21.09.2007	21.03.2007	100,19	0,01	5,82	6,10	56,8 / 78,4	0,18
ВТБ '08	\$ 550 000	6,88	11.12.2008	11.06.2007	102,20	-0,01	5,63	6,73	-39,6 / 82,1	1,76
ВТБ '11	\$ 450 000	7,50	12.10.2011	12.04.2007	106,98	-0,10	5,79	7,01	-70,5 / 115,7	3,24
ВТБ '15	\$ 750 000	6,32	04.02.2015	04.02.2007	102,31	0,01	5,48	6,17	15,2 / 211,4	2,68
ВТБ '16	eur 500 000	4,25	15.02.2016	15.02.2007	98,23	-0,10	4,49	4,33	-194,4 / -16,8	3,52
ВТБ '35	\$ 1 000 000	6,25	30.06.2035	30.06.2007	102,42	0,03	6,07	6,10	10,7 / 127,1	13,36
Вымпелком '09	\$ 450 000	10,00	16.06.2009	16.06.2007	108,09	-0,01	6,33	9,25	8,3 / 159,3	2,13
Вымпелком '10	\$ 300 000	8,00	11.02.2010	11.02.2007	104,09	-0,03	6,50	7,69	-3,0 / 178,7	2,62
Вымпелком '11	\$ 300 000	8,38	22.10.2011	22.04.2007	106,97	0,03	6,64	7,83	28,0 / 200,8	3,86
Вымпелком '16	\$ 600 000	8,25	22.10.2011	23.05.2007	105,11	-0,04	7,48	7,85	184,2 / 282,0	6,45
Газпром '07	\$ 500 000	9,13	25.04.2007	25.04.2007	100,95	-0,04	5,50	9,04	24,8 / 46,3	0,27
Газпром '09	\$ 700 000	10,50	21.10.2009	21.04.2007	112,95	-0,06	5,39	9,30	-121,8 / 67,2	2,38
Газпром '10	eur 1 000 000	7,80	27.09.2010	27.09.2007	110,55	-0,06	4,62	7,06	-198,6 / -9,6	3,16
Газпром '12	eur 1 000 000	4,56	09.12.2012	09.12.2007	98,50	-0,14	4,86	4,63	-124,6 / 16,7	5,03
Газпром '13	\$ 1 750 000	9,63	01.03.2013	01.03.2007	119,31	-0,05	5,83	8,07	-77,9 / 120,8	4,62
Gazstream '13	\$ 646 500	5,63	22.07.2013	22.01.2007	99,89	-0,02	5,65	5,63	-41,0 / 102,6	5,25
Газпром '15	eur 1 000 000	5,88	01.06.2015	01.06.2007	105,33	-0,06	5,07	5,58	-74,1 / 41,6	6,35
Газпром '16	\$ 1 350 000	6,21	22.11.2016	22.05.2007	100,69	-0,14	6,12	6,17	48,1 / 145,9	7,23
Газпром '17	eur 500 000	5,14	22.03.2017	22.03.2007	99,21	-0,17	5,24	5,18	-39,7 / 51,7	7,70
Газпром '20	\$ 1 250 000	7,20	01.02.2020	01.02.2007	105,41	-0,07	6,58	6,83	94,0 / 191,8	3,62
Газпром '34	\$ 1 200 000	8,63	28.04.2034	28.04.2007	128,62	0,03	6,39	6,71	43,0 / 173,5	12,00
Газпромбанк '08	\$ 1 050 000	7,25	30.10.2008	30.04.2007	102,47	-0,02	5,77	7,07	-19,5 / 93,7	1,64
Газпромбанк '15	\$ 1 000 000	6,50	23.09.2015	23.03.2007	100,29	-0,12	6,45	6,48	64,0 / 179,6	6,44
Евраз '09	\$ 300 000	10,88	03.08.2009	03.02.2007	109,78	-0,05	6,64	9,91	38,4 / 191,5	2,14
Евраз '15	\$ 750 000	8,25	10.11.2015	10.05.2007	103,07	-0,24	7,76	8,00	194,6 / 310,3	6,15
Казаньоргсинтез '11	\$ 200 000	9,25	30.10.2011	30.04.2007	101,32	0,28	8,90	9,13	229,2 / 427,9	3,74
МБРР '08	\$ 150 000	8,63	03.03.2008	03.03.2007	101,12	-0,02	7,56	8,53	195,4 / 263,4	1,03
Мегафон '09	\$ 375 000	8,00	10.12.2009	10.06.2007	104,04	0,02	6,45	7,69	-4,8 / 177,6	2,55
ММК '08	\$ 300 000	8,00	21.10.2008	21.04.2007	102,22	-0,07	6,64	7,83	70,0 / 180,4	1,60
МТС '08	\$ 400 000	9,75	30.01.2008	30.01.2007	103,72	-0,03	6,00	9,40	74,6 / 128,0	0,94
МТС '10	\$ 400 000	8,38	14.10.2010	14.04.2007	105,58	-0,19	6,66	7,93	-17,9 / 194,5	3,14
МТС '12	\$ 400 000	8,00	28.01.2012	28.01.2007	105,00	-0,05	6,81	7,62	47,6 / 218,7	3,98
НИКОйл '07	\$ 150 000	9,00	19.03.2007	19.03.2007	100,48	0,03	6,08	8,96	82,7 / 104,2	0,17
НКНХ '15	\$ 200 000	8,50	22.12.2015	22.06.2007	101,12	0,00	8,32	8,41	246,3 / 366,0	6,16
НОМОС '07	\$ 125 000	9,13	13.02.2007	13.02.2007	100,35	0,00	4,30	9,09	-95,3 / -73,8	0,08
Норникель '09	\$ 500 000	7,13	30.09.2009	30.03.2007	102,66	-0,28	6,04	6,94	-36,3 / 132,3	2,39
Петрокоммерц '07	\$ 120 000	9,00	09.02.2007	09.02.2007	100,25	0,00	4,88	8,98	-36,7 / -15,2	0,06
Промстройбанк '08	\$ 300 000	6,88	29.07.2008	29.01.2007	101,54	-0,05	5,81	6,77	-1,1 / 109,1	1,40
Промстройбанк '15	\$ 400 000	6,20	29.09.2015	29.03.2007	100,63	0,06	6,01	6,16	-49,5 / 97,1	3,22
РБР '08	\$ 170 000	6,50	11.08.2008	11.02.2007	101,05	-0,09	5,79	6,43	-5,3 / 107,1	1,44
Ренессанс '09	\$ 250 000	8,75	17.11.2009	17.05.2007	101,49	0,55	8,14	8,62	153,7 / 342,7	2,44
Росбанк '09	\$ 300 000	9,75	24.09.2009	24.03.2007	104,48	-0,10	7,88	9,33	127,5 / 305,2	1,64
Россельхозбанк '10	\$ 350 000	6,88	29.11.2010	29.05.2007	103,52	-0,02	5,84	6,64	-76,5 / 112,5	3,35
РусСтандарт '07	\$ 300 000	8,75	14.04.2007	14.04.2007	100,36	-0,03	7,11	8,72	157,5 / 248,6	0,24
РусСтандарт '08	\$ 300 000	8,13	21.04.2008	21.04.2007	100,49	-0,15	7,69	8,08	201,1 / 278,7	1,16
РусСтандарт '15	\$ 200 000	8,88	16.12.2015	16.06.2007	99,29	-0,18	9,68	8,94	317,8 / 502,0	3,22
Сбербанк '13	\$ 500 000	6,48	15.05.2013	15.05.2007	103,44	-0,09	5,82	6,26	-26,6 / 120,0	5,11
Сбербанк '15	\$ 1 000 000	6,23	11.02.2015	11.02.2007	101,62	-0,11	5,65	6,13	-97,1 / 98,7	2,70
Северсталь '09	\$ 325 000	8,63	24.02.2009	24.02.2007	103,81	-0,11	6,65	8,31	56,6 / 186,7	1,85
Северсталь '14	\$ 375 000	9,25	19.04.2014	19.04.2007	108,95	-0,01	7,62	8,49	155,7 / 296,1	5,22
Сибкадаембанк '08	\$ 175 000	9,75	19.05.2008	19.05.2007	102,64	-0,03	7,63	9,50	190,8 / 273,3	1,23
Сибкадаембанк '09	\$ 350 933	9,00	12.05.2009	12.05.2007	102,05	-0,15	8,00	8,82	139,8 / 328,8	2,04
Сибкадаембанк '11-1	\$ 130 000	12,00	30.12.2011	30.06.2007	109,90	-0,20	9,45	10,92	284,4 / 483,0	3,74
Сибкадаембанк '11-2	\$ 300 000	8,30	16.11.2011	16.11.2007	103,23	-0,09	7,47	8,04	86,4 / 285,1	3,85
Сибнефть '07	\$ 400 000	11,50	13.02.2007	13.02.2007	100,48	-0,03	4,82	11,44	-43,1 / -21,6	0,08
Сибнефть '09	\$ 500 000	10,75	15.01.2009	15.07.2007	109,41	-0,07	5,70	9,83	44,5 / 66,0	1,81
Синек '15	\$ 250 000	7,70	03.08.2015	03.02.2007	102,30	0,22	7,33	7,53	144,4 / 267,4	6,01
Система '08	\$ 350 000	10,25	14.04.2008	14.04.2007	104,62	-0,03	6,31	9,80	106,2 / 159,6	1,14
Система '11	\$ 350 000	8,88	28.01.2011	28.01.2007	105,17	-0,02	7,37	8,44	87,3 / 270,8	3,24
ТМК '09	\$ 300 000	8,50	29.03.2009	29.03.2007	104,00	0,22	6,85	8,17	47,4 / 213,0	2,34
ТНК '07	\$ 700 000	11,00	06.11.2007	06.05.2007	103,86					



Рынок внешних долгов (по дюрации обязательств)



Рублевые муниципальные облигации



Планируемые размещения

Дата	Выпуск	Организаторы	Объем размещ	Параметры	Оферта
Итого:					



Бизнес-направление по операциям с долговыми

Исполнительный директор, руководитель направления

Александр Пугач, apugach@uralsib.ru

Управление продаж

Сергей Шемардов, начальник управления, she_sa@uralsib.ru

Елена Довгань, клиентский менеджер, dov_en@uralsib.ru

Анна Карпова, клиентский менеджер, kar_am@uralsib.ru

Дмитрий Кузнецов, клиентский менеджер, KuznetsovDE@uralsib.ru

Дмитрий Попов, клиентский менеджер, PopovDV@uralsib.ru

Управление торговли

Андрей Борисов, ст. трейдер, bor_av@uralsib.ru

Чалов Вячеслав, трейдер, chalovVG@uralsib.ru

Аналитика

Дудкин Дмитрий, начальник управления, DudkinDI@uralsib.ru

Кити Панцхава, аналитик, PantskhavaKS@uralsib.ru

Надежда Мырскова, аналитик, mur_nv@uralsib.ru

Бизнес-блок по рынкам долгового капитала

Гузель Тимошкина, начальник отдела, tim_gg@uralsib.ru

Виктор Орехов, ст. аналитик, ore_vv@uralsib.ru

Аналитическое управление

Руководители управления

Константин Чернышев, che_kb@uralsib.ru

Стратегия

Наталья Майорова, аналитик, mai_ng@uralsib.ru

Нефть и газ / Энергетика

Каюс Рапану, ст. аналитик, rap_ca@uralsib.ru

Алексей Кормщиков, аналитик, kor_an@uralsib.ru

Матвей Тайц, аналитик, tai_ma@uralsib.ru

Металлургия/Машиностроение

Кирилл Чуйко, аналитик, chu_ks@uralsib.ru

Дмитрий Смолин, аналитик, smolindv@uralsib.ru

Банки

Владимир Тихомиров, ст. экономист, tih_vl@uralsib.ru

Телекоммуникации

Константин Чернышев, руководитель управления, che_kb@uralsib.ru

Константин Белов, аналитик, belovka@uralsib.ru

Потребительский сектор

Андрей Никитин, аналитик, Nikitin_AI@uralsib.ru

Экономика России

Владимир Тихомиров, ст. экономист, tih_vi@uralsib.ru

Редактирование/Полиграфия/Перевод

Марк Брэдфорд, ст. редактор (англ. яз.), bra_ms@uralsib.ru

Юлия Прокопенко, ст. редактор, pro_ja@uralsib.ru

Андрей Пятигорский, ст. редактор, pya_ae@uralsib.ru

Юлия Крючкова, переводчик/редактор, kru_jo@uralsib.ru

Ольга Симкина, переводчик/редактор, sim_oa@uralsib.ru

Интернет / Базы данных

Андрей Богданович, специалист, BogdanovicAS@uralsib.ru

Настоящий бюллетень предназначен исключительно для информационных целей. Ни при каких обстоятельствах этот бюллетень не должен использоваться или рассматриваться как оферта или предложение делать оферты. Несмотря на то, что данный материал был подготовлен с максимальной тщательностью, УРАЛСИБ не дает никаких прямых или косвенных заверений или гарантий в отношении достоверности и полноты включенной в бюллетень информации. Ни УРАЛСИБ, ни агенты компании или аффилированные лица не несут никакой ответственности за любые прямые или косвенные убытки от использования настоящего бюллетеня или содержащейся в нем информации.

Все права на бюллетень принадлежат ООО «УРАЛСИБ Кэпитал», и содержащаяся в нем информация не может воспроизводиться или распространяться без предварительного письменного разрешения. © УРАЛСИБ 2006