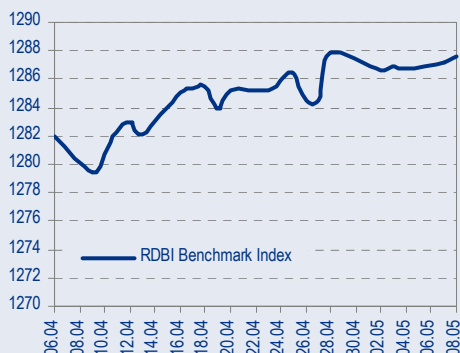
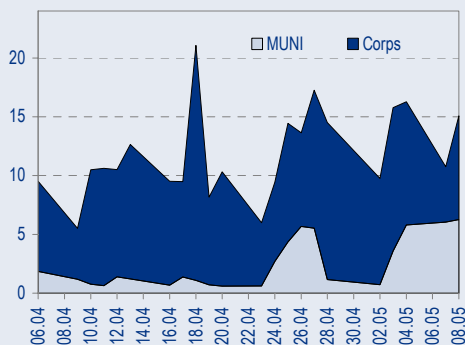




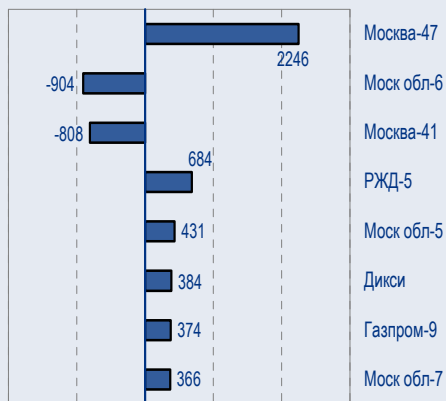
## BENCHMARK INDEX КОРПОРАТИВНЫХ ОБЛИГАЦИЙ



## ОБОРОТЫ ВТОРИЧНОГО РЫНКА КОРПОРАТИВНЫЕ И МУНИЦИПАЛЬНЫЕ ОБЛИГАЦИИ (БИРЖА И РПС, МЛРД РУБ.)



## ЛИДЕРЫ ТОРГОВЫХ ОБОРОТОВ БИРЖА И РПС, МЛН РУБ. (СО ЗНАКОМ ИЗМЕНЕНИЯ ЦЕНЫ)



## МАКРОСТАТИСТИКА

	10.05.2007	Пред. день
Остатки на корсчетах ЦБ, млрд руб.	397,2	427,8
Обменный курс ЦБ РФ, руб.	25,73	25,74
Обменный курс USD/EUR	1,3536	1,3536
Цена на нефть URALS, \$/барр.	61,39	61,39
Резервы ЦБ РФ, млрд \$ *	356,6	10,3
МВБОР, %	3,8	3,8
Ставки overnight (оценка ФК Уралсиб)		
Банки первого круга, %	3,0-3,3	3,0-3,3
Банки второго круга, %	3,3-3,5	3,5-3,8
Банки третьего круга, %	3,5-3,8	3,8-4,0

\*Предыдущая неделя

## РЫНОК ОБЛИГАЦИЙ СЕГОДНЯ

### • Treasuries: новый аукцион, FOMC

8 мая в США состоялся аукцион по размещению нового выпуска 10-летних нот объемом 13 млрд долл., привлечший большое внимание инвесторов. Выпуск был переподписан в 2,3 раза и разместился с доходностью 4,62% – очень близко к точке, где в тот момент торговалась самая новая из предыдущих 10-летних бумаг.

### • Детский мир – еще шагок вверх

Выпуск ДМ-1 объемом 1,15 млрд руб. позавчера заметно вырос в цене и торговался уже почти по 101 от номинала, что соответствует доходности 8,5% на 8 лет.

### • Магнит – апсайд остается

Относительно недавно размещенный выпуск Магнит-2 объемом 5 млрд руб. торговался во вторник с доходностью 8,32% на срок 5 лет. Напомним, что 3 мая сеть представила высокие показатели за 2006 г. и продолжает развиваться весьма быстрыми темпами в 2007 г.

ТАКЖЕ В НОМЕРЕ

### РОСНЕФТЬ

#### Близка к покупке Самарского лота и розничных активов ЮКОСа

Сегодня Роснефть примет участие в аукционах по продаже Самарского лота и розничных активов ЮКОСа. В числе других претендентов на активы ЮКОСа могут оказаться, в частности, Газпром, ТНК-ВР, Shell и другие. Впрочем, фаворитом торгов мы считаем Роснефть, которая является крупнейшим частным кредитором ЮКОСа и победителем предыдущих аукционов. Самарский лот включает Самаранефтегаз (добыча нефти в 2006 г. 9,5 млн т) и Самарские НПЗ (Куйбышевский, Новокуйбышевский и Сызранский) с совокупным объемом переработки приблизительно 20 млн т. [..... стр. 4](#)

### ТГК-1

#### Fortum сохранит блокирующий пакет акций

В конце апреля нынешнего года внеочередное собрание акционеров ТГК-1 одобрило дополнительный выпуск акций для привлечения средств с целью финансирования инвестиционной программы, сообщил Интерфакс в прошедший вторник. Единственный на сегодняшний день иностранный акционер в российской энергетике финский концерн Fortum, владеющий 25,7% акций ТГК-1, объявил о планах сохранить блокирующий пакет акций компании и принять участие в доэмиссии. Рынок ожидал такого решения и учел его в цене акций ТГК-1.... [..... стр. 4](#)

СТАТИСТИКА..... [..... стр. 6](#)

## Новости

✦ Прибыль Baltic Beverages Holding в I квартале 2007 г. составила 88 млн евро на 117,5% больше, чем годом ранее, сообщило вчера Reuters. Продажи выросли на 44% до 492 млн евро. [Ведомости]

✦ Процентная ставка 5 и 6 купонов по облигациям серии 02 ОАО Коммерческий банк «Мастер-Банк» установлена в размере 11,5% годовых. [Cbonds]

✦ Размещение дебютного выпуска облигаций ООО Холдинговая компания «ДОМОЦЕНТР» запланировано на 5 июня 2007 года. Ожидаемая доходность облигаций: 11,30 - 11,83% годовых к 1,5-годовой оферте. [Cbonds]

✦ ФСФР приостановила эмиссию облигаций серии 01 ЗАО «Уфаойл-ОПТАН». [Cbonds]

✦ 30 мая 2007 года начнется размещение облигаций серии 02 ЗАО «Банк Жилищного Финансирования» общим объемом 1,350 млрд руб. [Cbonds]



## Рынок рублевых облигаций

### КОММЕНТАРИИ ПО РЫНКУ

#### Treasuries: новый аукцион, FOMC

8 мая в США состоялся аукцион по размещению нового выпуска 10-летних нот объемом 13 млрд долл., привлечший большое внимание инвесторов. Выпуск был переподписан в 2,3 раза и разместился с доходностью 4,62% – очень близко к точке, где в тот момент торговалась самая новая из предыдущих 10-летних бумаг.

9 мая Комиссия по операциям на открытом рынке (FOMC) приняла решение оставить учетную ставку ФРС без изменений, подтвердив при этом, что центральный банк США считает наиболее существенным риском для экономики возможность того, что базовая инфляция, вопреки ожиданиям монетарных властей, не станет постепенно снижаться.

Важно отметить, что комментарий FOMC на этот раз практически не отличался от предыдущего (от 21 марта). Вместе с тем сохранение риска инфляции после довольно низкого показателя CPI за март и неутешительных данных о рынке труда за апрель было воспринято инвесторами как негативный для облигаций сигнал. В результате доходность 10-летних нот Казначейства США выросла с 4,62% до текущих 4,67%.

Мы считаем, что эта реакция, вероятнее всего, является чрезмерно эмоциональной, поскольку в заявлении FOMC, по сути, не содержалось ничего нового. В любом случае, эта динамика не меняет техническую картину движения US10Y, поскольку они остаются в техническом диапазоне 4,52–4,76%. Указанный диапазон отражает тот факт, что в настоящий момент 10-летние ноты находятся в сужающемся треугольнике, сформированном сходящимися трендами, верхний из которых (нисходящий) наблюдается с середины 2006 г., а нижний (восходящий) сложился на минимуме доходности, зафиксированном в середине 2003 г. Треугольник сойдется в точку в начале августа 2007 г., и до этого момента US10Y будут вынуждены выйти из него вверх или вниз.

Пока этого не произошло, наш взгляд на Treasuries остается нейтральным.

#### Детский мир – еще шагок вверх

Выпуск ДМ-1 объемом 1,15 млрд руб. позавчера заметно вырос в цене и торговался уже почти по 101 от номинала, что соответствует доходности 8,5% на 8 лет.

Напомним, что по этим облигациям установлена гарантия выплаты номинала правительством Москвы (рейтинги BBB+/Baa1/BBB+ от S&P/Moody's/Fitch).

Помимо этого, контролирующим акционером ДМ является АФК Система, которой присвоены рейтинги BB-/B1/B+ от S&P/Moody's/Fitch.

Рублевые облигации Москвы сроком 8 лет торгуются с доходностью 6,53%. Важно отметить, что облигации АИЖК с аналогичной гарантией федерального правительства по выплате номинала торгуются со спредом порядка 115бп к кривой ОФЗ, при том что большинство аналитиков – и мы не исключение – считают этот спред слишком широким.

Прибавив к доходности Москвы (6,53) 115бп, получим приблизительно 7,7%, а с учетом относительно низкой ликвидности Детского мира даже и 8%.

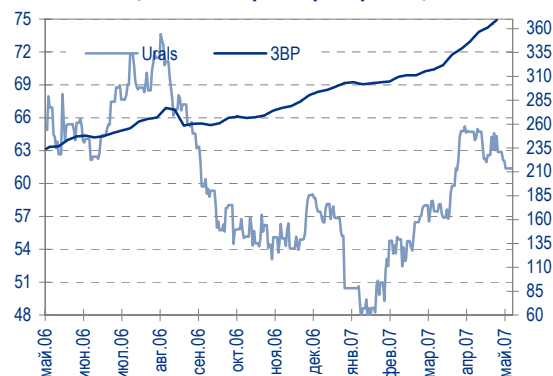
Таким образом, мы считаем, что при текущей рыночной конъюнктуре доходность облигаций ДМ-1 должна быть не выше 8%, и по-прежнему рекомендуем этот выпуск к покупке.

#### Магнит – апсайд остается

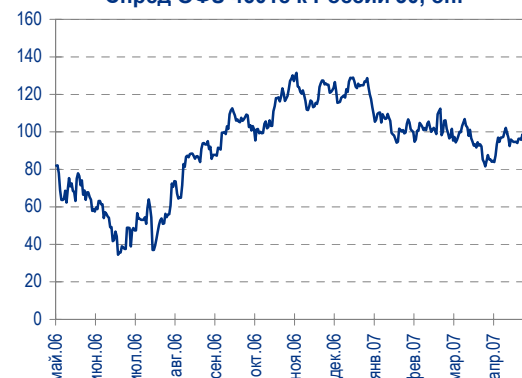
Относительно недавно размещенный выпуск Магнит-2 объемом 5 млрд руб. торговался во вторник с доходностью 8,32% на срок 5 лет.

Напомним, что 3 мая сеть представила высокие показатели за 2006 г. и продолжает развиваться весьма быстрыми темпами в 2007 г.

Цены на нефть и резервы ЦБ РФ



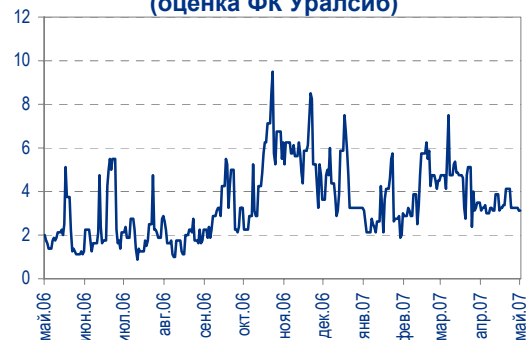
Спред ОФЗ 46018 к России'30, бп.



Динамика курса рубля



Ставки overnight (оценка ФК Уралсиб)





- Число магазинов сети увеличилось за год с 1501 до 1893.
- Выручка (в рублях) выросла на 53%, достигнув 2,5 млрд долл.
- EBITDA увеличилась на 50% и составила 122,6 млн долл. Норма EBITDA незначительно снизилась – с 5% в 2005 г. до 4,9% по итогам 2006 г.
- Компания добилась впечатляющего роста LFL-продаж – около 13%, в том числе 2,8% за увеличения количества чеков и 11,1% за счет роста среднего чека.
- Долг по-прежнему остается умеренным. Отношение Долг/ЕБИТДА практически не изменилось по сравнению с 2005 г. и составило около 2х.
- Напомним, что Магнит приступил к реализации широкомасштабного проекта в новом для себя сегменте розничного рынка. В течение 2007 г. будут открыты от 10 до 17 гипермаркетов, что потребует значительных инвестиций, размер которых может составить 250–300 млн. долл.

На основании этой отчетности мы поставили бумагу на покупку, оценив ее справедливое положение в диапазоне доходности 8–8,15%. Поскольку на данный момент эти уровни не достигнуты, мы продолжаем обращать внимание инвесторов на этот инструмент, который становится еще более привлекательным на фоне постепенного роста облигаций Пятерочки.

### Взгляд на рынок

Денежный рынок будет оставаться в хорошей форме по крайней мере до середины месяца. Treasuries и рубль более чем устойчивы и сохраняют перспективы роста. Валютная премия длинных ОФЗ к России'30 неоправданно велика, что толкает вверх цены рублевых госбумаг.

Мы остаемся сторонниками облигаций с большой дюрацией.

*Дмитрий Дудкин, CFA, dudkindi@uralsib.ru*  
*Кутму Панцхава, pantskhavaks@uralsib.ru*

## Рынок еврооблигаций

### КОММЕНТАРИИ ПО РЫНКУ

#### Суверенные еврооблигации

Результатом решения ФРС оставить учетную ставку без изменений и заявления о сохранении инфляционных рисков стал рост доходности казначейских облигаций, поднявшейся до уровня 4,67%.

Реакция Emerging Markets на решение FOMC была сдержанной. Облигации развивающихся стран двигались без единого тренда, спред индекса EMBI+ сузился на 4бп до 161бп.

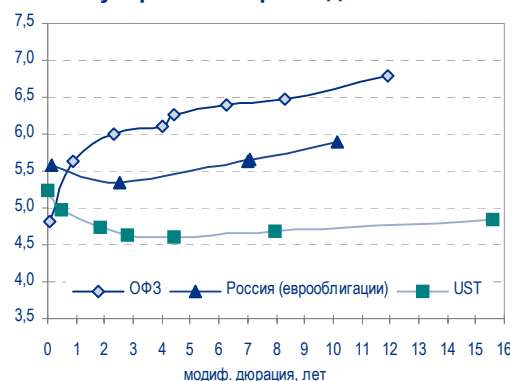
Российские суверенные еврооблигации последовали за базовыми активами, снизившись в цене. Котировки России '30 (5,63%) опустились примерно на 1/8, при этом спред к UST10Y сузился до 96бп.

#### Корпоративный сектор

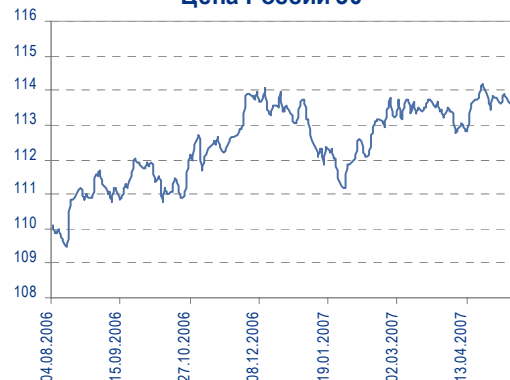
Во вторник в корпоративном секторе наблюдалась достаточно высокая активность. Отметим рост облигаций Северстали. Вчера котировки большинства наиболее ликвидных «длинных» облигаций опустились вслед за суверенными бумагами, поэтому в ближайшие дни мы ожидаем их восстановления.

Новости первичного рынка: банк «Ренессанс Капитал» объявил о планах выпуска еврооблигаций объемом 300 млн долл. Срок обращения выпуска, который предполагается разместить в июне, составит 2 года. Банк планирует в скором времени получить рейтинг облигаций от агентства Standard&Poors, а также назначить организаторов размещения. Мы сформируем свой взгляд на данный выпуск, как только это произойдет.

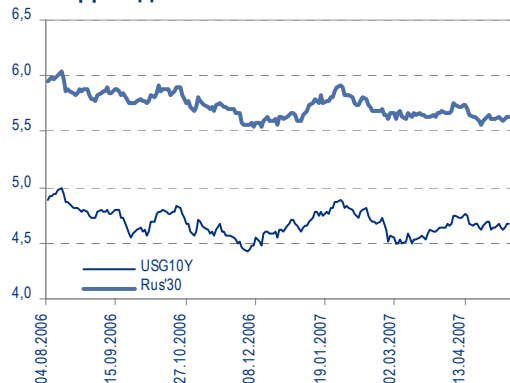
**Доходность Treasuries, ОФЗ и суверенных евробондов России**



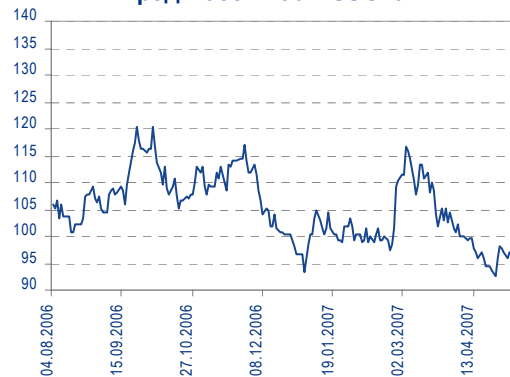
**Цена России'30**



**Доходность USG10Y и России'30**



**Спред России'30 к USG10Y**





## Рекомендации:

- Петрокоммерц '09-2 – цель 8,25%
- Вымпелком '16 – цель 7,00%
- ТНК '16 – цель – 6,35%
- Казаньоргсинтез '11 – цель 8,60%
- Северсталь '14 – цель 7,40%
- НКНХ '15 – цель 8,25%
- Росбанк '09 – покупать недооцененный выпуск качественного эмитента.

**Вывод:** Несмотря на высокую текущую волатильность и некоторое падение, мы не ожидаем значительного итогового изменения котировок корпоративных еврооблигаций. С фундаментальной точки зрения, факт снижения чистого долга РФ и отсутствие первичного предложения в суверенных бондах дает основания ожидать снижения их доходности, а также доходности бумаг квазигосударственных компаний. В настоящее время российские суверенные облигации, на наш взгляд, недооценены рынком.

*Надежда Мырщикова, myr\_nv@uralsib.ru*

## Роснефть

### Близка к покупке Самарского лота и розничных активов ЮКОСа

Претендент на Самарский лот и сеть АЗС ЮКОСа. Сегодня Роснефть примет участие в аукционах по продаже Самарского лота и розничных активов ЮКОСа. В числе других претендентов на активы ЮКОСа могут оказаться, в частности, Газпром, ТНК-ВР, Shell и другие. Впрочем, фаворитом торгов мы считаем Роснефть, которая является крупнейшим частным кредитором ЮКОСа и победителем предыдущих аукционов.

**С небольшим дисконтом к рыночной стоимости.** Самарский лот включает Самаранефтегаз (добыча нефти в 2006 г. 9,5 млн т) и Самарские НПЗ (Куйбышевский, Новокуйбышевский и Сызраньский) с совокупным объемом переработки приблизительно 20 млн т. Стартовая цена лота составляет 5,9 млрд долл. и предполагает 16-процентный дисконт к нашей оценке справедливой стоимости активов (около 7,0 млрд долл.). В лот розничных активов входят порядка половины АЗС ЮКОСа (537 станций), расположенных в центральной части России, и 95 нефтяных месторождений. Стартовая цена этого лота составляет приблизительно 300 млн долл. и предполагает 12-процентный дисконт к нашей оценке их справедливой стоимости (около 336 млн долл.).

**Первая компания по добыче нефти в России.** Покупка активов ЮКОСа является основным компонентом стратегии Роснефти, направленной на создание нефтяной компании №1 в России. На прошлой неделе Роснефть выиграла аукцион по продаже Сибирских активов ЮКОСа и стала крупнейшей в России нефтедобывающей компаний, превзойдя ЛУКОЙЛ. Покупка Самарского лота укрепит позиции Роснефти в добывающем бизнесе и позволит компании догнать ЛУКОЙЛ по объемам нефтепереработки.

*Каюс Рапану, rap\_ca@uralsib.ru  
Алексей Кормщикова, kor\_an@uralsib.ru  
Евгения Дышлюк, dysklyukem@uralsib.ru*

## ТГК-1

### Fortum сохранит блокирующий пакет акций

Планы Fortum подтверждают заинтересованность концерна в российских энергоактивах. В конце апреля нынешнего года внеочередное собрание акционеров ТГК-1 одобрило дополнительный выпуск акций для привлечения средств для финансирования инвестиционной программы, сообщил Интерфакс в прошедший вторник. Единственный на сегодняшний день иностранный акционер в российской энергетике финский концерн Fortum, владеющий 25,7% акций ТГК-1,



объявил о планах сохранить блокирующий пакет акций компании и принять участие в допэмиссии. Рынок ожидал такого решения и учел его в цене акций ТГК-1. Вместе с тем заинтересованность Fortum в российских энергоактивах подтверждает наш позитивный взгляд на дальнейшие перспективы российских энергетических компаний.

**Средства от допэмиссии будут направлены на финансирование капзатрат.** Объем дополнительного выпуска акций ТГК-1 составит 1 875 млрд акций – 64,6% от текущего уставного капитала компании или 39,3% от уставного капитала после размещения. ТГК-1 планирует привлечь 32,4 млрд руб. для финансирования инвестиционной программы, в том числе капзатрат на модернизацию и создание новых генерирующих мощностей. В число потенциальных покупателей акций ТГК-1 входят как финансовые, так и стратегические промышленные инвесторы: к примеру, Fortum, Газпром и Норильский никель.

**Привлекательные гидрогенерирующие активы в промышленно развитом регионе.** ТГК-1 – одна из наиболее привлекательных генерирующих компаний в России, благодаря заметной доле низкочастотных гидроэлектростанций в установленной мощности компании. Эти станции расположены в промышленно развитом и энергодефицитном Северо-западном регионе страны. Стоимость электроэнергии, вырабатываемой гидроэлектростанциями ТГК-1, намного ниже, чем стоимость электроэнергии ТЭЦ. Поэтому мы ожидаем, что рентабельность ТГК-1 после либерализации рынка электроэнергии в России будет высокой.

*Каюс Рапану, rap\_ca@uralsib.ru  
Матвей Тайц, tai\_ma@uralsib.ru  
Павел Попиков, popikovpn@uralsib.ru*



## Рынок рублевых облигаций

Выпуск	Объем, млн. руб.	Купон, %	Дата			Месяцев до		Цена	Изм.	Торговый объем, руб.	Котировки		Доходность, %				Дюр, лет	Рейтинг S/M/F	Сектор
			купона	оферты	погаш	офрт	погаш				покупка	продажа	офрт.	погаш.	НРР	текущ.			
<b>КОРПОРАТИВНЫЕ ОБЛИГАЦИИ</b>																			
Абсолют-2	1 000	9,70	02.июл.07	04.июл.07	30.июн.08	1,9	14,0	100,48	-0,05	128 391 474			6,40	6,22	9,65	0,15	B1	финансы	
АвтоВАЗ-2	3 000	1,00	15.авг.07		13.авг.08						90,11	100,00						автопром	
АвтоВАЗ-3	5 000	7,80	26.июн.07	26.июн.07	22.июн.10	1,6	38,0				100,15	100,45						автопром	
Автомир	1 000	11,66	04.сен.07	11.сен.07	01.сен.09	4,2	28,2				100,40	100,60						торговля	
Агрохолдинг	1 000	13,00	20.июл.07	20.июл.07	24.июл.09	2,4	26,9	99,89	+0,02	10 049 104	99,81	100,00	14,22		13,48	13,01	0,18	с/х	
Адамант	500	13,10	07.июн.07		05.июн.08			100,05	+0,05	540 246	99,99	100,25		12,47		13,09	0,93	строительство	
Адамант-2	2 000	11,25	24.май.07	24.май.07	20.май.10	0,5	36,9	100,00	+0,05	3 000 000	99,92	100,04	11,59		10,99	11,25	0,04	строительство	
Аижк	1 070	11,00	01.июн.07		01.дек.08						106,50	107,15						финансы	
Аижк-2	1 500	11,00	01.авг.07		01.фев.10						109,85	110,10						финансы	
Аижк-3	2 250	9,40	15.июл.07		15.окт.10			105,05	0,00	1 053	104,80	105,30		7,09		8,95	1,90	финансы	
Аижк-4	900	8,70	01.авг.07		01.фев.12			105,75	+0,20	3 171 000	105,70	105,80		7,45		8,23	3,69	финансы	
Аижк-5	2 200	7,35	15.июл.07		15.окт.12			100,40	+0,22	40 100 000	100,25	100,55		7,45		7,32	3,89	финансы	
Аижк-6	2 500	7,40	15.июл.07		15.июл.14			87,5			100,30	100,55						финансы	
Аижк-7	4 000	7,68	15.июл.07		15.июл.16			102,24	+0,06	56 963 625	102,15	102,30		7,49	7,49	7,51	5,33	финансы	
Аижк-8	5 000	7,63	15.июн.07	15.мар.14	15.июн.18	83,4	135,2	101,90	+0,08	63 177 800	101,80	101,94	7,44			7,49	4,63	финансы	
Аижк-9	5 000	7,49	15.май.07		15.фев.17			119,0										финансы	
АкБарс-2	1 500	8,25	26.июл.07	26.июл.07	22.янв.09	2,6	20,8			30 034 999	99,97							финансы	
АЛПИ-Инвест	1 500	10,99	24.авг.07	29.авг.07	21.авг.09	3,8	27,9	100,27	-0,03	100 270		100,30	9,78		9,44	10,96	0,29	Ва3/В+	
Амурметалл	1 500	9,80	30.авг.07		26.фев.09			22,0		179 344 000	101,76	102,00						торговля	
Амурметалл-2	2 000	9,15	31.авг.07		26.фев.10			34,2		130 911 009	100,55	100,85		9,05		9,09	2,33	металлургия	
Аптеки 36,6	3 000	9,89	03.июл.07	03.июл.08	30.июн.09	14,1	26,1			153 520 000	101,50	101,75						торговля	
Арбат-Престиж	1 500	10,50	22.июн.07	22.июн.07	20.июн.08	1,5	13,6				100,00	100,20						торговля	
Аркада-3	1 200	13,65	04.окт.07	02.окт.08	31.мар.11	17,1	47,4											с/х	
Арнест	600	9,60	24.окт.07	23.авг.08	29.авг.09	11,7	24,1				99,90	100,10						производство	
Атлант-М	1 000	12,25	17.май.07	15.ноя.07	13.ноя.08	6,4	18,5	99,99	-0,01	10 179 500	99,90	100,00	12,63		11,60	12,25	0,46	торговля	
АЦБК-Инвест-2	500	0,00	22.май.07		20.май.08			12,6				91,00						производство	
Балтика	1 000	8,75	22.май.07		20.ноя.07			6,5				101,05						потреб. тов.	
Балтимор-3	800	11,25	17.май.07	24.май.07	15.май.08	0,5	12,4											потреб. тов.	
Банана-Мама	1 000	11,25	26.окт.07	26.окт.07	23.окт.09	5,7	30,0	100,50	+0,25	18 427 680	100,25	100,60	10,37		10,10	11,19	0,43	торговля	
Башкирэн-3	1 500	8,30	28.июн.07	19.мар.09	09.мар.11	22,7	46,7				100,90	101,10						энергетика	
Белон	1 500	9,10	06.июн.07		03.июн.09			25,2			100,00							сырье	
Белон-2	2 000	9,25	30.авг.07	27.авг.09	23.фев.12	28,1	58,4											сырье	
Белый фрегат	1 000	14,50	14.июн.07	13.дек.07	17.дек.09	7,3	31,8	100,10	0,00	841 680	100,00	100,20	15,08		14,02	14,49	0,51	с/х	
Вагонмаш-2	1 000	11,00	20.июн.07	18.июн.08	15.дек.10	13,6	43,9	98,50	-0,25	9 850		99,00	12,84			11,17	0,96	машиностр.	
ВД-2	3 000	9,00	20.июн.07		15.дек.10			43,9		2 626 140	103,80	104,90						В+/В3	
Виват-Финанс	1 000	12,00	23.окт.07	21.окт.08	20.авг.10	17,7	35,9											торговля	
Виктория	1 500	10,40	02.авг.07		29.янв.09			21,1		20 016 000								торговля	
Виктория-2	1 500	10,89	21.авг.07		16.фев.10			33,8	+0,25	39 287	100,75	101,55	10,66		10,77	2,24		торговля	
ВКМ-Финанс	1 000	9,75	06.июн.07		04.июн.08			13,1			99,76	100,10						машиностр.	
Возрождение	3 000	8,95	05.сен.07		03.мар.10			34,3			101,20	101,55						финансы	
ВолгаТел-2	3 000	8,20	05.июн.07	02.дек.08	30.ноя.10	19,1	43,4	101,58	+0,11	1 603 700	101,50	101,65	7,24		8,07	1,41		ВВ-	
ВолгаТел-3	2 300	8,50	05.июн.07		30.ноя.10			103,23	+0,03	1 185 084	103,20	103,30		7,22		8,23	2,20		ВВ-
ВолгаТел-4	3 000	7,99	12.июн.07	10.сен.09	03.сен.13	28,5	77,0	101,77	-0,02	20 862 500	101,70	101,84	7,34		7,85	2,02			ВВ-
ВТБ-4	5 000	6,30	20.сен.07	20.мар.08	19.мар.09	10,6	22,7											финансы	
ВТБ-5	15 000	5,90	26.июл.07	24.авг.08	17.окт.13	11,7	78,5											финансы	
ВТБ-6	15 000	6,50	18.июл.07	20.июл.07	06.июл.16	2,4	111,6											финансы	
ГАЗ	5 000	8,49	14.авг.07	14.фев.08	08.фев.11	9,4	45,7	100,64	+0,02	118 557 894	100,63	100,68	7,68		7,41	8,44	0,71		В2
Газбанк	750	10,50	22.май.07	23.ноя.07	25.ноя.08	6,6	18,9				100,20	100,50						финансы	
Газпром-4	5 000	8,22	15.авг.07		10.фев.10			104,28	-0,05	40 491 052	104,26	104,35		6,60		7,88	2,38		ВВВ/А3/ВВВ-
Газпром-5	5 000	7,58	09.окт.07		09.окт.07			5,1			100,80							сырье	
Газпром-6	5 000	6,95	09.авг.07		06.авг.09			27,4	+0,08	101 018	100,85	101,04		6,55		6,88	1,99		ВВВ/А3/ВВВ-
Газпром-7	5 000	6,79	01.ноя.07		29.окт.09			30,2			100,40	100,75						сырье	
Газпром-8	5 000	7,00	01.ноя.07		27.окт.11			54,4	+0,05	101 838 895	100,60	100,69		6,95		6,96	3,67		ВВВ/А3/ВВВ-
Газпром-9	5 000	7,23	22.авг.07		12.фев.14			82,4	+0,05	374 351 131	101,20	101,27		7,12		7,14	5,12		ВВВ/А3/ВВВ-
Газпромбанк	5 000	7,10	02.авг.07		27.янв.11			45,3	-0,08	240 004 975	99,50	100,00		7,30		7,12	3,11		ВВВ-/Вaa2
Газпромбанк-2	5 000	6,54	30.май.07	28.ноя.07	20.ноя.13	6,8	79,6											финансы	
Гидро-ОГК	5 000	8,10	04.июл.07		29.июн.11			50,4	+0,01	144 272 061	103,20	103,25		7,31		7,85	3,37		ВВВ-/Вaa2
Гидромашсервис	1 000	9,90	29.май.07	27.май.08	24.ноя.09	12,8	31,0			44 452 800	100,50	100,85						энергетика	
ГлМосСтрой-2	4 000	11,50	20.сен.07	20.сен.07	17.мар.11	4,5	47,0	100,75	-0,10	20 150	100,66	100,95	9,54		9,26	11,41	0,34		строительство
Глобэксбанк	2 000	11,00	12.сен.07	13.мар.08	15.мар.10	10,3	34,7											финансы	
ГОТЭК-2	1 500	11,50	21.июн.07	25.июн.07	18.июн.09	1,6	25,7				100,13	100,27						производство	
ГТ-ТЭЦ-3	1 500	10,50	19.окт.07		18.авг.08			11,5	+0,06	1 365 337	100,10	100,39		10,56		10,25	10,48	0,84	
ГТ-ТЭЦ-4	2 000	7,09	05.июн.07		01.дек.09			31,3	+0,05	10 161 691	100,25	100,35		7,06		7,07	2,24		машиностр.
Дальсвязь-2	2 000	8,85	06.июн.07	04.июн.10	30.май.12	37,4	61,6	104,10	-0,04	85 226 878	104,10		7,42			8,50	2,52		/В
Дальсвязь-3	1 500	8,60	06.июн.07		03.июн.09			25,2			101,80	101,95						/В	телеком



Рынок рублевых облигаций

Выпуск	Объем, млн. руб.	Купон, %	Дата			Месяцев до		Цена	Изм.	Торговый объем, руб.	Котировки		Доходность, %				Дюр, лет	Рейтинг S/M/F	Сектор
			купона	оферты	погаш	офрт	погаш				покупка	продажа	офрт.	погаш.	HPR	текущ.			
КОРПОРАТИВНЫЕ ОБЛИГАЦИИ (продолжение)																			
Зенит-3	3 000	8,45	16.май.07	14.ноя.07	09.ноя.11	6,3	54,9										B1/B	финансы	
Зенит-4	3 000	8,13	04.окт.07	04.апр.08	06.апр.10	11,1	35,5										B1/B	финансы	
Импэксбанк-2	1 000	1,00	20.окт.07		20.апр.08		11,6										Baa2	финансы	
Импэксбанк-3	1 300	9,25	13.май.07	16.май.07	13.ноя.09	0,3	30,7										Baa2	финансы	
Инком-Лада	700	12,00	24.май.07		22.ноя.07		6,6		14 729 400	100,10	100,25							торговля	
Инком-Лада-2	1 400	12,00	18.май.07	15.фев.08	12.фев.10	9,4	33,7	-0,23	26 353 940	100,22	100,50	12,14		11,32	11,97	0,67		торговля	
Инмарко	1 000	10,50	22.июн.07	21.дек.07	19.дек.08	7,6	19,7										C	потреб. тов.	
Интербрю-2	4 000	8,00	16.авг.07		13.авг.09		27,6	+0,52	10 125 000	100,95	101,35		7,52		7,90	1,97		потреб. тов.	
Интурист	1 000	9,00	24.окт.07		21.апр.10		36,0											сервис	
ИРКУТ-3	3 250	8,74	20.сен.07		16.сен.10		40,9	+0,13	2 953 945	104,20	104,46		7,38		8,37	2,79	Ba1	машиностр.	
Итера	1 200	9,75	07.июн.07		07.дек.07		7,1	-0,12	554 675	100,85	101,00		8,23	7,78	9,66	0,54		сырье	
КААД-2	3 000	10,50	24.май.07	22.ноя.07	22.май.08	6,6	12,7	+0,13	10 070	100,60	100,85	9,34		8,73	10,43	0,50	B-	транспорт	
КамаЗ-2	1 500	8,45	21.сен.07	26.сен.08	17.сен.10	16,9	40,9											автомоб.	
Карусель	3 000	9,75	20.сен.07	18.сен.08	12.сен.13	16,6	77,3	+0,06	41 263 500	101,75	101,95	8,42			9,57	1,21		торговля	
Киров. Завод	1 500	9,20	26.сен.07		24.мар.10	16,8	35,0											машиностр.	
КИТ Финанс	2 000	10,00	18.июн.07		18.дек.08		19,7	+0,08	4 738 000	103,00	103,10		8,10		9,70	1,42	CCC+	финансы	
КИТ Финанс-2	1 000	10,00	15.сен.07	17.сен.08	23.мар.10	16,6	35,0	0,00	5 090 000	101,55	101,80	8,84			9,84	1,21	CCC+	финансы	
КМБ Банк-2	3 400	7,75	06.июн.07	03.дек.08	30.ноя.11	19,2	55,6										Baa2	финансы	
КМПО	1 000	9,30	18.сен.07	16.сен.08	16.мар.10	16,6	34,8											машиностр.	
Кокс	3 000	8,95	19.июл.07		16.июл.09		26,7	+0,03	24 591 600	100,95	101,20		8,57		8,85	1,88		сырье	
Кокс-2	5 000	8,70	20.сен.07	18.мар.10	15.мар.12	34,8	59,1											сырье	
Комплекс-ойл	1 000	12,50	09.авг.07	07.авг.08	04.фев.10	15,2	33,4	+0,03	999 300	99,60	99,95	12,91			12,51	1,06		торговля	
Копейка	1 200	9,40	19.июн.07		17.июн.08		13,5	+0,15	25 262 800	100,40	100,70		9,17		9,35	0,98	B-	торговля	
Копейка-2	4 000	8,70	23.май.07	18.фев.09	15.фев.12	21,7	58,1	+0,10	25 896 996	99,60	99,65	9,23			8,73	1,53	B-	торговля	
Копейка-3	4 000	9,80	23.май.07	20.авг.08	15.фев.12	15,7	58,1		146 765 000	101,20	101,40							торговля	
Кристалл-Гросс	1 000	12,50	19.июл.07	17.апр.08	22.апр.10	11,5	36,0											потреб. тов.	
Куйбышевазот-2	2 000	8,80	07.сен.07		04.мар.11		46,5				100,60	101,50						химия	
Лавера	1 000	11,00	11.окт.07	09.окт.08	08.апр.10	17,3	35,5				100,60	101,00						торговля	
Лебедянский-2	1 500	6,86	05.июн.07		02.мар.10		34,3										Ba3	потреб. тов.	
ЛенСпецСМУ	1 000	11,25	25.окт.07	24.апр.08	22.апр.10	11,7	36,0				101,00	101,40					B	строительство	
ЛенСпецСМУ-2	1 000	11,44	25.июл.07	23.июл.08	22.апр.10	14,7	36,0	+0,02	491 346	101,10	101,50	10,19			11,29	1,06	B	строительство	
Ленэнерго-2	3 000	8,54	03.авг.07		27.янв.12		57,5	-0,02	88 976 000	102,48	102,60		8,03		8,33	3,70		энергетика	
Ленэнерго-3	3 000	8,02	24.окт.07		18.апр.12		60,2											энергетика	
ЛСР	1 000	10,00	20.сен.07		20.мар.08		10,6				100,30	100,65						строительство	
ЛСР-2	2 000	10,70	05.июн.07	03.июн.08	08.дек.09	13,1	31,5				101,70	101,90						строительство	
Лукойл-2	6 000	7,25	22.май.07	20.ноя.07	17.ноя.09	6,5	30,8				101,00	101,35						сырье	
Лукойл-3	8 000	7,10	14.июн.07		08.дек.11		55,8	+0,03	356 880 077	100,50	100,62		7,08		7,06	3,74	BBB-/Baa2/BBB-	сырье	
Лукойл-4	6 000	7,40	14.июн.07		05.дек.13		80,1	+0,05	210 538 517	101,70	101,75		7,19		7,27	4,99	BBB-/Baa2/BBB-	сырье	
ЛьЭтуаль	1 500	10,75	12.июн.07	11.дек.07	08.дек.09	7,2	31,5				99,90	100,15						торговля	
М-Видео	2 000	10,00	23.май.07	21.ноя.07	18.ноя.09	6,6	30,8											торговля	
М-Индустрия	1 000	12,25	21.авг.07	21.авг.07	16.авг.11	3,5	52,0	+0,02	2 011 000	100,11	100,60	10,39	12,43	10,02	12,18	3,08		строительство	
Магнезит	1 500	9,85	21.июн.07	21.июн.07	18.дек.08	1,5	19,7				100,20	100,40						металлургия	
Магнезит-2	2 500	8,75	28.сен.07	28.мар.09	28.мар.11	23,0	47,3											металлургия	
Магнит	2 000	9,34	23.май.07		19.ноя.08		18,7											торговля	
Магнит-2	5 000	8,20	28.сен.07		23.мар.12		59,4	+0,14	94 255 250	100,05	100,20		8,32		8,18	3,81		торговля	
Маир-3	2 000	11,15	03.окт.07		01.апр.09		23,1											металлургия	
Макси-Групп	3 000	11,25	13.сен.07	13.сен.07	12.мар.09	4,3	22,5	+0,05	490 978	98,01	98,50	17,11		16,24	11,45	0,30		металлургия	
Марта-Финанс	700	14,84	24.май.07		22.май.08		12,7	-0,53	2 700 533	94,51	95,99		20,84		15,55	0,83		торговля	
Марта-Финанс-2	1 000	11,75	07.июн.07	07.июн.07	06.дек.09	1,0	31,4	+0,17	5 572 060	99,15	99,65	18,41		17,01	11,81	0,07		торговля	
Марта-Финанс-3	2 000	13,00	03.авг.07	05.фев.08	02.авг.11	9,1	51,6	+0,33	20 624 380	95,71	96,20	19,60		18,29	13,54	0,62		торговля	
МастерБанк-2	1 000	11,75	25.май.07	25.май.07	23.май.08	0,6	12,7				100,00	100,08						финансы	
МастерБанк-3	1 200	11,75	06.июн.07	05.дек.07	30.ноя.11	7,0	55,6	-0,04	75 784 440	100,01	100,34	11,59		10,78	11,72	0,52		финансы	
Матрица	1 200	12,32	13.июн.07	13.июн.07	10.дек.08	1,2	19,4	+0,07	645 270	99,20	99,49	20,62		18,93	12,41	0,09		торговля	
МГТС-4	1 500	7,10	24.окт.07	23.апр.08	22.апр.09	11,7	23,8				100,00	101,00					BB-/Ba3	телеком	
МГТС-5	1 500	8,30	29.май.07	29.май.07	25.май.10	0,7	37,1		100 050 000	100,00	100,20						BB-/Ba3	телеком	
МДМ-3	6 000	7,60	04.окт.07	09.окт.07	01.окт.09	5,1	29,2				100,15	100,45					B+/Ba2/BB-	финансы	
Мегафон-3	3 000	9,25	16.окт.07		15.апр.08		11,4											телеком	
Метзавод Серова	2 000	8,75	31.авг.07		27.фев.09		22,0											металлургия	
Мечел	5 000	8,40	20.июн.07	16.июн.10	12.июн.13	37,8	74,2	+0,03	62 413 400	102,91	103,00	7,46			8,16	2,61		металлургия	
МИА-2	1 000	8,60	07.авг.07		09.авг.08		15,3	+0,03	10 060 000	100,40	100,80		8,34		8,55	1,11		финансы	
МИА-3	1 500	9,40	31.май.07	30.авг.07	23.фев.12	3,8	58,4				100,50	100,85					Ba2	финансы	
МИАН	2 000	12,37	04.сен.07	02.сен.08	02.мар.10	16,1	34,3				99,70	100,00						девелопмент	
МИГ	1 000	10,50	06.июн.07	06.июн.07	03.июн.09	1,0	25,2	-0,18	1 502 925	100,15	100,65	7,90		7,63	10,48	0,08		машиностр.	
МИГ-2	3 000	8,90	11.сен.07	14.мар.08	06.сен.11	10,4	52,7				100,05	101,15						машиностр.	
МИР	1 000	10,50	27.июн.07		27.дек.07		7,8	-0,06	314 927	99,97	100,11		10,76	10,15	10,50	0,57		торговля	
Миракс Групп	1 000	11,50	21.авг.07		19.авг.08		15,6	+0,12	15 375	102,00	102,25		9,12		11,26	1,13		строительство	
Миракс Групп-2																			



## Рынок рублевых облигаций

Выпуск	Объем, млн. руб.	Купон, %	Дата			Месяцев до		Цена	Изм.	Торговый объем, руб.	Котировки		Доходность, %				Дюр, лет	Рейтинг S/M/F	Сектор			
			купона	оферты	погаш	офрт	погаш				покупка	продажа	офрт.	погаш.	HPR	текущ.						
КОРПОРАТИВНЫЕ ОБЛИГАЦИИ (продолжение)																						
Настюша	1 000	12,50	22.июн.07	20.июн.08	18.дек.09	13,6	31,8	100,00	0,00	10 000 000		100,00	12,85			12,50	0,96		с/х			
Нидан-2	1 000	10,80	16.май.07		16.май.07														потреб. тов.			
Нижне-Ленское-1	400	12,25	10.июл.07		08.июл.08						100,30	100,50							металлургия			
НИКОСХИМ-2	1 500	12,30	17.май.07	16.авг.07	16.авг.07	3,3	3,3											ССС+	химия			
НИТОЛ-2	2 200	11,75	19.июн.07	18.дек.07	15.дек.09	7,5	31,7	102,23	-0,06	26 316 160	102,15	102,30	6,45	11,03	6,09	11,49	2,10		химия			
НК Альянс	3 000	8,92	19.сен.07	18.сен.09	14.сен.11	28,8	53,0	101,15	+0,05	50 083 994	100,90	101,40	8,52		8,82	2,02			сырье			
НКНХ-3	2 000	8,00	01.июн.07		01.сен.07		3,9												химия			
НКНХ-4	1 500	9,99	01.окт.07	30.мар.09	26.мар.12	23,1	59,5				103,60	105,00						B+	химия			
Номос-6	800	10,00	16.авг.07		16.авг.07		3,3	100,56	-0,03	20 100 000	100,50	100,62		7,96	7,74	9,94	0,26		финансы			
Номос-7	3 000	8,25	19.июн.07	18.дек.07	16.июн.09	7,5	25,7	100,39	+0,14	1 218 767	100,11	100,40	7,71		7,35	8,22	0,57		финансы			
Нутритек	1 200	11,00	12.июн.07	12.июн.07	09.июн.09	1,2	25,4				100,35	100,48							потреб. тов.			
ОГК-3	3 000	7,00	15.июн.07	15.июн.07	09.дек.11	1,3	55,9												энергетика			
ОГК-5	5 000	7,50	04.окт.07	01.окт.09	29.сен.11	29,2	53,5	99,94	+0,01	31 759 831	99,89	99,99	7,67		7,50	2,08			энергетика			
ОГК-6	5 000	7,55	25.окт.07	22.апр.10	19.апр.12	3,6	60,3												энергетика			
ОГО-2	1 200	12,95	27.авг.07		25.фев.09	37,0	22,0	99,72	-0,07	6 556 325	99,64	99,80	14,22	13,55	13,57	12,99	0,27		с/х			
ОМЗ-4	900				26.фев.09		22,0												ССС+			
ОМЗ-5	1 500	8,80	04.сен.07	03.сен.09	30.авг.11	28,3	52,5	102,50	-0,01	1 025	102,10	103,00	7,73		8,59	2,00		ССС+	машиностр.			
ОМК	3 000	9,20	07.июн.07		12.июн.08		13,4			64 316 238	100,00	102,00							ССС+	машиностр.		
ОСТ-2	1 000	12,90	10.май.07	10.май.07	08.май.08	0,1	12,2													потреб. тов.		
ОтечЛек-2	1 000	10,25	21.авг.07	21.авг.07	17.фев.09	3,5	21,7				99,95	100,15								потреб. тов.		
Очаково-2	1 500	8,50	13.сен.07		11.сен.08		16,4	99,40	-0,11	9 941 000	99,00	99,69		9,40	8,55	0,80			потреб. тов.			
Пава-2	1 000	12,50	15.май.07	09.май.08	21.окт.11	12,2	54,2													с/х		
Парнас-2	1 000	10,80	24.май.07	19.ноя.09	17.ноя.11	30,9	55,1				100,05	100,35								потреб. тов.		
Патерсон	2 000	10,00	21.июн.07	19.июн.08	17.дек.09	13,6	31,8	100,20	+0,06	10 014 000	100,14	100,25	10,17		9,98	0,97			торговля			
Перекресток	1 500	8,15	10.июл.07	10.июл.07	08.июл.08	2,1	14,2													торговля		
Петроком-2	3 000	8,50	30.авг.07		31.авг.09		28,2	100,71	+0,06	5 840 890	100,55	101,00		8,31	8,44	1,99			B+/Ba3	финансы		
Пивдом	1 000	13,00	25.окт.07	23.окт.08	22.апр.10	17,8	36,0													торговля		
ПИК-5	1 120	10,20	22.май.07	22.май.07	20.май.08	0,5	12,6	100,22	+0,14	150 627 951	100,15	100,25	4,45	9,01	4,35	10,18	0,59			строительство		
ПИТ-2	1 500	1,00	24.сен.07		23.мар.09		22,8													потреб. тов.		
ПМЗ	1 200	9,90	24.июл.07	24.июл.07	21.июл.09	2,6	26,8					110,40								машиностр.		
Пробизнесбанк-5	1 000	9,69	31.окт.07		29.апр.09		24,1													финансы		
Промтрактор	1 500	9,75	05.июл.07	12.июл.07	03.июл.08	2,2	14,1	100,21	+0,01	12 024 900	100,18	100,23	7,63		7,37	9,73	0,17		/B-	финансы		
Промтрактор-2	3 000	10,75	23.окт.07	20.окт.09	18.окт.11	29,9	54,1	102,23	-0,02	4 089 000	102,20	102,50	9,94		10,52	2,02				машиностр.		
Протек	5 000	8,90	09.май.07	04.ноя.09	02.ноя.11	30,4	54,6													торговля		
Пятерочка	1 500	11,45	16.май.07		12.май.10		36,7	109,25	+0,43	45 462 564	109,00	109,30		8,09	10,48	2,45			BB-/B1	торговля		
Пятерочка-2	3 000	9,30	19.июн.07		14.дек.10		43,9	104,07	+0,13	72 647 800	104,00	104,25		8,13	8,94	2,92			BB-/B1	торговля		
Разгулай-1	2 000	1,00	04.окт.07		02.окт.08		17,1													с/х		
Разгулай-2	2 000	10,25	02.окт.07	15.апр.08	27.сен.11	11,4	53,4	100,26	+0,01	117 044 125	100,22	100,30	9,76		9,44	10,22	0,84			с/х		
Разгулай-3	3 000	10,99	21.сен.07	20.мар.09	16.мар.12	22,7	59,1													с/х		
Ренессанс	2 000	10,45	04.сен.07	02.сен.08	02.мар.10	16,1	34,3													B2/B-	финансы	
РЖД-2	4 000	7,75	06.июн.07		05.дек.07		7,0	101,13	+0,03	60 592 014		101,30		5,80	5,55	7,66	0,55			BBB+/Baa2/BBB+	транспорт	
РЖД-3	4 000	8,33	06.июн.07		02.дек.09		31,3	104,07	+0,01	2 083	104,00	104,14		6,69	8,00	2,23				BBB+/Baa2/BBB+	транспорт	
РЖД-4	10 000	6,59	14.июн.07		14.июн.07		1,2	100,07	+0,02	5 964 172				5,90	5,74	6,59	0,10			BBB+/Baa2/BBB+	транспорт	
РЖД-5	10 000	6,67	27.июл.07		23.яньв.09		20,9	100,20	0,00	683 958 633	100,15	100,25		6,64	6,66	1,55				BBB+/Baa2/BBB+	транспорт	
РЖД-6	10 000	7,35	16.май.07		10.ноя.10		42,7	101,73	0,00	101 731 017	101,65	101,75		6,90	7,23	2,96				BBB+/Baa2/BBB+	транспорт	
РЖД-7	5 000	7,55	16.май.07		07.ноя.12		67,0	102,95	+0,06	42 189 000	102,90	103,00		7,02	7,33	4,32				BBB+/Baa2/BBB+	транспорт	
РКС	1 500	9,70	17.окт.07	17.окт.07	15.апр.09	5,4	23,6					101,00									услуги	
РМК-1	3 000	8,75	09.окт.07		06.апр.10		35,5														металлургия	
Росбанк	3 000	7,89	16.авг.07		15.фев.09		21,6				100,80	101,05									B+/Ba3/B+	финансы
Росинтер-2	400	10,00	04.июл.07		02.июл.08		14,0					99,75									услуги	
Росинтер-3	1 000	10,75	01.июн.07	30.май.08	26.ноя.10	12,9	43,3				99,00	100,00									услуги	
Росинтракт	700	11,70	05.июн.07		04.сен.07		4,0				99,20	99,50									производство	
РСХБанк	3 000	7,20	06.июн.07		04.июн.08		13,1				100,20										финансы	
РСХБанк-2	7 000	7,85	23.май.07		16.фев.11		46,0	102,40	+0,08	123 904 000	102,30	102,50		7,31	7,67	3,09				Baa2/BBB+	финансы	
РСХБанк-3	10 000	7,34	23.авг.07	18.фев.10	09.фев.17	33,9	118,8	100,45	+0,03	21 646 525	100,40	100,50	7,28		7,31	2,40				Baa2/BBB+	финансы	
РТК Лиз-4	2 250	8,80	09.окт.07		08.апр.08		11,2	100,98	+0,74	404				7,52	5,85	8,71	0,68				финансы	
РТК-Лиз-5	2 250	8,80	16.авг.07	20.авг.07	12.авг.10	3,5	39,7				100,20	100,34									финансы	
РусАлФин-2	5 000	8,00	20.май.07		20.май.07		0,4														металлургия	
РусАлФин-3	6 000	7,20	21.сен.07		21.сен.08		16,7					100,45									металлургия	
Русские масла-2	1 000	12,50	04.окт.07	02.окт.08	29.мар.12	17,1	59,6														потреб. тов.	
РусНефть	7 000	9,25	15.июн.07	12.дек.08	10.дек.10	19,5	43,7	85,06	-0,24	10 187 271	85,00	85,45	21,72		10,87	1,25					сырье	
РусСтанд-3	2 000	8,40	22.авг.07		22.авг.07		3,5				100,00	100,20									BB-/Ba2	финансы
РусСтанд-4	3 000	8,25	02.сен.07																			



### Рынок рублевых облигаций

Выпуск	Объем, млн. руб.	Купон, %	Дата			Месяцев до		Цена	Изм.	Торговый объем, руб.	Котировки		Доходность, %				Дюр, лет	Рейтинг S/M/F	Сектор
			купона	оферты	погаш	офрт	погаш				покупка	продажа	офрт.	погаш.	HPR	текущ.			
<b>КОРПОРАТИВНЫЕ ОБЛИГАЦИИ (продолжение)</b>																			
Сатурн	1 500	8,90	22.сен.07		23.мар.08		10,7				100,35	100,85						машиностр.	
Сатурн-2	2 000	9,25	21.сен.07	21.мар.08	20.сен.11	10,6	53,2											машиностр.	
Сахарная комп	2 000	12,75	15.май.07	13.ноя.07	10.ноя.09	6,3	30,6											с/х	
Сахатранснефтегаз	1 500	11,90	06.июн.07	04.июн.08	02.дек.09	13,1	31,3				101,77	101,90						услуги	
Сбарро	500	12,50	22.июн.07	21.дек.07	25.дек.09	7,6	32,1				99,75	100,17						услуги	
СвобСокол	600	11,75	24.май.07		22.ноя.07	6,6		100,45	+0,25	5 295 840	100,35	100,55		11,14	10,32	11,70	0,49	производство	
Связь-Банк-1	2 000	8,90	26.июл.07	23.апр.09	21.апр.11	23,9	48,1											B2	
Северсталь	3 000	8,10	28.июн.07		28.июн.07	1,7												финансы	
Севкабель-3	1 500	11,25	03.июл.07	30.сен.08	27.мар.12	17,0	59,5											BB-/B2/BB-	
СЗЛК-Фин	1 000	11,50	04.сен.07	02.сен.08	02.мар.10	16,1	34,3				99,00	99,70						производство	
Сибирьтел-4	2 000	12,50	05.июл.07		05.июл.07	1,9					100,75	101,00						/B+	
Сибирьтел-5	3 000	9,20	26.окт.07		25.апр.08	11,8		101,81	-0,03	6 780 380	101,75	101,86		7,35	7,18	9,04	0,88	/B+	
Сибирьтел-6	2 000	7,85	20.сен.07	23.сен.08	16.сен.10	16,8	40,9	100,70	+0,08	3 021 000	100,60	100,75	7,36			7,80	1,25	/B+	
Сибирьтел-7	2 000	8,65	23.май.07		20.май.09	24,8		102,14	-0,12	20 390 000	101,97	102,30		7,64		8,47	1,78	/B+	
СИБУР	1 500	7,70	10.май.07	11.ноя.09	01.ноя.12	30,6	66,8											Ba2/BB	
Синергия	1 000	10,70	24.окт.07	24.окт.07	22.апр.09	5,6	23,8			19 874 000	99,20	99,40						потреб. тов.	
СМАРТС-2	500	14,00	26.июн.07		26.июн.07	1,6		99,51	-0,56	99 505	100,14	100,14		18,15	16,87	14,07	0,12	телеком	
СМАРТС-3	1 000	14,10	02.окт.07	05.окт.07	29.сен.09	5,0	29,2	99,63	-0,12	3 418 268	99,50	99,75	15,24		14,59	14,15	0,36	телеком	
СНХЗ	1 000	10,70	02.окт.07	05.окт.07	29.сен.09	5,0	29,2	100,30	+0,09	10 631 500	100,25	100,40	9,91		9,63	10,67	0,38	химия	
Содружество	2 500	10,45	25.окт.07		22.окт.09	29,9		99,92	+0,04	500 000	99,86	99,98		10,76		10,46	2,02	с/х	
СОК-Авто	1 100	12,00	25.окт.07		24.апр.08	11,7		100,31	+0,03	1 849 451	100,26	100,35		11,99	11,60	11,96	0,84	автопром	
Сорус	1 200	10,20	10.май.07	08.ноя.07	05.ноя.09	6,1	30,4											торговля	
Союз-1	1 000	9,25	26.июл.07		24.апр.08	11,7		101,54	-0,14	1 219 200	101,48	101,60		7,79	7,51	9,11	0,87	B-/B1	
Союз-2	2 000	8,37	04.окт.07	05.окт.07	05.окт.09	5,0	29,4	100,47	-0,03	124 295 411	100,38	100,55	7,30	8,31	7,15	8,33	2,07	B-/B1	
СС-Авто	1 500	8,00	26.июл.07		21.янв.10	33,0					100,00	101,00						автопром	
Столик гастр	1 500	8,60	23.авг.07	21.авг.08	20.авг.09	15,7	27,8											услуги	
Стройтрансгаз	3 000	9,60	27.июн.07		25.июн.08	13,8					101,80	102,50						строительство	
СУ-155-3	3 000	10,30	22.авг.07	20.фев.08	16.фев.11	9,6	46,0	100,63	0,00	8 052 000	100,61	100,65	9,64		9,24	10,24	0,71	строительство	
Сухой-2	5 000	7,85	27.сен.07	24.сен.09	26.мар.17	29,0	120,3											машиностроение	
Талосто	1 000	10,00	07.сен.07	14.сен.07	06.мар.09	4,3	22,3	99,95	+0,03	30 985	99,75	100,00	9,79		9,47	10,01	0,33	потреб. тов.	
Татфондбанк-3	1 500	10,00	22.май.07	20.ноя.07	19.май.09	6,5	24,7	101,07	-0,01	4 899 762	100,65	101,10	8,18		7,76	9,89	0,49	B3	
Татэнергс	1 500	9,65	13.сен.07		13.мар.08	10,3		101,60	0,00	4 934 091	101,55	101,65		7,79	7,54	9,50	0,78	энергетика	
ТВЗ-3	1 000	9,25	22.июн.07	01.июл.08	18.июн.10	14,0	37,9				100,85	101,00						машиностр.	
ТГК-1	4 000	7,75	18.сен.07	16.мар.10	11.мар.14	34,8	83,3	100,14	+0,06	13 897 434	100,10	100,17	7,84			7,74	2,43	энергетика	
ТГК-6	2 000	7,40	29.май.07	26.фев.08	21.фев.12	9,8	58,3											энергетика	
Терна-2	1 500	12,60	11.май.07	09.ноя.07	04.ноя.11	6,2	54,7											производство	
ТехноНиколь	1 500	10,00	16.май.07	14.май.08	11.ноя.09	12,4	30,6											производство	
Техносила	2 000	10,00	31.май.07	29.май.08	27.май.10	12,9	37,2				99,20	99,53						торговля	
ТМК-2	3 000	7,60	25.сен.07		24.мар.09	22,9					100,47	100,58						B+	
ТМК-3	5 000	7,95	21.авг.07	19.фев.08	15.фев.11	9,6	46,0				100,50	100,80						B+	
ТОАП-1	2 000	12,00	14.июн.07	12.июн.08	10.дек.09	13,4	31,6				99,16	99,47						услуги	
Топ-Книга-2	1 500	10,51	14.июн.07	11.дек.08	09.дек.10	19,4	43,7	101,80	-0,10	509 002	101,60	102,00	9,47			10,32	1,38	торговля	
Трансаэрс	2 500	11,65	09.авг.07	09.авг.07	05.фев.09	3,1	21,3	100,25	+0,11	29 923 628	100,15	100,30	10,75		10,35	11,62	0,24	транспорт	
Трансмаш	1 500	1,00	01.июн.07		01.дек.07	6,9					92,90							машиностр.	
Трансмаш-2	4 000	8,60	16.авг.07	12.фев.09	10.фев.11	21,5	45,8	100,45	-0,05	3 059 700	100,25	100,65	8,48			8,56	1,55	машиностр.	
ТЧМ-2	1 000	9,75	02.июн.07		02.дек.07	6,9						101,00						металлургия	
Тюменьэнерго-2	2 700	7,70	04.окт.07	01.апр.10	29.мар.12	35,3	59,6											энергетика	
УВЗ	2 000	9,40	02.окт.07		30.сен.08	17,0		101,12	-0,10	119 427 708	101,10	101,40		8,70		9,30	1,24	машиностр.	
УВЗ-2	3 000	9,35	03.окт.07	03.окт.07	05.окт.10	4,9	41,5				100,43	100,50						машиностр.	
Удмуртнефтепр	1 500	9,50	01.июн.07		01.сен.08	16,1		100,50	-0,39	201 000				9,40		9,45	1,15	сырье	
УЛЦ	1 000	11,50	24.окт.07	24.окт.07	28.окт.09	5,6	30,1				99,47	100,00						финансы	
УМПО-2	4 000	9,50	21.июн.07	19.июн.08	17.дек.09	13,6	31,8	101,58	+0,07	5 979 650	101,35	101,80	8,14			9,35	1,01	машиностр.	
Уралэлектромедь	3 000	8,25	04.сен.07	02.мар.10	28.фев.12	34,3	58,6	100,63	+0,11	9 955 000	100,50	100,75	8,15			8,20	2,38	металлургия	
УРСА-2	1 500	10,00	15.июн.07	15.июн.07	12.дек.08	1,3	19,5					100,40						B1/B	
УРСА-3	3 000	9,60	07.июн.07		04.июн.09	25,3												B1/B	
УРСА-5	3 000	10,05	23.окт.07		18.окт.11	54,1		104,63	+0,83	26 781 504	104,45	104,80		8,96		9,61	3,41	B1/B	
УРСА-6	1 500	7,65	26.июл.07		24.апр.08	11,7				1 701 421 000								B2	
УрСИ-4	3 000	9,99	01.ноя.07		01.ноя.07	5,9					101,25	101,60						BB-/B+	
УрСИ-5	2 000	9,19	18.окт.07		17.апр.08	11,5					101,50	101,80						BB-/B+	
УрСИ-6	2 000	8,20	24.май.07	20.ноя.08	17.ноя.11	18,7	55,1				100,90	101,10						BB-/B+	
УрСИ-7	3 000	8,40	18.сен.07	17.мар.09	13.мар.12	22,6	59,0					101,50						BB-/B+	
Уфаойл-Оптан	1 500	12,00	18.окт.07	17.апр.08	15.апр.10	11,5	35,8											торговля	
Финансбанк	3 500	7,94	08.авг.07	06.авг.08	03.фев.10	15,2	33,4											Ba1	
ФСК ЭЭС	5 000	8,80	19.июн.07		18.дек.07	7,5					100,73	101,75						BB+/Baa2(P)	
ФСК ЭЭС-2	7 000	8,25	26.июн.07		22.июн.10	38,0		103,44	-0,02	209 627 575	103,40	103,48		7,12		7,98	2,64	BB+/Baa2(P)	
ФСК ЭЭС-3	7 000	7,10	15.июн.07		12.дек.08	19,5		100,44	+0,02	15 574 226	100,38	100,54		6,91		7,07	1		



## Рынок рублевых облигаций

Выпуск	Объем, млн. руб.	Купон, %	Дата			Месяцев до		Цена	Изм.	Торговый объем, руб.	Котировки		Доходность, %				Дюр, лет	Рейтинг S/M/F	Сектор
			купона	оферты	погаш	офрт	погаш				покупка	продажа	офрт.	погаш.	NPR	текущ.			
<b>КОРПОРАТИВНЫЕ ОБЛИГАЦИИ (продолжение)</b>																			
Юнимилк	2 000	9,75	11.сен.07	08.сен.09	06.сен.11	28,5	52,7				101,50	101,99						потреб. тов.	
ЮТК-3	3 500	10,90	09.окт.07	09.окт.07	10.окт.09	5,1	29,5			4 070 000	100,72	101,75					B-/B1	телеком	
ЮТК-4	5 000	10,00	13.июн.07		09.дек.09		31,5			28 009 800	103,65	103,70					B-/B1	телеком	
ЮТэйр-3	2 000	10,40	19.июн.07	16.дек.08	14.дек.10	19,6	43,9			50 250 000	100,05	101,00						транспорт	
Якутскэнерго-2	1 200	8,59	13.сен.07	12.мар.09	08.мар.12	22,5	58,9											энергетика	
ЯТХ	1 000	12,00	26.окт.07	26.окт.07	24.окт.08	5,7	17,8											производство	


**Рынок рублевых облигаций**

Выпуск	Объем, млн. руб.	Купон, %	Дата			Месяцев до		Цена	Изм.	Торговый объем, руб.	Котировки		Доходность, %				Дюр, лет	Рейтинг S/M/F
			купона	оферты	погаш	офрт	погаш				покупка	продажа	офрт.	погаш.	HPR	текущ.		
<b>МУНИЦИПАЛЬНЫЕ ОБЛИГАЦИИ</b>																		
Башкортостан-4	500	8,02	13.сен.07		13.сен.07		4,3	100,37	-0,05	6 524 050	100,25	100,42		7,01	6,86	7,99	0,33	BB/Ba1
Башкортостан-5	1 000	8,02	09.май.07		04.ноя.09		30,4											BB/Ba1
Белг обл-31001	2 000	8,38	16.май.07		10.ноя.10		42,7											
Волг обл	600	12,00	14.июн.07		11.июн.09		25,5				102,80	103,17						B+
Волг обл-2	700	5,98	21.июн.07		17.июн.10		37,9				103,95	104,45						B+
Воронеж обл-2	500	13,00	17.июн.07		18.июн.09		25,7	107,94	-0,19	86 040	107,57	108,30		8,05		12,04	1,79	
Воронеж обл-3	500	10,25	02.июл.07		27.июн.11		50,4				107,25	107,59						
Иркут обл	800	10,00	22.июл.07		22.июл.07		2,5	100,55	-0,03	743 618	100,41	100,65		7,27	7,07	9,95	0,20	B+
Ирк обл31-1	1 500	9,50	21.июн.07		17.дек.09		31,8	101,70	-0,05	55 568 932	101,55	101,85		7,79		9,34	1,21	B+
Ирк обл31-2	900	8,00	24.окт.07		23.окт.08		17,8				100,00	100,25						B+
Ирк обл31-3	3 000	7,75	25.июл.07		24.ноя.10		43,2			83 393 100	99,51	99,70						B+
Ирк обл31-4	1 200	8,25	23.май.07		26.май.10		37,1	100,18	0,00	1 004	100,00	100,35		7,92		8,24	1,32	B+
Коми-5	500	13,00	24.июн.07		24.дек.07		7,7	104,00	-0,05	108 160	103,85	104,05		6,62	6,30	12,50	0,58	Ba3/BB-
Коми-6	700	13,50	14.окт.07		14.окт.10		41,8				113,08	113,40						Ba3/BB-
Коми-7	1 000	10,00	23.май.07		22.ноя.13		79,7			65 400 000	108,30	109,15						Ba3/BB-
Коми-8	1 000	9,00	05.сен.07		03.дек.15		104,4			90 144 000	99,45	101,00						Ba3/BB-
Костром обл-4	800	11,00	12.июн.07		11.мар.08		10,3	102,69	-0,03	75 060 912	102,62	102,75		7,90	7,49	10,71	0,76	
Крас край-3	3 000	7,00	03.окт.07		01.окт.08		17,1			49 830 000	99,67	99,77						
Краснод край	605	10,00	15.май.07		15.май.07		0,2											B+
Лен обл-2	800	14,01	13.июн.07		08.дек.10		43,7				120,97	121,20						B+/B
Лен обл-3	1 300	12,50	15.июн.07		05.дек.14		92,3	128,99	+0,24	1 290	128,35	129,00		7,26		9,69	5,08	B+/B
Москва-31	5 000	10,00	20.май.07		20.май.07		0,4				100,00							BBB/Baa2/BBB+
Москва-42	3 000	10,00	13.май.07		13.авг.07		3,2											BBB/Baa2/BBB+
Москва-40	5 000	10,00	26.июл.07		26.окт.07		5,7				100,00							BBB/Baa2/BBB+
Москва-43	5 000	10,00	17.май.07		17.май.08		12,5				100,00							BBB/Baa2/BBB+
Москва-29	5 000	10,00	05.июн.07		05.июн.08		13,1				103,60	104,50						BBB/Baa2/BBB+
Москва-36	3 900	10,00	16.июн.07		16.дек.08		19,6			116 875 000	100,00							BBB/Baa2/BBB+
Москва-47	5 000	10,00	28.июл.07		28.апр.09		24,0	106,72	-0,48	2 246 399 587	106,44	107,00		5,77		9,37	1,73	BBB/Baa2/BBB+
Москва-41	5 000	10,00	30.июл.07		30.июл.10		39,3	107,82	-0,07	808 218 204	107,80	108,00		6,19		9,27	2,71	BBB/Baa2/BBB+
Москва-38	5 000	10,00	26.июн.07		26.дек.10		44,3	112,60	0,00	90 116 127	112,10	113,00		6,18		8,88	2,99	BBB/Baa2/BBB+
Москва-39	4 800	10,00	21.июл.07		21.июл.14		87,7	110,15	+0,10	102 138 319	110,12	110,20		6,49		9,08	5,25	BBB/Baa2/BBB+
Москва-44	5 000	10,00	24.июн.07		24.июн.15		99,0	110,03	+0,08	298 882 178	110,01	110,05		6,53		9,09	5,75	BBB/Baa2/BBB+
Моск обл-3	4 000	11,00	19.авг.07		19.авг.07		3,4				100,91	102,00						BB/Ba2
Моск обл-4	9 600	11,00	24.июл.07		21.апр.09		23,8	108,58	-0,04	5 505 023	108,50	108,70		6,45		10,13	1,69	BB/Ba2
Моск обл-5	12 000	10,00	02.окт.07		30.мар.10		35,2	106,61	+0,01	431 030 426	106,55	106,65		6,56		9,38	1,79	BB/Ba2
Моск обл-6	12 000	9,00	23.окт.07		19.апр.11		48,1	107,61	-0,01	904 161 306	107,60	107,70		6,89		8,36	3,21	BB/Ba2
Моск обл-7	16 000	8,00	24.окт.07		16.апр.14		84,5	105,56	+0,04	365 872 222	105,51	105,60		7,10		7,58	5,14	BB/Ba2
Нижегор обл-2	2 500	9,99	02.ноя.07		02.ноя.08		18,1	102,67	-0,03	68 359 519	102,64	102,70		7,21		9,73	0,90	/B+
Нижегор обл-3	2 000	8,70	25.окт.07		20.окт.11		54,2				102,85	103,05						/B+
Новосибирск-3	1 000	13,00	13.июл.07		14.июл.09		26,6	110,12	+0,04	22 189 180	110,10	110,20		7,12		11,81	1,87	B
Новосиб обл-2	2 000	13,30	31.май.07		29.ноя.07		6,8	103,57	-0,15	6 136 263	103,52	103,80		6,93	6,55	12,84	0,52	/BB-
Самар обл-2	1 500	6,82	14.июн.07		09.сен.10		40,7					99,40						BB-/Ba2
Самар обл-3	4 500	7,60	17.май.07		11.авг.11		51,9											BB-/Ba2
Твер Обл-3	800	7,95	01.июн.07		30.ноя.08		19,1	100,68	-0,05	100 500	100,50	100,85		7,70		7,90	1,38	
Твер Обл-6	1 900	7,60	16.май.07		14.ноя.09		30,7											
Томск	300	12,00	24.май.07		22.ноя.07		6,6				100,40							
Томск обл-2	600	10,00	13.окт.07		13.окт.07		5,3				100,85	102,00						
Удмуртия	1 000	8,20	27.июн.07		27.дек.08		20,0	100,35	-0,03	38 139 000	100,30	100,50		8,12		8,17	1,45	
Уфа-4	500	10,03	05.июн.07		03.июн.08		13,1	102,53	+0,06	55 360 651	102,38	102,70		7,66		9,78	0,97	B+
Уфа-5	500	8,40	22.июн.07		18.дек.09		31,8				101,35	101,75						B+
Хаб край-6	1 000	8,00	24.май.07		24.ноя.09		31,0											
ХМАО-2	3 000	12,00	28.май.07		27.май.08		12,8	106,77	+1,75	368 357	105,60	106,78		5,38		11,24	0,97	BBB-
Чувашия-4	750	12,33	26.сен.07		27.мар.09		23,0	108,37	-0,23	5 130 041	108,30	108,50		7,62		11,38	1,63	Ba3
Чувашия-5	1 000	7,85	06.июн.07		05.июн.11		49,6				102,31	103,05						Ba3
Чувашия-6	1 000	8,24	24.июл.07		17.апр.12		60,2				100,52	100,73						Ba3
Якутия-3	800	12,00	19.июн.07		17.июн.08		13,5			6 326	103,60	105,17						/B+
Якутия-2500€	2 000	10,00	17.май.07		13.май.10		36,7											/B+
Якутия-35001	2 500	7,95	19.июл.07		11.апр.13		72,2	103,10	-0,18	7 961 419	103,00	103,20		7,39		7,71	3,85	/B+
Якутия-25007	2 500	7,80	26.июл.07		17.апр.14		84,5	101,42	0,00	4 649 975	101,30	101,53		7,71		7,69	4,35	/B+
ЯНАО	1 800	10,00	05.авг.07		03.авг.08		15,1	104,35	-0,05	22 017 681	104,30	104,49		6,38		9,58	1,13	BB+
Яросл обл-4	1 000	10,50	25.май.07		26.май.09		25,0	106,11	-0,14	680 197	106,00	106,20		7,13		9,90	1,78	
Яросл обл-34006	2 000	7,75	23.окт.07		19.апр.11		48,1	100,14	0,00	227 083 894	100,11	100,25		7,41		7,74	2,40	
Яросл обл-34007	3 500	10,12	03.июл.07		30.мар.10		35,2	100,88	-0,01	4 321 736	100,62	100,92		7,72		10,03	2,27	

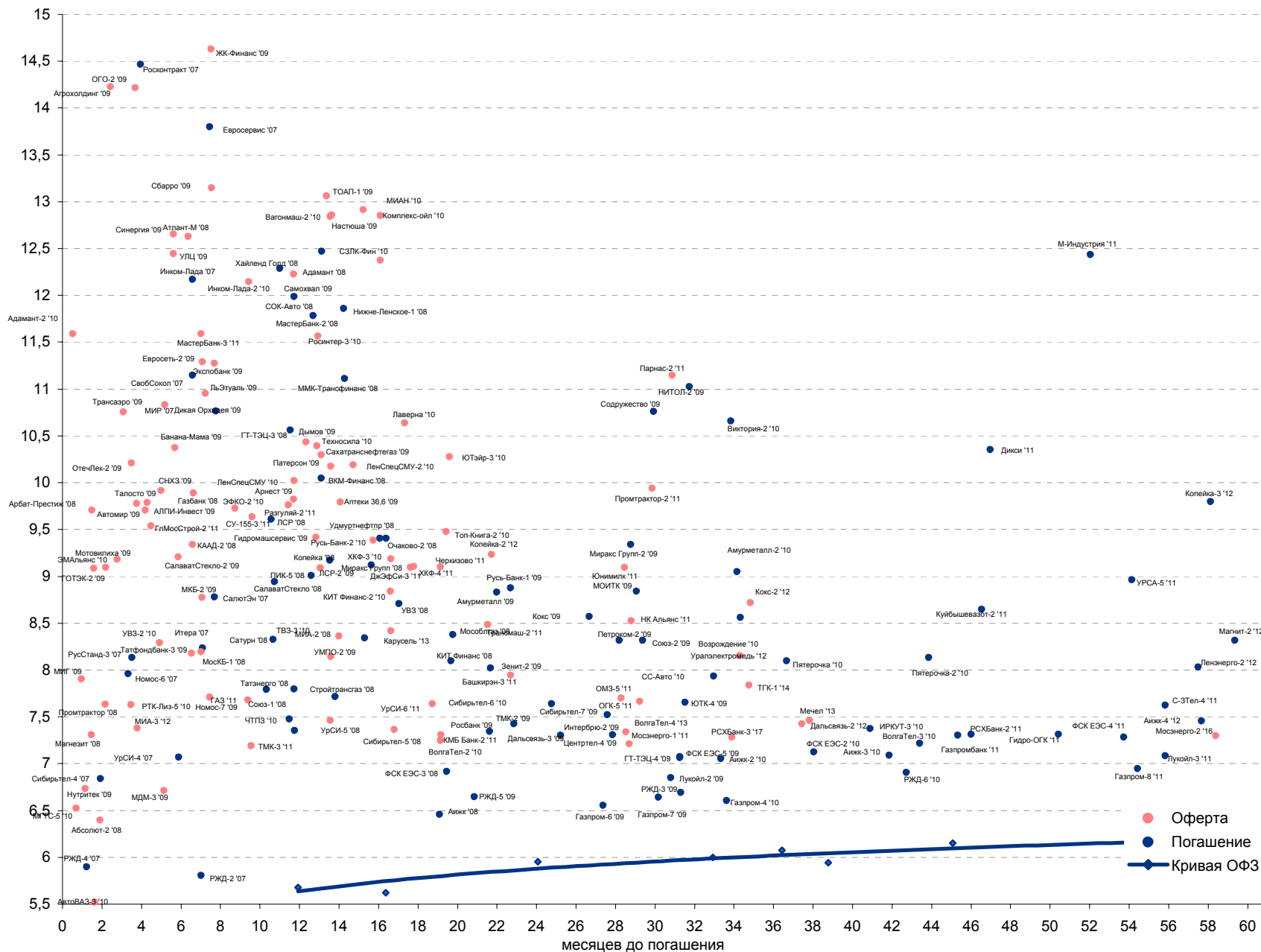


## Рынок рублевых облигаций

Выпуск	Объем, млн. руб.	Купон, %	Дата			Месяцев до		Цена	Изм.	Торговый объем, руб.	Котировки		Доходность, %				Дюр, лет	Рейтинг S/M/F
			купона	оферты	погаш	офрт	погаш				покупка	продажа	офрт.	погаш.	HPR	текущ.		
<b>ГОСУДАРСТВЕННЫЕ ОБЛИГАЦИИ</b>																		
ОФЗ 27025	25 806	6,00	13.июн.07		13.июн.07		1,2				100,00	100,23						BBB+/Baa2/BBB+
ОФЗ 27019	8 800	10,00	18.июл.07		18.июл.07		2,4					101,23						BBB+/Baa2/BBB+
ОФЗ 27020	8 800	10,00	08.авг.07		08.авг.07		3,1				100,96	101,56						BBB+/Baa2/BBB+
ОФЗ 25058	40 655	6,30	01.авг.07		30.апр.08		11,9	100,70	-0,03	2 014 000	100,65	100,81		5,68	5,54	6,26	0,91	BBB+/Baa2/BBB+
ОФЗ 46001	45 000	10,00	13.июн.07		10.сен.08		16,4	103,67	-0,03	11 973 722	103,63	103,74		5,62		9,65	0,78	BBB+/Baa2/BBB+
ОФЗ 27026	16 000	7,00	13.июн.07		11.мар.09		22,4				100,00	101,30						BBB+/Baa2/BBB+
ОФЗ 25060	41 000	5,80	01.авг.07		29.апр.09		24,1	100,00	0,00	3 801 001	99,91	100,00		5,93		5,80	1,78	BBB+/Baa2/BBB+
ОФЗ 25057	40 817	7,40	25.июл.07		20.янв.10		32,9				103,71	103,90						BBB+/Baa2/BBB+
ОФЗ 25061	11 996	5,80	08.авг.07		05.май.10		36,4	99,65	+0,07	24 912 497	99,59	99,65		6,06		5,82	2,61	BBB+/Baa2/BBB+
ОФЗ 46003	37 298	10,00	18.июл.07		14.июл.10		38,8				110,05	110,20						BBB+/Baa2/BBB+
ОФЗ 25059	41 000	6,10	25.июл.07		19.янв.11		45,1	100,35	+0,09	2 007 000	100,20	100,35		6,13		6,08	3,15	BBB+/Baa2/BBB+
ОФЗ 26199	26 883	6,10	18.июл.07		11.июл.12		63,0	99,94	0,00	51 338 690	99,90	99,98		6,26		6,10	4,22	BBB+/Baa2/BBB+
ОФЗ 46002	62 000	9,00	15.авг.07		08.авг.12		64,0				109,61	110,00						BBB+/Baa2/BBB+
ОФЗ 26198	42 117	6,00	04.ноя.07		02.ноя.12		66,8	98,70	-0,62	395 781	98,66	98,85		6,28		6,08	4,56	BBB+/Baa2/BBB+
ОФЗ 46017	80 000	8,50	16.май.07		03.авг.16		112,5	106,50	+0,10	20 873 995	106,40	106,60		6,40		7,98	6,13	BBB+/Baa2/BBB+
ОФЗ 46014	58 290	9,00	12.сен.07		29.авг.18		137,7	109,41	+0,01	19 746 582	109,35	109,45		6,27		8,23	4,98	BBB+/Baa2/BBB+
ОФЗ 46021	15 000	8,00	22.авг.07		08.авг.18		137,0	100,10	+0,05	12 011 998	100,00	100,19		6,46		7,99	7,26	BBB+/Baa2/BBB+
ОФЗ 46018	90 000	9,00	13.июн.07		24.ноя.21		177,1	111,50	+0,10	79 720 594	111,50	111,60		6,49		8,07	8,09	BBB+/Baa2/BBB+
ОФЗ 46019	26 000		02.апр.08		20.мар.19		144,5	59,59	-0,01	5 378 593	59,59	59,90		6,91			8,48	BBB+/Baa2/BBB+
ОФЗ 46020	52 000	6,90	15.авг.07		06.фев.36		350,0	102,96	+0,17	200 772 593	102,91	103,00		6,78		6,70	12,16	BBB+/Baa2/BBB+

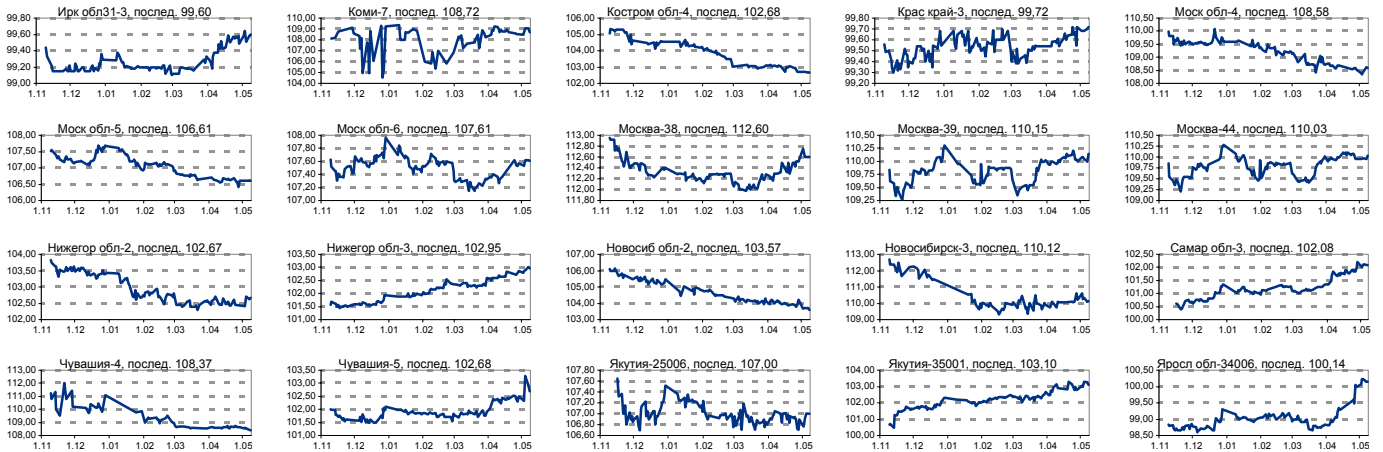


**Рынок корпоративных облигаций**

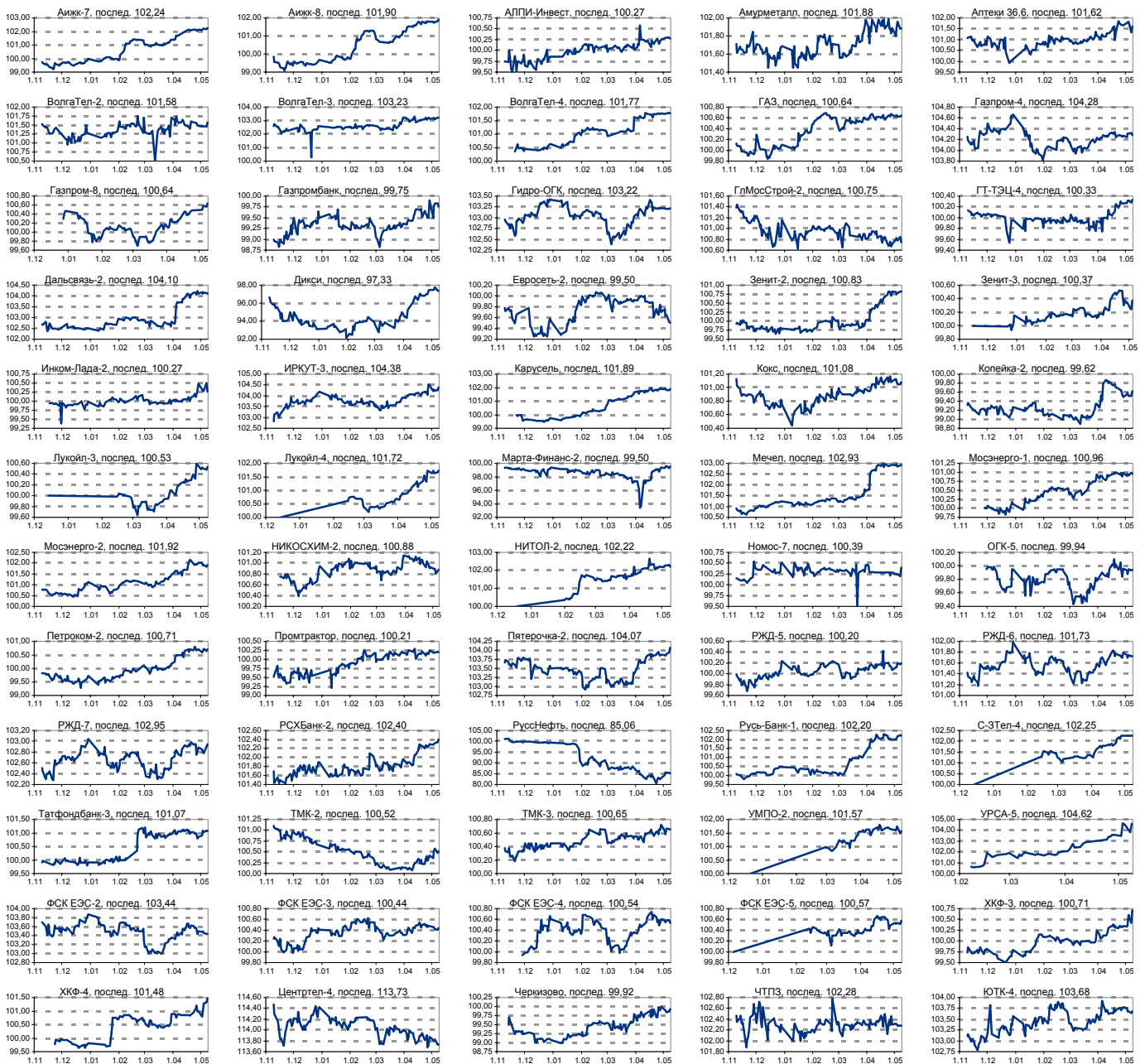




### ИСТОРИЧЕСКИЕ ЦЕНОВЫЕ ГРАФИКИ НАИБОЛЕЕ ПОПУЛЯРНЫХ МУНИЦИПАЛЬНЫХ ОБЛИГАЦИЙ

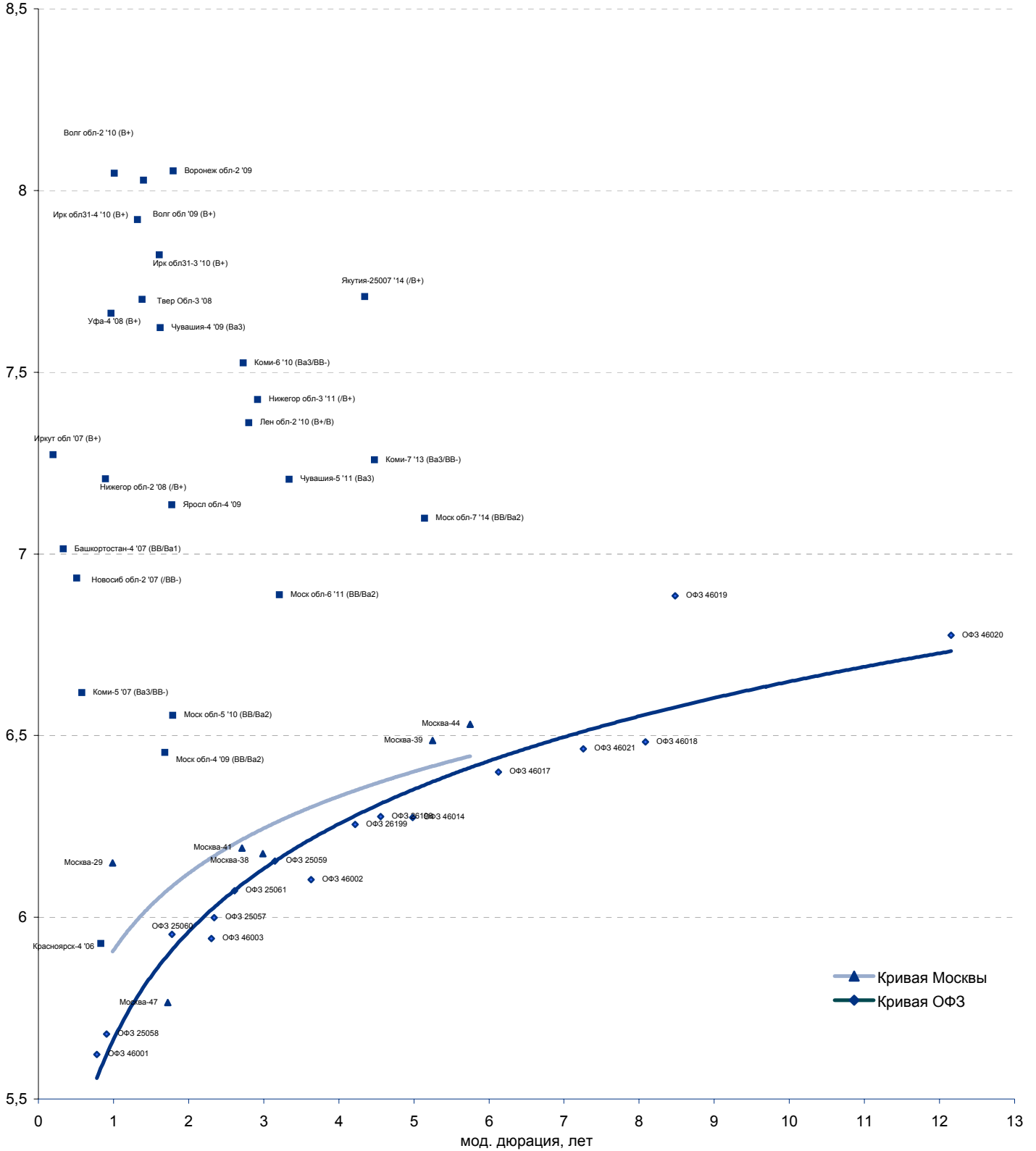


### ИСТОРИЧЕСКИЕ ЦЕНОВЫЕ ГРАФИКИ НАИБОЛЕЕ ПОПУЛЯРНЫХ КОРПОРАТИВНЫХ ОБЛИГАЦИЙ





Рублевые муниципальные облигации



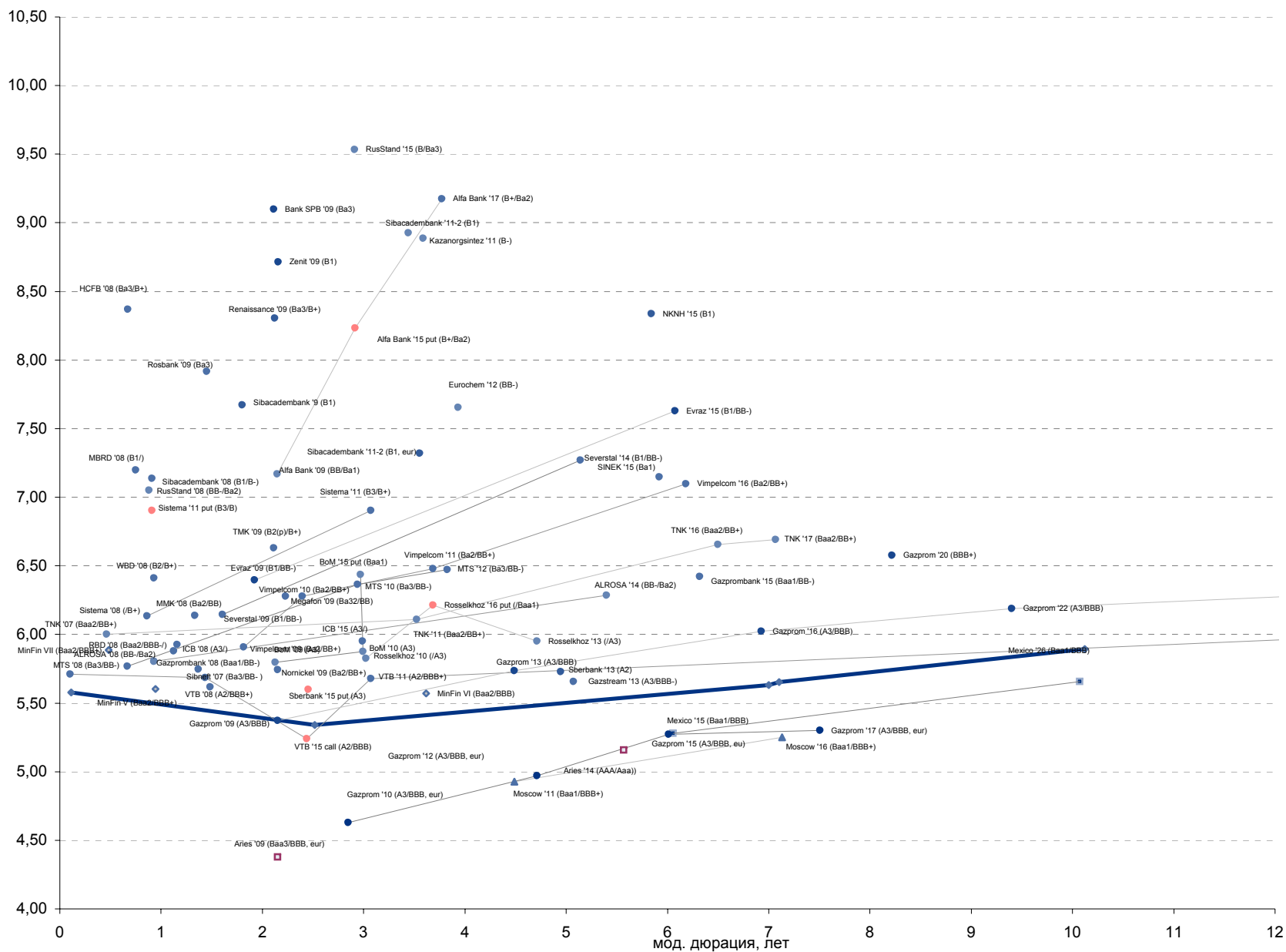


## Рынок еврооблигаций

Выпуск	Объем, тыс. ед.	Купон	Дата погашения	Дата след. Купона	Цена закрытия	Изменение, %	Доходность, %		Спрэд к индикатору, б.п.	Мод. дюрация		
							погашения	текущая				
<b>СУВЕРЕННЫЕ ОБЛИГАЦИИ</b>												
Россия '07	\$	2 400 000	10,00	26.06.2007	26.06.2007	100,48	-0,04	5,58	9,95	-9,0	0,11	
Россия '10	\$	2 767 442	8,25	31.03.2010	30.09.2007	104,41	-0,12	5,34	7,90	63,3	2,52	
Россия '18	\$	3 466 671	11,00	24.07.2018	24.07.2007	143,90	-0,18	5,65	7,64	92,2	7,11	
Россия '28	\$	2 500 000	12,75	24.06.2028	24.06.2007	182,20	-0,14	5,89	7,00	100,4	10,12	
Россия '30	\$	20 310 388	7,50	31.03.2030	30.09.2007	113,62	-0,17	5,63	6,60	95,6	7,00	
МинФин V	\$	2 837 000	3,00	14.05.2008	14.05.2008	97,54	0,03	5,60	3,08	-6,7	0,94	
МинФин VII	\$	1 750 000	3,00	14.05.2011	14.05.2008	91,02	-0,17	5,57	3,30	99,4	3,62	
МинФин VIII	\$	1 322 000	3,00	14.11.2007	14.11.2007	98,60	0,00	5,89	3,04	21,9	0,48	
Ailes '07	eur	2 000 000	7,36	25.10.2007	25.10.2007	101,50	0,50	3,97	7,25		0,45	
Ailes '09	eur	1 000 000	7,75	25.10.2009	25.10.2007	107,63	0,20	4,38	7,20	-33,1	2,15	
Ailes '14	\$	2 435 500	9,60	25.10.2014	25.10.2007	127,18	-0,35	5,16	7,55	48,3	5,57	
<b>МУНИЦИПАЛЬНЫЕ ОБЛИГАЦИИ</b>												
Москва '11	eur	374 000	6,45	12.10.2011	12.10.2007	105,87	0,03	4,93	6,09	-64,3	35,2	4,49
Москва '16	eur	407 000	5,06	20.10.2016	20.10.2007	98,61	0,36	5,25	5,14	-40,1	57,7	7,13
<b>КОРПОРАТИВНЫЕ ОБЛИГАЦИИ</b>												
АЛРОСА '08	\$	500 000	8,13	06.05.2008	06.11.2007	102,17	-0,02	5,80	7,95	30,4	55,0	0,93
АЛРОСА '14	\$	500 000	8,88	17.11.2014	17.05.2007	115,31	-0,31	6,28	7,70	74,8	216,4	5,40
Альфа-Банк '09	\$	400 000	7,88	26.04.2005	10.10.2007	101,52	-0,08	7,17	7,76	246,1	246,1	2,15
Альфа-Банк '15	\$	225 000	8,63	09.12.2015	09.06.2007	101,18	0,14	9,44	8,52	406,7	476,6	2,92
Альфа-Банк '17	\$	300 000	8,64	22.02.2017	22.08.2007	100,39	0,17	9,17	8,60	352,3	444,5	3,78
Банк Москвы '09	\$	250 000	8,00	28.09.2009	28.09.2007	104,81	-0,17	5,80	7,63	41,5	108,7	2,13
Банк Москвы '10	\$	300 000	7,38	26.11.2010	26.05.2007	104,72	-0,18	8,23	7,04	50,0	123,4	2,99
Банк Москвы '15	\$	300 000	7,50	25.11.2015	25.05.2007	103,31	0,07	6,44	7,26	233,1	303,0	2,97
Банк Санкт-Петербург '09	\$	125 000	9,50	25.11.2009	25.05.2007	100,89	0,02	9,10	9,42	375,5	438,8	2,11
БД '08	\$	150 000	8,50	21.05.2008	21.05.2007	102,02	0,02	6,41	8,33	91,4	117,7	0,93
ВТБ '07	\$	1 000 000	6,10	21.09.2007	10,14	100,14	0,00	5,71	6,09	13,1	4,1	0,10
ВТБ '08	\$	550 000	6,88	11.12.2008	11.06.2007	101,76	-0,08	5,69	6,76	23,8	68,9	1,44
ВТБ '11	\$	450 000	7,50	12.10.2011	12.10.2007	107,01	-0,21	5,68	7,01	30,0	108,6	3,07
ВТБ '15	\$	750 000	6,32	04.02.2015	04.08.2007	102,69	-0,12	5,24	6,15	140,6	206,9	2,44
ВТБ '16	eur	500 000	4,25	15.02.2016	15.02.2008	97,89	0,15	4,55	4,34	-85,3	-12,9	3,35
ВТБ '35	\$	1 000 000	6,25	30.06.2035	30.06.2007	103,47	-0,64	5,99	6,04	10,1	110,4	13,11
Вымпелком '09	\$	450 000	10,00	16.06.2009	16.06.2007	107,91	-0,09	5,91	9,27	49,7	112,9	1,82
Вымпелком '10	\$	300 000	8,00	11.02.2010	11.08.2007	104,25	-0,11	6,28	7,67	92,5	156,9	2,40
Вымпелком '11	\$	300 000	8,38	22.10.2011	22.10.2007	107,20	-0,19	6,48	7,81	105,9	188,8	3,68
Вымпелком '16	\$	600 000	8,25	22.10.2011	23.05.2007	107,58	-0,25	7,10	7,67	144,6	242,4	6,18
Газпром '09	\$	700 000	10,50	21.10.2009	21.10.2007	111,54	-0,17	5,37	9,41	3,2	66,5	2,15
Газпром '10	eur	1 000 000	7,80	27.09.2010	27.09.2007	109,65	0,08	4,63	7,11	-71,2	-7,9	2,85
Газпром '12	eur	1 000 000	4,56	09.12.2012	09.12.2007	98,02	0,15	4,97	4,65	-52,1	27,5	4,71
Газпром '13	\$	1 750 000	9,63	01.03.2013	01.09.2007	118,93	-0,31	5,74	8,09	49,4	116,1	4,49
Газпром '13	\$	646 500	5,63	22.07.2013	22.07.2007	99,83	-0,30	5,66	5,63	14,1	108,1	5,08
Газпром '15	eur	1 000 000	5,88	01.06.2015	01.06.2007	103,88	0,19	5,27	5,66	-30,8	59,7	6,01
Газпром '16	\$	1 350 000	6,21	22.11.2016	22.05.2007	101,35	-0,40	6,02	6,13	37,2	135,0	6,93
Газпром '17	eur	500 000	5,14	22.03.2017	22.03.2008	98,74	0,11	5,30	5,20	-35,2	57,0	7,51
Газпром '20	\$	1 250 000	7,20	01.02.2020	01.08.2007	105,31	-0,35	6,58	6,84	92,4	190,2	8,22
Газпром '22	\$	1 300 000	6,51	07.03.2022	07.09.2007	103,07	-0,35	6,19	6,32	35,4	145,9	9,40
Газпром '34	\$	1 200 000	8,63	28.04.2034	28.10.2007	130,30	-0,52	6,28	6,62	38,7	160,5	12,17
Газпромбанк '08	\$	1 050 000	7,25	30.10.2008	30.10.2007	102,07	-0,08	5,75	7,10	29,0	69,9	1,37
Газпромбанк '15	\$	1 000 000	6,50	23.09.2015	23.09.2007	100,50	-0,26	6,42	6,47	84,2	174,7	6,32
Евраз '09	\$	300 000	10,88	03.08.2009	03.08.2007	109,10	-0,09	6,40	9,97	99,7	167,5	1,92
Евраз '15	\$	750 000	8,25	10.11.2015	10.11.2007	103,82	-0,26	7,63	7,95	204,8	295,7	6,07
Еврохим '12	\$	300 000	7,88	21.03.2012	21.09.2007	100,86	-0,20	7,66	7,81	207,8	308,1	3,93
Зенит '09	\$	200 000	8,75	27.10.2009	27.10.2007	100,07	-0,12	8,71	8,74	337,3	400,6	2,16
Казаньоргсинтез '11	\$	200 000	9,25	30.10.2011	30.10.2007	101,31	-0,08	8,89	9,13	354,4	431,1	3,59
МБПР '08	\$	150 000	8,63	03.03.2008	03.09.2007	101,07	0,02	7,20	8,53	168,1	186,9	0,75
Мегафон '09	\$	375 000	8,00	10.12.2009	10.06.2007	104,03	-0,19	6,28	7,69	90,6	170,4	2,23
ММК '08	\$	300 000	8,00	21.10.2008	21.10.2007	102,51	-0,04	6,14	7,80	67,9	108,0	1,34
МТС '08	\$	400 000	9,75	30.01.2008	30.07.2007	102,71	-0,04	5,77	9,49	19,0	105,9	0,67
МТС '10	\$	400 000	8,38	14.10.2010	14.10.2007	106,08	-0,17	6,36	7,89	106,2	165,0	2,94
МТС '12	\$	400 000	8,00	28.07.2012	28.07.2007	106,10	-0,21	6,47	7,54	104,0	189,3	3,83
НКНХ '15	\$	200 000	8,50	22.12.2015	22.06.2007	100,40	0,03	8,43	8,47	285,6	391,2	6,00
Норникель '09	\$	500 000	7,13	30.09.2009	30.09.2007	103,02	-0,08	5,74	6,92	36,3	103,3	2,15
Промстройбанк '08	\$	300 000	6,88	29.07.2008	29.07.2007	101,13	-0,03	5,88	6,80	40,2	117,2	1,12
Промстройбанк '15	\$	400 000	6,20	29.09.2015	29.09.2007	100,75	-0,02	5,95	6,15	57,6	28,1	2,99
РБР '08	\$	170 000	6,50	11.08.2008	11.08.2007	100,67	0,03	5,92	6,46	44,9	121,6	1,16
Ренессанс '09	\$	250 000	8,75	17.11.2009	17.05.2007	100,99	-0,16	8,31	8,66	296,3	359,6	2,12
Росбанк '09	\$	300 000	9,75	24.09.2009	24.06.2007	103,90	-0,12	7,92	9,38	257,6	279,2	1,45
Россельхозбанк '10	\$	350 000	6,88	29.11.2010	29.05.2007	103,30	-0,20	5,83	6,66	48,5	111,8	3,02
Россельхозбанк '13	\$	700 000	7,18	16.05.2013	16.05.2007	106,11	-0,33	5,95	6,76	57,6	137,5	4,71
Россельхозбанк '16	\$	500 000	6,97	21.09.2016	21.09.2007	102,84	0,01	6,21	6,78	189,6	259,6	3,68
РусСтандарт '08	\$	300 000	8,13	21.04.2008	21.10.2007	100,95	-0,05	7,05	8,05	154,8	178,1	0,88
РусСтандарт '15	\$	200 000	8,88	16.12.2015	16.06.2007	100,38	-0,04	9,53	8,84	416,5	486,0	2,91
Сбербанк '13	\$	500 000	6,48	15.05.2013	15.11.2007	103,77	-0,35	5,73	6,24	22,2	115,3	4,94
Сбербанк '15	\$	1 000 000	6,23	11.02.2015	11.08.2007	101,57	-0,08	5,60	6,13	26,1	92,5	2,46
Северсталь '09	\$	325 000	8,63	24.02.2009	24.08.2007	104,10	-0,13	6,14	8,29	71,2	123,4	1,61
Северсталь '14	\$	375 000	9,25	19.04.2014	19.10.2007	110,62	-0,27	7,27	8,36	175,2	259,7	5,14
Сибкадембанк '08	\$	175 000	9,75	19.05.2008	19.05.2007	102,51	0,01	7,14	9,51	163,6	189,9	0,91
Сибкадембанк '09	\$	350 933	9,00	12.05.2009	12.11.2007	102,41	-0,03	7,67	8,79	233,1	296,4	1,80
Сибкадембанк '11-1	\$	130 000	12,00	30.12.2011	30.06.2007	111,42	0,05	8,93	10,77	358,5	435,2	3,44
Сибкадембанк '11-2	eur	300 000	8,30	16.11.2011	16.11.2007	103,58	0,54	7,32	8,01	197,7	274,4	3,55
Сибнефть '09	\$	500 000	10,75	15.01.2009	15.07.2007	108,04	0,09	5,62	9,95	4,0	-5,1	1,48



**Рынок еврооблигаций (по дюрации обязательств)**

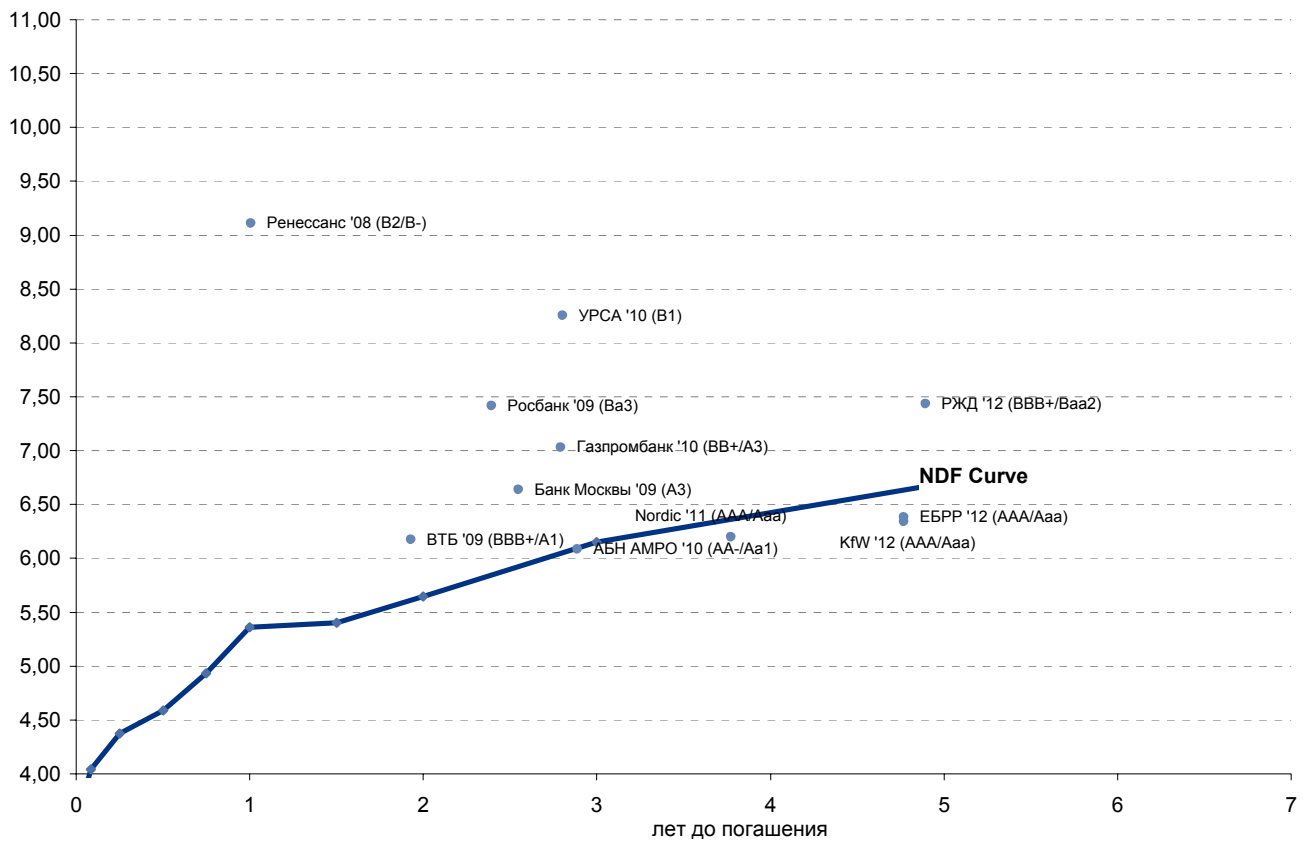




## Рынок еврооблигаций

Выпуск	Объем, млн руб.	Купон	Дата погашения	Дата след. Купона	Цена закрытия	Изменение	Доходность, %		Спрэд к NDF, б.п.	Мод. Дюрация	Рейтинг
							погашения	текущая			
<b>РУБЛЕВЫЕ ЕВРООБЛИГАЦИИ</b>											
АБН АМРО '10	2 500	6,00	29.03.2010	29.03.2008	99,76	0,09	6,09	6,01	-3,7	2,55	AA-/Aa1
Банк Москвы '09	5 000	7,25	25.11.2009	25.05.2007	101,40	0,15	6,64	7,15	71,3	2,21	A3
ВТБ '09	10 000	7,00	13.04.2009	13.10.2007	101,45	0,25	6,18	6,90	56,3	1,76	BBB+/A1
Газпромбанк '10	10 000	7,25	22.02.2010	22.08.2007	100,53	-0,07	7,03	7,21	88,0	2,44	BB+/A3
ЕБРР '12	2 000	6,00	14.02.2012	14.02.2008	98,45	0,01	6,38	6,09	-31,6	3,96	AAA/Aaa
KfW '12	2 000	6,00	14.02.2012	14.02.2008	98,60	0,09	6,34	6,09	-35,3	3,96	AAA/Aaa
Nordic '11	2 000	5,75	15.02.2011	15.02.2008	98,50	0,02	6,20	5,84	-16,1	3,24	AAA/Aaa
РЖД '12	12 570	8,38	31.03.2012	30.06.2007	103,80	0,20	7,44	8,07	74,1	3,96	BBB+/Baa2
Ренессанс '08	2 660	10,50	12.05.2008	12.11.2007	101,26	0,25	9,11	10,37	375,0	0,93	B2/B-
Росбанк '09	7 000	8,00	30.09.2009	30.09.2007	101,20	0,20	7,42	7,91	157,1	2,12	Ba3
УРСА '10	5 000	9,13	26.02.2010	26.08.2007	102,10	0,05	8,26	8,94	220,3	2,38	B1

## Рынок рублевых еврооблигаций





## Бизнес-направление по операциям с долговыми инструментами

Исполнительный директор, руководитель направления  
Александр Пугач, apugach@uralsib.ru

### Бизнес-блок продаж и торговли

#### Руководитель бизнес-блока

Эдуард Колузанов, koluzanovea@uralsib.ru

#### Управление продаж

Сергей Шемардов, начальник управления, she\_sa@uralsib.ru  
Елена Довгань, клиентский менеджер, dov\_en@uralsib.ru  
Анна Карпова, клиентский менеджер, kar\_am@uralsib.ru  
Дмитрий Кузнецов, клиентский менеджер, kuznetsovde@uralsib.ru  
Дмитрий Попов, клиентский менеджер, popovdv@uralsib.ru

#### Редактирование / Перевод

Евгений Гринкруг, редактор/переводчик, grinkruges@uralsib.ru

#### Управление торговли

Андрей Борисов, ст. трейдер, bor\_av@uralsib.ru  
Вячеслав Чалов, трейдер, chalovvg@uralsib.ru  
Константин Макаров, репо-трейдер, makarovkv@uralsib.ru

#### Аналитика

Дмитрий Дудкин, начальник управления, dudkindi@uralsib.ru  
Кити Панцхава, аналитик, pantskhavaks@uralsib.ru  
Надежда Мырскова, аналитик, mur\_nv@uralsib.ru

### Бизнес-блок по рынкам долгового капитала

#### Руководитель бизнес-блока

Дмитрий Шкловский, shklovskyda@uralsib.ru

#### Сопровождение проектов

Гузель Тимошкина, начальник отдела, tim\_gg@uralsib.ru  
Антон Лобанов, вед. эксперт, lob\_at@uralsib.ru  
Фарида Ахметова, вед. специалист, akhmetovaff@uralsib.ru  
Галина Гудыма, гл. специалист, gud\_gi@uralsib.ru  
Ольга Степаненко, специалист, stepanenkaa@uralsib.ru

Виктор Орехов, ст. аналитик, ore\_vv@uralsib.ru

## Аналитическое управление по операциям с акциями

#### Руководители управления

Константин Чернышев, che\_kb@uralsib.ru

Ким Искян, iskyanks@uralsib.ru

#### Стратегия / Банки

Антон Табах, ст. аналитик, tabakhav@uralsib.ru

#### Политика / Экономика

Владимир Тихомиров, ст. экономист, tih\_vi@uralsib.ru

#### Нефть и газ / Энергетика

Каюс Рапану, rap\_ca@uralsib.ru  
Алексей Кормщиков, CFA, kor\_an@uralsib.ru  
Матвей Тайц, tai\_ma@uralsib.ru  
Евгения Дышлюк, dyshlyukem@uralsib.ru  
Павел Попиков, popikovpn@uralsib.ru

#### Машиностроение

Александра Мельникова, ACCA, melnikovaas@uralsib.ru

#### Телекоммуникации / Медиа / Информационные технологии

Константин Чернышев, руководитель управления, che\_kb@uralsib.ru  
Константин Белов, аналитик, belovka@uralsib.ru

#### Потребительский сектор / Розничная торговля / Транспорт

Андрей Никитин, Nikitinai@uralsib.ru  
Мария Старцева, startsevamv@uralsib.ru

#### Металлургия / Горнодобывающая промышленность

Майкл Кавана, kavanaghMS@uralsib.ru  
Кирилл Чуйко, chu\_ks@uralsib.ru  
Дмитрий Смолин, smolindv@uralsib.ru

Настоящий бюллетень предназначен исключительно для информационных целей. Ни при каких обстоятельствах этот бюллетень не должен использоваться или рассматриваться как oferta или предложение делать oferty. Несмотря на то, что данный материал был подготовлен с максимальной тщательностью, УРАЛСИБ не дает никаких прямых или косвенных заверений или гарантий в отношении достоверности и полноты включенной в бюллетень информации. Ни УРАЛСИБ, ни агенты компании или аффилированные лица не несут никакой ответственности за любые прямые или косвенные убытки от использования настоящего бюллетеня или содержащейся в нем информации. Все права на бюллетень принадлежат ООО «УРАЛСИБ Кэпитал», и содержащаяся в нем информация не может воспроизводиться или распространяться без предварительного письменного разрешения.

© УРАЛСИБ 2007