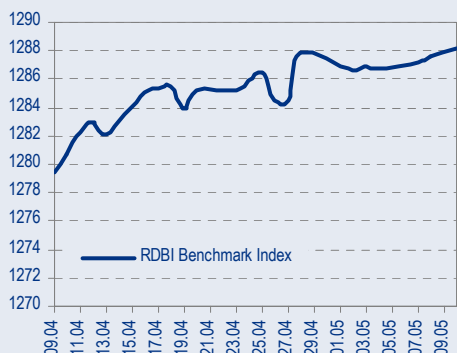
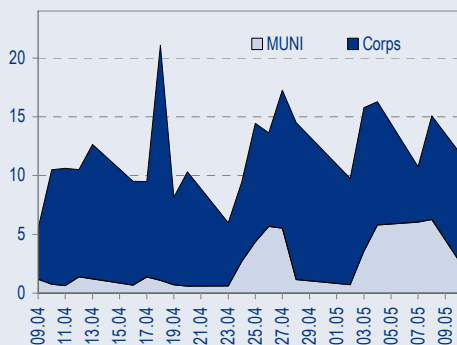




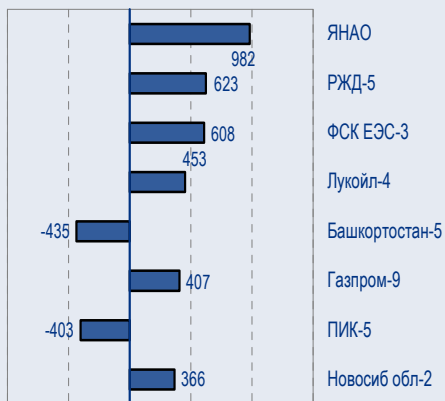
BENCHMARK INDEX КОРПОРАТИВНЫХ ОБЛИГАЦИЙ



ОБОРОТЫ ВТОРИЧНОГО РЫНКА КОРПОРАТИВНЫЕ И МУНИЦИПАЛЬНЫЕ ОБЛИГАЦИИ (Биржа и РПС, млрд руб.)



ЛИДЕРЫ ТОРГОВЫХ ОБОРОТОВ Биржа и РПС, млн руб. (со знаком изменения цены)



МАКРОСТАТИСТИКА

	11.05.2007	Пред. день
Остатки на корсчетах ЦБ, млрд руб.	445,6	397,2
Обменный курс ЦБ РФ, руб.	25,78	25,73
Обменный курс USD/EUR	1,3479	1,3536
Цена на нефть URALS, \$/барр.	61,92	61,39
Резервы ЦБ РФ, млрд \$ *	356,6	10,3
МВБОР, %	3,8	3,8
Ставки overnight (оценка ФК Уралсиб)		
Банки первого круга, %	3,0-3,3	3,0-3,3
Банки второго круга, %	3,3-3,5	3,3-3,5
Банки третьего круга, %	3,5-3,8	3,5-3,8

*Предыдущая неделя

РЫНОК ОБЛИГАЦИЙ СЕГОДНЯ

• Treasuries: на исходную

После возмущения, вызванного результатами заседания FOMC 9 мая, в четверг 10-летние Treasuries практически полностью компенсировали падение в предыдущие дни, причем без особого влияния со стороны новых экономических данных. Доходность US10Y снизилась за день с 4,67 до 4,63%, т.е. почти достигла уровня открытия среды.

• Евро – коррекция после нового пика

Слегка обновив исторический максимум 27 апреля, единая валюта в последние дни двигалась вниз от пика 1,3680 долл/евро и к сегодняшнему утру достигла отметки 1,3480 долл/евро.

• Сахатранснефтегаз: долгосрочная цель – 9%

Выпуск Сахатранснефтегаз-1 продолжает медленно, но верно расти в цене, достигнув нашей промежуточной цели 10,5%. Фактор поддержки со стороны правительства Якутии оказывает более существенное влияние на оценку кредитного риска эмитента, чем все количественные характеристики финансового состояния компании вместе взятые.

• ВБД против X5: неоправданно узкий спред

Отмеченный в последний месяц рост цен в выпусках одного из лидеров продуктового ритейла X5, а именно Пятерочка-1 и Пятерочка-2, привел к сокращению доходности облигаций приблизительно на 15бп до 8,14% и 8,15% соответственно.

ТАКЖЕ В НОМЕРЕ

РОСНЕФТЬ

Самарские активы куплены, как и ожидалось

Роснефть вчера выиграла аукцион по самарским активам ЮКОСа, предложив 6,3 млрд долл. (на 10% меньше рассчитанной нами справедливой стоимости лота), сообщают СМИ. В ходе торгов слабую конкуренцию Роснефти составила малоизвестная компания Версар. Такой результат аукциона соответствует нашим и рыночным ожиданиям, так как Роснефть была крупнейшим частным кредитором ЮКОСа и победителем предыдущих аукционов по его активам, поэтому считалась фаворитом торгов *стр.4*

ВОЛГАТЕЛЕКОМ

Слабые результаты I квартала 2007 г. по РСБУ, к счастью, не показательны

ВолгаТелеком вчера опубликовала финансовую отчетность по РСБУ за I квартал 2007 г. Выручка компании возросла на 28% с уровня I квартала 2006 г. до 229 млн долл., EBITDA – на 12% до 82 млн долл., а чистая прибыль сократилась на 3% до 31 млн долл. Если рост выручки в целом соответствует росту, показанному сопоставимыми компаниями, норма EBITDA ВолгаТелекома оказалась ниже, чем у других МПК, опубликовавших отчетность по РСБУ за I квартал 2007 г. *стр.5*

СТАТИСТИКА *стр.6*

Новости

✦ 16 мая 2007 г. на ММВБ состоится аукцион по размещению облигаций федерального займа с амортизацией долга дополнительного выпуска № 46021RMFS. [Cbonds]

✦ 10 мая 2007 г. состоялся аукцион по размещению выпуска ОБР № 4-01-21BR0-7. Размещаемый объем 10 млрд руб. Дата погашения 18 октября 2007 г. Совокупный спрос по сумме к обратному выкупу по номиналу: 10,929 млрд руб. Размещенный объем выпуска по сумме к обратному выкупу по номиналу 5,579 млрд руб. Цена отсечения 98,3490% к номиналу. Доходность по цене отсечения к 1-ой дате оферты 4,75% годовых. Средневзвешенная цена 98,3660% к номиналу. Доходность по средневзвешенной цене 4,70% годовых. [Cbonds]



Рынок рублевых облигаций

КОММЕНТАРИИ ПО РЫНКУ

Treasuries: на исходную

После возмущения, вызванного результатами заседания FOMC 9 мая, в четверг 10-летние Treasuries практически полностью компенсировали падение в предыдущие дни, причем без особого влияния со стороны новых экономических данных. Доходность US10Y снизилась за день с 4,67 до 4,63%, т.е. почти достигла уровня открытия среды.

Сегодня в США будут опубликованы данные об апрельской динамике индекса цен производителей и обороте розничной торговли. И те и другие имеют существенное значение. Первые позволяют судить об уровне апрельского ИПЦ, данные о котором будут опубликованы во вторник следующей недели, а вторые прямо коррелируют с ростом экономики за соответствующий период и, таким образом, являются более оперативным индикатором экономической активности, чем квартальный ВВП. Дополнительная интрига заключается в том, что после низких показателей января в течение следующих двух месяцев достигнут заметный рост розничного оборота. Вкупе с хорошим состоянием рынка труда это давало основания предполагать, что ФРС не будет в обозримом будущем снижать учетную ставку. Теперь же, когда динамика занятости в апреле оказалась весьма скромной, инвесторам будет очень интересно узнать, не развернется ли в этом месяце и положительный тренд розничных продаж.

В целом, по нашему мнению, в пользу облигаций сегодня будет свидетельствовать рост Core PPI в пределах 0,1% (консенсус +0,2%), и оборота розничной торговли (без автомобилей) ниже 0,4% (прогноз +0,5%).

С другой стороны, динамика рынка в последние дни не меняет техническую картину движения US10Y, поскольку они остаются в техническом диапазоне 4,52–4,76%. Указанный диапазон отражает тот факт, что 10-летние ноты находятся сейчас в сужающемся треугольнике, сформированном сходящимися трендами, верхний из которых (нисходящий) наблюдается с середины 2006 г., а нижний (восходящий) сложился на минимуме доходности, зафиксированном в середине 2003 г. Треугольник сойдется в точку в начале августа 2007 г., и до этого момента US10Y будут вынуждены выйти из него вверх или вниз.

Пока этого не произошло, наш взгляд на Treasuries остается нейтральным.

Евро – коррекция после нового пика

Слегка обновив исторический максимум 27 апреля, единая валюта в последние дни двигалась вниз от пика 1,3680 долл/евро и к сегодняшнему утру достигла отметки 1,3480 долл/евро. Вчера евро не смог вырасти даже на фоне того, что опубликованные данные о дефиците торгового баланса в США оказались заметно хуже ожиданий: 63,9 млрд долл. против прогноза -60 млрд долл.

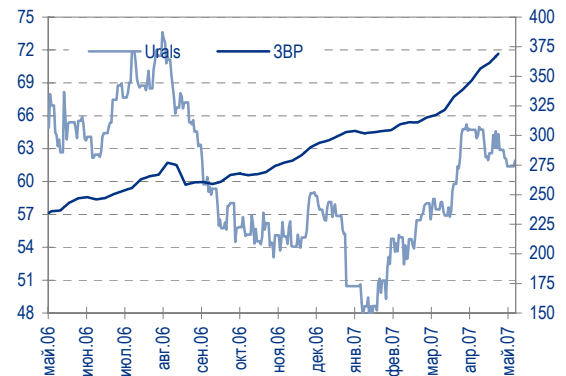
Последний факт дает основания предполагать, что сторонников коррекции евро сейчас заметно больше, чем желающих активно покупать европейскую валюту. В свою очередь, это наводит на мысль, что снижение курса евро может оказаться более глубоким. Первой технической целью единой валюты на этом пути будет диапазон 1,3367–1,34 долл/евро, сформированный предыдущими локальными максимумами от 22 марта 2007 г. и 4 декабря 2006 г. Если эта полоса будет пройдена, уровнем поддержки станет отметка 1,3275 долл/евро, соответствующая пику первых дней 2007 г.

С долгосрочной же (фундаментальной) точки зрения мы остаемся сторонниками сильного евро, поскольку, как показали последние данные, дефицит торгового баланса США, несмотря на ослабление доллара, не только не сокращается, но даже растет, при том что цикл повышения учетной ставки в США явно завершен.

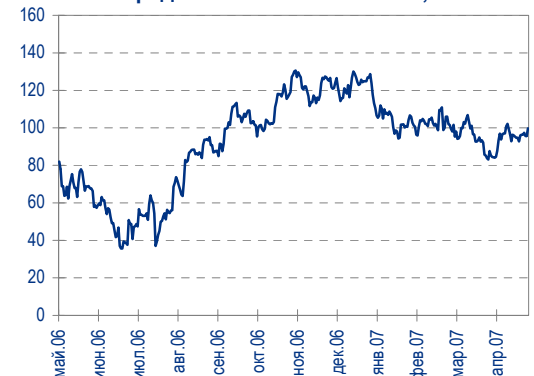
Сахатранснефтегаз: долгосрочная цель – 9%

Выпуск Сахатранснефтегаз-1 продолжает медленно, но верно расти в

Цены на нефть и резервы ЦБ РФ



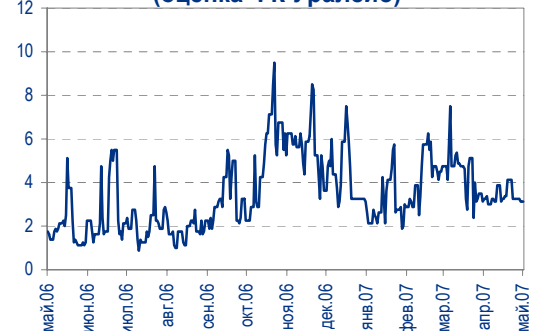
Спред ОФЗ 46018 к России'30, бп.



Динамика курса рубля



Ставки overnight (оценка ФК Уралсиб)





цене, достигнув нашей промежуточной цели 10,5%.

Фактор поддержки со стороны правительства Якутии оказывает более существенное влияние на оценку кредитного риска эмитента, чем все количественные характеристики финансового состояния компании вместе взятые.

Сахатранснефтегаз-1'09 торгуется под 10,5% к годовой оферте. Мы по-прежнему придерживаемся позитивного взгляда на эту бумагу, ценовая динамика которой обусловлена естественномонопольным характером деятельности компании в Якутии и ее жизненной важностью для региона.

Публичные долги компаний, опирающихся на поддержку сильного акционера в лице федеральных или региональных органов власти, оценены рынком не выше 9,0%. Этот уровень задает долгосрочную цель для выпуска Сахатранснефтегаз-1, к которой облигации будут стремиться в течение ближайших 2–3 месяцев.

ВБД против Х5: неоправданно узкий спред

Отмеченный в последний месяц рост цен в выпусках одного из лидеров продуктового ритейла Х5, а именно Пятерочка-1 и Пятерочка-2, привел к сокращению доходности облигаций приблизительно на 15bp до 8,14% и 8,15% соответственно. В тот же период доходность ВБД-2, облигаций одного из крупнейших производителей молочных продуктов, соков и детского питания, колебалась у отметки 7,95%. Таким образом, спред между выпусками Пятерочка-2 и ВБД-2 сузился до 20bp.

Несмотря на больший объем выручки Х5, рентабельность компании на уровне EBITDA значительно уступает показателям ВБД, отношение долга к EBITDA у которой более чем вдвое ниже, чем у Х5.

Хотя обе компании динамично растут, темпы роста Х5 в 2006 г. вдвое превысили показатели ВБД.

Мы считаем, что премия в размере 20bp не полностью учитывает различия компаний. Спред между выпусками ВБД-2 и Пятерочка-2 должен составлять не менее 40–50bp, так как с точки зрения финансовой устойчивости ВБД выглядит более привлекательно, чем Х5.

Напомним отдельные финансовые показатели эмитентов за 2006 г.

- Выручка – 1,7 млрд долл. у ВБД против 3,6 млрд долл. у Х5 (pro forma);
- Темпы роста выручки был вдвое выше у Х5, достигнув 50% (для расчета использована pro-forma выручка) против 26% у ВБД;
- EBITDA – 243 млн долл. у ВБД против 295 млн долл. у Х5;
- Норма EBITDA – 13,3% у ВБД против 8,3% млн долл у Х5;
- Отношение долга к EBITDA 1.7x у ВБД против 4.2x у Х5.

Взгляд на рынок

В самой ближайшей перспективе рублевый долговой рынок может столкнуться всего с двумя проблемами: подскоком ставок overnight ввиду налоговых платежей, начинающихся с 15 числа, а также вероятным снижением курса рубля из-за падения евро. Оба фактора (первый – точно, второй – с существенной вероятностью) являются краткосрочными. При этом поддержку рынку продолжают оказывать устойчивые Treasuries, а также сохранение неоправданно большой валютной премии базы рублевых процентных ставок по отношению к долларовой еврооблигациям.

Соответственно, можно с уверенностью утверждать, что даже во второй половине мая рублевый рынок облигаций сохранит иммунитет к заметному падению, на основании чего мы остаемся сторонниками покупки облигаций с большой дюрацией.

*Дмитрий Дудкин, CFA, dudkindi@uralsib.ru
Кими Панцхаева, pantskhavaks@uralsib.ru*



Рынок еврооблигаций

КОММЕНТАРИИ ПО РЫНКУ

Суверенные еврооблигации

Мировые рынки двигались вчера разнонаправлено. Доходность 10-летних казначейских облигаций снизилась на 4бп до 4,63%. В то же время Emerging Markets не испытывали особого оптимизма, и цены их еврооблигаций падали. Падению не смогло противостоять даже повышение агентством Fitch суверенного рейтинга Бразилии с BB до BB+. В результате спред индекса EMBI+ расширился на 4бп до 165бп.

Российские суверенные еврооблигации поднялись в цене, последовав за базовыми активами. Сегодня утром котировки России '30 (5,59%) вплотную приблизились к 114бп, при этом спред к UST10Y остается в диапазоне 96–98бп.

Корпоративный сектор

Вчерашний день был богат на внутренние новости. Агентство Moody's повысило прогноз рейтинга МТС со «стабильного» на «позитивный». Вчера это решение не нашло отражения в котировках выпусков эмитента, поэтому ждем реакции сегодня. Помимо этого, Moody's присвоило рейтинги «Ba2» и «Ba3» соответственно Новороссийскому морскому порту и Распадской, размещение которых должно завершиться сегодня.

Вчера были также закрыты две сделки на первичном рынке. УРСА Банк разместил 3-летние еврооблигации объемом 400 млн евро с доходностью 260бп к среднерыночным свопам (соответствует уровню 7%). Вторым эмитентом стал Россельхозбанк, вышедший на рынок с 10-летним займом объемом 1 млрд долл. Доходность составила 110бп к среднерыночным свопам (6,25%). Учитывая, что близкий по дюрации выпуск Россельхозбанк '16 торгуется с доходностью 6,22%, спекулятивный апсайд у бумаги отсутствует. Оба выпуска выглядят, на наш взгляд, нейтрально.

Рекомендации:

- Петрокоммерц '09-2 – цель 8,25%
- Вымпелком '16 – цель 7,00%
- ТНК '16 – цель – 6,35%
- Казаньоргсинтез '11 – цель 8,60%
- Северсталь '14 – цель 7,40%
- НКНХ '15 – цель 8,25%
- Росбанк '09 – покупать недооцененный выпуск качественного эмитента.

Вывод: Несмотря на высокую текущую волатильность и некоторое падение, мы не ожидаем значительного итогового изменения котировок корпоративных еврооблигаций. С фундаментальной точки зрения, факт снижения чистого долга РФ и отсутствие первичного предложения в суверенных бондах дает основания ожидать снижения их доходности, а также доходности бумаг квазигосударственных компаний. В настоящее время российские суверенные облигации, на наш взгляд, недооценены рынком.

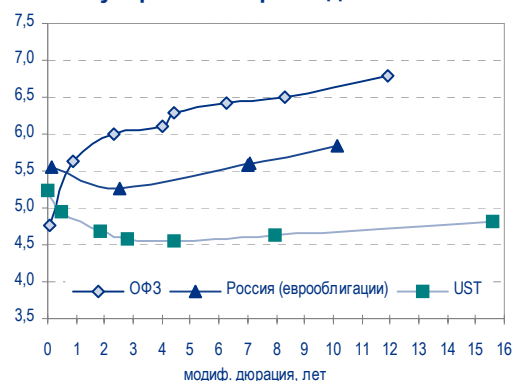
Надежда Мырскова, myr_nv@uralsib.ru

Роснефть

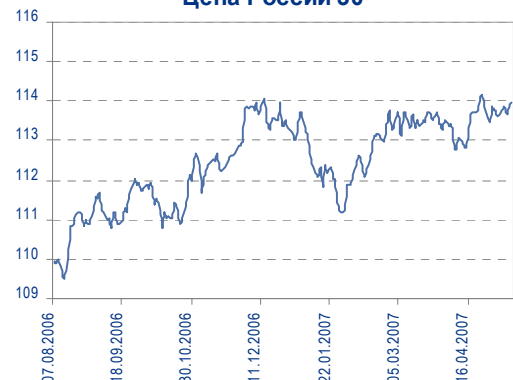
Самарские активы куплены, как и ожидалось

Роснефть победила в аукционе по Самарским активам ЮКОСа. Роснефть вчера выиграла аукцион по Самарским активам ЮКОСа, предложив 6,3 млрд долл. (на 10% меньше рассчитанной нами справедливой стоимости лота), сообщают СМИ. В ходе торгов слабую конкуренцию Роснефти составила мало известная компания Версар.

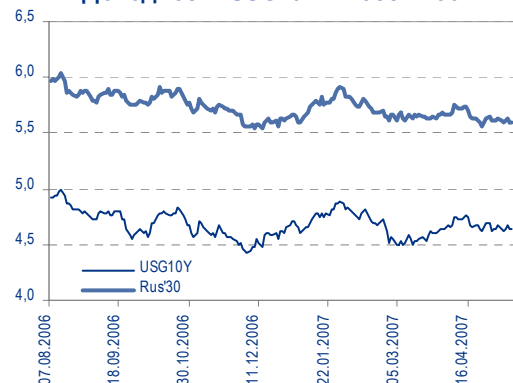
Доходность Treasuries, ОФЗ и суверенных евробондов России



Цена России'30



Доходность USG10Y и России'30



Спред России'30 к USG10Y





Такой результат аукциона соответствует нашим и рыночным ожиданиям, так как Роснефть была крупнейшим частным кредитором ЮКОСа и победителем предыдущих аукционов по его активам, поэтому считалась фаворитом торгов.

На пути к вершине. Покупка активов ЮКОСа – ключевой компонент стратегии Роснефти, направленной на то, чтобы стать нефтяной компанией №1 в России. На прошедшей неделе Роснефть приобрела добывающие и перерабатывающие активы ЮКОСа в Сибири и стала крупнейшей в России компанией по добыче нефти, обойдя ЛУКОЙЛ. В купленный вчера самарский лот были включены Самаранефтегаз (добыча 9,5 млн т в 2006 г.) и Самарская группа НПЗ (Куйбышевский, Новокуйбышевский и Сызранский) с совокупным объемом переработки около 20 млн т.

Усиление позиций в сегменте переработки нефти. Покупка самарских активов позволит Роснефти упрочить позиции в добывающем сегменте и выйти на второе место в России по объему переработки. Учитывая, что ранее Роснефть испытывала дефицит перерабатывающих мощностей, мы считаем, что покупка самарских активов позитивная для Роснефти. В целом, после консолидации новых приобретений, добыча Роснефти может достигнуть 117 млн т нефти (сейчас 81 млн т) в 2008 г., а объем переработки – 48 млн т (сейчас 24 млн т).

*Каюс Рапану, rap_ca@uralsib.ru
Алексей Кормициков, kor_an@uralsib.ru
Евгения Дышлюк, dysklyukem@uralsib.ru*

ВолгаТелеком

Слабые результаты I квартала 2007 г. по РСБУ, к счастью, не показательны

Прибыльность ниже, чем у сопоставимых компаний. ВолгаТелеком вчера опубликовала финансовую отчетность по РСБУ за I квартал 2007 г. Выручка компании возросла на 28% с уровня I квартала 2006 г. до 229 млн долл., EBITDA – на 12% до 82 млн долл., а чистая прибыль сократилась на 3% до 31 млн долл. Если рост выручки в целом соответствует росту, показанному сопоставимыми компаниями, норма EBITDA ВолгаТелекома оказалась ниже, чем у других МРК, опубликовавших отчетность по РСБУ за I квартал 2007 г.

Доходы растут, но растут и расходы на персонал. После введения принципа «платит звонящий» в июне 2006 г. выручка от внутризональных услуг оказалась самым быстро растущим показателем отчетности ВолгаТелекома в I квартале 2007 г. Этот показатель вырос на 80% в годовом выражении до 43 млн долл., тогда как выручка от межсетевых соединений увеличилась на 16% до 33 млн долл. Выручка от новых услуг возросла на 58% до 27 млн долл. благодаря росту численности пользователей интернета по широкополосному доступу почти в пять раз до 148 тыс. В то же время доходы от услуг местной связи возросли на 14% до 105 млн долл. и сохранили роль основной статьи доходов, на их долю пришлось 45% совокупной выручки ВолгаТелекома. Несмотря на 17-процентное сокращение персонала (до 38 тыс.), затраты ВолгаТелекома на рабочую силу увеличились на 15% до 73 млн долл. В результате норма EBITDA упала на 5 п.п. до 36%.

Отчетность по МСФО более показательна, потенциал роста сохраняется. Низкая прибыльность по РСБУ в I квартале 2007 г. может усилить сомнения относительно способности менеджмента компании контролировать затраты. В то же время в отчетности по РСБУ консолидируется лишь незначительная доля мобильного бизнеса МРК, поэтому более показательными для оценки финансового состояния будут результаты по МСФО.

*Константин Чернышев, che_kb@uralsib.ru
Константин Белов, belovka@uralsib.ru*



Рынок рублевых облигаций

Выпуск	Объем, млн. руб.	Купон, %	Дата			Месяцев до		Цена	Изм.	Торговый объем, руб.	Котировки		Доходность, %				Дюр, лет	Рейтинг S/M/F	Сектор
			купона	оферты	погаш	офрт	погаш				покупка	продажа	офрт.	погаш.	HPR	текущ.			
КОРПОРАТИВНЫЕ ОБЛИГАЦИИ																			
Абсолют-2	1 000	9,70	02.июл.07	04.июл.07	30.июн.08	1,8	13,9										B1	финансы	
АвтоВАЗ-2	3 000	1,00	15.авг.07		13.авг.08		15,4				90,11	97,00						финансы	
АвтоВАЗ-3	5 000	7,80	26.июн.07	26.июн.07	22.июн.10	1,6	38,0	100,15	-0,15	50 076 001	100,10	100,20	6,62		6,44	7,79	0,12	автопром	
Автомир	1 000	11,66	04.сен.07	11.сен.07	01.сен.09	4,1	28,2	100,56	+0,03	2 002 705	100,51	100,60	9,50		9,18	11,60	0,32	торговля	
Агрохолдинг	1 000	13,00	20.июл.07	20.июл.07	24.июл.09	2,4	26,9	99,93	+0,03	1 569 985	99,85	100,00	14,03		13,30	13,01	0,17	с/х	
Адамант	500	13,10	07.июн.07		05.июн.08		13,1	100,20	+0,15	48 096	100,10	100,45		12,30		13,07	0,93	строительство	
Адамант-2	2 000	11,25	24.май.07	24.май.07	20.май.10	0,5	36,9	99,99	-0,01	4 214 500	99,95	100,05	11,89		11,26	11,25	0,04	строительство	
Аижк	1 070	11,00	01.июн.07		01.дек.08		19,0											финансы	
Аижк-2	1 500	11,00	01.авг.07		01.фев.10		33,3				109,75	110,05						финансы	
Аижк-3	2 250	9,40	15.июл.07		15.окт.10		41,8				104,80	105,30						финансы	
Аижк-4	900	8,70	01.авг.07		01.фев.12		57,6	105,62	-0,13	158 310	105,54	105,70		7,49		8,24	3,68	финансы	
Аижк-5	2 200	7,35	15.июл.07		15.окт.12		66,2				100,00	100,50						финансы	
Аижк-6	2 500	7,40	15.июл.07		15.июл.14		87,4	100,48	+0,13	80 347 010	100,40	100,55		7,29		7,36	4,80	финансы	
Аижк-7	4 000	7,68	15.июл.07		15.июл.16		111,8	102,29	+0,05	285 746 974	102,21	102,37		7,48		7,51	5,33	финансы	
Аижк-8	5 000	7,63	15.июн.07	15.мар.14	15.июн.18	83,4	135,1				101,85	101,99						финансы	
Аижк-9	5 000	7,49	15.май.07		15.фев.17		119,0											финансы	
АкБарс-2	1 500	8,25	26.июл.07	26.июл.07	22.янв.09	2,6	20,8	100,06	-0,05	25 027 500	99,97	100,15	8,02		7,78	8,25	0,20	финансы	
АЛПИ-Инвест	1 500	10,99	24.авг.07	29.авг.07	21.авг.09	3,7	27,8				100,00	100,30						торговля	
Амурметалл	1 500	9,80	30.авг.07		26.фев.09	21,9	101,85	-0,11	1 018 500		101,75	102,09	8,84			9,62	1,56	металлургия	
Амурметалл-2	2 000	9,15	31.авг.07		26.фев.10		34,1				100,55	100,85						металлургия	
Аптеки 36,6	3 000	9,89	03.июл.07	03.июл.08	30.июн.09	14,0	26,1	101,58	+0,23	238 533 900	101,50	101,80	9,83			9,74	1,02	торговля	
Арбат-Престиж	1 500	10,50	22.июн.07	22.июн.07	20.июн.08	1,4	13,6	100,10	0,00	516 516	100,01	100,20	9,66		9,27	10,49	0,11	торговля	
Аркада-3	1 200	13,65	04.окт.07	02.окт.08	31.мар.11	17,0	47,4											с/х	
Арнест	600	9,60	24.окт.07	23.авг.08	29.авг.09	11,6	24,0			30 000 000	99,95	100,15						производство	
Атлант-М	1 000	12,25	17.май.07	15.ноя.07	13.ноя.08	6,3	18,4	99,95	-0,04	100 000	99,90	100,00	12,72		11,67	12,26	0,46	торговля	
АЦБК-Инвест-2	500	0,00	22.май.07		20.май.08		12,5											производство	
Балтика	1 000	8,75	22.май.07		20.ноя.07		6,5											потреб. тов.	
Балтимор-3	800	11,25	17.май.07	24.май.07	15.май.08	0,5	12,4											потреб. тов.	
Банана-Мама	1 000	11,25	26.окт.07	26.окт.07	23.окт.09	5,6	29,9			1 005 000	100,48	100,55						торговля	
Башкирэн-3	1 500	8,30	28.июн.07	19.мар.09	09.мар.11	22,6	46,6	100,71	-0,29	128 963 809	100,87	100,87	8,12			8,24	1,61	энергетика	
Белон	1 500	9,10	06.июн.07		03.июн.09		25,2				100,23							сырье	
Белон-2	2 000	9,25	30.авг.07	27.авг.09	23.фев.12	28,0	58,3											сырье	
Белый фрегат	1 000	14,50	14.июн.07	13.дек.07	17.дек.09	7,2	31,7	100,10	0,00	20 040	100,00	100,20	15,08		14,01	14,49	0,51	с/х	
Вагонмаш-2	1 000	11,00	20.июн.07	18.июн.08	15.дек.10	13,5	43,8	99,44	+0,94	24 860	99,00	99,00	11,86			11,06	0,96	машиностр.	
ВД-2	3 000	9,00	20.июн.07		15.дек.10		43,8	103,75	-0,26	2 076	103,00			7,93			2,93	B+/B3	
Виват-Финанс	1 000	12,00	23.окт.07	21.окт.08	20.авг.10	17,7	35,9											торговля	
Виктория	1 500	10,40	02.авг.07		29.янв.09	21,0	100,05	-0,08	516 258	99,95	100,20		10,62			10,39	1,47	торговля	
Виктория-2	1 500	10,89	21.авг.07		16.фев.10		33,8	100,90	-0,25	10 035 083	100,75	101,05		10,77		10,79	2,23	торговля	
ВКМ-Финанс	1 000	9,75	06.июн.07		04.июн.08		13,0				99,80	100,10						машиностр.	
Возрождение	3 000	8,95	05.сен.07		03.мар.10		34,3											финансы	
ВолгаТел-2	3 000	8,20	05.июн.07	02.дек.08	30.ноя.10	19,1	43,3	101,55	-0,03	7 498 820	101,50	101,59	7,26			8,08	1,40	BB-	
ВолгаТел-3	2 300	8,50	05.июн.07		30.ноя.10		43,3	103,18	-0,05	27 898 798	103,15	103,20		7,24		8,24	2,19	BB-	
ВолгаТел-4	3 000	7,99	12.июн.07	10.сен.09	03.сен.13	28,5	76,9	101,80	+0,03	53 773 975	101,76	101,85	7,32		7,85	7,85	2,01	BB-	
ВТБ-4	5 000	6,30	20.сен.07	20.мар.08	19.мар.09	10,5	22,6											BBB+/Baa2/BBB+	
ВТБ-5	15 000	5,90	26.июл.07	24.авг.08	17.окт.13	11,7	78,4											BBB+/Baa2/BBB+	
ВТБ-6	15 000	6,50	18.июл.07	20.июл.07	06.июл.16	2,4	111,5											BBB+/Baa2/BBB+	
ГАЗ	5 000	8,49	14.авг.07	14.фев.08	08.фев.11	9,3	45,7				100,61	100,65						автопром	
Газбанк	750	10,50	22.май.07	23.ноя.07	25.ноя.08	6,6	18,8				100,20	100,50						финансы	
Газпром-4	5 000	8,22	15.авг.07		10.фев.10	33,6	104,38	+0,10	28 971 620	104,36	104,40		6,56		7,88	2,38		B2	
Газпром-5	5 000	7,58	09.окт.07		09.окт.07	5,1	100,86	-0,05	5 045 000	100,81	100,90		5,53	5,45	7,52	0,40		BBB/A3/BBB-	
Газпром-6	5 000	6,95	09.авг.07		06.авг.09	27,3	100,95	-0,08	117 995	100,85	101,04		6,59		6,88	1,99		BBB/A3/BBB-	
Газпром-7	5 000	6,79	01.ноя.07		29.окт.09	30,1	100,69	+0,01	38 854 459	100,62	100,75		6,59		6,74	2,18		BBB/A3/BBB-	
Газпром-8	5 000	7,00	01.ноя.07		27.окт.11	54,4	100,69	+0,05	102 466 670	100,65	100,70		6,93		6,95	3,66		BBB/A3/BBB-	
Газпром-9	5 000	7,23	22.авг.07		12.фев.14	82,3	101,34	+0,11	407 215 864	101,30	101,37		7,10		7,13	5,12		BBB/A3/BBB-	
Газпромбанк	5 000	7,10	02.авг.07		27.янв.11	45,3				399 980 816	99,80	99,97						BBB-/Baa2	
Газпромбанк-2	5 000	6,54	30.май.07	28.ноя.07	20.ноя.13	6,7	79,5				99,60							BBB-/Baa2	
Гидро-ОГК	5 000	8,10	04.июл.07		29.июн.11	50,4	103,21	-0,01	56 247 232	103,17	103,25		7,32		7,85	3,37		финансы	
Гидромашсервис	1 000	9,90	29.май.07	27.май.08	24.ноя.09	12,8	31,0				100,50	100,85						энергетика	
ГлМосСтрой-2	4 000	11,50	20.сен.07	20.сен.07	17.мар.11	4,4	46,9	100,75	0,00	14 004 550	100,65	100,95	9,50		9,23	11,41	0,34	строительство	
Глобэксбанк	2 000	11,00	12.сен.07	13.мар.08	15.мар.10	10,3	34,7											финансы	
ГОТЭК-2	1 500	11,50	21.июн.07	25.июн.07	18.июн.09	1,5	25,7				100,07	100,25						производство	
ГТ-ТЭЦ-3	1 500	10,50	19.окт.07		18.авг.08		11,5				100,00	100,45						машиностр.	
ГТ-ТЭЦ-4	2 000	7,09	05.июн.07		01.дек.09		31,2	100,24	-0,09	16 619 710	100,18	100,30		7,10		7,07	2,23	машиностр.	
Дальсвязь-2	2 000	8,85	06.июн.07	04.июн.10	30.май.12	37,4	61,6	104,15	+0,05	59 305	104,05	104,25	7,40			8,50	2,52	/B	
Дальсвязь-3	1 500	8,60	06.июн.07		03.июн.09</														



Рынок рублевых облигаций

Выпуск	Объем, млн. руб.	Купон, %	Дата			Месяцев до		Цена	Изм.	Торговый объем, руб.	Котировки		Доходность, %				Дюр, лет	Рейтинг S/M/F	Сектор
			купона	оферты	погаш	офрт	погаш				покупка	продажа	офрт.	погаш.	HPR	текущ.			
КОРПОРАТИВНЫЕ ОБЛИГАЦИИ (продолжение)																			
Зенит-3	3 000	8,45	16.май.07	14.ноя.07	09.ноя.11	6,3	54,8										B1/B	финансы	
Зенит-4	3 000	8,13	04.окт.07	04.апр.08	06.апр.10	11,0	35,4										B1/B	финансы	
Импэксбанк-2	1 000	1,00	20.окт.07		20.апр.08		11,5										Baa2	финансы	
Импэксбанк-3	1 300	9,25	13.май.07	16.май.07	13.ноя.09	0,2	30,6										Baa2	финансы	
Инком-Лада	700	12,00	24.май.07		22.ноя.07		6,5		100,12	+0,02	245 291	100,11	100,25	12,28	11,47	11,99	0,47		торговля
Инком-Лада-2	1 400	12,00	18.май.07	15.фев.08	12.фев.10		9,4	33,6											торговля
Инмарко	1 000	10,50	22.июн.07	21.дек.07	19.дек.08		7,5	19,6										C	потреб. тов.
Интербрю-2	4 000	8,00	16.авг.07		13.авг.09		27,5		101,30	+0,05	10 130 000	100,95	101,35	7,49	7,90	1,97			потреб. тов.
Интурист	1 000	9,00	24.окт.07		21.апр.10		35,9												сервис
ИРКУТ-3	3 250	8,74	20.сен.07		16.сен.10		40,8		104,21	-0,17	127 969 700	104,20	104,90	7,43	8,39	2,78		Ba1	машиностр.
Итера	1 200	9,75	07.июн.07		07.дек.07		7,0					100,89	100,95						
КААД-2	3 000	10,50	24.май.07	22.ноя.07	22.май.08	6,5	12,6					100,52	100,99					B-	сырье
КамАЗ-2	1 500	8,45	21.сен.07	26.сен.08	17.сен.10	16,8	40,9				72 959 130	100,90	101,15						транспорт
Карусель	3 000	9,75	20.сен.07	18.сен.08	12.сен.13	16,6	77,2		101,90	+0,01	2 341 400	101,80	102,00	8,40		9,57	1,21		торговля
Киров. Завод	1 500	9,20	26.сен.07	24.сен.08	24.мар.10	16,8	35,0												машиностр.
КИТ Финанс	2 000	10,00	18.июн.07		18.дек.08		19,6		103,05	0,00	309 001	103,00	103,10	8,09		9,70	1,42	CCC+	финансы
КИТ Финанс-2	1 000	10,00	15.сен.07	17.сен.08	23.мар.10	16,5	34,9		101,83	+0,16	102 041 875	101,81	101,85	8,71		9,82	1,20	CCC+	финансы
КМБ Банк-2	3 400	7,75	06.июн.07	03.дек.08	30.ноя.11	19,1	55,5					100,70						Baa2	финансы
КМПО	1 000	9,30	18.сен.07	16.сен.08	16.мар.10	16,5	34,7												машиностр.
Кокс	3 000	8,95	19.июл.07		16.июл.09		26,6		101,05	-0,03	61 643 450	100,95	101,20	8,58		8,86	1,88		сырье
Кокс-2	5 000	8,70	20.сен.07	18.мар.10	15.мар.12	34,8	59,0		100,48	+0,07	40 161 004	100,40	100,55	8,68		8,66	2,39		сырье
Комплекс-ойл	1 000	12,50	09.авг.07	07.авг.08	04.фев.10	15,2	33,4		99,83	-0,11	2 000 000	99,70	99,95	13,01		12,52	1,06		торговля
Копейка	1 200	9,40	19.июн.07		17.июн.08		13,5					100,30	100,70					B-	торговля
Копейка-2	4 000	8,70	23.май.07	18.фев.09	15.фев.12	21,7	58,1		99,62	-0,01	114 702 050	99,55	99,68	9,24		8,73	1,53	B-	торговля
Копейка-3	4 000	9,80	23.май.07	20.авг.08	15.фев.12	15,6	58,1				232 913 500	101,22	101,35						торговля
Кристалл-Гросс	1 000	12,50	19.июл.07	17.апр.08	22.апр.10	11,4	35,9												потреб. тов.
Куйбышевазот-2	2 000	8,80	07.сен.07		04.мар.11		46,5		100,80	+0,05	212 266	100,60	101,00	8,73		8,73	3,06		химия
Лавера	1 000	11,00	11.окт.07	09.окт.08	08.апр.10	17,3	35,5					100,50	101,00						торговля
Лебедянский-2	1 500	6,86	05.июн.07		02.мар.10		34,2												Ba3
ЛенСпецСМУ	1 000	11,25	25.окт.07	24.апр.08	22.апр.10	11,7	35,9					100,95	101,10					B	строительство
ЛенСпецСМУ-2	1 000	11,44	25.июл.07	23.июл.08	22.апр.10	14,7	35,9					101,06	101,50					B	строительство
Ленэнерго-2	3 000	8,54	03.авг.07		27.янв.12		57,4				143 290 000	102,45	102,60						энергетика
Ленэнерго-3	3 000	8,02	24.окт.07		18.апр.12		60,2					100,30	100,65						энергетика
ЛСР	1 000	10,00	20.сен.07		20.мар.08		10,5												строительство
ЛСР-2	2 000	10,70	05.июн.07	03.июн.08	08.дек.09	13,0	31,4		102,05	+0,08	35 662 000	102,00	102,10	8,82		10,49	0,96		строительство
Лукойл-2	6 000	7,25	22.май.07	20.ноя.07	17.ноя.09	6,5	30,7					101,15	101,35						сырье
Лукойл-3	8 000	7,10	14.июн.07		08.дек.11		55,8		100,58	+0,04	1 006	100,55	100,60	7,07		7,06	3,73	BBB-/Baa2/BBB-	сырье
Лукойл-4	6 000	7,40	14.июн.07		05.дек.13		80,0		101,70	-0,03	452 683 500	101,65	101,74	7,20		7,28	4,98	BBB-/Baa2/BBB-	сырье
ЛьЭтуаль	1 500	10,75	12.июн.07	11.дек.07	08.дек.09	7,2	31,4					99,90	100,05						торговля
М-Видео	2 000	10,00	23.май.07	21.ноя.07	18.ноя.09	6,5	30,8					100,10	100,90						торговля
М-Индустрия	1 000	12,25	21.авг.07	21.авг.07	16.авг.11	3,4	52,0		100,36	-0,20	2 012 100	100,11	100,60	11,09	12,50	10,67	12,21	3,07	строительство
Магнезит	1 500	9,85	21.июн.07	21.июн.07	18.дек.08	1,4	19,6					100,20	100,40						металлургия
Магнезит-2	2 500	8,75	28.сен.07	28.мар.09	28.мар.11	22,9	47,3												металлургия
Магнит	2 000	9,34	23.май.07		19.ноя.08		18,6						102,60						торговля
Магнит-2	5 000	8,20	28.сен.07		23.мар.12		59,3		100,10	-0,09	186 157 002	100,05	100,15	8,34		8,19	3,80		торговля
Маир-3	2 000	11,15	03.окт.07		01.апр.09		23,1												металлургия
Макси-Групп	3 000	11,25	13.сен.07	13.сен.07	12.мар.09	4,2	22,4		98,35	+0,09	6 572 120	98,30	98,65	16,87		16,02	11,44	0,30	металлургия
Марта-Финанс	700	14,84	24.май.07		22.май.08		12,6				40 314 570	94,30	95,74						торговля
Марта-Финанс-2	1 000	11,75	07.июн.07	07.июн.07	06.дек.09	0,9	31,4		99,56	+0,06	475 900	99,31	99,60	18,01		16,66	11,80	0,07	торговля
Марта-Финанс-3	2 000	13,00	03.авг.07	05.фев.08	02.авг.11	9,0	51,5		95,71	-0,27	93 961 618	95,02	95,99	20,10		18,74	13,58	0,61	торговля
МастерБанк-2	1 000	11,75	25.май.07	25.май.07	23.май.08	0,5	12,6		100,02	-0,07	1 700 210	100,01	100,03	11,26	11,81	10,69	11,75	0,90	финансы
МастерБанк-3	1 200	11,75	06.июн.07	05.дек.07	30.ноя.11	7,0	55,5					100,11	100,30						финансы
Матрица	1 200	12,32	13.июн.07	13.июн.07	10.дек.08	1,1	19,3		99,06	-0,21	14 018 581	99,00	99,43	23,77		21,54	12,44	0,08	торговля
МГТС-4	1 500	7,10	24.окт.07	23.апр.08	22.апр.09	11,6	23,8												BB-/Ba3
МГТС-5	1 500	8,30	29.май.07	29.май.07	25.май.10	0,6	37,0												BB-/Ba3
МДМ-3	6 000	7,60	04.окт.07	09.окт.07	01.окт.09	5,1	29,2					100,15	100,45						B+/Ba2/BB-
Мегафон-3	3 000	9,25	16.окт.07		15.апр.08		11,4						102,25						финансы
Метзавод Серова	2 000	8,75	31.авг.07		27.фев.09		22,0		99,96	0,00	2 000	99,55	100,13	8,95		8,75	1,57		BB/BB
Мечел	5 000	8,40	20.июн.07	16.июн.10	12.июн.13	37,8	74,2		103,00	+0,07	23 689 000	102,93	103,02	7,43		8,16	2,61		металлургия
МИА-2	1 000	8,60	07.авг.07		09.авг.08		15,2					100,40	100,80						Ba2
МИА-3	1 500	9,40	31.май.07	30.авг.07	23.фев.12	3,7	58,3					100,50	101,00						Ba2
МИАН	2 000	12,37	04.сен.07	02.сен.08	02.мар.10	16,0	34,2					99,70	99,95						девелопмент
МИГ	1 000	10,50	06.июн.07	06.июн.07	03.июн.09	0,9	25,2					100,15	100,40						машиностр.
МИГ-2	3 000	8,90	11.сен.07	14.мар.08	06.сен.11	10,3	52,7					100,50							машиностр.
МИР	1 000	10,																	



Рынок рублевых облигаций

Выпуск	Объем, млн. руб.	Купон, %	Дата			Месяцев до		Цена	Изм.	Торговый объем, руб.	Котировки		Доходность, %				Дюр, лет	Рейтинг S/M/F	Сектор			
			купона	оферты	погаш	офрт	погаш				покупка	продажа	офрт.	погаш.	HPR	текущ.						
КОРПОРАТИВНЫЕ ОБЛИГАЦИИ (продолжение)																						
Настюша	1 000	12,50	22.июн.07	20.июн.08	18.дек.09	13,6	31,8				99,55	100,10						с/х				
Нидан-2	1 000	10,80	16.май.07		16.май.07		0,2											потреб. тов.				
Нижне-Ленское-1	400	12,25	10.июл.07		08.июл.08		14,2		100,27	-0,13	55 149	100,25	100,55	11,98	12,22	1,00		металлургия				
НИКОСХИМ-2	1 500	12,30	17.май.07	16.авг.07	16.авг.07	3,3	3,3										ССС+	химия				
НИТОЛ-2	2 200	11,75	19.июн.07	18.дек.07	15.дек.09	7,4	31,7		102,16	-0,06	511 250	102,07	102,25	6,51	11,06	6,14	11,50	2,09	химия			
НК Альянс	3 000	8,92	19.сен.07	18.сен.09	14.сен.11	28,7	52,9		101,24	+0,09	102 103 350	100,90	101,40	8,48			8,81	2,01	сырье			
НКНХ-3	2 000	8,00	01.июн.07		01.сен.07		3,8											B+	химия			
НКНХ-4	1 500	9,99	01.окт.07	30.мар.09	26.мар.12	23,0	59,4		104,33	-0,02	15 650 000	104,15		7,62			9,58	1,65	B+	химия		
Номос-6	800	10,00	16.авг.07		16.авг.07		3,3		100,56	0,00	804 800	100,52	100,60		7,91	7,69	9,94	0,25	Ba3/B+	финансы		
Номос-7	3 000	8,25	19.июн.07	18.дек.07	16.июн.09	7,4	25,6				354 076 947	100,15	100,42						Ba3/B+	финансы		
Нутритек	1 200	11,00	12.июн.07	12.июн.07	09.июн.09	1,1	25,4					100,15								потреб. тов.		
ОГК-3	3 000	7,00	15.июн.07	15.июн.07	09.дек.11	1,2	55,8													энергетика		
ОГК-5	5 000	7,50	04.окт.07	01.окт.09	29.сен.11	29,2	53,4		99,91	-0,03	1 000	99,87	99,95	7,68			7,51	2,08		энергетика		
ОГК-6	5 000	7,55	25.окт.07	22.апр.10	19.апр.12	35,9	60,2													энергетика		
ОГО-2	1 200	12,95	27.авг.07	27.авг.07	25.фев.09	3,6	21,9		99,65	-0,07	16 062 564	99,60	99,70	14,49	13,60	13,81	13,00	0,27		с/х		
ОМЗ-4	900				26.фев.09		21,9												ССС+	машиностр.		
ОМЗ-5	1 500	8,80	04.сен.07	03.сен.09	30.авг.11	28,2	52,4					102,50	103,98						ССС+	машиностр.		
ОМК	3 000	9,20	07.июн.07		12.июн.08		13,3					100,00	102,00							производство		
ОСТ-2	1 000				08.май.08		12,1		99,21	+0,21	14 034 557	99,12	99,30		0,00					потреб. тов.		
ОтелЛек-2	1 000	10,25	21.авг.07	21.авг.07	17.фев.09	3,4	21,6					99,95	100,20							потреб. тов.		
Очаково-2	1 500	8,50	13.сен.07		11.сен.08		16,3				4 975 000	99,00	99,60							потреб. тов.		
Пава-2	1 000	12,50	15.май.07	09.май.08	21.окт.11	12,2	54,2													с/х		
Парнас-2	1 000	10,80	24.май.07	19.ноя.09	17.ноя.11	30,8	55,1		100,22	0,00	12 026 200	100,05	100,50	11,14			10,78	2,02		потреб. тов.		
Патерсон	2 000	10,00	21.июн.07	19.июн.08	17.дек.09	13,5	31,7				10 020 000	100,12	100,25								торговля	
Перекресток	1 500	8,15	10.июл.07	10.июл.07	08.июл.08	2,0	14,2						100,19								торговля	
Петроком-2	3 000	8,50	30.авг.07		31.авг.09		28,1					100,50	101,00							B+/Ba3	финансы	
Пивдом	1 000	13,00	25.окт.07	23.окт.08	22.апр.10	17,7	35,9														торговля	
ПИК-5	1 120	10,20	22.май.07	22.май.07	20.май.08	0,4	12,5		100,20	-0,02	403 331 311	100,10	100,50	4,09	9,23	4,01	10,18	0,59		строительство		
ПИТ-2	1 500	1,00	24.сен.07		23.мар.09		22,8														потреб. тов.	
ПМЗ	1 200	9,90	24.июл.07	24.июл.07	21.июл.09	2,5	26,8						108,20								машиностр.	
Пробизнесбанк-5	1 000	9,69	31.окт.07		29.апр.09		24,0					100,06	100,27							/B-	финансы	
Промтрактор	1 500	9,75	05.июл.07	12.июл.07	03.июл.08	2,1	14,0		100,20	-0,01	22 133 147	100,15	100,24	7,62		7,36	9,73	0,16			машиностр.	
Промтрактор-2	3 000	10,75	23.окт.07	20.окт.09	18.окт.11	29,8	54,1		102,25	+0,02	17 382 500	102,20	102,32	9,93		10,51	10,51	2,02			машиностр.	
Протек	5 000	8,90	07.ноя.07	04.ноя.09	02.ноя.11	30,3	54,6		99,60	0,00	4 980 994	99,35	99,64	9,29			8,94	2,09			торговля	
Пятерочка	1 500	11,45	16.май.07		12.май.10		36,6				10 912 000	108,70	109,25							BB-/B1	торговля	
Пятерочка-2	3 000	9,30	19.июн.07		14.дек.10		43,8		104,05	-0,02	51 952 081	103,90	104,15	8,14			8,94	2,92		BB-/B1	торговля	
Разгуляй-1	2 000	1,00	04.окт.07		02.окт.08		17,0														с/х	
Разгуляй-2	2 000	10,25	02.окт.07	15.апр.08	27.сен.11	11,4	53,4		100,33	+0,07	3 041 122	100,20	100,39	9,67		9,35	10,22	0,84			с/х	
Разгуляй-3	3 000	10,99	21.сен.07	20.мар.09	16.мар.12	22,7	59,1														с/х	
Ренессанс	2 000	10,45	04.сен.07	02.сен.08	02.мар.10	16,0	34,2														финансы	
РЖД-2	4 000	7,75	06.июн.07		05.дек.07		7,0					100,07	101,10								B2/B-	финансы
РЖД-3	4 000	8,33	06.июн.07		02.дек.09		31,2		104,10	+0,03	41 640 000	103,55	104,20	6,67			8,00	2,22			BBB+/Baa2/BBB+	транспорт
РЖД-4	10 000	6,59	14.июн.07		14.июн.07		1,2														BBB+/Baa2/BBB+	транспорт
РЖД-5	10 000	6,67	27.июл.07		23.янв.09		20,8		100,31	+0,11	623 260 301	100,20	100,40	6,57			6,65	1,54			BBB+/Baa2/BBB+	транспорт
РЖД-6	10 000	7,35	16.май.07		10.ноя.10		42,7		101,79	+0,06	346 790 995	101,78	101,80	6,88			7,22	2,96			BBB+/Baa2/BBB+	транспорт
РЖД-7	5 000	7,55	16.май.07		07.ноя.12		66,9				20 590 000	102,90	102,97								BBB+/Baa2/BBB+	транспорт
РКС	1 500	9,70	17.окт.07	17.окт.07	15.апр.09	5,3	23,5					100,65	100,90									услуги
РМК-1	3 000	8,75	09.окт.07		06.апр.10		35,4															металлургия
Росбанк	3 000	7,89	16.авг.07		15.фев.09	21,6	100,95	0,00			19 071 769	100,85	101,05		7,32		7,82	1,58			B+/Ba3/B+	финансы
Росинтер-2	400	10,00	04.июл.07		02.июл.08		14,0						99,75									услуги
Росинтер-3	1 000	10,75	01.июн.07	30.май.08	26.ноя.10	12,9	43,2															услуги
Росинтракт	700	11,70	05.июн.07		04.сен.07		3,9		99,45	+0,10	10 007 539	99,30	99,60	14,14	13,21	11,76	10,83	1,25				производство
РСХБанк	3 000	7,20	06.июн.07		04.июн.08		13,0															финансы
РСХБанк-2	7 000	7,85	23.май.07		16.фев.11		45,9				419 840 000	102,35	102,47	7,26			7,30	2,39			Baa2/BBB+	финансы
РСХБанк-3	10 000	7,34	23.авг.07	18.фев.10	09.фев.17	33,8	118,8		100,50	+0,05	253 229 750	100,45	100,52	7,26			7,30	2,39			Baa2/BBB+	финансы
РТК Лиз-4	2 250	8,80	09.окт.07		08.апр.08		11,1						100,98									финансы
РТК-Лиз-5	2 250	8,80	16.авг.07	20.авг.07	12.авг.10	3,4	39,7		100,30	+0,04	12 719 921	100,25	100,34	7,50		7,27	8,77	0,26				финансы
РусАлФин-2	5 000	8,00	20.май.07		20.май.07		0,3					99,90										металлургия
РусАлФин-3	6 000	7,20	21.сен.07		21.сен.08		16,7				315 138 200											металлургия
Русские масла-2	1 000	12,50	04.окт.07	02.окт.08	29.мар.12	17,0	59,5															потреб. тов.
РусНефть	7 000	9,25	15.июн.07	12.дек.08	10.дек.10	19,4	43,7		85,43	+0,37	154 343 853	85,31	85,45	21,42			10,83	1,25				сырье
РусСтанд-3	2 000	8,40	22.авг.07		22.авг.07	</																



Рынок рублевых облигаций

Выпуск	Объем, млн. руб.	Купон, %	Дата			Месяцев до		Цена	Изм.	Торговый объем, руб.	Котировки		Доходность, %				Дюр, лет	Рейтинг S/M/F	Сектор		
			купона	оферты	погаш	офрт	погаш				покупка	продажа	офрт.	погаш.	HPR	текущ.					
КОРПОРАТИВНЫЕ ОБЛИГАЦИИ (продолжение)																					
Сатурн	1 500	8,90	22.сен.07		23.мар.08		10,6				100,35	100,69						машиностр.			
Сатурн-2	2 000	9,25	21.сен.07	21.мар.08	20.сен.11	10,5	53,1											машиностр.			
Сахарная комп	2 000	12,75	15.май.07	13.ноя.07	10.ноя.09	6,2	30,5											с/х			
Сахатранснефтегаз	1 500	11,90	06.июн.07	04.июн.08	02.дек.09	13,0	31,2	101,63	-0,08	5 874 030	101,60	101,90	10,50		11,71	0,94		услуги			
Сбарро	500	12,50	22.июн.07	21.дек.07	25.дек.09	7,5	32,0				99,75	100,19						услуги			
СвобСокол	600	11,75	24.май.07		22.ноя.07	6,5	6,5	100,48	+0,03	75 428 865	100,40	100,55	11,09	10,26	11,69	0,48		производство			
Связь-Банк-1	2 000	8,90	26.июл.07	23.апр.09	21.апр.11	23,8	48,1										B2	финансы			
Северсталь	3 000	8,10	28.июн.07		28.июн.07		1,6				99,00	99,50					BB-/B2/BB-	металлургия			
Севкабель-3	1 500	11,25	03.июл.07	30.сен.08	27.мар.12	17,0	59,4											производство			
СЗЛК-Фин	1 000	11,50	04.сен.07	02.сен.08	02.мар.10	16,0	34,2											производство			
Сибирьтел-4	2 000	12,50	05.июл.07		05.июл.07	1,9	100,93	-0,02	2 019	100,75	100,95		6,28	6,12	12,38	0,15		/B+	телеком		
Сибирьтел-5	3 000	9,20	26.окт.07		25.апр.08	11,7	101,70	-0,11	1 018	101,60	101,80		7,46	7,28	9,05	0,88		/B+	телеком		
Сибирьтел-6	2 000	7,85	20.сен.07	23.сен.08	16.сен.10	16,7	40,8	100,72	+0,02	1 007	100,25	100,75	7,35		7,79	1,24		/B+	телеком		
Сибирьтел-7	2 000	8,65	23.май.07		20.май.09	24,7	102,18	+0,04	116 531 045	102,15	102,20				8,47	1,77		/B+	телеком		
СИБУР	1 500	7,70	08.ноя.07	11.ноя.09	01.ноя.12	30,5	66,7			75 300 000	100,40	100,70					Ba2/BB	химия			
Синергия	1 000	10,70	24.окт.07	24.окт.07	22.апр.09	5,6	23,8	99,34	+0,24	94 371	99,30	99,40	12,57		12,17	10,77	0,41		/B+	потреб. тов.	
СМАРТС-2	500	14,00	26.июн.07		26.июн.07	1,6	99,99	+0,48	46 996	99,00	100,15		14,19	13,39	14,00	0,12			телеком		
СМАРТС-3	1 000	14,10	02.окт.07	05.окт.07	29.сен.09	4,9	29,1	99,77	+0,14	1 063 566	99,55	99,80	14,84		14,21	14,13	0,36		телеком		
СНХЗ	1 000	10,70	02.окт.07	05.окт.07	29.сен.09	4,9	29,1			10 050 000	100,30	100,50							химия		
Содружество	2 500	10,45	25.окт.07		22.окт.09	29,9					99,80	100,00							с/х		
СОК-Авто	1 100	12,00	25.окт.07		24.апр.08	11,7	100,25	-0,06	5 019 510	100,15	100,35		12,05	11,66	11,97	0,83			автопром		
Сорус	1 200	10,20	09.авг.07	08.ноя.07	05.ноя.09	6,1	30,3	99,85	+0,05	6 194 200	99,80	99,90	10,93		10,52	10,22	0,44			торговля	
Союз-1	1 000	9,25	26.июл.07		24.апр.08	11,7					101,40	101,75						B-/B1	финансы		
Союз-2	2 000	8,37	04.окт.07	05.окт.07	05.окт.09	4,9	29,3				100,31	100,55						B-/B1	финансы		
СС-Авто	1 500	8,00	26.июл.07		21.янв.10	32,9	100,10	-0,10	20 020 000	100,00			8,11		7,99	2,30			автопром		
Столик гостр	1 500	8,60	23.авг.07	21.авг.08	20.авг.09	15,6	27,8												услуги		
Стройтрансгаз	3 000	9,60	27.июн.07		25.июн.08	13,7	102,00	+0,10	10 200 000	101,83	102,05		7,85		9,41	1,02			строительство		
СУ-155-3	3 000	10,30	22.авг.07	20.фев.08	16.фев.11	9,5	45,9				100,55	100,65							строительство		
Сухой-2	5 000	7,85	27.сен.07	24.сен.09	26.мар.17	28,9	120,3												машиностроение		
Талосто	1 000	10,00	07.сен.07	14.сен.07	06.мар.09	4,2	22,2				99,85	99,99							потреб. тов.		
Татфондбанк-3	1 500	10,00	22.май.07	20.ноя.07	19.май.09	6,5	24,7				100,90	101,05						B3	финансы		
Татэнергс	1 500	9,65	13.сен.07		13.мар.08	10,3					101,55	101,70							энергетика		
ТВЗ-3	1 000	9,25	22.июн.07	01.июл.08	18.июн.10	13,9	37,8				100,80	101,00							машиностр.		
ТГК-1	4 000	7,75	18.сен.07	16.мар.10	11.мар.14	34,7	83,2	100,05	-0,08	1 001 000	100,00	100,10	7,87		7,75	2,42			энергетика		
ТГК-6	2 000	7,40	29.май.07	26.фев.08	21.фев.12	9,7	58,3												энергетика		
Терна-2	1 500	12,60	11.май.07	09.ноя.07	04.ноя.11	6,1	54,6												производство		
ТехноНиколь	1 500	10,00	16.май.07	14.май.08	11.ноя.09	12,3	30,5												производство		
Техносила	2 000	10,00	31.май.07	29.май.08	27.май.10	12,8	37,1	99,45	-0,09	29 850	99,40	99,50	10,30		10,06	0,93			торговля		
ТМК-2	3 000	7,60	25.сен.07		24.мар.09	22,8	100,58	+0,01	56 993 744	100,40	100,65		7,39		7,56	1,66		B+	производство		
ТМК-3	5 000	7,95	21.авг.07	19.фев.08	15.фев.11	9,5	45,9	100,65	-0,02	1 007	100,50	100,80	7,18		6,95	7,90	0,72		B+	производство	
ТОАП-1	2 000	12,00	14.июн.07	12.июн.08	10.дек.09	13,3	31,5	99,35	+0,08	1 992 000	99,24	99,45	13,03		12,08	0,94			услуги		
Топ-Книга-2	1 500	10,51	14.июн.07	11.дек.08	09.дек.10	19,4	43,6	101,83	+0,03	1 019	101,75	101,90	9,45		10,32	1,38			торговля		
Трансаэрс	2 500	11,65	09.авг.07	09.авг.07	05.фев.09	3,0	21,2	100,20	-0,05	1 003 000	100,10	100,30	10,95		10,52	11,63	0,23			транспорт	
Трансмаш	1 500	1,00	01.июн.07		01.дек.07	6,8													машиностр.		
Трансмаш-2	4 000	8,60	16.авг.07	12.фев.09	10.фев.11	21,5	45,7	100,50	+0,05	39 201 990	100,00	101,00	8,45		8,56	1,55			машиностр.		
ТЧМ-2	1 000	9,75	02.июн.07		02.дек.07	6,9													металлургия		
Тюменьэнерго-2	2 700	7,70	04.окт.07	01.апр.10	29.мар.12	35,2	59,5												энергетика		
УВЗ	2 000	9,40	02.окт.07		30.сен.08	17,0					101,01	101,40							машиностр.		
УВЗ-2	3 000	9,35	03.окт.07	03.окт.07	05.окт.10	4,9	41,5	100,49	0,00	1 658 160	100,48	100,65	8,21		8,01	9,30	0,37		машиностр.		
Удмуртнефтепр	1 500	9,50	01.июн.07		01.сен.08	16,0					100,25	100,70							сырье		
УЛЦ	1 000	11,50	24.окт.07	24.окт.07	28.окт.09	5,6	30,1	100,05	+0,12	8 842 684	100,00	100,10	11,68		11,33	11,49	0,41			финансы	
УМПО-2	4 000	9,50	21.июн.07	19.июн.08	17.дек.09	13,5	31,7	101,40	-0,17	50 700 000	101,25	101,69	8,31		9,37	1,00				машиностр.	
Уралэлектромедь	3 000	8,25	04.сен.07	02.мар.10	28.фев.12	34,2	58,5				100,43	100,80							металлургия		
УРСА-2	1 500	10,00	15.июн.07	15.июн.07	12.дек.08	1,2	19,4					100,25							B1/B	финансы	
УРСА-3	3 000	9,60	07.июн.07		04.июн.09	25,2					101,80	104,90							B1/B	финансы	
УРСА-5	3 000	10,05	23.окт.07		18.окт.11	54,1	104,73	+0,10	1 044 500	104,46	105,00		8,93		9,60	3,41			B1/B	финансы	
УРСА-6	1 500	7,65	26.июл.07		24.апр.08	11,7					100,00								B2	финансы	
УрСИ-4	3 000	9,99	01.ноя.07		01.ноя.07	5,8					101,30	101,50							BB-/B+	телеком	
УрСИ-5	2 000	9,19	18.окт.07		17.апр.08	11,4					101,50	101,70							BB-/B+	телеком	
УрСИ-6	2 000	8,20	24.май.07	20.ноя.08	17.ноя.11	18,7	55,1	101,05	+0,05	1 012	100,95	101,15	7,60		8,11	1,37			BB-/B+	телеком	
УрСИ-7	3 000	8,40	18.сен.07	17.мар.09	13.мар.12	22,6	59,0												BB-/B+	телеком	
Уфаойл-Оптан	1 500	12,00	18.окт.07	17.апр.08	15.апр.10	11,4	35,7													торговля	
Финансбанк	3 500	7,94	08.авг.07	06.авг.08	03.фев.10	15,1	33,3													Ba1	финансы
ФСК ЭЭС	5 000	8,80																			



Рынок рублевых облигаций

Выпуск	Объем, млн. руб.	Купон, %	Дата			Месяцев до		Цена	Изм.	Торговый объем, руб.	Котировки		Доходность, %				Дюр, лет	Рейтинг S/M/F	Сектор
			купона	оферты	погаш	офрт	погаш				покупка	продажа	офрт.	погаш.	HPR	текущ.			
КОРПОРАТИВНЫЕ ОБЛИГАЦИИ (продолжение)																			
Юнимилк	2 000	9,75	11.сен.07	08.сен.09	06.сен.11	28,4	52,7	101,75	-0,08	1 015	101,50	101,99	9,09			9,58	1,97		потреб. тов.
ЮТК-3	3 500	10,90	09.окт.07	09.окт.07	10.окт.09	5,1	29,5	101,53	-0,09	26 353 032	101,30	101,75	7,21		7,06	10,74	0,39	B-/B1	телеком
ЮТК-4	5 000	10,00	13.июн.07		09.дек.09		31,5	103,62	-0,03	7 462 417	103,57	103,70		7,68		9,65	1,35	B-/B1	телеком
ЮТэйр-3	2 000	10,40	19.июн.07	16.дек.08	14.дек.10	19,5	43,8			41 647 200	100,00	102,95							транспорт
Якутскэнерго-2	1 200	8,59	13.сен.07	12.мар.09	08.мар.12	22,4	58,8												энергетика
ЯТХ	1 000	12,00	26.окт.07	26.окт.07	24.окт.08	5,6	17,8												производство


Рынок рублевых облигаций

Выпуск	Объем, млн. руб.	Купон, %	Дата			Месяцев до		Цена	Изм.	Торговый объем, руб.	Котировки		Доходность, %				Дюр, лет	Рейтинг S/M/F
			купона	оферты	погаш	офрт	погаш				покупка	продажа	офрт.	погаш.	HPR	текущ.		
МУНИЦИПАЛЬНЫЕ ОБЛИГАЦИИ																		
Башкортостан-4	500	8,02	13.сен.07		13.сен.07		4,2	100,38	0,00	460 423	100,33	100,42		6,98	6,83	7,99	0,33	BB/Ba1
Башкортостан-5	1 000	8,02	07.ноя.07		04.ноя.09		30,3	102,48	-0,07	435 241 170	102,43	102,53		7,04		7,83	2,16	BB/Ba1
Бел обл-31001	2 000	8,38	16.май.07		10.ноя.10		42,7											
Волг обл	600	12,00	14.июн.07		11.июн.09		25,4	103,01	-0,09	15 426 000	102,91	103,10		8,01		11,65	1,01	B+
Волг обл-2	700	5,98	21.июн.07		17.июн.10		37,8											B+
Воронеж обл-2	500	13,00	17.июн.07		18.июн.09		25,7	108,18	+0,25	9 281 820	108,15	108,25		7,91		12,02	1,79	
Воронеж обл-3	500	10,25	02.июл.07		27.июн.11		50,3											
Иркут обл	800	10,00	22.июл.07		22.июл.07		2,4	100,58	+0,02	28 858 200	100,55	100,60		7,07	6,88	9,94	0,19	B+
Ирк обл31-1	1 500	9,50	21.июн.07		17.дек.09		31,7			46 375 200	101,55	101,80						B+
Ирк обл31-2	900	8,00	24.окт.07		23.окт.08		17,7	100,15	0,00	18 095 522	100,00	100,30		7,72		7,99	0,87	B+
Ирк обл31-3	3 000	7,75	25.июл.07		24.ноя.10		43,1	99,63	+0,11	20 374 905	99,45	99,80		7,81		7,78	1,61	B+
Ирк обл31-4	1 200	8,25	23.май.07		26.май.10		37,1	100,09	-0,08	1 015 963	100,01	100,15		7,98		8,24	1,32	B+
Коми-5	500	13,00	24.июн.07		24.дек.07		7,6				103,47	104,03						Va3/BB-
Коми-6	700	13,50	14.окт.07		14.окт.10		41,8					113,40						Va3/BB-
Коми-7	1 000	10,00	23.май.07		22.ноя.13		79,6				108,50	109,00						Va3/BB-
Коми-8	1 000	9,00	05.сен.07		03.дек.15		104,3				99,90	101,00						Va3/BB-
Костром обл-4	800	11,00	12.июн.07		11.мар.08		10,2	102,64	-0,05	415 935	102,58	102,70		7,93	7,52	10,72	0,75	
Крас край-3	3 000	7,00	03.окт.07		01.окт.08		17,0	99,64	-0,04	86 694 745	99,62	99,70		6,99		7,03	0,82	
Краснод край	605	10,00	15.май.07		15.май.07		0,2											B+
Лен обл-2	800	14,01	13.июн.07		08.дек.10		43,6	121,11	-0,11	36 342 000	120,90	121,22		7,34		11,57	2,80	B+/B
Лен обл-3	1 300	12,50	15.июн.07		05.дек.14		92,2	128,58	-0,41	1 698 930	128,16	129,00		7,32		9,72	5,08	B+/B
Москва-31	5 000	10,00	20.май.07		20.май.07		0,3				100,05	100,56						BBB/Baa2/BBB+
Москва-42	3 000	10,00	13.май.07		13.авг.07		3,2											BBB/Baa2/BBB+
Москва-40	5 000	10,00	26.июл.07		26.окт.07		5,6				100,00							BBB/Baa2/BBB+
Москва-43	5 000	10,00	17.май.07		17.май.08		12,4				101,00							BBB/Baa2/BBB+
Москва-29	5 000	10,00	05.июн.07		05.июн.08		13,1	104,35	+0,04	2 772 640	104,00	104,70		5,84		9,58	0,99	BBB/Baa2/BBB+
Москва-36	3 900	10,00	16.июн.07		16.дек.08		19,5				100,00							BBB/Baa2/BBB+
Москва-47	5 000	10,00	28.июл.07		28.апр.09		24,0				106,44	106,90						BBB/Baa2/BBB+
Москва-41	5 000	10,00	30.июл.07		30.июл.10		39,2	107,82	0,00	2 156	107,62	108,03		6,18		9,27	2,71	BBB/Baa2/BBB+
Москва-38	5 000	10,00	26.июн.07		26.дек.10		44,2				112,05	113,40						BBB/Baa2/BBB+
Москва-39	4 800	10,00	21.июл.07		21.июл.14		87,6	110,20	+0,05	702 438	110,10	110,30						BBB/Baa2/BBB+
Москва-44	5 000	10,00	24.июн.07		24.июн.15		98,9	109,96	-0,07	125 387 802	109,95	110,05		6,54		9,09	5,75	BBB/Baa2/BBB+
Моск обл-3	4 000	11,00	19.авг.07		19.авг.07		3,4				101,20	101,49						BB/Ba2
Моск обл-4	9 600	11,00	24.июл.07		21.апр.09		23,7	108,63	+0,05	163 125	108,50	108,75		6,42		10,13	1,68	BB/Ba2
Моск обл-5	12 000	10,00	02.окт.07		30.мар.10		35,2			15 994 500	106,55	106,62						BB/Ba2
Моск обл-6	12 000	9,00	23.окт.07		19.апр.11		48,0	107,64	+0,02	51 651 676	107,60	107,67		6,88		8,36	3,21	BB/Ba2
Моск обл-7	16 000	8,00	24.окт.07		16.апр.14		84,4	105,55	-0,01	195 823 933	105,52	105,58		7,10		7,58	5,14	BB/Ba2
Нижегор обл-2	2 500	9,99	02.ноя.07		02.ноя.08		18,1	102,65	-0,02	15 314 115	102,55	102,75		7,21		9,73	0,89	/B+
Нижегор обл-3	2 000	8,70	25.окт.07		20.окт.11		54,1	102,79	-0,21	70 739 150	102,75	103,05		7,47		8,46	2,91	/B+
Новосибирск-3	1 000	13,00	13.июл.07		14.июл.09		26,5	110,15	+0,03	484 220	110,05	110,25		7,10		11,80	1,86	B
Новосиб обл-2	2 000	13,30	31.май.07		29.ноя.07		6,8	103,62	+0,05	365 895 363	102,70	103,75		6,77	6,40	12,84	0,51	/B-
Самар обл-2	1 500	6,82	14.июн.07		09.сен.10		40,6	99,24	-0,01	23 789 943	99,10	99,38		7,27		6,87	2,81	BB-/Ba2
Самар обл-3	4 500	7,60	17.май.07		11.авг.11		51,8											BB-/Ba2
Твер Обл-3	800	7,95	01.июн.07		30.ноя.08		19,0	100,52	-0,16	41 593 166	100,50	100,85		7,81		7,91	1,38	
Твер Обл-6	1 900	7,60	16.май.07		14.ноя.09		30,6											
Томск	300	12,00	24.май.07		22.ноя.07		6,5	100,50	+0,10	403	100,30	100,70		11,47	10,74	11,94	0,47	
Томск обл-2	600	10,00	13.окт.07		13.окт.07		5,2				101,10	101,50						
Удмуртия	1 000	8,20	27.июн.07		27.дек.08		19,9				100,35	100,50						
Уфа-4	500	10,03	05.июн.07		03.июн.08		13,0				102,30	102,70						B+
Уфа-5	500	8,40	22.июн.07		18.дек.09		31,8				101,35	101,75						B+
Хаб край-6	1 000	8,00	24.май.07		24.ноя.09		31,0											
ХМАО-2	3 000	12,00	28.май.07		27.май.08		12,8				103,00	106,78						BBB-
Чувашия-4	750	12,33	26.сен.07		27.мар.09		22,9				108,15	108,56						Va3
Чувашия-5	1 000	7,85	06.июн.07		05.июн.11		49,6				102,31	103,20						Va3
Чувашия-6	1 000	8,24	24.июл.07		17.апр.12		60,1				100,42	100,95						Va3
Якутия-3	800	12,00	19.июн.07		17.июн.08		13,5	105,07	-0,06	1 051 703	104,95	105,34		7,38		11,42	0,98	/B+
Якутия-2500€	2 000	10,00	17.май.07		13.май.10		36,6											/B+
Якутия-35001	2 500	7,95	19.июл.07		11.апр.13		72,1	103,34	+0,24	4 733 121	103,10	103,65		7,33		7,69	3,85	/B+
Якутия-25007	2 500	7,80	26.июл.07		17.апр.14		84,5	101,56	+0,15	83 326 185	101,52	101,60		7,67		7,68	4,35	/B+
ЯНАО	1 800	10,00	05.авг.07		03.авг.08		15,0	104,47	+0,12	981 879 089	104,40	104,55		6,27		9,57	1,13	BB+
Яросл обл-4	1 000	10,50	25.май.07		26.май.09		24,9				106,00	107,00						
Яросл обл-34006	2 000	7,75	23.окт.07		19.апр.11		48,0	100,15	+0,01	89 500 498	100,05	100,25		7,40		7,74	2,39	
Яросл обл-34007	3 500	10,12	03.июл.07		30.мар.10		35,2	100,89	+0,01	100 870	100,87	100,90		7,71		10,03	2,26	

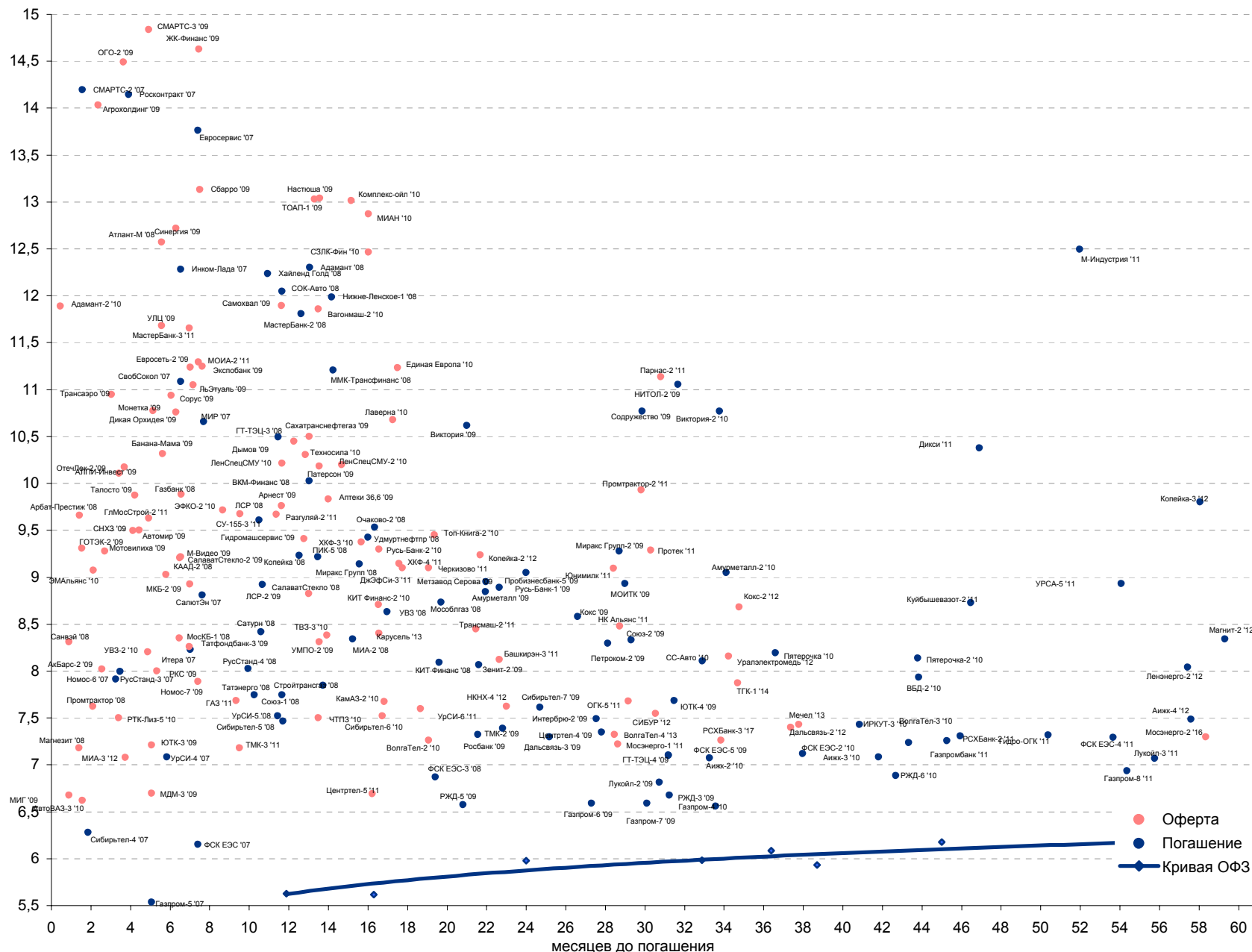


Рынок рублевых облигаций

Выпуск	Объем, млн. руб.	Купон, %	Дата			Месяцев до		Цена	Изм.	Торговый объем, руб.	Котировки		Доходность, %				Дюр, лет	Рейтинг S/M/F
			купона	оферты	погаш	офрт	погаш				покупка	продажа	офрт.	погаш.	HPR	текущ.		
ГОСУДАРСТВЕННЫЕ ОБЛИГАЦИИ																		
ОФЗ 27025	25 806	6,00	13.июн.07		13.июн.07		1,1				100,00	100,23						BBB+/Baa2/BBB+
ОФЗ 27019	8 800	10,00	18.июл.07		18.июл.07		2,3					101,20						BBB+/Baa2/BBB+
ОФЗ 27020	8 800	10,00	08.авг.07		08.авг.07		3,0					101,55						BBB+/Baa2/BBB+
ОФЗ 25058	40 655	6,30	01.авг.07		30.апр.08		11,9				100,65	100,84						BBB+/Baa2/BBB+
ОФЗ 46001	45 000	10,00	13.июн.07		10.сен.08		16,3	103,60	-0,07	15 540	103,60	103,70		5,68		9,65	0,77	BBB+/Baa2/BBB+
ОФЗ 27026	16 000	7,00	13.июн.07		11.мар.09		22,4				100,21	104,00						BBB+/Baa2/BBB+
ОФЗ 25060	41 000	5,80	01.авг.07		29.апр.09		24,0	99,84	-0,16	32 423 273	99,87	99,95		6,02		5,81	1,77	BBB+/Baa2/BBB+
ОФЗ 25057	40 817	7,40	25.июл.07		20.янв.10		32,9	103,84	+0,15	17 226 660	103,66	103,86		5,98		7,13	2,34	BBB+/Baa2/BBB+
ОФЗ 25061	11 996	5,80	08.авг.07		05.май.10		36,4				99,52	99,64						BBB+/Baa2/BBB+
ОФЗ 46003	37 298	10,00	18.июл.07		14.июл.10		38,7				110,00	110,25						BBB+/Baa2/BBB+
ОФЗ 25059	41 000	6,10	25.июл.07		19.янв.11		45,0	100,20	-0,15	8 382 575	100,15	100,33		6,18		6,09	3,15	BBB+/Baa2/BBB+
ОФЗ 26199	26 883	6,10	18.июл.07		11.июл.12		63,0	99,64	-0,30	3 985 500	99,85	99,93		6,33		6,12	4,21	BBB+/Baa2/BBB+
ОФЗ 46002	62 000	9,00	15.авг.07		08.авг.12		63,9				109,61	109,90						BBB+/Baa2/BBB+
ОФЗ 26198	42 117	6,00	04.ноя.07		02.ноя.12		66,8	98,61	-0,08	35 769 462	98,61	98,75		6,30		6,08	4,55	BBB+/Baa2/BBB+
ОФЗ 46017	80 000	8,50	16.май.07		03.авг.16		112,4	106,50	0,00	3 952 215	106,35	106,45		6,40		7,98	6,12	BBB+/Baa2/BBB+
ОФЗ 46014	58 290	9,00	12.сен.07		29.авг.18		137,6	109,34	-0,07	1 421 400	109,30	109,40		6,28		8,23	4,98	BBB+/Baa2/BBB+
ОФЗ 46021	15 000	8,00	22.авг.07		08.авг.18		136,9	100,10	0,00	1 002 001	100,00	100,12		6,46		7,99	7,25	BBB+/Baa2/BBB+
ОФЗ 46018	90 000	9,00	13.июн.07		24.ноя.21		177,1	111,40	-0,10	5 570 000	111,40	111,50		6,50		8,08	8,08	BBB+/Baa2/BBB+
ОФЗ 46019	26 000		02.апр.08		20.мар.19		144,4	59,22	-0,37	53 294 200	59,10	59,68		6,99			8,46	BBB+/Baa2/BBB+
ОФЗ 46020	52 000	6,90	15.авг.07		06.фев.36		350,0	102,96	+0,01	42 463 195	102,91	102,99		6,78		6,70	12,16	BBB+/Baa2/BBB+



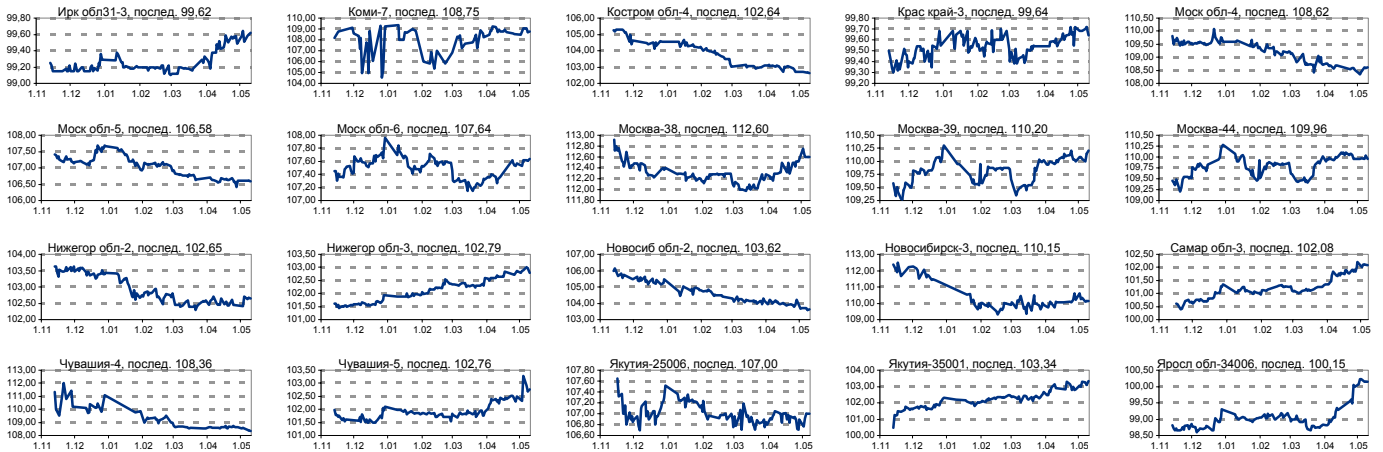
Рынок корпоративных облигаций



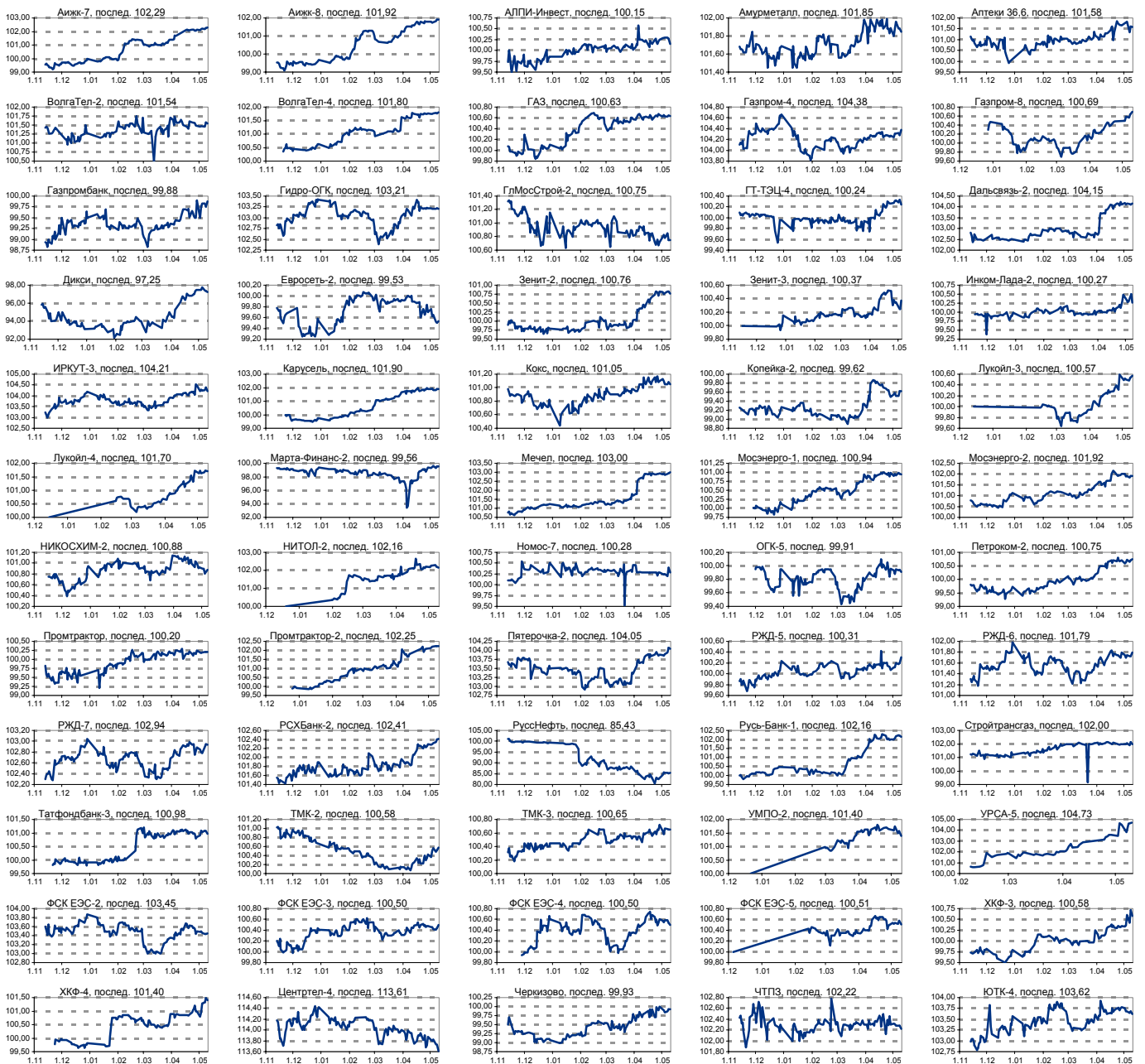
- Оферта
- Погашение
- Кривая ОФЗ



ИСТОРИЧЕСКИЕ ЦЕНОВЫЕ ГРАФИКИ НАИБОЛЕЕ ПОПУЛЯРНЫХ МУНИЦИПАЛЬНЫХ ОБЛИГАЦИЙ

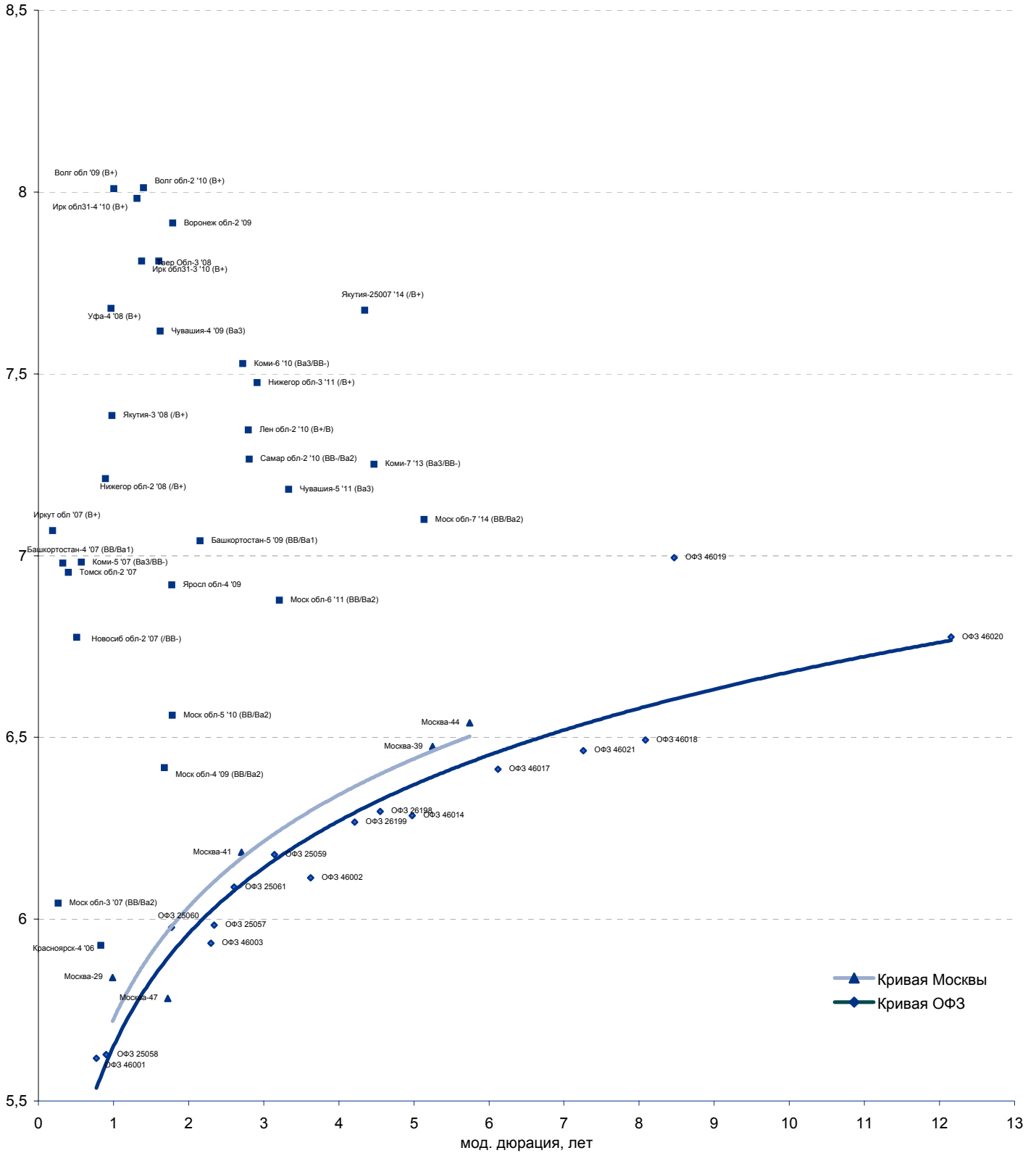


ИСТОРИЧЕСКИЕ ЦЕНОВЫЕ ГРАФИКИ НАИБОЛЕЕ ПОПУЛЯРНЫХ КОРПОРАТИВНЫХ ОБЛИГАЦИЙ





Рублевые муниципальные облигации



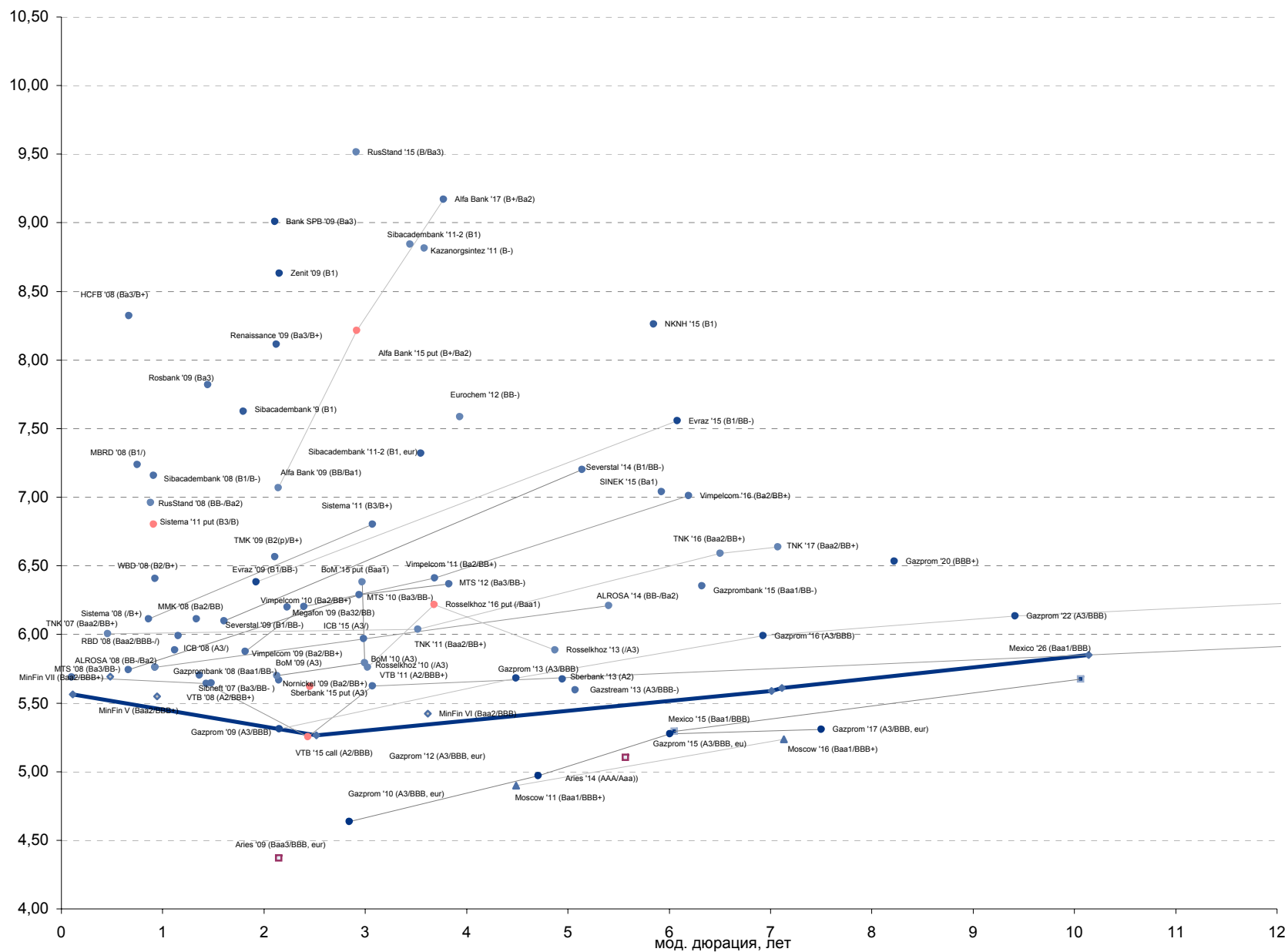


Рынок еврооблигаций

Выпуск	Объем, тыс. ед.	Купон	Дата погашения	Дата след. Купона	Цена закрытия	Изменение, %	Доходность, %		Спрэд к индикатору, б.п.	Мод. дюрация	
							погашения	текущая			
СУВЕРЕННЫЕ ОБЛИГАЦИИ											
Россия '07	\$	2 400 000	10,00	26.06.2007	26.06.2007	100,47	-0,02	5,56	9,95	128,2	0,11
Россия '10	\$	2 767 442	8,25	31.03.2010	30.09.2007	104,52	0,10	5,26	7,89	61,0	2,52
Россия '18	\$	3 466 671	11,00	24.07.2018	24.07.2007	144,33	0,26	5,61	7,62	92,0	7,11
Россия '28	\$	2 500 000	12,75	24.06.2028	24.06.2007	182,99	0,39	5,85	6,97	99,2	10,14
Россия '30	\$	20 310 388	7,50	31.03.2030	30.09.2007	113,95	0,26	5,59	6,58	95,6	7,01
МинФин V	\$	2 837 000	3,00	14.05.2008	14.05.2008	97,60	0,06	5,55	3,07	126,8	0,94
МинФин VII	\$	1 750 000	3,00	14.05.2011	14.05.2008	91,50	0,52	5,42	3,28	90,0	3,62
МинФин VIII	\$	1 322 000	3,00	14.11.2007	14.11.2007	98,70	0,10	5,69	3,04	141,0	0,48
Ailes '07	eur	2 000 000	7,36	25.10.2007	25.10.2007	101,50	0,50	3,95	7,25		0,44
Ailes '09	eur	1 000 000	7,75	25.10.2009	25.10.2007	107,64	0,35	4,37	7,20	-28,4	2,15
Ailes '14	\$	2 435 500	9,60	25.10.2014	25.10.2007	127,55	0,01	5,10	7,53	47,1	5,57
МУНИЦИПАЛЬНЫЕ ОБЛИГАЦИИ											
Москва '11	eur	374 000	6,45	12.10.2011	12.10.2007	105,99	0,27	4,90	6,09	-52,5 / 37,5	4,49
Москва '16	eur	407 000	5,06	20.10.2016	20.10.2007	98,71	0,26	5,24	5,13	-37,4 / 60,5	7,13
КОРПОРАТИВНЫЕ ОБЛИГАЦИИ											
АЛРОСА '08	\$	500 000	8,13	06.05.2008	06.11.2007	102,20	0,02	5,76	7,95	29,9 / 131,8	0,93
АЛРОСА '14	\$	500 000	8,88	17.11.2014	17.05.2007	115,80	0,13	6,21	7,66	72,8 / 215,1	5,40
Альфа-Банк '09	\$	400 000	7,88	26.04.2005	10.10.2007	101,74	0,09	7,07	7,74	241,5 / 241,5	2,14
Альфа-Банк '15	\$	225 000	8,63	09.12.2015	09.06.2007	101,24	0,13	9,43	8,52	413,2 / 479,8	2,92
Альфа-Банк '17	\$	300 000	8,64	22.02.2017	22.08.2007	100,43	0,14	9,17	8,60	355,9 / 447,9	3,77
Банк Москвы '09	\$	250 000	8,00	28.09.2009	28.09.2007	105,01	0,07	5,70	7,62	38,8 / 104,7	2,13
Банк Москвы '10	\$	300 000	7,38	26.11.2010	26.05.2007	104,98	0,06	8,21	7,02	49,2 / 120,5	2,99
Банк Москвы '15	\$	300 000	7,50	25.11.2015	25.05.2007	103,48	0,16	6,38	7,25	238,0 / 304,7	2,97
Банк Санкт-Петербург '09	\$	125 000	9,50	25.11.2009	25.05.2007	101,09	0,10	9,01	9,40	374,4 / 435,4	2,11
БД '08	\$	150 000	8,50	21.05.2008	21.05.2007	102,02	-0,02	6,41	8,33	94,7 / 195,9	0,93
ВТБ '07	\$	1 000 000	6,10	21.09.2007	21.06.2007	100,14	0,01	5,69	6,09	12,3 / 140,5	0,10
ВТБ '08	\$	550 000	6,88	11.12.2008	11.06.2007	101,82	-0,02	5,64	6,75	24,3 / 110,0	1,43
ВТБ '11	\$	450 000	7,50	12.10.2011	12.10.2007	107,22	-0,01	5,62	6,99	31,8 / 108,3	3,07
ВТБ '15	\$	750 000	6,32	04.02.2015	04.08.2007	102,64	-0,04	5,25	6,15	149,3 / 211,9	2,44
ВТБ '16	eur	500 000	4,25	15.02.2016	15.02.2008	97,82	0,14	4,55	4,34	-77,2 / -7,7	3,35
ВТБ '35	\$	1 000 000	6,25	30.06.2035	30.06.2007	104,09	0,11	5,95	6,00	9,7 / 108,9	13,15
Вымпелком '09	\$	450 000	10,00	16.06.2009	16.06.2007	107,96	-0,05	5,88	9,26	52,5 / 125,0	1,81
Вымпелком '10	\$	300 000	8,00	11.02.2010	11.08.2007	104,44	0,03	6,20	7,66	92,4 / 154,7	2,40
Вымпелком '11	\$	300 000	8,38	22.10.2011	22.10.2007	107,47	0,04	6,41	7,79	106,0 / 187,2	3,68
Вымпелком '16	\$	600 000	8,25	22.10.2011	23.05.2007	108,18	0,23	7,01	7,63	140,1 / 237,9	6,19
Газпром '09	\$	700 000	10,50	21.10.2009	21.10.2007	111,68	-0,01	5,31	9,40	4,7 / 65,7	2,15
Газпром '10	eur	1 000 000	7,80	27.09.2010	27.09.2007	109,62	0,11	4,64	7,12	-62,8 / -1,8	2,85
Газпром '12	eur	1 000 000	4,56	09.12.2012	09.12.2007	98,02	0,19	4,97	4,65	-45,8 / 32,6	4,71
Газпром '13	\$	1 750 000	9,63	01.03.2013	01.09.2007	119,22	-0,01	5,68	8,07	41,8 / 115,9	4,49
Газпром '13	\$	646 500	5,63	22.07.2013	22.07.2007	100,14	0,03	5,60	5,62	14,0 / 107,4	5,08
Газпром '15	eur	1 000 000	5,88	01.06.2015	01.06.2007	103,84	0,23	5,28	5,66	-25,1 / 64,4	6,01
Газпром '16	\$	1 350 000	6,21	22.11.2016	22.05.2007	101,59	-0,05	5,99	6,11	38,1 / 135,9	6,93
Газпром '17	eur	500 000	5,14	22.03.2017	22.03.2008	98,68	0,10	5,31	5,20	-30,1 / 61,9	7,50
Газпром '20	\$	1 250 000	7,20	01.02.2020	01.08.2007	105,68	0,02	6,53	6,81	92,4 / 190,2	8,22
Газпром '22	\$	1 300 000	6,51	07.03.2022	07.09.2007	103,62	0,16	6,13	6,28	34,0 / 144,3	9,42
Газпром '34	\$	1 200 000	8,63	28.04.2034	28.10.2007	131,08	0,15	6,23	6,58	37,9 / 159,8	12,20
Газпромбанк '08	\$	1 050 000	7,25	30.10.2008	30.10.2007	102,13	-0,02	5,70	7,10	29,7 / 118,1	1,37
Газпромбанк '15	\$	1 000 000	6,50	23.09.2015	23.09.2007	100,93	0,10	6,35	6,44	82,6 / 172,1	6,32
Евраз '09	\$	300 000	10,88	03.08.2009	03.08.2007	109,12	-0,08	6,38	9,97	104,2 / 173,2	1,92
Евраз '15	\$	750 000	8,25	10.11.2015	10.11.2007	104,28	0,14	7,56	7,91	202,4 / 292,5	6,08
Еврохим '12	\$	300 000	7,88	21.03.2012	21.09.2007	101,14	0,07	7,59	7,79	205,8 / 306,2	3,93
Зенит '09	\$	200 000	8,75	27.10.2009	27.10.2007	100,25	0,05	8,63	8,73	336,7 / 397,7	2,15
Казаньоргсинтез '11	\$	200 000	9,25	30.10.2011	30.10.2007	101,57	0,06	8,81	9,11	355,0 / 429,1	3,59
МБПР '08	\$	150 000	8,63	03.03.2008	03.09.2007	101,04	-0,04	7,24	8,54	175,2 / 282,2	0,75
Мегафон '09	\$	375 000	8,00	10.12.2009	10.06.2007	104,21	0,04	6,20	7,68	89,9 / 149,2	2,23
ММК '08	\$	300 000	8,00	21.10.2008	21.10.2007	102,54	-0,05	6,11	7,80	70,3 / 159,5	1,33
МТС '08	\$	400 000	9,75	30.01.2008	30.07.2007	102,72	-0,01	5,74	9,49	17,8 / 108,8	0,66
МТС '10	\$	400 000	8,38	14.10.2010	14.10.2007	106,30	0,02	6,29	7,88	107,9 / 163,1	2,94
МТС '12	\$	400 000	8,00	28.01.2012	28.07.2007	106,53	0,37	6,37	7,51	100,5 / 184,2	3,83
НКНХ '15	\$	200 000	8,50	22.12.2015	22.06.2007	100,40	0,03	8,43	8,47	285,6 / 391,2	6,00
Норникель '09	\$	500 000	7,13	30.09.2009	30.09.2007	103,18	0,02	5,67	6,91	35,9 / 101,5	2,15
Промстройбанк '08	\$	300 000	6,88	29.07.2008	29.07.2007	101,12	-0,02	5,89	6,80	44,9 / 123,3	1,12
Промстройбанк '15	\$	400 000	6,20	29.09.2015	29.09.2007	100,70	-0,06	5,97	6,16	66,9 / 168,6	2,99
РБР '08	\$	170 000	6,50	11.08.2008	11.08.2007	100,59	-0,09	5,99	6,46	55,6 / 133,6	1,16
Ренессанс '09	\$	250 000	8,75	17.11.2009	17.05.2007	101,41	0,14	8,12	8,63	285,2 / 346,2	2,12
Росбанк '09	\$	300 000	9,75	24.09.2009	24.06.2007	104,11	0,08	7,82	9,36	255,4 / 341,6	1,45
Россельхозбанк '10	\$	350 000	6,88	29.11.2010	29.05.2007	103,51	0,01	5,76	6,64	49,8 / 110,8	3,02
Россельхозбанк '13	\$	700 000	7,18	16.05.2013	16.11.2007	106,43	0,04	5,89	6,74	58,7 / 136,4	4,87
Россельхозбанк '16	\$	500 000	6,97	21.09.2016	21.09.2007	102,83	-0,01	6,22	6,78	191,7 / 258,4	3,68
РусСтандарт '08	\$	300 000	8,13	21.04.2008	21.10.2007	101,02	0,07	6,96	8,04	149,2 / 252,3	0,88
РусСтандарт '15	\$	200 000	8,88	16.12.2015	16.06.2007	100,49	0,12	9,51	8,83	422,0 / 488,2	2,91
Сбербанк '13	\$	500 000	6,48	15.05.2013	15.11.2007	104,04	-0,01	5,68	6,23	22,9 / 115,3	4,94
Сбербанк '15	\$	1 000 000	6,23	11.02.2015	11.08.2007	101,52	-0,05	5,62	6,14	36,1 / 98,8	2,45
Северсталь '09	\$	325 000	8,63	24.02.2009	24.08.2007	104,17	-0,02	6,10	8,28	72,2 / 152,3	1,61
Северсталь '14	\$	375 000	9,25	19.04.2014	19.10.2007	111,02	0,10	7,20	8,33	173,8 / 256,8	5,14
Сибкадембанк '08	\$	175 000	9,75	19.05.2008	19.05.2007	102,48	-0,04	7,16	9,51	169,4 / 270,9	0,91
Сибкадембанк '09	\$	350 933	9,00	12.05.2009	12.11.2007	102,49	0,07	7,63	8,78	236,1 / 297,1	1,80
Сибкадембанк '11-1	\$	130 000	12,00	30.12.2011	30.06.2007	111,74	0,19	8,84	10,74	358,0 / 432,1	3,44
Сибкадембанк '11-2	eur	300 000	8,30	16.11.2011	16.11.2007	103,58	0,51	7,32	8,01	205,5 / 279,6	3,55
Сибнефть '09	\$	500 000	10,75	15.01.2009	15.07.2007	107,99	0,09	5,64	9,96	8,1 / 136,3	1,48
Синек '15	\$	250 000	7,70	03.08.2015	03.08.2007	102,83	0,15	7,24	7,49	171,4 / 260,3	5,93
Система '08	\$	350 000	10,25	14.04.2008	14.10.2007	103,60	-0,01	6,11</			



Рынок еврооблигаций (по дюрации обязательств)

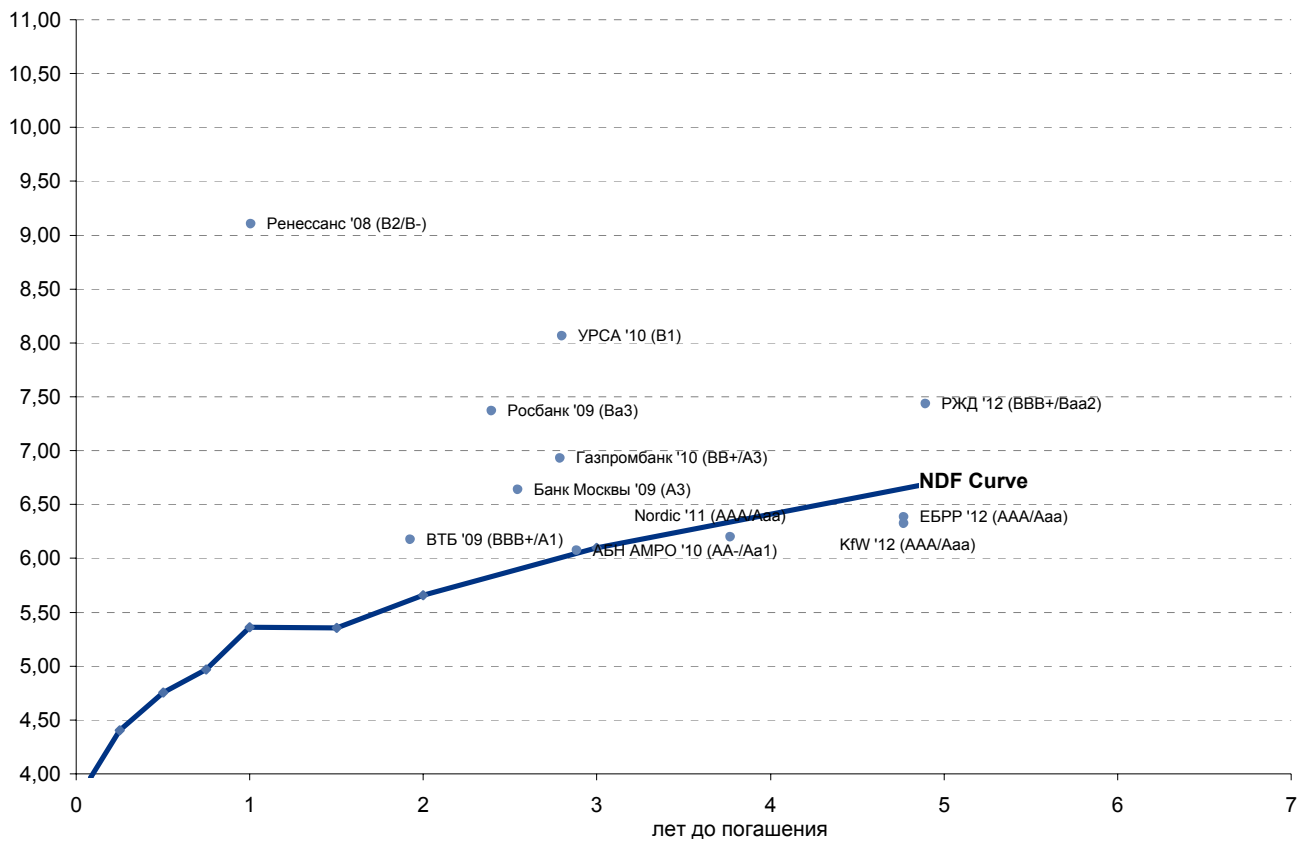




Рынок еврооблигаций

Выпуск	Объем, млн руб.	Купон	Дата погашения	Дата след. Купона	Цена закрытия	Изменение	Доходность, %		Спрэд к NDF, б.п.	Мод. Дюрация	Рейтинг
							погашения	текущая			
РУБЛЕВЫЕ ЕВРООБЛИГАЦИИ											
АБН АМРО '10	2 500	6,00	29.03.2010	29.03.2008	99,79	0,10	6,08	6,01	1,2	2,55	AA-/Aa1
Банк Москвы '09	5 000	7,25	25.11.2009	25.05.2007	101,40	0,15	6,64	7,15	73,9	2,20	A3
ВТБ '09	10 000	7,00	13.04.2009	13.10.2007	101,45	0,25	6,17	6,90	55,1	1,76	BBB+/A1
Газпромбанк '10	10 000	7,25	22.02.2010	22.08.2007	100,78	0,33	6,93	7,19	83,1	2,44	BB+/A3
ЕБРР '12	2 000	6,00	14.02.2012	14.02.2008	98,45	0,00	6,38	6,09	-34,4	3,96	AAA/Aaa
KfW '12	2 000	6,00	14.02.2012	14.02.2008	98,67	0,35	6,32	6,08	-40,1	3,96	AAA/Aaa
Nordic '11	2 000	5,75	15.02.2011	15.02.2008	98,50	0,00	6,20	5,84	-13,9	3,24	AAA/Aaa
РЖД '12	12 570	8,38	31.03.2012	30.06.2007	103,80	0,20	7,44	8,07	71,3	3,95	BBB+/Baa2
Ренессанс '08	2 660	10,50	12.05.2008	12.11.2007	101,26	0,25	9,11	10,37	374,7	0,93	B2/B-
Росбанк '09	7 000	8,00	30.09.2009	30.09.2007	101,30	0,30	7,37	7,90	154,1	2,11	Ba3
УРСА '10	5 000	9,13	26.02.2010	26.08.2007	102,58	0,73	8,06	8,90	205,3	2,38	B1

Рынок рублевых еврооблигаций





Бизнес-направление по операциям с долговыми инструментами

Исполнительный директор, руководитель направления
Александр Пугач, apugach@uralsib.ru

Бизнес-блок продаж и торговли

Руководитель бизнес-блока

Эдуард Колузанов, koluzanovea@uralsib.ru

Управление продаж

Сергей Шемардов, начальник управления, she_sa@uralsib.ru
Елена Довгань, клиентский менеджер, dov_en@uralsib.ru
Анна Карпова, клиентский менеджер, kar_am@uralsib.ru
Дмитрий Кузнецов, клиентский менеджер, kuznetsovde@uralsib.ru
Дмитрий Попов, клиентский менеджер, popovdv@uralsib.ru

Редактирование / Перевод

Евгений Гринкруг, редактор/переводчик, grinkruges@uralsib.ru

Управление торговли

Андрей Борисов, ст. трейдер, bor_av@uralsib.ru
Вячеслав Чалов, трейдер, chalovvg@uralsib.ru
Константин Макаров, репо-трейдер, makarovkv@uralsib.ru

Аналитика

Дмитрий Дудкин, начальник управления, dudkindi@uralsib.ru
Кити Панцхава, аналитик, pantskhavaks@uralsib.ru
Надежда Мырскова, аналитик, mur_nv@uralsib.ru

Бизнес-блок по рынкам долгового капитала

Руководитель бизнес-блока

Дмитрий Шкловский, shklovskyda@uralsib.ru

Сопровождение проектов

Гузель Тимошкина, начальник отдела, tim_gg@uralsib.ru
Антон Лобанов, вед. эксперт, lob_at@uralsib.ru
Фарида Ахметова, вед. специалист, akhmetovaff@uralsib.ru
Галина Гудыма, гл. специалист, gud_gi@uralsib.ru
Ольга Степаненко, специалист, stepanenkkooa@uralsib.ru

Виктор Орехов, ст. аналитик, ore_vv@uralsib.ru

Аналитическое управление по операциям с акциями

Руководители управления

Константин Чернышев, che_kb@uralsib.ru

Ким Искян, iskyanks@uralsib.ru

Стратегия / Банки

Антон Табах, ст. аналитик, tabakhav@uralsib.ru

Политика / Экономика

Владимир Тихомиров, ст. экономист, tih_vi@uralsib.ru

Нефть и газ / Энергетика

Каюс Рапану, rap_ca@uralsib.ru
Алексей Кормщиков, CFA, kor_an@uralsib.ru
Матвей Тайц, tai_ma@uralsib.ru
Евгения Дышлюк, dyshlyukem@uralsib.ru
Павел Попиков, popikovpn@uralsib.ru

Машиностроение

Александра Мельникова, АССА, melnikovaas@uralsib.ru

Телекоммуникации / Медиа / Информационные технологии

Константин Чернышев, руководитель управления, che_kb@uralsib.ru
Константин Белов, аналитик, belovka@uralsib.ru

Потребительский сектор / Розничная торговля / Транспорт

Андрей Никитин, Nikitinai@uralsib.ru
Мария Старцева, startsevamv@uralsib.ru

Металлургия / Горнодобывающая промышленность

Майкл Кавана, kavanaghMS@uralsib.ru
Кирилл Чуйко, chu_ks@uralsib.ru
Дмитрий Смолин, smolindv@uralsib.ru

Настоящий бюллетень предназначен исключительно для информационных целей. Ни при каких обстоятельствах этот бюллетень не должен использоваться или рассматриваться как oferta или предложение делать oferty. Несмотря на то, что данный материал был подготовлен с максимальной тщательностью, УРАЛСИБ не дает никаких прямых или косвенных заверений или гарантий в отношении достоверности и полноты включенной в бюллетень информации. Ни УРАЛСИБ, ни агенты компании или аффилированные лица не несут никакой ответственности за любые прямые или косвенные убытки от использования настоящего бюллетеня или содержащейся в нем информации. Все права на бюллетень принадлежат ООО «УРАЛСИБ Кэпитал», и содержащаяся в нем информация не может воспроизводиться или распространяться без предварительного письменного разрешения.

© УРАЛСИБ 2007