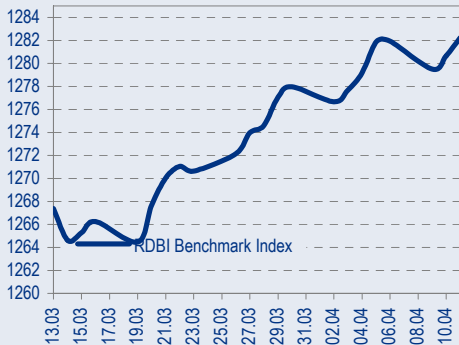
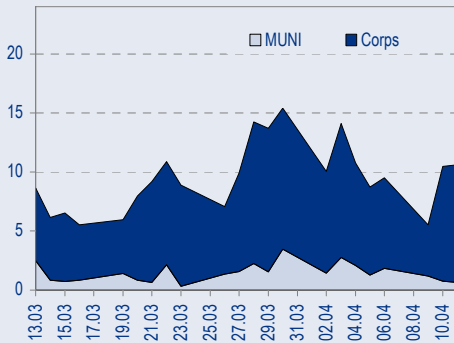




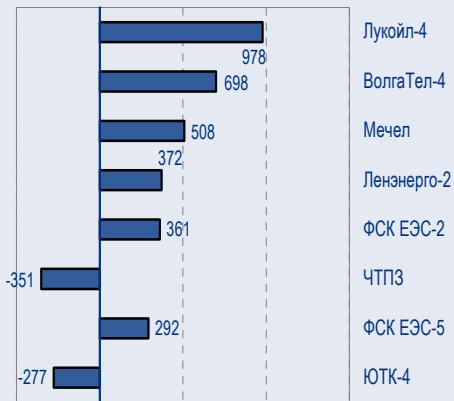
## BENCHMARK INDEX КОРПОРАТИВНЫХ ОБЛИГАЦИЙ



## ОБОРОТЫ ВТОРИЧНОГО РЫНКА КОРПОРАТИВНЫЕ И МУНИЦИПАЛЬНЫЕ ОБЛИГАЦИИ (БИРЖА И РПС, МЛРД РУБ.)



## ЛИДЕРЫ ТОРГОВЫХ ОБОРОТОВ БИРЖА И РПС, МЛН РУБ. (СО ЗНАКОМ ИЗМЕНЕНИЯ ЦЕНЫ)



## МАКРОСТАТИСТИКА

	12.04.2007	Пред. день
Остатки на корсчетах ЦБ, млрд руб.	413,8	401,0
Обменный курс ЦБ РФ, руб.	25,92	25,92
Обменный курс USD/EUR	1,3459	1,3424
Цена на нефть URALS, \$/барр.	64,18	63,94
Резервы ЦБ РФ, млрд \$ *	338,7	6,1
МВБОР, %	3,8	3,8
Ставки overnight (оценка ФК Уралсиб)		
Банки первого круга, %	3,3-3,5	3,0-3,5
Банки второго круга, %	3,5-3,8	3,5-3,8
Банки третьего круга, %	3,8-4,3	3,8-4,0

\*Предыдущая неделя

## РЫНОК ОБЛИГАЦИЙ СЕГОДНЯ

### • Хороший спрос в длинных ОФЗ

Вчерашний день показал рост интереса к длинным ОФЗ. С нашей точки зрения, это абсолютно логичный процесс, обусловленный хорошим состоянием денежного рынка и уверенным укреплением рубля.

### • Марта продает Pur Pur

Сразу несколько деловых изданий сообщили сегодня, что холдинг «Марта» продал долю в принадлежащей ему сети косметики и аксессуаров Pur Pur инвестиционному банку «КИТ Финанс».

### • Данные группы ОСТ за 2006 год

По мере приближения даты оферты по второму облигационному выпуску группы ОСТ компания предпринимает ряд усилий, чтобы довести до инвесторов сведения о своем текущем финансовом состоянии.

### • Сахатранснефтегаз: в верном направлении

Недавно мы писали о том, что первый выпуск облигаций Сахатранснефтегаза, достиг нашей промежуточной цели 11%, и рекомендовали его к покупке с целью 10,5%.

### • Виктория: рынок одумался

Виктория – мультиформатная компания по розничной торговле продовольственными товарами, объем ее выручки за 2006 г. составил 900 млн долл.

## ТАКЖЕ В НОМЕРЕ

### ЭКОНОМИКА

#### Профицит бюджета в I квартале 2007 г. – 7% ВВП

Согласно предварительным данным, предоставленным Министерством финансов, профицит федерального бюджета в I квартале 2007 г. составил 472 млрд руб. или 7% ВВП. Такая оценка не удивляет, учитывая восстановление цен на нефть в течение последних нескольких недель. Хотя прогнозировать будущую динамику цен на нефть на мировом рынке трудно, мы полагаем, что правительство РФ в текущем году не встретит серьезных проблем на пути к профициту бюджета, который, по нашим консервативным оценкам, может составить 4,5% ВВП ..... *стр. 5*

### ЕВРАЗ

#### Возможна дальнейшая экспансия в Северной Америке

..... *стр. 6*

### ВЫМПЕЛКОМ

#### Сегодня будут опубликованы результаты за 2006г. по US GAAP

Вымпелком сегодня должен опубликовать финансовые показатели по US GAAP за IV квартал и весь 2006 г. Мы ожидаем, что выручка компании возрастет на 1,6% относительно предыдущего квартала и составит 1 381 млн долл., а EBITDA сократится на 3,7% до 691 млн долл., что с учетом влияния сезонных факторов является хорошим результатом. Наши ожидания в целом совпадают с прогнозами рынка. В IV квартале 2006 г. количество абонентов Вымпелкома в России выросло на 0,8% относительно предыдущего квартала до 48,1 млн, а абонентская база на Украине удвоилась, достигнув 1,9 млн ..... *стр. 6*

СТАТИСТИКА ..... *стр. 8*

## Новости

✦ Норникель, владеющий 46,2% акций ОГК-3, рассчитывает направить на строительство и ремонт лишь часть 3,1 млрд долл., полученных от допэмиссии, а остальные средства – на покупку новых активов, возможно сделав ОГК-3 центром консолидации нового энергохолдинга. [Ведомости]

✦ МДМ-банк приобрел 24,93% акций московского оператора «Комкор», владельца крупнейшей в столице волоконно-оптической сети. По данным источника, близкого к сделке, банк инвестировал в Комкор более 100 млн долл. [Ведомости]



## Рынок рублевых облигаций

### КОММЕНТАРИИ ПО РЫНКУ

#### Хороший спрос в длинных ОФЗ

Вчерашний день показал рост интереса к длинным ОФЗ. С нашей точки зрения, это абсолютно логичный процесс, обусловленный хорошим состоянием денежного рынка и уверенным укреплением рубля.

Доходность ОФЗ 46018 снизилась вчера до 6,54%. Этот уровень не является абсолютным минимумом – в январе текущего года доходность опускалась до 6,51%. Помимо этого, мы по-прежнему придерживаемся мнения о том, что валютная премия длинных ОФЗ к России'30 (сейчас она составляет 82бп) в настоящий момент слишком велика, даже учитывая расчеты на ММВБ, риск НДС и сложности с налогообложением. С нашей точки зрения, эти проблемы стоят не более 50бп.

Соответственно, в 2007 году мы ожидаем падения доходности длинных ОФЗ заметно ниже 6,5%.

Если говорить о краткосрочной перспективе, лучший момент для покупки ОФЗ 46018 и 46020 может наступить во второй половине апреля, когда эти бумаги, возможно, станут продавать на подскоках ставок денежного рынка в связи с налоговыми платежами. Также может быть очень интересен предстоящий с следующую среду аукцион по 5-летней ОФЗ 26199 объемом 15 млрд руб.

#### Марта продает Pur Pur

Сразу несколько деловых изданий сообщили сегодня, что холдинг «Марта» продал долю в принадлежащей ему сети косметики и аксессуаров Pur Pur инвестиционному банку «КИТ Финанс».

«Коммерсант» отмечает при этом, что размер проданного пакета составляет 35-40%, а «Ведомости» называют предположительную сумму сделки – порядка 10 млн долл.

Напомним, что сеть Pur Pur была создана Мартой в 2006 году на базе ее же франшизного проекта Colours&Beauty. В настоящий момент сеть насчитывает 32 магазина относительно небольшой площади.

С нашей точки зрения, этот логичный шаг находится в русле общих усилий Марты по снижению высокой долговой нагрузки и в данном случае непосредственно связан с необходимостью обслуживания оферты по облигационному выпуску Марта-2 объемом 1 млрд руб.

С четверга прошлой недели по вчерашний день объем торгов бумагой составил 481,9 млн руб., что, как мы уже отмечали, свидетельствует о выкупе эмитентом своих бумаг с рынка.

Вполне вероятно, что эта акция осуществляется за счет краткосрочных банковских кредитов, которые предполагается выплатить в том числе при помощи средств, привлеченных путем продажи пакета Pur Pur.

В любом случае, это положительная новость для бумаг эмитента. Мы не исключаем, что в течение следующих нескольких месяцев будет объявлено о новых сделках Марты по привлечению внешнего финансирования. Напомним, что, компания, по ее сведениям, продолжает подготовку к IPO своего девелоперского подразделения ОАО РТМ. Помимо этого, в печати появились слухи о возможном приходе нового инвестора в продуктовый проект «Гроссарт».

#### Данные группы ОСТ за 2006 год

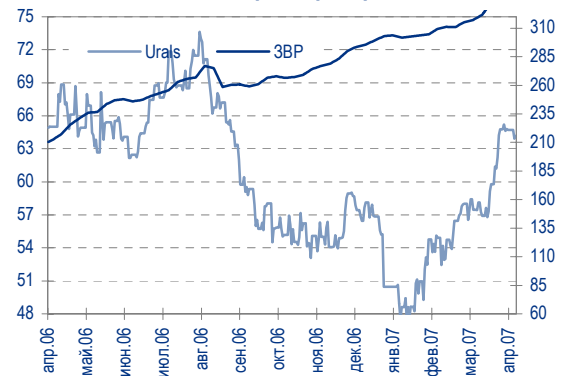
По мере приближения даты оферты по второму облигационному выпуску группы ОСТ объемом 1 млрд руб. (10 мая) компания предпринимает ряд усилий, чтобы довести до инвесторов сведения о своем текущем финансовом состоянии.

В частности, вчера группа распространила пресс-релиз с информацией об отдельных финансовых и операционных результатах за 2006 г.

Основные пункты сообщения:

- Производство алкогольной продукции составило в 2006 г. 3,55 млн дал, тогда как по данным, которыми мы располагали, ОСТ-Алко произвело 4,4 млн дал против 5 млн в 2005 году. Мы

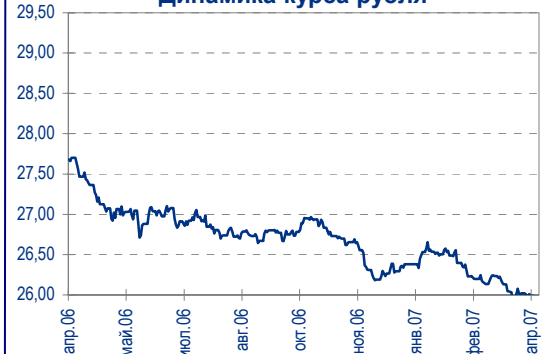
Цены на нефть и резервы ЦБ РФ



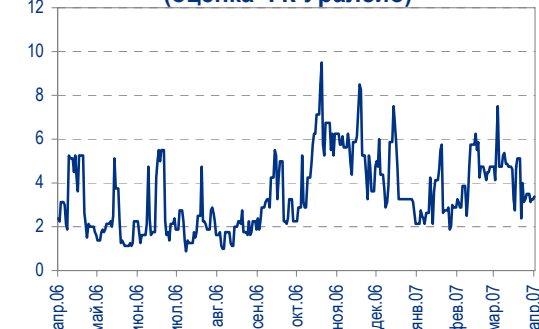
Спред ОФЗ 46018 к России'30, бп.



Динамика курса рубля



Ставки overnight (оценка ФК Уралсиб)





вполне допускаем, что речь может идти о разных производственных объемах (например, в пресс-релизе ОСТа, возможно, не учитывается водка, произведенная под чужими брендами). Эти показатели требуют уточнения, однако мы с уверенностью можем сказать, что производство водки на ОСТ-Алко в 2006 г. сократилось. Тем не менее ОСТ, безусловно, остается одним из лидеров российской алкогольной отрасли, находясь на шестом месте по доле легального рынка.

- Консолидированная выручка группы по РСБУ составила 15,2 млрд руб., что на 28% превышает уровень 2005 г. Основная причина роста выручки – быстрое развитие производства безалкогольных напитков на мощностях ОСТ-Аква (рост выручки дивизиона – более 50% в 2006 году).
- Операционная прибыль группы сократилась в 2006 г. на 16% и составила 417,3 млн руб.
- Таким образом, в 2006 г. норма EBIT была равна 2,7% против 4,2% в 2005 г. В качестве основной причины снижения эффективности компания называет резкое падение рентабельности в алкогольном подразделении вследствие системных проблем 2006 г. (введение ЕГАИС).
- Вместе с тем эти очевидные проблемы не привели к столь существенному падению нормы EBIT у других крупных производителей алкоголя: по данным за 9М2006, у МЗ Кристалл этот показатель составил 4,6% (неконсолидированные данные), у Синергии – 9%, у Кристалл-Гросса – 11,1%.

К сожалению, в пресс-релизе группы ОСТ не указана сумма долга на балансе группы, поэтому мы пока не можем оценить текущую долговую нагрузку компании. Тем не менее улучшение информационной составляющей в работе ОСТа позволяет надеяться, что после периода молчания, результатом которого стало то, что облигации ОСТ-2 в последнее время торговались с чрезвычайно высокими уровнями доходности, группа пришла к пониманию важности более внимательной работы с инвесторами.

### **Сахатранснефтегаз: в верном направлении**

Недавно мы писали о том, что первый выпуск облигаций Сахатранснефтегаза, газовой и газотранспортной естественной монополии, действующей в Республике Саха, достиг нашей промежуточной цели 11%, и рекомендовали его к покупке с целью 10,5%.

Не прошло и недели, как рынок подтвердил наше мнение о том, что фактор поддержки со стороны правительства Якутии оказывает более существенное влияние на оценку кредитного риска эмитента, чем все количественные характеристики финансового состояния компании вместе взятые.

Сахатранснефтегаз-1'09 торгуется под 10,87% к годовой оферте. В краткосрочной перспективе потенциал снижения доходности составляет 37бп, однако в течение нескольких месяцев доходность бумаги может снизиться вплоть до 9%.

Такая ценовая динамика, как мы уже говорили, связана с естественномонопольным характером деятельности компании в Якутии и ее жизненной важностью для региона. Хотя способность Сахатранснефтегаза генерировать прибыль ограничена высокой социальной значимостью компании, мы считаем риски ее неплатежеспособности низкими. На сегодняшний день ни одна компания, опирающаяся на поддержку сильного акционера в лице федеральных или региональных органов власти, не торгуется выше 9,0% – уровень, к которому Сахатранснефтегаз-1'09 будет стремиться в ближайшие месяцы.

### **Виктория: рынок одумался**

Виктория – мультиформатная компания по розничной торговле продовольственными товарами, объем ее выручки за 2006 г. составил 900 млн долл.



Высокая ставка купона (10,4%) после прохождения оферты в феврале 2007 г. и предстоящее вскоре размещение второго займа задали несправедливо высокий уровень доходности для публичного долга эмитента. После оферты Виктория-1'09 вышла на торги с доходностью 10,8%.

Тогда мы рекомендовали выпуск Виктория-1 к покупке с промежуточной целью по доходности 10,4%. В настоящий момент Виктория-1'09 торгуется под 10,62% на 22 мес. Таким образом, бумага сохраняет потенциал снижения доходности в размере не менее 20бп.

Основным недостатком сети, безусловно, является отсутствие отчетности по МСФО, однако вполне очевидно, что на текущем этапе развития желание обеспечить дальнейший рост стоимости бизнеса побудит собственников и менеджмент представить аудированные результаты уже по итогам 2006 г.

На наш взгляд, рынок пока не учитывает качественных улучшений, которых компании удалось добиться за год, истекший с момента размещения первого займа. За этот период компания значительно нарастила оборот, кроме того снизились правовые и налоговые риски, связанные со спорной схемой организации бизнеса в Калининграде, причем долговая нагрузка осталась в разумных пределах.

Отдельные показатели управленческой отчетности за 9М2006:

- Рентабельность по EBITDA – 5,3%;
- Долг/EBITDA – 2,4x;
- Долг/Активы – 42,7%;
- EBITDA/Процентные расходы – 11,5.

### Взгляд на рынок

Нам представляется наиболее вероятным, что даже в условиях постепенного роста доходности Treasuries самым важным фактором для рублевого рынка облигаций станет достаточный объем свободной ликвидности, который наблюдается в первой половине апреля. В связи с этим мы остаемся сторонниками большой дюрации и рекомендуем держать на позиции длинные бумаги.

*Дмитрий Дудкин, CFA, dudkindi@uralsib.ru*  
*Kumu Панцхава, pantskhavaks@uralsib.ru*

## Рынок еврооблигаций

### КОММЕНТАРИИ ПО РЫНКУ

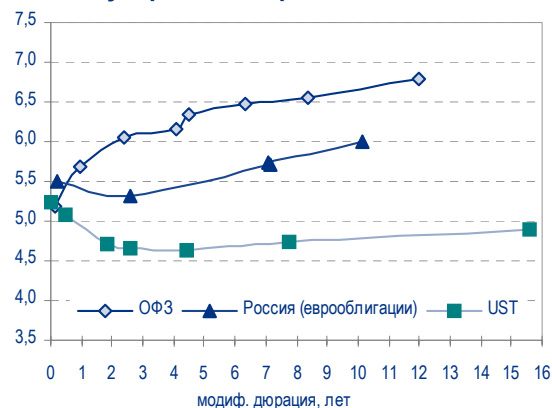
#### Суверенные еврооблигации

Опубликованная вечером стенограмма заседания FOMC вновь убедила рынок в сохраняющемся инфляционном давлении в США, причины которого в основном кроются в рынке труда. Как следствие, доходность 10-летних казначейских облигаций ушла вверх на 3бп.

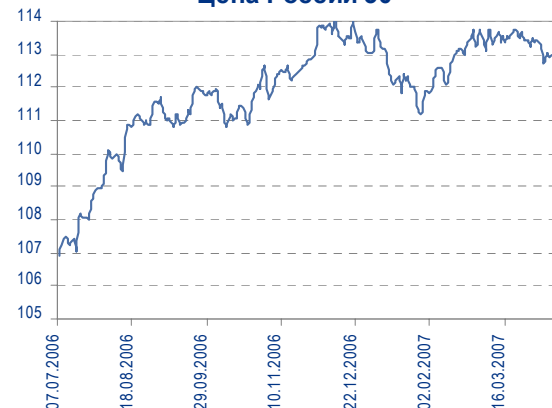
На развивающихся рынках вчера наблюдалась неоднозначная динамика. Хотя цены большинства бенчмарков незначительно снизились вслед за Treasuries, спред индекса EMBI+ сузился до 157бп. Одна из возможных причин – недостаточный временной лаг, и сегодня Emerging Markets, по-видимому, продолжают движение вниз. Если же этого не случится ни сегодня, ни в ближайшее время, то можно будет говорить о глобальной переоценке риска и выходе спредов на новые уровни. При этом важно отметить, что звучащие в последнее время комментарии FOMC не позволяют рассчитывать на снижение учетной ставки не только на ближайшем, но и на следующем заседании комитета.

Торговля российскими суверенными облигациями вчера активизировалась. Достаточно большие объемы покупали иностранцы, видимо, в расчете на их рост после выхода комментариев. Однако этого не случилось, и Россия '30, колебавшаяся в последние дни у отметки 113%, ушла вниз. Тем не менее спред к UST10Y остается без изменений на уровне 99-100бп. Таким образом, мы констатируем, что российский сегмент Emerging Markets явно недооценен: в то время как остальные спреды выходят на все новые исторические минимумы, российские бонды от этого далеки. Напомним, что минимальный спред по ним составлял

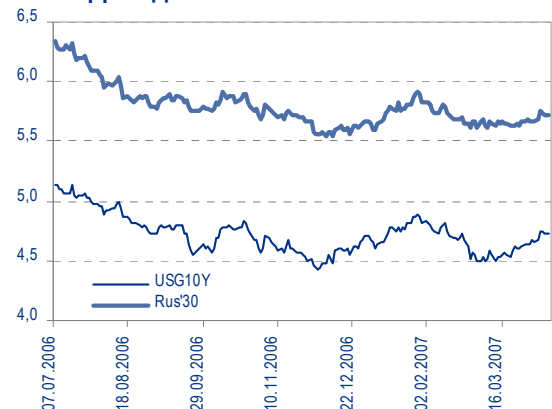
### Доходность Treasuries, ОФЗ и суверенных еврооблигаций России



### Цена России'30



### Доходность USG10Y и России'30



### Спред России'30 к USG10Y





90бп.

## Корпоративный сектор

Корпоративный сегмент был вчера по-прежнему малоактивным. Возможно, торювя активизируется к концу недели, когда будут опубликованы данные по РРІ. Вчера же большой популярностью пользовались лишь облигации Казаньоргсинтеза – в связи со спекуляциями относительно его отношений с Газпромом. В нашем вчерашнем обзоре отмечалось, что пока сложно предсказать, в каком направлении они будут развиваться. Похоже, это понимает и рынок, т.к. однозначного движения котировок в ту или иную сторону вчера не наблюдалось.

Что касается рынка российских еврооблигаций в целом, то мы пока рекомендуем воздерживаться от покупки бумаг с «длинной» дюрацией.

## **Рекомендации:**

- ЕвроХим '12 – цель 7,35%
- Петрокоммерц '09-2 – цель 8,25%
- Вымпелком '16 – цель 7,00%
- ТНК '16 – цель – 6,35%
- Казаньоргсинтез '11 – цель 8,60%
- Северсталь '14 – цель 7,40%
- НКНХ '15 – цель 8,25%
- Росбанк '09 – покупать недооцененный выпуск качественного эмитента.

**Вывод:** Несмотря на высокую текущую волатильность и некоторое падение, мы не ожидаем значительного итогового изменения котировок корпоративных еврооблигаций. С фундаментальной точки зрения, факт снижения чистого долга РФ и отсутствие первичного предложения в суверенных бондах дает основания ожидать снижения их доходности, а также доходности бумаг квазигосударственных компаний. В настоящее время российские суверенные облигации, на наш взгляд, недооценены рынком.

*Надежда Мырскова, myr\_nv@uralsib.ru*

## **Экономика**

### **Профицит бюджета в I квартале 2007 г. – 7% ВВП**

**Бюджет в хорошей форме...** Согласно предварительным данным, предоставленным Министерством финансов, профицит федерального бюджета в I квартале 2007 г. составил 472 млрд руб. или 7% ВВП. Такая оценка не удивляет, учитывая восстановление цен на нефть в течение последних нескольких недель. Хотя прогнозировать будущую динамику цен на нефть на мировом рынке трудно, мы полагаем, что правительство РФ в текущем году не встретит серьезных проблем на пути к профициту бюджета, который, по нашим консервативным оценкам, может составить 4,5% ВВП.

**...и все еще в профиците.** В I квартале 2007 г. кассовый профицит федерального бюджета достиг 471,9 млрд руб., тогда как предварительная оценка профицита составляла 514,6 млрд руб., это сообщение появилось на официальном интернет-сайте Минфина. По оценкам министерства, кассовый профицит равен 7% ВВП. Это несколько ниже прошлогоднего показателя – 7,4% ВВП. По предварительным данным, доходы бюджета составили 1 421 млрд руб. (90,4% от планового показателя), а расходы – 1219 млрд руб. (93,3% от планового показателя).

**Минфин придерживается консервативного бюджетного планирования.** Данные показывают, что Минфин достаточно консервативен в прогнозировании бюджета. По его оценкам, профицит федерального бюджета в 2007 г. не превысит 3% от ВВП из расчета



средней цены Urals в 55 долл./барр. Однако в I квартале 2007 г. цена Urals в среднем составила 54,7 долл./барр., не помешав, однако, правительству добиться значительного профицита бюджета.

*Владимир Тухомиров, tih\_vi@uralsib.ru*

## Вымпелком

### Сегодня будут опубликованы результаты за 2006г. по US GAAP

Сегодня ожидается публикация сильной финансовой отчетности по US GAAP. Вымпелком сегодня должен опубликовать финансовые показатели по US GAAP за IV квартал и весь 2006 г. Мы ожидаем, что выручка компании возрастет на 1,6% относительно предыдущего квартала и составит 1 381 млн долл., а EBITDA сократится на 3,7% до 691 млн долл., что с учетом влияния сезонных факторов является хорошим результатом. Наши ожидания в целом совпадают с прогнозами рынка.

**Консолидация Armentel и укрепление рубля поддерживают выручку.** Несмотря на то, что российский рынок сотовой связи уже почти достиг насыщения, Вымпелкому по-прежнему удается наращивать абонентскую базу. Так, в IV квартале 2006 г. количество абонентов Вымпелкома в России выросло на 0,8% относительно предыдущего квартала до 48,1 млн, а абонентская база на Украине удвоилась, достигнув 1,9 млн. Мы ожидаем, что рост абонентской базы и укрепление рубля смогут компенсировать сезонное снижение выручки, обусловленное падением трафика и меньшим использованием роуминга. Похожий результат уже продемонстрировала МТС, которая опубликовала свою отчетность за IV квартал ранее. Кроме того, консолидация выручки армянского оператора Armentel, купленного Вымпелкомом в IV квартале 2006 г., должна принести Вымпелкому 25 млн долл. дополнительной выручки. Ослабление маркетинговой и рекламной активности в IV квартале 2006 г., по нашим прогнозам, благоприятно скажется на рентабельности, однако небольшое сезонное снижение все же неизбежно.

### В ожидании заметных улучшений в годовом выражении

Результаты Вымпелкома за IV кв.06 по US GAAP, млн долл.

	III кв.05	IV кв.05	Изм. за кв., %	2005	III кв.06	IV кв.06П	Изм. за кв., %	Изм. за год, %	2006П	Изм. за год, %
Выручка	890	910	2,2	3 211	1 359	1 381	1,6	51,8	4 798	49,4
EBITDA	450	420	(6,7)	1 571	718	691	(3,7)	64,5	2 453	56,1
Норма EBITDA, %	50,6	46,1	(4,5)	48,9	52,8	50,0	(2,8)	3,9	51,1	2,2
Чистая прибыль	195	152	(22,1)	615	268	251	(6,4)	65,3	865	40,6
Норма чистой прибыли, %	21,9	16,7	(5,2)	19,2	19,7	18,2	(1,6)	1,6	18,0	(1,1)
ARPU в России, долл.	7,8	7,1	(9,0)	7,5	8,7	8,3	(4,6)	16,9	8	6,7
Абоненты в России, млн чел.*	38,4	43,1	12,2	43,1	47,7	48,1	0,8	11,6	48,1	5

Источники: Вымпелком, оценка УРАЛСИБа

\*на конец периода

*Константин Чернышев, che\_kb@uralsib.ru*  
*Константин Белов, belovka@uralsib.ru*

## Евраз

### Возможна дальнейшая экспансия в Северной Америке

Евраз может приобрести компанию IPSCO. По сообщению «Ведомостей», Евраз, возможно, ведет переговоры о покупке канадского производителя стали и труб IPSCO. Переговоры начались две недели назад. Официальные представители обеих компаний отказались комментировать данный вопрос. Ранее Евраз завершил приобретение американского производителя стали и труб Oregon Steel за 2,3 млрд долл. Мы считаем IPSO привлекательным активом для Евраза, учитывая возможность синергии между Oregon Steel и IPSCO. Приобретение также поможет Евразу укрепить позиции на американском рынке, используя мощности IPSCO для производства продукции с высокой добавленной



стоимостью (включая трубы нефтегазового сортамента).

**IPSCO – ведущий производитель стального листа и труб в Северной Америке.** IPSCO – один из ведущих производителей стального листа и труб в Канаде и США с суммарной мощностью по производству стали в 4,3 млн т в год и внушительными мощностями по производству труб. Выручка IPSCO в 2006 г. достигла 3,8 млрд долл., примерно 54% пришлось на стальной лист, еще 46% – на трубы. EBITDA в 2006 г. составила 1 млрд долл., чистая прибыль – 643 млн долл., норма EBITDA достигла 26%. Стоимость предприятия (EV) IPSCO близка к 7,1 млрд долл., то есть равна примерно 56% EV Евраз – 12,6 млрд долл.

**Владельцы – портфельные инвесторы, риск переплатить за IPSCO.** Текущая рыночная капитализация IPSCO составляет 6,2 млрд долл., большинство акционеров компании являются портфельными инвесторами. Потенциальная покупка контрольного пакета акций IPSCO Евразом может состояться либо в виде денежного тендерного предложения акционерам IPSCO, либо в виде тендера с использованием и денежных средств, и акций Евраз. В этом случае Евразу придется провести допэмиссию акций. Несмотря на все возможности, открывающиеся перед Евразом в результате слияний и поглощений, мы отмечаем, что в сделке с IPSCO Евраз рискует переплатить за актив, учитывая, что сейчас цены на сталь находятся на рекордном уровне, а процесс консолидации мировой металлургической промышленности в самом разгаре, при том что активов на продажу не так много.

*Майкл Кавана, Kavanghms@uralsib.ru  
Кирилл Чуйко, chu\_ks@uralsib.ru  
Дмитрий Смолин, smolindv@uralsib.ru*



### Рынок рублевых облигаций

Выпуск	Объем, млн. руб.	Купон, %	Дата			Месяцев до		Цена	Изм.	Торговый объем, руб.	Котировки		Доходность, %				Дюр, лет	Рейтинг S/M/F	Сектор	
			купона	оферты	погаш	офрт	погаш				покупка	продажа	офрт.	погаш.	HPR	текущ.				
<b>КОРПОРАТИВНЫЕ ОБЛИГАЦИИ</b>																				
Абсолют-2	1 000	9,70	02.июл.07	04.июл.07	30.июн.08	2,8	14,9	100,34	+0,11	3 010 200	100,00	110,34	8,22		7,97	9,67	0,21	B1	финансы	
АвтоВАЗ-2	3 000	1,00	15.авг.07		13.авг.08		16,3					94,00							автопром	
АвтоВАЗ-3	5 000	7,80	26.июн.07	26.июн.07	22.июн.10	2,5	38,9				100,15	100,45							автопром	
Автомир	1 000	11,66	04.сен.07	11.сен.07	01.сен.09	5,1	29,1	100,35	-0,02	4 023 057	100,30	100,50	10,51		10,18	11,62	0,38		торговля	
Агрохолдинг	1 000	13,00	20.апр.07	20.июл.07	24.июл.09	3,3	27,8	99,93	+0,12	200 200	99,75	100,10	13,94		12,91	13,01	0,24		с/х	
Адамант	500	13,10	07.июн.07		05.июн.08	14,0		100,00	+0,05	4 000 003	99,85	100,05		12,58		13,10	0,99		строительство	
Адамант-2	2 000	11,25	24.май.07	24.май.07	20.май.10	1,4	37,8	100,01	-0,04	57 782 300	99,85	100,05	11,55		11,00	11,25	0,11		строительство	
Аижж	1 070	11,00	01.июн.07		01.дек.08		20,0												финансы	
Аижж-2	1 500	11,00	01.авг.07		01.фев.10		34,2				109,80	110,25							финансы	
Аижж-3	2 250	9,40	15.апр.07		15.окт.10		42,8												финансы	
Аижж-4	900	8,70	01.май.07		01.фев.12		58,6				105,40	105,60							финансы	
Аижж-5	2 200	7,35	15.апр.07		15.окт.12		67,1												финансы	
Аижж-6	2 500	7,40	15.апр.07		15.июл.14		88,4												финансы	
Аижж-7	4 000	7,68	15.апр.07		15.июл.16		112,8												финансы	
Аижж-8	5 000	7,63	15.июн.07	15.мар.14	15.июн.18	84,3	136,1	101,60	+0,11	32 489 000	101,50	101,67	7,51		7,51	7,51	4,66		финансы	
Аижж-9	5 000	7,49	15.май.07		15.фев.17		119,9	100,60	0,00	40 303 400	100,50	100,70		7,59		7,45	5,44		финансы	
АкБарс-2	1 500	8,25	26.июл.07	26.июл.07	22.янв.09	3,5	21,7				100,01	100,20							финансы	
АППИ-Инвест	1 500	10,99	24.авг.07	29.авг.07	21.авг.09	4,7	28,8			5 010 000		100,25							торговля	
Амурметалл	1 500	9,80	30.авг.07		26.фев.09		22,9	101,85	-0,07	61 265 037	101,77	101,99		8,89		9,62	1,62		металлургия	
Амурметалл-2	2 000	9,15	31.авг.07		26.фев.10		35,1												металлургия	
Аптеки 36,6	3 000	9,89	03.июл.07	03.июл.08	30.июн.09	15,0	27,0	101,30	0,00	16 005 626	101,15	101,40	10,09			9,76	1,08		торговля	
Арбат-Престиж	1 500	10,50	22.июн.07	22.июн.07	20.июн.08	2,4	14,5				100,00	100,20							торговля	
Аркада-3	1 200	13,65	04.окт.07	02.окт.08	31.мар.11	18,0	48,3												с/х	
Арнест	600	10,30	25.апр.07	25.апр.07	29.апр.09	0,5	25,0				100,00	100,20							производство	
Атлант-М	1 000	12,25	17.май.07	15.ноя.07	13.ноя.08	7,3	19,4	100,05	+0,17	185 185	100,00	100,10	12,48		11,59	12,24	0,53		торговля	
АЦБК-Инвест-2	500	0,00	22.май.07		20.май.08		13,5					90,00							производство	
Балтика	1 000	8,75	22.май.07		20.ноя.07		7,4				101,00	101,20							потреб. тов.	
Балтимор-3	800	11,25	17.май.07	24.май.07	15.май.08	1,4	13,3	100,26	+0,19	14 004 975	100,16	100,35	7,21		6,93	11,22	0,11		потреб. тов.	
Банана-Мама	1 000	11,25	27.апр.07	26.окт.07	23.окт.09	6,6	30,9	100,25	+0,15	25 534 752	100,30	100,30	11,03		10,24	11,22	0,49		торговля	
Башкирэн-3	1 500	8,30	28.июн.07	19.мар.09	09.мар.11	23,6	47,6	100,78	+0,09	47 972 796	100,75	100,80	8,10			8,24	1,68		энергетика	
Белон	1 500	9,10	06.июн.07		03.июн.09		26,1	100,28	+0,08	5 965 501	100,21	100,35		9,14		9,07	1,83		сырье	
Белон-2	2 000	9,25	30.авг.07	27.авг.09	23.фев.12	29,0	59,3												сырье	
Белый фрегат	1 000	14,50	14.июн.07	13.дек.07	17.дек.09	8,2	32,7	100,05	-0,05	15 308 915	100,00	100,20	15,20		14,26	14,49	0,57		с/х	
Вагонмаш-2	1 000	11,00	20.июн.07	18.июн.08	15.дек.10	14,5	44,8	98,90	-1,04	316 480	97,00	99,00	12,35			11,12	1,02		машиностр.	
ВДД-2	3 000	9,00	20.июн.07		15.дек.10		44,8				103,51	106,52							потреб. тов.	
Виктория	1 500	10,40	02.авг.07		29.янв.09		22,0	100,05	+0,02	184 996 004	99,97	100,07		10,62		10,39	1,53		торговля	
Виктория-2	1 500	10,89	21.авг.07		16.фев.10		34,7												торговля	
ВКМ-Финанс	1 000	9,75	06.июн.07		04.июн.08		14,0				99,51	100,00							машиностр.	
Возрождение	3 000	8,95	05.сен.07		03.мар.10		35,2												финансы	
ВолгаТел-2	3 000	8,20	05.июн.07	02.дек.08	30.ноя.10	20,0	44,3	101,65	+0,08	508 250	101,55	101,69	7,24			8,07	1,47		B1	
ВолгаТел-3	2 300	8,50	05.июн.07		30.ноя.10		44,3	103,20	+0,15	262 130	102,70	103,50		7,26		8,24	2,25		BB-	
ВолгаТел-4	3 000	7,99	12.июн.07	10.сен.09	03.сен.13	29,4	77,9	101,78	+0,16	698 156 803	101,73	101,80	7,36			7,85	2,07		BB-	
ВТБ-4	5 000	6,30	20.сен.07	20.мар.08	19.мар.09	11,5	23,6												финансы	
ВТБ-5	15 000	6,20	26.апр.07	26.апр.07	17.окт.13	0,5	79,4												финансы	
ВТБ-6	15 000	6,50	18.апр.07	20.июл.07	06.июл.16	3,3	112,5												финансы	
ГАЗ	5 000	8,49	14.авг.07	14.фев.08	08.фев.11	10,3	46,6	100,61	+0,05	26 157 930	100,55	100,62	7,80		7,57	8,44	0,78		автопром	
Газбанк	750	10,50	22.май.07	23.ноя.07	25.ноя.08	7,5	19,8	100,25	+0,05	65 133 502	100,16	100,30	10,15		9,55	10,47	0,56		финансы	
Газпром-4	5 000	8,22	15.авг.07		10.фев.10		34,5	104,25	-0,02	39 381 736	104,24	104,27		6,66		7,88	2,43		B2	
Газпром-5	5 000	7,58	09.окт.07		09.окт.07		6,0	101,06	-0,19	608 209	100,86	101,25		5,47		5,39	7,50	0,47		сырье
Газпром-6	5 000	6,95	09.авг.07		06.авг.09		28,3				100,75	100,86							сырье	
Газпром-7	5 000	6,79	03.май.07		29.окт.09		31,1				100,20	100,45							сырье	
Газпром-8	5 000	7,00	03.май.07		27.окт.11		55,3	100,24	0,00	241 407 817	100,22	100,25		7,06		6,98	3,71		сырье	
Газпром-9	5 000	7,23	22.авг.07		12.фев.14		83,3												сырье	
Газпромбанк	5 000	7,10	02.авг.07		27.янв.11		46,2			24 875 000	99,48	99,55							финансы	
Газпромбанк-2	5 000	6,54	30.май.07	28.ноя.07	20.ноя.13	7,7	80,5												финансы	
Гидро-ОГК	5 000	8,10	04.июл.07		29.июн.11		51,3	103,15	+0,10	49 040 889	103,12	103,20		7,35		7,85	3,42		энергетика	
Гидромашсервис	1 000	9,90	29.май.07	27.май.08	24.ноя.09	13,7	31,9				100,35	100,75							машиностр.	
ГлМосстрой-2	4 000	11,50	20.сен.07	20.сен.07	17.мар.11	5,4	47,9	100,95	+0,06	83 214 342	100,65	101,00	9,45		9,21	11,39	0,41		строительство	
Глобэксбанк	2 000	11,00	12.сен.07	13.мар.08	15.мар.10	11,2	35,6												финансы	
ГОТЭК-2	1 500	11,50	21.июн.07	25.июн.07	18.июн.09	2,5	26,6	100,35	+0,08	1 503 300	100,27	100,42	9,27			11,46	0,19		производство	
ГТ-ТЭЦ-3	1 500	10,50	20.апр.07		18.апр.08		12,4	100,05	0,00	6 935 250	100,00	100,10		10,71		10,49	0,90		машиностр.	
ГТ-ТЭЦ-4	2 000	7,09	05.июн.07		01.дек.09		32,2	99,98	-0,02	25 918 041	99,90	100,20		7,22		7,09	2,29		машиностр.	
Дальсвязь-2	2 000	8,85	06.июн.07	04.июн.10	30.май.12	38,3	62,5	103,86	+0,18	160 508 269	103,82	103,90	7,54			8,52	2,57		телеком	



## Рынок рублевых облигаций

Выпуск	Объем, млн. руб.	Купон, %	Дата			Месяцев до		Цена	Изм.	Торговый объем, руб.	Котировки		Доходность, %				Дюр, лет	Рейтинг S/M/F	Сектор				
			купона	оферты	погаш	офрт	погаш				покупка	продажа	офрт.	погаш.	HPR	текущ.							
КОРПОРАТИВНЫЕ ОБЛИГАЦИИ (продолжение)																							
Импэкобанк-3	1 300	9,25	13.май.07	16.май.07	13.ноя.09	1,2	31,6				100,00							Baa2	финансы				
Инком-Лада	700	12,00	24.май.07		22.ноя.07		7,5	100,06	+0,06	5 603	100,04	100,10			12,42	11,71	11,99	0,54		торговля			
Инком-Лада-2	1 400	12,00	18.май.07	15.фев.08	12.фев.10	10,3	34,6	100,04	+0,05	16 217 701	99,96	100,05				11,74	12,00	0,73		торговля			
Инмарко	1 000	10,50	22.июн.07	21.дек.07		8,5	20,6	100,00	0,00	32 004 000	99,95			12,48	10,73	10,18	10,50	0,63	C	потреб. тов.			
Интербрю-2	4 000	8,00	16.авг.07		13.авг.09		28,5				100,55	100,90								потреб. тов.			
ИРКУТ-3	3 250	8,74	20.сен.07		16.сен.10		41,8	104,08	+0,01	12 345 727	104,01	104,09			7,51		8,40	2,84		Ba1	машиностр.		
Итера	1 200	9,75	07.июн.07		07.дек.07		8,0	101,13	+0,03	28 602 025	101,05	101,20			8,09	7,70	9,64	0,61			сырье		
КААД-2	3 000	10,50	24.май.07	22.ноя.07	22.май.08		7,5	13,6			100,65	100,80								B-	транспорт		
КамАЗ-2	1 500	8,45	21.сен.07	26.сен.08	17.сен.10		17,8	100,53	-0,06	40 202 000	104,01	100,70		8,11			8,41	1,30			автомоб.		
Карусель	3 000	9,75	20.сен.07	18.сен.08	12.сен.13		17,5	78,2		101 700 000	101,60	102,00									торговля		
Киров. Завод	1 500	9,20	26.сен.07	24.сен.08	24.мар.10		17,7	35,9													торговля		
КИТ Финанс	2 000	10,00	18.июн.07		18.дек.08		20,6	102,86	+0,03	4 134 738	102,85	102,88			8,31		9,72	1,48		CCC+	финансы		
КИТ Финанс-2	1 000	10,00	15.сен.07	17.сен.08	23.мар.10		17,5	35,9												CCC+	финансы		
КИБ Банк-2	3 400	7,75	06.июн.07	03.дек.08	30.ноя.11		20,1	56,5												Baa2	финансы		
КМПО	1 000	9,30	18.сен.07	16.сен.08	16.мар.10		17,5	35,7													финансы		
Кокс	3 000	8,95	19.июл.07	16.июл.09			27,6	101,15	+0,15	48 553 012	100,95	101,20			8,55		8,85	1,94			машиностр.		
Кокс-2	5 000	8,70	20.сен.07	18.мар.10	15.мар.12		35,7	60,0													сырье		
Комплекс-ойл	1 000	12,50	09.авг.07	07.авг.08	04.фев.10		16,1	34,3			99,75	100,00									торговля		
Копейка	1 200	9,40	19.июн.07		17.июн.08		14,4				100,60	101,00									B-	торговля	
Копейка-2	4 000	8,70	23.май.07	18.фев.09	15.фев.12		22,6	59,0	+0,01	103 897 843	99,81	99,90		9,08			8,71	1,59		B-	торговля		
Копейка-3	4 000	9,80	23.май.07	20.авг.08	15.фев.12		16,6	59,0		110 710 000	100,60	100,80									B-	торговля	
Куйбышевазот-2	2 000	8,80	07.сен.07		04.мар.11		47,4				100,20	100,50										химия	
Лаверна	1 000	11,25	12.апр.07	12.апр.07	08.апр.10		0,0	36,4														торговля	
Лебедянский-2	1 500	6,86	05.июн.07		02.мар.10		35,2														Ba3	потреб. тов.	
ЛенСпецСМУ	1 000	11,75	26.апр.07	24.апр.08	22.апр.10		12,6	36,9			100,91	101,60									B	строительство	
ЛенСпецСМУ-2	1 000	11,44	25.июл.07	23.июл.08	22.апр.10		15,6	36,9	+0,22	4 430 475	101,25	101,80		10,10			11,27	1,12			B	строительство	
Ленэнерго	3 000	10,25	19.апр.07		19.апр.07		0,3															энергетика	
Ленэнерго-2	3 000	8,54	03.авг.07		27.яно.12		58,4	101,43	+0,05	371 517 176	101,41	101,45			8,34		8,42	3,74				энергетика	
ЛСР	1 000	10,00	20.сен.07		20.мар.08		11,5	100,53	+0,15	70 651 755	100,40	100,65			9,61	9,34	9,95	0,84				строительство	
ЛСР-2	2 000	10,70	05.июн.07	03.июн.08	08.дек.09		14,0	32,4			101,50	102,00										строительство	
Лукойл-2	6 000	7,25	22.май.07	20.ноя.07	17.ноя.09		7,4	31,7	+0,05	557 337	101,20	101,39		5,12	6,81	4,93	7,16	2,27			BB+/Baa2/BBB-	сырье	
Лукойл-3	8 000	7,10	14.июн.07		08.дек.11		56,7	100,19	+0,07	236 272 716	100,15	100,24			7,17		7,09	3,78				BB+/Baa2/BBB-	сырье
Лукойл-4	6 000	7,40	14.июн.07		05.дек.13		81,0	100,98	+0,07	978 474 006	100,97	101,05			7,34		7,33	5,02				BB+/Baa2/BBB-	сырье
ЛьЭтуаль	1 500	10,75	12.июн.07	11.дек.07	08.дек.09		8,1	32,4			99,80	100,10										B-	торговля
M-Видео	2 000	10,00	23.май.07	21.ноя.07	18.ноя.09		7,5	31,7			100,10	100,90											торговля
M-Индустрия	1 000	12,25	21.авг.07	21.авг.07	16.авг.11		4,4	52,9	+0,30	6 003	99,70	100,18		12,36	12,60	11,91	12,24	3,11				строительство	
Магнезит	1 500	9,85	21.июн.07	21.июн.07	18.дек.08		2,4	20,6			100,15	100,35											металлургия
Магнит	2 000	9,34	23.май.07		19.ноя.08		19,6					102,65											торговля
Магнит-2	5 000	8,20	28.сен.07		23.мар.12		60,3	100,15	-0,04	50 075 000	100,00	100,18			8,33		8,19	3,85				торговля	
Маир-3	2 000	11,15	03.окт.07		01.апр.09		24,0																металлургия
Макси-Групп	3 000	11,25	13.сен.07	13.сен.07	12.мар.09		5,2	23,4	+0,06	7 390 245	98,30	98,45		15,72		15,06	11,43	0,37					металлургия
Марта-Финанс	700	14,84	24.май.07		22.май.08		13,6	90,00	-2,75	6 367 613	89,36	93,85			27,27		16,49	0,84					торговля
Марта-Финанс-2	1 000	11,75	07.июн.07	07.июн.07	06.дек.09		1,9	32,3	-0,50	146 215 343	95,51	97,50		34,81		30,58	12,11	0,12					торговля
Марта-Финанс-3	2 000	13,00	03.авг.07	05.фев.08	02.авг.11		10,0	52,5	-2,76	13 786 252	88,00	92,00		28,88		27,00	14,44	0,63					торговля
МастерБанк-2	1 000	11,75	25.май.07	25.май.07	23.май.08		1,5	13,6	+0,08	83 432 655	100,12	100,25		10,19		9,76	11,73	0,11					финансы
МастерБанк-3	1 200	11,75	06.июн.07	05.дек.07	30.ноя.11		7,9	56,5	+0,10	26 685 000	100,35	100,55				10,58	11,70	0,58					финансы
Матрица	1 200	12,32	13.июн.07	13.июн.07	10.дек.08		2,1	20,3	+0,80	70 246 261	98,50	99,20		19,92		18,45	12,46	0,15					торговля
МГТС-4	1 500	7,10	25.апр.07	25.апр.07	22.апр.09		0,5	24,7	+0,35	18 010 350	100,22	100,40		-0,95			7,08						телеком
МГТС-5	1 500	8,30	29.май.07	29.май.07	25.май.10		1,6	38,0			100,15	101,50											телеком
МДМ-3	6 000	7,60	04.окт.07	09.окт.07	01.окт.09		6,0	30,1															финансы
Мегафон-3	3 000	9,25	17.апр.07		15.апр.08		12,3																телеком
Метзавод Серова	2 000	8,75	31.авг.07		27.фев.09		22,9				99,55	100,15											металлургия
Мечел	5 000	8,40	20.июн.07	16.июн.10	12.июн.13		38,7	75,1	+0,15	507 791 004	102,75	102,85		7,53			8,17	2,67					металлургия
МИА-2	1 000	8,60	08.май.07		09.авг.08		16,2	100,30	-0,10	25 070 000	100,20	100,40			8,62		8,57	1,17					финансы
МИА-3	1 500	9,40	31.май.07	30.авг.07	23.фев.12		4,7	59,3			100,40	100,80											финансы
МИАН	2 000	12,37	04.сен.07	02.сен.08	02.мар.10		17,0	35,2															девелопмент
МИГ	1 000	10,50	06.июн.07	06.июн.07	03.июн.09		1,9	26,1	-0,15	25 927 222				7,97		7,71	10,46	0,15					машиностр.
МИГ-2	3 000	8,90	11.сен.07	14.мар.08	06.сен.11		11,3	53,6				101,10											машиностр.
МИР	1 000	10,50	27.июн.07																				



### Рынок рублевых облигаций

Выпуск	Объем, млн. руб.	Купон, %	Дата			Месяцев до		Цена	Изм.	Торговый объем, руб.	Котировки		Доходность, %				Дюр, лет	Рейтинг S/M/F	Сектор			
			купона	оферты	погаш	офрт	погаш				покупка	продажа	офрт.	погаш.	HPR	текущ.						
<b>КОРПОРАТИВНЫЕ ОБЛИГАЦИИ (продолжение)</b>																						
НКНХ-4	1 500	9,99	01.окт.07	30.мар.09	26.мар.12	24,0	60,4				103,50							B+	химия			
Номос-6	800	10,00	16.авг.07		16.авг.07		4,2	100,63	+0,01	12 736 848	100,53	100,65			8,02	9,94	0,33	Va3/B+	финансы			
Номос-7	3 000	8,25	19.июн.07	18.дек.07	16.июн.09	8,4	26,6	100,29	0,00	58 240 406	100,26	100,30	7,93	8,23	7,61	8,23	0,63	Va3/B+	финансы			
Нутритек	1 200	11,00	12.июн.07	12.июн.07	09.июн.09	2,1	26,3				100,30	100,40							потреб. тов.			
ОГК-3	3 000	7,00	15.июн.07	15.июн.07	09.дек.11	2,2	56,8												энергетика			
ОГК-5	5 000	7,50	04.окт.07	01.окт.09	29.сен.11	30,1	54,4	99,89	+0,04	65 080 771	99,85	99,90	7,69			7,51	2,14		энергетика			
ОГО-1	1 100	15,50	22.апр.07		22.апр.07		0,4	99,99	-0,09	8 318 026	99,92	100,05		16,04	14,91	15,50	0,03		с/х			
ОГО-2	1 200	12,95	27.авг.07	27.авг.07	25.фев.09	4,6	22,9	99,45	+0,05	2 057 655	99,30	99,50	14,90	13,75	14,26	13,02	0,33		с/х			
ОМЗ-4	900				26.фев.09		22,9					95,00						CCC+	машиностр.			
ОМЗ-5	1 500	8,80	04.сен.07	03.сен.09	30.авг.11	29,2	53,4	102,18	-0,19	1 019	101,96	102,40	7,92			8,61	2,06	CCC+	машиностр.			
ОМК	3 000	9,20	07.июн.07	12.июн.08		14,3		101,72	-0,01	23 389 635	101,70	101,90		7,77		9,04	1,06		производство			
ОСТ-2	1 000	12,90	10.май.07	10.май.07	08.май.08	1,0	13,1	96,28	+1,71	13 368 673	95,05	96,70	77,54		58,73	13,40	0,05		потреб. тов.			
Отеллек-2	1 000	10,25	21.авг.07	21.авг.07	17.фев.09	4,4	22,6												потреб. тов.			
Очаково-2	1 500	8,50	13.сен.07		11.сен.08		17,3	99,60	+0,02	10 468 212	99,50	99,70		9,13		8,53	0,87		потреб. тов.			
Пава-2	1 000	12,50	15.май.07	09.май.08	21.окт.11	13,1	55,1					100,05	100,25						с/х			
Парнас-2	1 000	10,80	24.май.07	19.ноя.09	17.ноя.11	31,8	56,0												потреб. тов.			
Патерсон	2 000	10,00	21.июн.07	19.июн.08	17.дек.09	14,5	32,7	100,09	-0,01	5 635 630	100,07	100,10	10,29			9,99	1,03		торговля			
Перекрыто	1 500	8,15	10.июл.07	10.июл.07	08.июл.08	3,0	15,1				100,00	100,29							торговля			
Петроком-2	3 000	8,50	30.авг.07		31.авг.09		29,1			100 650 000	100,52	100,65							V+/Ba3	финансы		
ПИК-5	1 120	10,20	22.май.07	22.май.07	20.май.08	1,4	13,5				100,15	100,25								строительство		
ПИТ-2	1 500	1,00	24.сен.07		23.мар.09		23,7			196 020	100,20	100,30	8,13		7,87	9,73	0,24		/B-	финансы		
ПМЗ	1 200	9,90	24.апр.07	24.июл.07	21.июл.09	3,5	27,7	101,64	-0,13	11 424 680	101,55	101,69	10,25		10,58	10,58	2,07			машиностр.		
Пробизнесбанк-5	1 000	9,69	02.май.07		29.апр.09		25,0				100,25	100,32								/B-	финансы	
Промтрактор	1 500	9,75	05.июл.07	12.июл.07	03.июл.08	3,1	15,0	100,25	+0,05		100,20	100,30	8,13		7,87	9,73	0,24			машиностр.		
Промтрактор-2	3 000	10,75	24.апр.07	20.окт.09	18.окт.11	30,8	55,0	101,64	-0,13	11 424 680	101,55	101,69	10,25		10,58	10,58	2,07			машиностр.		
Протек	5 000	8,90	09.май.07	04.ноя.09	02.ноя.11	31,3	55,5					99,75								торговля		
Пятерочка	1 500	11,45	16.май.07		12.май.10		37,6				108,80	109,25							BB-/B1	торговля		
Пятерочка-2	3 000	9,30	19.июн.07		14.дек.10		44,8	103,74	+0,09	28 047 778	103,70	103,90		8,26		8,96	2,97		BB-/B1	торговля		
Разгуляй-1	2 000	1,00	04.окт.07	16.апр.07	02.окт.08	0,2	18,0													с/х		
Разгуляй-2	2 000	10,25	02.окт.07	15.апр.08	27.сен.11	12,3	54,3	100,18	-0,03	5 017 500	100,00	100,35	9,92			10,23	0,90			с/х		
Разгуляй-3	3 000	10,99	21.сен.07	20.мар.09	16.мар.12	23,6	60,0													с/х		
Ренессанс	2 000	10,45	04.сен.07	02.сен.08	02.мар.10	17,0	35,2													B2/B-	финансы	
РЖД-2	4 000	7,75	06.июн.07		05.дек.07		7,9	100,50	-0,65	1 005	101,11			7,05	6,77	7,71	0,61		BBB+/Baa2/BBB+	транспорт		
РЖД-3	4 000	8,33	06.июн.07		02.дек.09		32,2	104,06	+0,06	22 076 100	104,00	104,11		6,74		8,00	2,28		BBB+/Baa2/BBB+	транспорт		
РЖД-4	10 000	6,59	14.июн.07		14.июн.07		2,1	100,13	-0,05	1 340 670	100,05	100,20		5,89	5,75	6,58	0,17		BBB+/Baa2/BBB+	транспорт		
РЖД-5	10 000	6,67	27.июл.07		23.янв.09		21,8	100,13	-0,06	2 820 225	100,10	100,15		6,70		6,66	1,61		BBB+/Baa2/BBB+	транспорт		
РЖД-6	10 000	7,35	16.май.07		10.ноя.10		43,6	101,65	+0,02	147 770 299	101,63	101,68		6,94		7,23	3,01		BBB+/Baa2/BBB+	транспорт		
РЖД-7	5 000	7,55	16.май.07		07.ноя.12		67,9	102,87	+0,01	235 682 022	102,86	102,89		7,04		7,34	4,37		BBB+/Baa2/BBB+	транспорт		
РКС	1 500	9,70	18.апр.07	17.окт.07	15.апр.09	6,3	24,5				100,80	101,00								услуги		
РМК-1	3 000	8,75	09.окт.07		06.апр.10		36,4														металлургия	
Росбанк	3 000	7,89	16.авг.07		15.фев.09		22,5				100,80	101,05								B+/Ba3/B+	финансы	
Росинтер-2	400	10,00	04.июл.07		02.июл.08		14,9					99,70									услуги	
Росинтер-3	1 000	10,75	01.июн.07	30.май.08	26.ноя.10	13,8	44,2				99,00	99,80									услуги	
Росинтер-4	700	11,70	05.июн.07		04.сен.07		4,9	99,31	+0,08	277 070	99,11	99,40		14,17	13,36	11,78	0,35				производство	
РСХБанк	3 000	7,20	06.июн.07		04.июн.08		14,0					101,45									Baa2/BBB+	финансы
РСХБанк-2	7 000	7,85	23.май.07		16.фев.11		46,9	101,95	+0,11	142 605 519	101,90	102,00		7,46		7,70	3,14			Baa2/BBB+	финансы	
РСХБанк-3	10 000	7,34	23.авг.07	18.фев.10	09.фев.17	34,8	119,7													Baa2/BBB+	финансы	
РТК-Лиз-4	2 250	8,80	09.окт.07		08.апр.08		12,1	100,53	-0,22	31 455 327	100,50	100,55		8,28	6,58	8,75	0,73				финансы	
РТК-Лиз-5	2 250	8,80	16.авг.07	20.авг.07	12.авг.10	4,4	40,6			4 511 250	100,23	100,40									финансы	
РусАлФин-2	5 000	8,00	20.май.07		20.май.07		1,3	100,04	-0,08	632 253	100,00			7,64	7,40	8,00	0,10				металлургия	
РусАлФин-3	6 000	7,20	21.сен.07		21.сен.08		17,6				100,01	100,18									металлургия	
Русские масла-2	1 000	12,50	04.окт.07	02.окт.08	29.мар.12	18,0	60,5														потреб. тов.	
РусНефть	7 000	9,25	15.июн.07	12.дек.08	10.дек.10	20,4	44,6			20 986 163	83,03	85,49									сырье	
РусСтанд-3	2 000	8,40	22.авг.07		22.авг.07		4,4				99,75										B+/Ba2	финансы
РусСтанд-4	3 000	8,25	02.сен.07		03.мар.08		10,9	100,19	-0,03	4 008	100,03	100,25		8,17	7,95	8,23	0,82				B+/Ba2	финансы
РусСтанд-5	5 000	8,50	13.сен.07	11.сен.08	09.сен.10	17,3	41,6				100,30	100,50									B+/Ba2	финансы
РусСтанд-6	6 000	8,10	15.авг.07	23.авг.07	09.фев.11	4,5	46,7	100,00	+0,10	1 000	99,75		8,03		7,82	8,10	0,34				B+/Ba2	финансы
РусСтанд-7	5 000	8,50	25.сен.07	03.апр.08	20.сен.11	11,9	54,1				100,30	100,99									B+/Ba2	финансы
РусТекстиль-2	1 000	12,75	06.сен.07		05.мар.09		23,1	96,88	+0,12	1 160 962	96,75	97,00		15,97		13,16	1,10				производство	
РусТекстиль-3	1 200	12,00	24.апр.07	01.ноя.07	20.окт.09	6,8	30,8	98,50	+0,23	2 945 150	98,30	98,74	14,87		13,60	12,18	0,49				производство	
Русфинанс-1	1 500	7,65	05.июн.07																			



## Рынок рублевых облигаций

Выпуск	Объем, млн. руб.	Купон, %	Дата			Месяцев до		Цена	Изм.	Торговый объем, руб.	Котировки		Доходность, %				Дюр, лет	Рейтинг S/M/F	Сектор	
			купона	оферты	погаш	офрт	погаш				покупка	продажа	офрт.	погаш.	HPR	текущ.				
<b>КОРПОРАТИВНЫЕ ОБЛИГАЦИИ (продолжение)</b>																				
Сибирьтел-4	2 000	12,50	05.июл.07		05.июл.07		2,8	101,25	-0,08	10 125 041	101,15	101,35		7,00	6,82	12,35	0,22	/B+	телеком	
Сибирьтел-5	3 000	9,20	27.апр.07		25.апр.08		12,7				101,55	101,85						/B+	телеком	
Сибирьтел-6	2 000	7,85	20.сен.07	23.сен.08	16.сен.10	17,7	41,8				100,36	100,45						/B+	телеком	
Сибирьтел-7	2 000	8,65	23.май.07		20.май.09		25,7				101,85	102,45						/B+	телеком	
СИБУР	1 500	7,70	10.май.07	11.ноя.09	01.ноя.12	31,5	67,7	100,59	+0,08	244 240 385	100,30	100,65				7,65	2,23	Ba2/BB	химия	
Синергия	1 000	10,70	25.апр.07	24.окт.07	22.апр.09	6,5	24,7	99,00	-0,10	10 890	98,75	99,48	13,06		12,09	10,81	0,47		потреб. тов.	
СМАРТС-2	500	14,00	26.июн.07		26.июн.07		2,5	100,01	+0,05	542 072	99,90	100,05		14,14	13,41	14,00	0,19		телеком	
СМАРТС-3	1 000	14,10	02.окт.07	05.окт.07	29.сен.09	5,9	30,1	99,69	-0,02	219 768	99,52	99,85	15,07		14,51	14,14	0,42		телеком	
СНХЗ	1 000	10,70	02.окт.07	05.окт.07	29.сен.09	5,9	30,1	100,00	-0,10	14 291 060	99,96	100,15	10,79		10,49	10,70	0,44		химия	
Содружество	2 500	10,45	26.апр.07		22.окт.09		30,8			4 995 000	99,62	99,95							с/х	
СОК-Авто	1 100	12,00	26.апр.07		22.апр.08		12,6	100,22	+0,13	19 095 700	100,18	100,25		12,11		11,97	0,90		автомоб.	
Сорус	1 200	10,20	10.май.07	08.ноя.07	05.ноя.09	7,0	31,3	99,83	-0,11	68 793	99,70	99,95	10,92		10,34	10,22	0,51		торговля	
Союз-1	1 000	9,25	26.апр.07		24.апр.08		12,6				101,67	101,90						V-/B1	финансы	
Союз-2	2 000	8,37	04.окт.07	05.окт.07	05.окт.09	5,9	30,3	100,45	+0,03	30 154 091	100,42	100,50	7,54	8,33	7,40	8,33	2,12	V-/B1	финансы	
СС-Авто	1 500	8,00	26.июл.07		21.янв.10		33,9				100,00	100,50							автомоб.	
Столич гастр.	1 500	8,60	23.авг.07	21.авг.08	20.авг.09	16,6	28,7												автомоб.	
Стройтрансгаз	3 000	9,60	27.июн.07		25.июн.08		14,7	102,10	+0,06	153 225	102,05	102,15		7,88		9,40	1,09		строительство	
СУ-155-3	3 000	10,30	22.авг.07	20.фев.08	16.фев.11	10,5	46,9												строительство	
Сухой-2	5 000	7,85	27.сен.07		26.мар.17		29,9	121,2											машиностроение	
Талосто	1 000	10,00	07.сен.07	14.сен.07	06.мар.09	5,2	23,2	99,85	0,00	19 970 000	99,70	99,93	10,15		9,85	10,02	0,39		потреб. тов.	
Таттелеком	600	11,75	06.май.07		06.май.07		0,8				100,27	100,33							телекомы	
Татфондбанк-3	1 500	10,00	22.май.07	20.ноя.07	19.май.09	7,4	25,6	101,06	-0,05	47 581 736	101,00	101,12	8,45		8,07	9,90	0,55	B3	финансы	
Татэнергс	1 500	9,65	13.сен.07		13.мар.08		11,2	101,85	+0,02	157 093 594	101,69	102,00		7,67	7,46	9,48	0,84		энергетика	
ТВЗ-3	1 000	9,25	22.июн.07	01.июл.08	18.июн.10	14,9	38,8												машиностр.	
ТГК-1	4 000	7,75	18.сен.07	16.мар.10	11.мар.14	35,7	84,2												энергетика	
ТГК-6	2 000	7,40	29.май.07	26.фев.08	21.фев.12	10,7	59,2												энергетика	
Терна-2	1 500	12,60	11.май.07	09.ноя.07	04.ноя.11	7,1	55,6				99,66	99,99							производство	
ТехноИколь	1 500	10,00	16.май.07	14.май.08	11.ноя.09	13,3	31,5	100,34	+0,01	1 505 100	100,33	100,43	9,88			9,97	0,97		производство	
Техносила	2 000	10,00	31.май.07	29.май.08	27.май.10	13,8	38,1	99,58	0,00	2 594 490	99,45	99,70	10,13			10,04	1,00		торговля	
ТМК-2	3 000	7,60	25.сен.07		24.мар.09		23,8				100,15	100,25						V+	производство	
ТМК-3	5 000	7,95	21.авг.07	19.фев.08	15.фев.11	10,5	46,9	100,60	+0,04	100 751 050	100,55	100,65	7,33		7,13	7,90	0,79	V+	производство	
ТОАП-1	2 000	12,00	14.июн.07	12.июн.08	10.дек.09	14,3	32,5	99,40	0,00	20 832	99,20	99,59	12,93			12,07	1,00		услуги	
Топ-Книга-2	1 500	10,51	14.июн.07	11.дек.08	09.дек.10	20,3	44,6	101,05	-0,42	20 573 885	100,10	101,50	10,04			10,40	1,44		торговля	
Трансаэрс	2 500	11,65	09.авг.07	09.авг.07	05.фев.09	4,0	22,2												транспорт	
Трансмаш	1 500	1,00	01.июн.07		01.дек.07		7,8												машиностр.	
Трансмаш-2	4 000	8,60	16.авг.07	12.фев.09	10.фев.11	22,4	46,7												машиностр.	
ТЧМ-2	1 000	9,75	02.июн.07		02.дек.07		7,8												металлургия	
Тюменьэнерго-2	2 700	7,70	04.окт.07	01.апр.10	29.мар.12	36,2	60,5												энергетика	
УВЗ	2 000	9,40	02.окт.07		30.сен.08		17,9	100,91	0,00	51 362	100,71	101,10		8,92		9,32	1,30		машиностр.	
УВЗ-2	3 000	9,35	03.окт.07	03.окт.07	05.окт.10	5,8	42,4			10 047 000	100,40	100,73							машиностр.	
Удмуртнефтьпр	1 500	9,50	01.июн.07		01.сен.08		17,0													сырьё
УЛЦ	1 000	11,50	25.апр.07	24.окт.07	28.окт.09	6,5	31,0	99,00	0,00	198 600	98,70	99,30	13,92		12,81	11,62	0,47		финансы	
УМПО-2	4 000	9,50	21.июн.07	19.июн.08	17.дек.09	14,5	32,7	101,50	+0,08	121 800 080	100,33	101,60	8,30			9,36	1,07		машиностр.	
Уралэлектромедь	3 000	8,25	04.сен.07	02.мар.10	28.фев.12	35,2	59,5												металлургия	
УРСА-2	1 500	10,00	15.июн.07	15.июн.07	12.дек.08	2,2	20,4												B1/B	финансы
УРСА-3	3 000	9,60	07.июн.07		04.июн.09		26,2	101,80	+0,22	10 020 972	101,40	101,90		8,84		9,43	1,84		B1/B	финансы
УРСА-5	3 000	10,05	24.апр.07		18.окт.11		55,0	102,80	+0,15	10 321 450	102,70	102,90		9,49		9,78	3,43		B1/B	финансы
УРСА-6	1 500	10,25	26.апр.07		24.апр.08	0,5	12,6				99,70	100,15							B2	финансы
УрСИ-4	3 000	9,99	03.май.07		01.ноя.07		6,8	101,63	-0,01	51 180 601	101,61	101,65		7,07	6,67	9,83	0,52		BB-/B+	телеком
УрСИ-5	2 000	9,19	19.апр.07		17.апр.08		12,4												BB-/B+	телеком
УрСИ-6	2 000	8,20	24.май.07	20.ноя.08	17.ноя.11	19,6	56,0				100,80								BB-/B+	телеком
УрСИ-7	3 000	8,40	18.сен.07	17.мар.09	13.мар.12	23,5	59,9	101,56	-0,02	95 913 000	101,51	101,60	7,66			8,27	1,70		BB-/B+	телеком
Финансбанк	3 500	7,94	08.авг.07	06.авг.08	03.фев.10	16,1	34,3												Ba1	финансы
ФСК ЕЭС	5 000	8,80	19.июн.07		18.дек.07		8,4	101,70	-0,11	1 035 342	100,71	102,00		6,31	6,06	8,65	0,64		BB+/Baa2(P)	энергетика
ФСК ЕЭС-2	7 000	8,25	26.июн.07		22.июн.10		38,9	103,54	+0,14	360 784 979	103,53	103,61		7,11		7,97	2,69		BB+/Baa2(P)	энергетика
ФСК ЕЭС-3	7 000	7,10	15.июн.07		12.дек.08		20,4	100,45	0,00	197 972 741	100,41	100,47		6,92		7,07	1,51		BB+/Baa2(P)	энергетика
ФСК ЕЭС-4	6 000	7,30	12.апр.07		06.окт.11		54,6												BB+/Baa2(P)	энергетика
ФСК ЕЭС-5	5 000	7,20	05.июн.07		01.дек.09		32,2	100,48	+0,09	292 382 517	100,40	100,50		7,11		7,17	2,29		BB+/Baa2(P)	энергетика
Хайленд Голд	750	12,75	04.июл.07		02.апр.08		11,9	101,05	+0,20	15 120	100,90	101,20		12,11	11,53	12,62	0,83		металлургия	
ХКФ-2	3 000	8,50	15.май.07	15.май.07	11.май.10	1,1	37,5	100,04	-0,02	17 007 500	100,00	100,05	8,08		7,80	8,50	0,09		B/Ba3	финансы
ХКФ-3	3 000	9,45	21.июн.07	18.сен.08	16.сен.10	17,5	41,8	100,19	+0,04	117 128 908	100,16	100,24	9,63			9,43	1,24		B/Ba3	финансы
ХКФ-4	3 000	9,95	18.апр.07	18.окт.08	12.окт.11	18,5	54,8													



### Рынок рублевых облигаций

Выпуск	Объем, млн. руб.	Купон, %	Дата			Месяцев до		Цена	Изм.	Торговый объем, руб.	Котировки		Доходность, %				Дюр, лет	Рейтинг S/M/F	
			купона	оферты	погаш	офрт	погаш				покупка	продажа	офрт.	погаш.	HPR	текущ.			
<b>МУНИЦИПАЛЬНЫЕ ОБЛИГАЦИИ</b>																			
Башкортостан-4	500	8,02	13.сен.07		13.сен.07		5,2				100,40	100,53					BB/Ba1		
Башкортостан-5	1 000	8,02	09.май.07		04.ноя.09		31,3	102,74	-0,02	17 468	102,73	102,75		6,95	7,81	2,22	BB/Ba1		
Белг обл-31001	2 000	8,38	16.май.07		10.ноя.10		43,6	101,75	0,00	525 030	101,60	101,90		8,05	8,24	2,91			
Волг обл	600	12,00	14.июн.07		11.июн.09		26,4				103,20	103,21					B+		
Волг обл-2	700	5,98	21.июн.07		17.июн.10		38,8	104,53	+0,03	8 380	104,30	104,75		7,99	5,72	1,46	B+		
Воронеж обл-2	500	13,00	17.июн.07		18.июн.09		26,6				107,12	109,78							
Воронеж обл-3	500	10,25	02.июл.07		27.июн.11		51,3				107,02	107,39							
Иркут обл	800	10,00	22.июл.07		22.июл.07		3,4	100,90	+0,15	3 531 500	100,80	101,10		6,73	6,57	9,91	0,27	B+	
Ирк обл31-1	1 500	9,50	21.июн.07		17.дек.09		32,7			15 473 600	101,71	101,85						B+	
Ирк обл31-2	900	8,00	25.апр.07		23.окт.08		18,7				100,06	100,25						B+	
Ирк обл31-3	3 000	7,75	25.июл.07		24.ноя.10		44,1			9 251 640	99,35	99,49						B+	
Ирк обл31-4	1 200	8,25	23.май.07		26.май.10		38,0				99,90	100,09						B+	
Коми-5	500	13,00	24.июн.07		24.дек.07		8,6				103,86	104,12						Va3/BB-	
Коми-6	700	13,50	14.апр.07		14.окт.10		42,7											Va3/BB-	
Коми-7	1 000	10,00	23.май.07		22.ноя.13		80,6	108,70	-0,24	5 555 617	108,40	108,99		7,30	9,20	4,51		Va3/BB-	
Коми-8	1 000	9,00	05.сен.07		03.дек.15		105,3											Va3/BB-	
Костром обл-4	800	11,00	12.июн.07		11.мар.08		11,2				102,90	103,23							
Крас край-3	3 000	7,00	03.окт.07		01.окт.08		18,0	99,61	+0,04	183 278	99,52	99,68		7,04	7,03	0,89			
Краснод край	605	10,00	15.май.07		15.май.07		1,1	100,26	-0,09	6 747 395	100,23	100,35		7,13	6,91	9,97	0,09		B+
Лен обл-2	800	14,01	13.июн.07		08.дек.10		44,6	121,40	0,00	626 424	121,20	121,60		7,38	11,54	2,85		B+/B	
Лен обл-3	1 300	12,50	15.июн.07		05.дек.14		93,2				128,07	129,40						B+/B	
Москва-31	5 000	10,00	20.май.07		20.май.07		1,3				100,33	100,77						BBB-/Baa2/BBB+	
Москва-42	3 000	10,00	13.май.07		13.авг.07		4,1				100,00							BBB-/Baa2/BBB+	
Москва-40	5 000	10,00	26.апр.07		26.окт.07		6,6				100,00							BBB-/Baa2/BBB+	
Москва-43	5 000	10,00	17.май.07		17.май.08		13,4				100,00							BBB-/Baa2/BBB+	
Москва-29	5 000	10,00	05.июн.07		05.июн.08		14,0				104,35	105,00						BBB-/Baa2/BBB+	
Москва-36	3 900	10,00	16.июн.07		16.дек.08		20,5				106,00							BBB-/Baa2/BBB+	
Москва-47	5 000	10,00	28.апр.07		28.апр.09		24,9				106,44	106,80						BBB-/Baa2/BBB+	
Москва-41	5 000	10,00	30.июл.07		30.июл.10		40,2			79 413 260	107,75	107,95						BBB-/Baa2/BBB+	
Москва-38	5 000	10,00	26.июн.07		26.дек.10		45,2			219 912	112,25	113,35						BBB-/Baa2/BBB+	
Москва-39	4 800	10,00	21.июл.07		21.июл.14		88,6	110,03	+0,06	25 301 000	110,00	110,05		6,54	9,09	5,28		BBB-/Baa2/BBB+	
Москва-44	5 000	10,00	24.июн.07		24.июн.15		99,9	110,00	+0,05	50 570 259	109,96	110,01		6,57	9,09	5,78		BBB-/Baa2/BBB+	
Моск обл-3	4 000	11,00	19.авг.07		19.авг.07		4,3				101,76	102,39						BB-/Ba3	
Моск обл-4	9 600	11,00	24.апр.07		21.апр.09		24,7				108,55	108,80						BB-/Ba3	
Моск обл-5	12 000	10,00	02.окт.07		30.мар.10		36,1	106,57	+0,02	115 424 475	106,55	106,65		6,70	9,38	1,84		BB-/Ba3	
Моск обл-6	12 000	9,00	24.апр.07		19.апр.11		49,0			80 460 000	107,25	107,40						BB-/Ba3	
Нижегор обл-2	2 500	10,24	03.май.07		02.ноя.08		19,0	102,47	+0,02	19 715 897	102,45	102,60		7,04	9,99	0,79		/B+	
Нижегор обл-3	2 000	8,70	26.апр.07		20.окт.11		55,1				102,55	102,75						/B+	
Новосибирск-3	1 000	13,00	13.июл.07		14.июл.09		27,5	110,04	+0,31	13 088 043	110,01	110,15		7,34	11,81	1,92		B	
Новосиб обл-2	2 000	13,30	31.май.07		29.ноя.07		7,7	104,09	+0,02	16 121 388	104,00	104,14		6,83	6,50	12,78	0,58		
Самар обл-2	1 500	6,82	14.июн.07		09.сен.10		41,6											BB-/Ba2	
Самар обл-3	4 500	7,60	17.май.07		11.авг.11		52,8			35 587 000	101,65	101,88						BB-/Ba2	
Твер Обл-3	800	7,95	01.июн.07		30.ноя.08		20,0				100,45	100,85							
Твер Обл-6	1 900	7,60	16.май.07		14.ноя.09		31,6												
Томск	300	12,00	24.май.07		22.ноя.07		7,5	100,30	-0,20	2 808	99,01			11,97	11,29	11,96	0,54		
Томск обл-2	600	10,00	13.апр.07		13.окт.07		6,2												
Удмуртия	1 000	8,20	27.июн.07		27.дек.08		20,9				100,26	100,50							
Уфа-4	500	10,03	05.июн.07		03.июн.08		14,0				102,50	102,75							B+
Уфа-5	500	8,40	22.июн.07		18.дек.09		32,7	101,25	-0,15	6 220 650	101,21	101,34		8,03	8,30	2,28		B+	
Хаб край-6	1 000	8,00	24.май.07		24.ноя.09		31,9												
ХМАО-2	3 000	12,00	28.май.07		27.май.08		13,7												BBB-
Чувашия-3	500	8,50	13.апр.07		13.апр.07		0,1												Va3
Чувашия-4	750	12,33	26.сен.07		27.мар.09		23,9			5 422 500	108,50	108,68							Va3
Чувашия-5	1 000	7,85	06.июн.07		05.июн.11		50,5				102,20	102,47							Va3
Якутия-3	800	12,00	19.июн.07		17.июн.08		14,4				105,07	105,25							/B+
Якутия-5	2 000	8,00	21.апр.07		21.апр.07		0,3			71 069 000									/B+
Якутия-2500€	2 000	10,00	17.май.07		13.май.10		37,6				106,90	107,10							/B+
Якутия-35001	2 500	7,95	19.апр.07		11.апр.13		73,1												/B+
ЯНО	1 800	10,00	05.авг.07		03.авг.08		16,0	104,35	+0,05	538 446	104,00			6,59	9,58	1,19			BB+
Яросл обл-4	1 000	10,50	25.май.07		26.май.09		25,9				105,81	106,00							
Яросл обл-34006	2 000	8,50	24.апр.07		19.апр.11		49,0	99,23	+0,18	44 090 711	99,00	99,30		7,81	8,57	2,44			
Яросл обл-34007	3 500	10,12	03.июл.07		30.мар.10		36,1	100,55	+0,03	40 173 010	100,50	100,60		7,94	10,06	2,31			



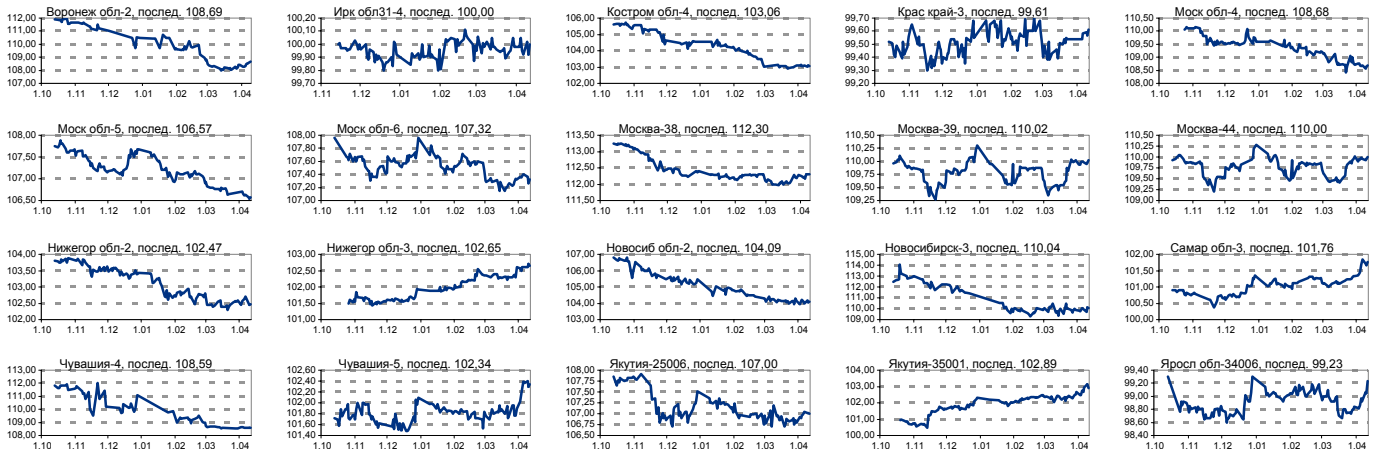
## Рынок рублевых облигаций

Выпуск	Объем, млн. руб.	Купон, %	Дата			Месяцев до		Цена	Изм.	Торговый объем, руб.	Котировки		Доходность, %				Дюр. лет	Рейтинг S/M/F
			купона	оферты	погаш	офрт	погаш				покупка	продажа	офрт.	погаш.	HPR	текущ.		
<b>ГОСУДАРСТВЕННЫЕ ОБЛИГАЦИИ</b>																		
ОФЗ 27025	25 806	6,00	13.июн.07		13.июн.07		2,1				100,10	100,20						BBB+/Baa2/BBB+
ОФЗ 27019	8 800	10,00	18.июл.07		18.июл.07		3,3	101,09	-0,21	20 218 510		101,34		5,86	5,74	9,89	0,26	BBB+/Baa2/BBB+
ОФЗ 27020	8 800	10,00	08.авг.07		08.авг.07		4,0					101,57						BBB+/Baa2/BBB+
ОФЗ 25058	40 655	6,30	02.май.07		30.апр.08		12,8	100,39	-0,40	2 008	100,70	100,80		6,04		6,28	0,97	BBB+/Baa2/BBB+
ОФЗ 46001	45 000	10,00	13.июн.07		10.сен.08		17,3	104,05	-0,01	23 807 871	103,96	104,05		5,55		9,61	0,84	BBB+/Baa2/BBB+
ОФЗ 27026	16 000	7,00	13.июн.07		11.мар.09		23,3				101,15	101,25						BBB+/Baa2/BBB+
ОФЗ 25060	41 000	5,80	02.май.07		29.апр.09		25,0	99,90	+0,05	94 291 515	99,85	100,00		5,98		5,81	1,84	BBB+/Baa2/BBB+
ОФЗ 25057	40 817	7,40	25.апр.07		20.янв.10		33,8	103,80	+0,03	3 684 900	103,77	103,84		6,04		7,13	2,40	BBB+/Baa2/BBB+
ОФЗ 25061	11 996	5,80	02.май.07		05.май.10		37,3	99,41	+0,01	24 853 610	99,37	99,42		6,15		5,83	2,67	BBB+/Baa2/BBB+
ОФЗ 46003	37 298	10,00	18.июл.07		14.июл.10		39,7	110,21	+0,16	72 471 938	110,20	110,30		6,01		9,07	2,36	BBB+/Baa2/BBB+
ОФЗ 25059	41 000	6,10	25.апр.07		19.янв.11		46,0	100,17	+0,05	20 033 990	100,10	100,25		6,19		6,09	3,21	BBB+/Baa2/BBB+
ОФЗ 26199	12 000	6,10	18.апр.07		11.июл.12		63,9				99,65	99,70						BBB+/Baa2/BBB+
ОФЗ 46002	62 000	9,00	15.авг.07		08.авг.12		64,9	109,75	+0,15	120 764 956	109,70	109,85		6,16		8,20	3,68	BBB+/Baa2/BBB+
ОФЗ 26198	42 117	6,00	04.ноя.07		02.ноя.12		67,7	98,55	+0,29	90 763 639	98,37	98,45		6,31		6,09	4,61	BBB+/Baa2/BBB+
ОФЗ 46017	80 000	8,50	16.май.07		03.авг.16		113,4	106,19	+0,09	20 563 092	106,12	106,22		6,47		8,00	6,15	BBB+/Baa2/BBB+
ОФЗ 46014	58 290	9,00	12.сен.07		29.авг.18		138,6	109,14	+0,09	2 182 800	109,15	109,18		6,35		8,25	5,01	BBB+/Baa2/BBB+
ОФЗ 46021	15 000	8,00	22.авг.07		08.авг.18		137,9	99,75	0,00	19 858 230	99,80	99,82		6,53		8,02	7,27	BBB+/Baa2/BBB+
ОФЗ 46018	90 000	9,00	13.июн.07		24.ноя.21		178,0	111,17	+0,16	25 643 567	111,16	111,19		6,54		8,10	8,09	BBB+/Baa2/BBB+
ОФЗ 46019	26 000		02.апр.08		20.мар.19		145,4	58,70	+0,07	52 830 000	58,60	58,80		7,03			8,53	BBB+/Baa2/BBB+
ОФЗ 46020	52 000	6,90	15.авг.07		06.фев.36		350,9	102,61	+0,12	64 832 589	102,61	102,64		6,80		6,72	12,14	BBB+/Baa2/BBB+

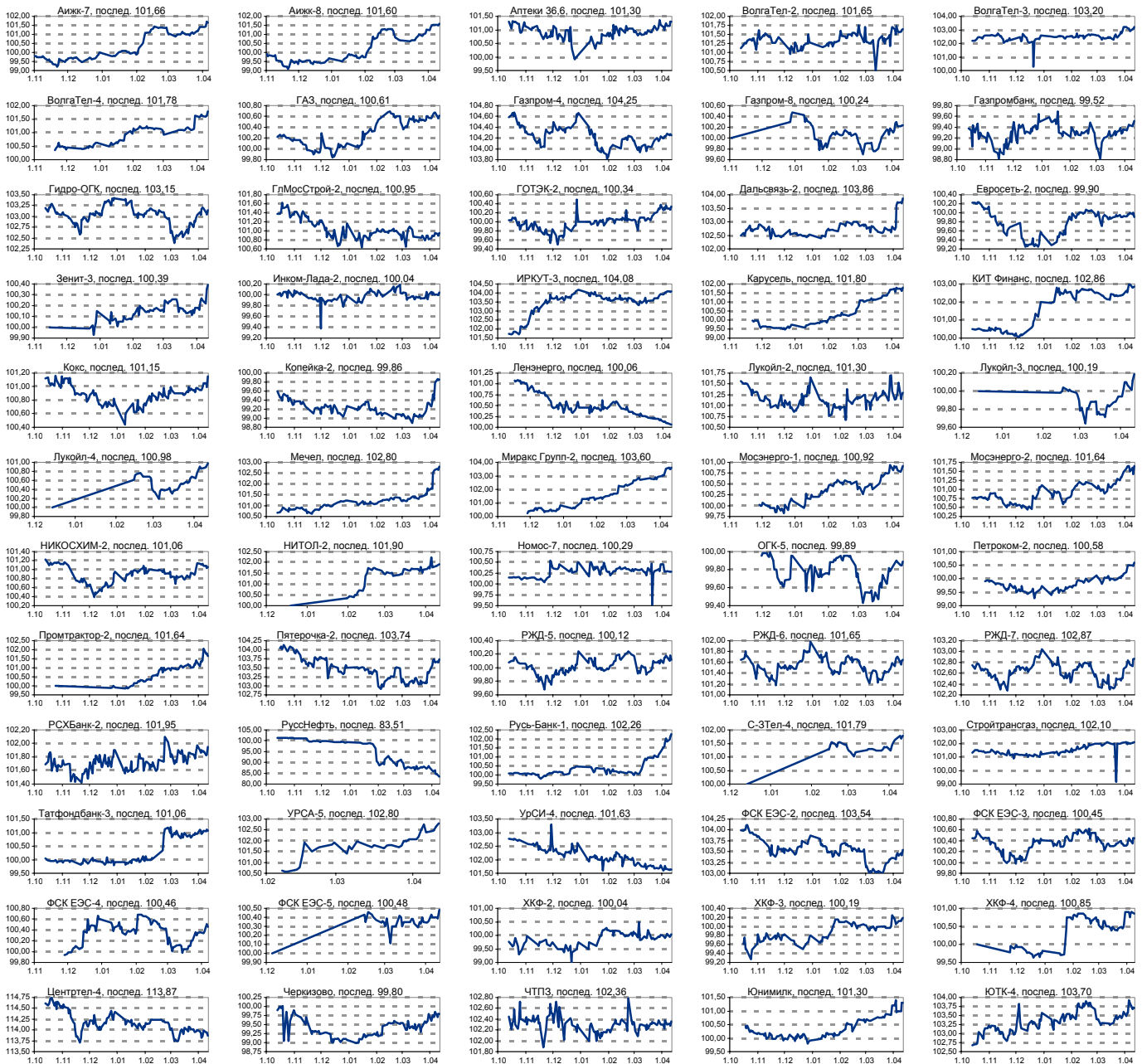




### ИСТОРИЧЕСКИЕ ЦЕНОВЫЕ ГРАФИКИ НАИБОЛЕЕ ПОПУЛЯРНЫХ МУНИЦИПАЛЬНЫХ ОБЛИГАЦИЙ

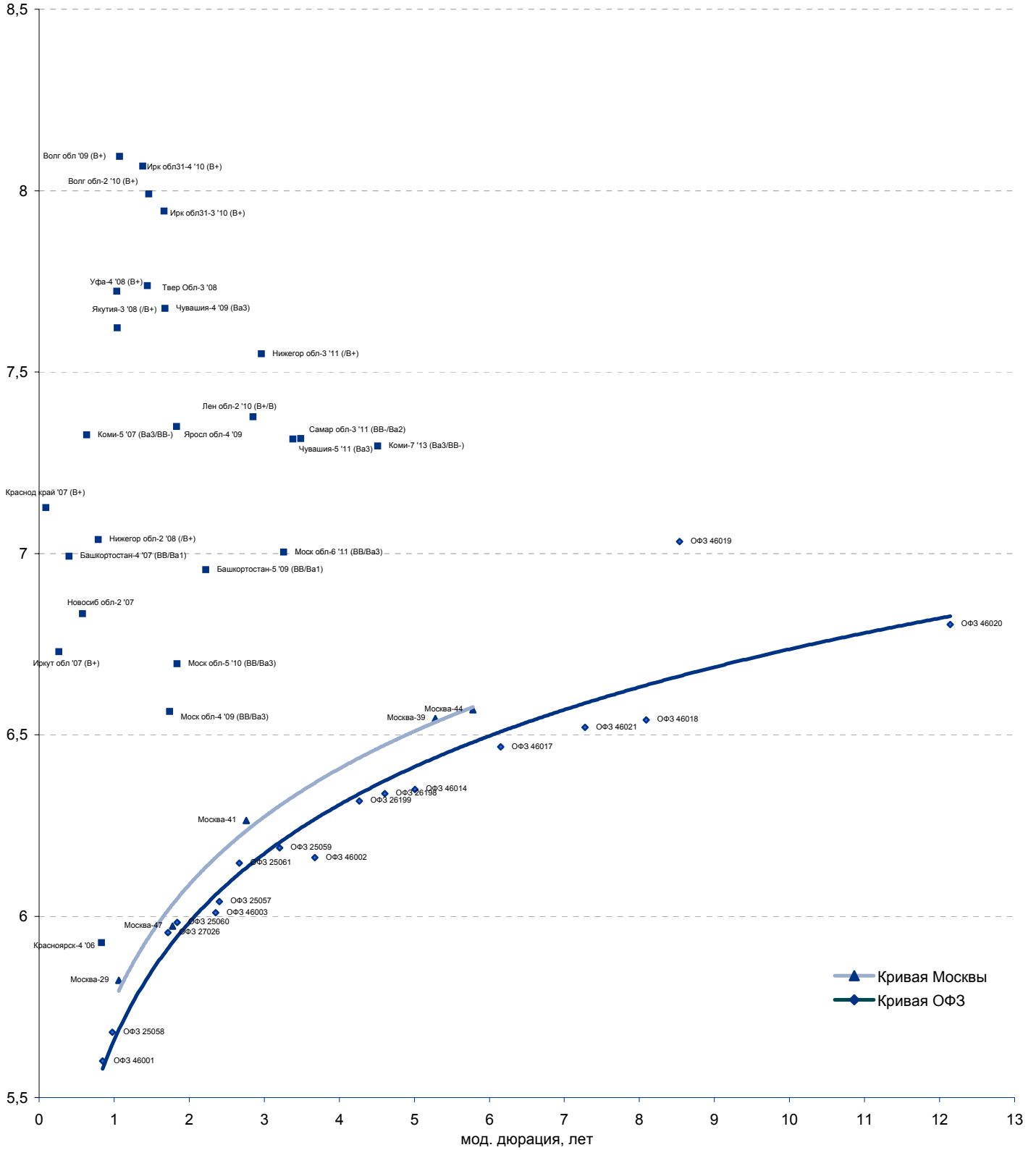


### ИСТОРИЧЕСКИЕ ЦЕНОВЫЕ ГРАФИКИ НАИБОЛЕЕ ПОПУЛЯРНЫХ КОРПОРАТИВНЫХ ОБЛИГАЦИЙ





Рублевые муниципальные облигации



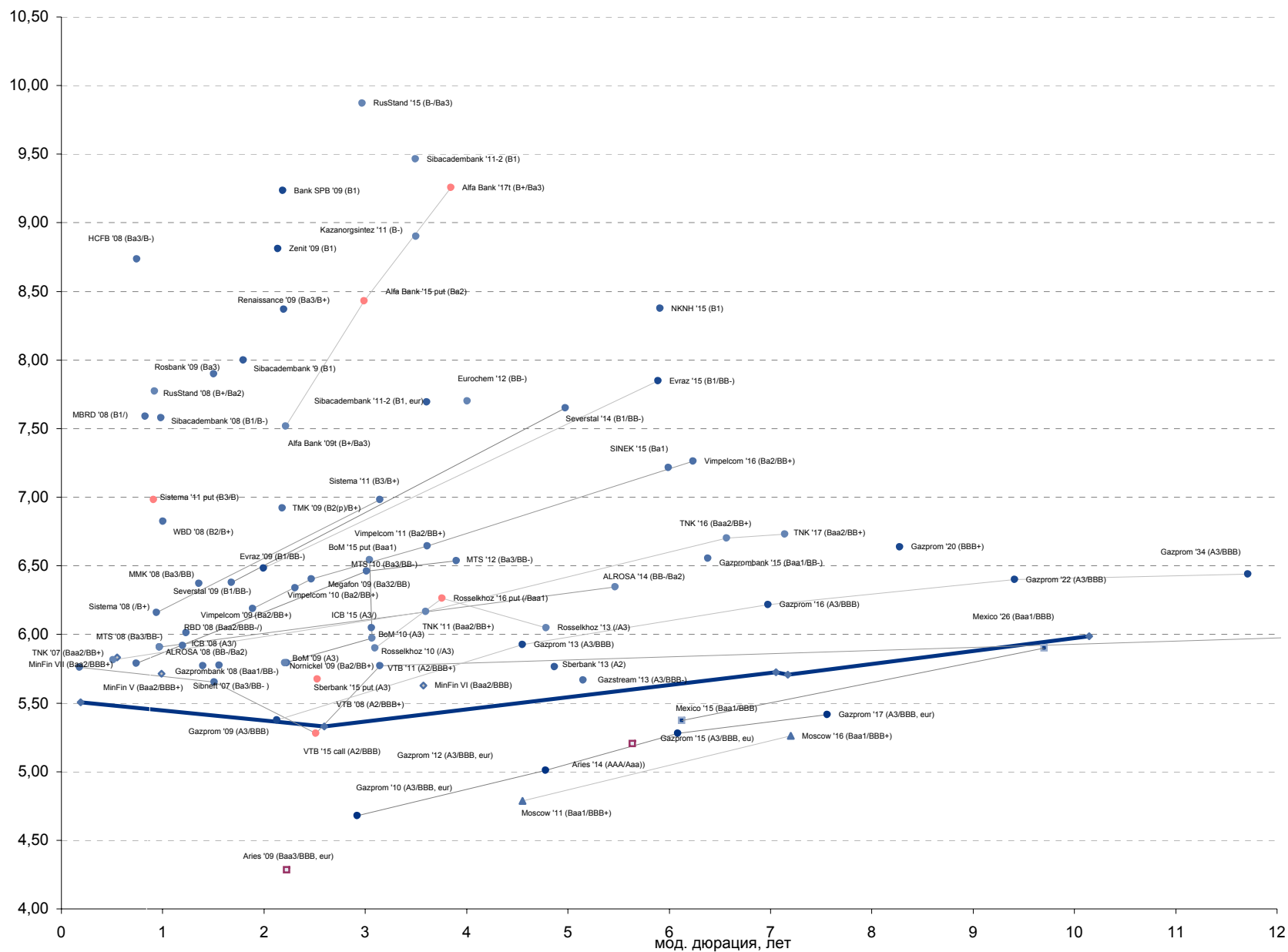


## Рынок еврооблигаций

Выпуск	Объем, тыс. ед.	Купон	Дата погашения	Дата след. Купона	Цена закрытия	Изменение, %	Доходность, %		Спрэд к индикатору, б.п.	Мод. дюрация		
							погашения	текущая				
<b>СУВЕРЕННЫЕ ОБЛИГАЦИИ</b>												
Россия '07	\$	2 400 000	10,00	26.06.2007	26.06.2007	100,82	-0,05	5,51	9,92	51,2	0,19	
Россия '10	\$	2 767 442	8,25	31.03.2010	30.09.2007	104,64	0,04	5,33	7,88	62,1	2,59	
Россия '18	\$	3 466 671	11,00	24.07.2018	24.07.2007	143,54	-0,12	5,71	7,66	91,2	7,17	
Россия '28	\$	2 500 000	12,75	24.06.2028	24.06.2007	180,57	-0,15	5,99	7,06	103,0	10,14	
Россия '30	\$	20 310 388	7,50	31.03.2030	30.09.2007	112,95	-0,10	5,72	6,64	99,6	7,05	
МинФин V	\$	2 837 000	3,00	14.05.2008	14.05.2007	97,24	0,02	5,72	3,09	72,0	0,99	
МинФин VII	\$	1 750 000	3,00	14.05.2011	14.05.2007	90,66	-0,05	5,63	3,31	101,5	3,57	
МинФин VIII	\$	1 322 000	3,00	14.11.2007	14.05.2007	98,42	0,00	5,83	3,05	83,9	0,55	
Alies '07	eur	2 000 000	6,92	25.10.2007	25.04.2007	101,88	0,12	3,75	6,79		0,02	
Alies '09	eur	1 000 000	7,75	25.10.2009	25.10.2007	108,09	0,18	4,28	7,17	-42,3	2,23	
Alies '14	\$	2 435 500	9,60	25.10.2014	25.04.2007	127,07	-0,16	5,21	7,55	47,8	5,64	
<b>МУНИЦИПАЛЬНЫЕ ОБЛИГАЦИИ</b>												
Москва '11	eur	374 000	6,45	12.10.2011	12.10.2007	106,54	0,28	4,79	6,05	-83,9	17,6	4,55
Москва '16	eur	407 000	5,06	20.10.2016	20.10.2007	98,52	0,11	5,26	5,14	-44,6	53,3	7,20
<b>КОРПОРАТИВНЫЕ ОБЛИГАЦИИ</b>												
АЛРОСА '08	\$	500 000	8,13	06.05.2008	06.05.2007	102,23	-0,06	5,91	7,95	45,7	103,6	0,97
АЛРОСА '14	\$	500 000	8,88	17.11.2014	17.05.2007	115,03	-0,08	6,35	7,72	78,0	192,1	5,47
Альфа-Банк '09	\$	400 000	7,88	26.04.2009	10.10.2007	100,80	-0,06	7,52	7,81	280,9	280,9	2,22
Альфа-Банк '15	\$	225 000	8,63	09.12.2015	09.06.2007	100,58	-0,05	9,53	8,57	416,1	479,8	2,99
Альфа-Банк '17	\$	300 000	8,64	22.02.2017	22.08.2007	99,80	0,11	9,26	8,65	355,2	446,4	3,84
Банк Москвы '09	\$	250 000	8,00	28.09.2009	28.09.2007	104,96	-0,03	5,79	7,62	43,6	108,7	2,20
Банк Москвы '10	\$	300 000	7,38	26.11.2010	26.05.2007	104,48	-0,09	8,43	7,06	60,7	131,6	3,07
Банк Москвы '15	\$	300 000	7,50	25.11.2015	25.05.2007	103,01	0,02	6,55	7,28	237,8	301,6	3,04
Банк Санкт-Петербург '08	\$	125 000	9,50	25.11.2009	25.05.2007	100,58	-0,02	9,24	9,45	390,8	452,9	2,18
ВБД '08	\$	150 000	8,50	21.05.2008	21.05.2007	101,73	-0,02	6,82	8,36	137,6	195,8	1,00
ВТБ '07	\$	1 000 000	6,10	21.09.2007	21.06.2007	100,14	0,00	5,76	6,09	25,4	76,6	0,18
ВТБ '08	\$	550 000	6,88	11.12.2008	11.06.2007	101,89	-0,06	5,65	6,75	24,3	85,8	1,51
ВТБ '11	\$	450 000	7,50	12.10.2011	12.10.2007	106,74	-0,12	5,77	7,03	39,9	114,7	3,14
ВТБ '15	\$	750 000	6,32	04.02.2015	04.08.2007	102,65	0,05	5,28	6,15	142,0	201,4	2,51
ВТБ '16	eur	500 000	4,25	15.02.2016	15.02.2007	97,87	0,17	4,55	4,34	-85,1	-18,2	3,43
ВТБ '35	\$	1 000 000	6,25	30.06.2035	30.06.2007	103,34	-0,01	6,00	6,05	1,5	104,5	13,18
Вымпелком '09	\$	450 000	10,00	16.06.2009	16.06.2007	107,60	-0,08	6,19	9,29	80,6	145,9	1,89
Вымпелком '10	\$	300 000	8,00	11.02.2010	11.08.2007	104,04	-0,11	6,40	7,69	106,7	169,2	2,47
Вымпелком '11	\$	300 000	8,38	22.10.2011	22.04.2007	106,65	-0,02	6,65	7,85	123,3	202,1	6,21
Вымпелком '16	\$	600 000	8,25	22.10.2016	23.05.2007	106,48	-0,14	7,26	7,75	155,6	253,5	3,64
Газпром '07	\$	500 000	9,13	25.04.2007	25.04.2007	100,08	-0,03	5,23	9,12	-28,1	23,1	0,02
Газпром '09	\$	700 000	10,50	21.10.2009	21.04.2007	111,89	-0,09	5,38	9,38	4,7	66,8	2,13
Газпром '10	eur	1 000 000	7,80	27.09.2010	27.09.2007	109,65	0,07	4,68	7,11	-65,0	-2,9	2,92
Газпром '12	eur	1 000 000	4,56	09.12.2012	09.12.2007	97,82	0,15	5,01	4,66	-50,0	29,2	4,78
Газпром '13	\$	1 750 000	9,63	01.03.2013	01.09.2007	118,11	-0,16	5,93	8,15	59,7	131,3	4,55
Газstream '13	\$	646 500	5,63	22.07.2013	22.07.2007	99,76	-0,08	5,67	5,64	13,0	105,7	5,15
Газпром '15	eur	1 000 000	5,88	01.06.2015	01.06.2007	103,84	0,19	5,28	5,66	-33,7	55,2	6,08
Газпром '16	\$	1 350 000	6,21	22.11.2016	22.05.2007	99,96	0,00	6,22	6,21	51,0	148,9	6,98
Газпром '17	eur	500 000	5,14	22.03.2017	22.03.2007	97,88	0,21	5,42	5,25	-29,0	62,2	7,56
Газпром '20	\$	1 250 000	7,20	01.02.2020	01.08.2007	104,81	-0,12	6,64	6,87	92,9	190,8	8,28
Газпром '22	\$	1 300 000	6,51	07.03.2022	07.09.2007	101,04	-0,16	6,40	6,44	48,2	160,5	9,41
Газпром '34	\$	1 200 000	8,63	28.04.2034	28.04.2007	127,79	-0,05	6,44	6,75	45,4	171,3	11,71
Газпромбанк '08	\$	1 050 000	7,25	30.10.2008	30.04.2007	102,14	-0,05	5,77	7,10	35,5	96,4	1,40
Газпромбанк '15	\$	1 000 000	6,50	23.09.2015	23.09.2007	99,65	-0,06	6,55	6,52	93,7	182,6	6,38
Евраз '09	\$	300 000	10,88	03.08.2009	03.08.2007	109,21	-0,05	6,48	9,96	111,0	177,1	2,00
Евраз '15	\$	750 000	8,25	10.11.2015	10.05.2007	102,47	-0,12	7,85	8,05	224,6	311,9	5,89
Еврохим '12	\$	300 000	7,88	21.03.2012	21.09.2007	100,69	-0,13	7,70	7,82	208,4	308,9	4,01
Зенит '09	\$	200 000	8,75	27.10.2009	27.04.2007	99,85	-0,09	8,81	8,76	348,5	410,6	2,14
Казаньоргсинтез '11	\$	200 000	9,25	30.10.2011	30.04.2007	101,28	-0,16	8,90	9,13	357,2	428,8	3,50
МБРР '08	\$	150 000	8,63	03.03.2008	03.09.2007	100,85	-0,03	7,59	8,55	212,8	269,6	0,83
Мегафон '09	\$	375 000	8,00	10.12.2009	10.06.2007	103,97	-0,06	6,34	7,69	99,1	167,4	2,31
ММК '08	\$	300 000	8,00	21.10.2008	21.04.2007	102,31	-0,01	6,37	7,82	95,1	156,0	1,36
МТС '08	\$	400 000	9,75	30.01.2008	30.07.2007	102,99	-0,02	5,79	9,47	28,2	108,2	0,74
МТС '10	\$	400 000	8,38	14.10.2010	14.10.2007	105,89	-0,13	6,46	7,91	116,5	174,2	3,01
МТС '12	\$	400 000	8,00	28.01.2012	28.07.2007	105,91	-0,08	6,54	7,55	110,1	192,3	3,90
НКНХ '15	\$	200 000	8,50	22.12.2015	22.06.2007	100,40	0,03	8,43	8,47	285,6	391,2	6,00
Норникель '09	\$	500 000	7,13	30.09.2009	30.09.2007	103,00	0,02	5,79	6,92	43,6	108,5	2,23
Промстройбанк '08	\$	300 000	6,88	29.07.2008	29.07.2007	101,15	-0,03	5,92	6,80	48,7	121,2	1,20
Промстройбанк '15	\$	400 000	6,20	29.09.2015	29.09.2007	100,47	-0,02	6,05	6,17	68,1	105,3	3,06
РБР '08	\$	170 000	6,50	11.08.2008	11.08.2007	100,60	-0,03	6,01	6,46	58,2	130,4	1,23
Ренессанс '09	\$	250 000	8,75	17.11.2009	17.05.2007	100,86	-0,21	8,37	8,68	304,1	366,2	2,20
Росбанк '09	\$	300 000	9,75	24.09.2009	24.06.2007	104,06	0,10	7,90	9,37	257,1	309,4	1,50
Россельхозбанк '10	\$	350 000	6,88	29.11.2010	29.05.2007	103,13	-0,02	5,90	6,67	57,2	119,3	3,10
Россельхозбанк '12	\$	700 000	7,18	16.05.2012	16.05.2007	105,66	-0,07	6,05	6,79	68,1	143,6	4,78
Россельхозбанк '16	\$	500 000	6,97	21.09.2016	21.09.2007	102,65	0,04	6,26	6,79	192,0	255,9	3,76
РусСтандарт '07	\$	300 000	8,75	14.04.2007	14.04.2007	100,13	0,13	-35,81	8,74	-4143,2	-4041,8	0,00
РусСтандарт '08	\$	300 000	8,13	21.04.2008	21.04.2007	100,34	0,06	7,77	8,10	231,9	289,7	0,92
РусСтандарт '15	\$	200 000	8,88	16.12.2015	16.06.2007	98,36	0,02	9,87	9,02	451,0	514,2	2,97
Сбербанк '13	\$	500 000	6,48	15.05.2013	15.05.2007	103,62	-0,15	5,76	6,25	24,8	115,2	4,87
Сбербанк '15	\$	1 000 000	6,23	11.02.2015	11.08.2007	101,42	-0,01	5,67	6,14	35,2	94,7	2,53
Северсталь '09	\$	325 000	8,63	24.02.2009	24.08.2007	103,85	-0,03	6,38	8,31	98,4	161,3	1,68
Северсталь '14	\$	375 000	9,25	19.04.2014	19.04.2007	108,54	-0,11	7,65	8,52	212,7	292,4	4,98
Сибкадембанк '08	\$	175 000	9,75	19.05.2008	19.05.2007	102,22	0,00	7,58	9,54	213,1	271,3	0,98
Сибкадембанк '09	\$	350 933	9,00	12.05.2009	12.05.2007	101,87	0,05	8,00	8,84	267,1	329,2	1,79
Сибкадембанк '11-1	\$	130 000	12,00	30.12.2011	30.06.2007	109,41	0,06	9,47	10,97	413,7	485,3	3,50



**Рынок еврооблигаций (по дюрации обязательств)**

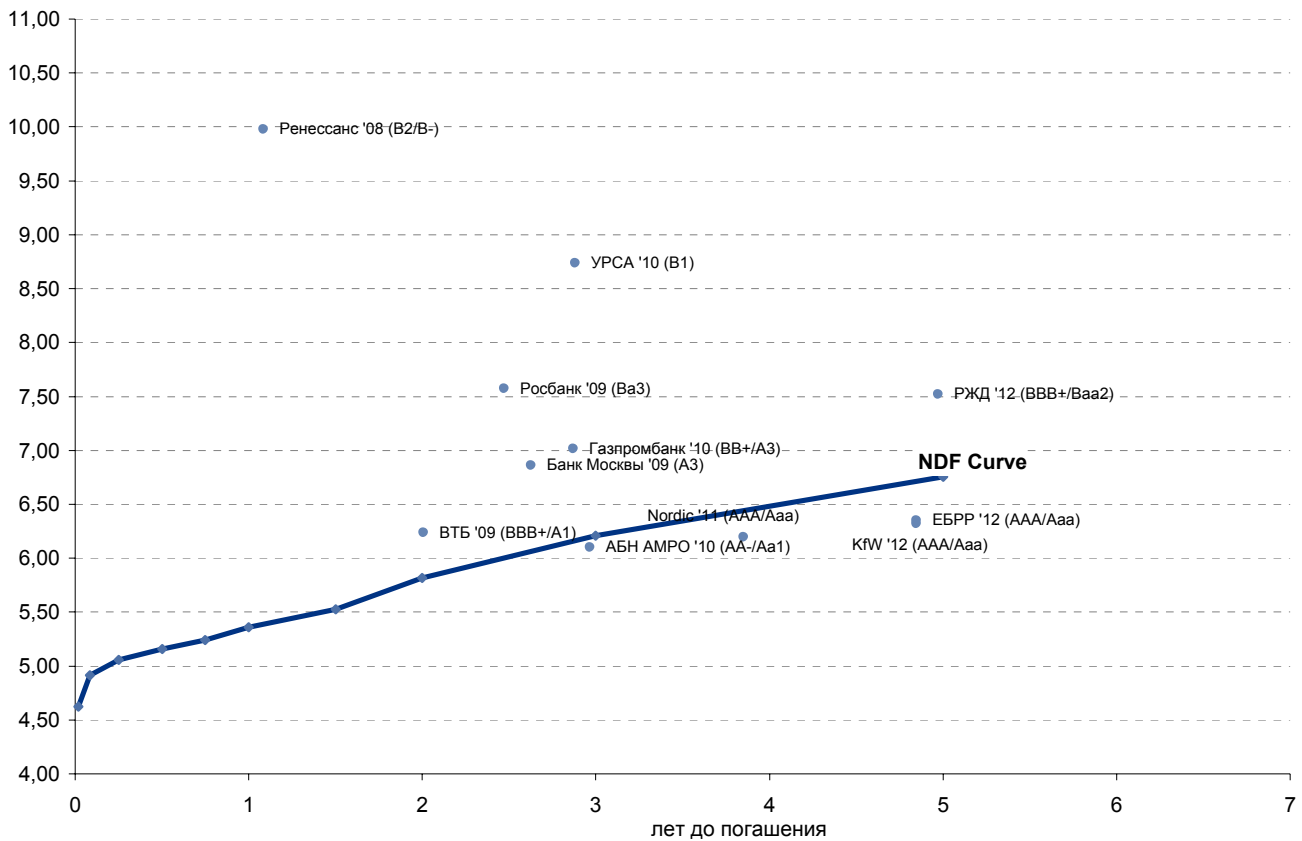




## Рынок еврооблигаций

Выпуск	Объем, млн руб.	Купон	Дата погашения	Дата след. Купона	Цена закрытия	Изменение	Доходность, %		Спрэд к NDF, б.п.	Мод. Дюрация	Рейтинг
							погашения	текущая			
<b>РУБЛЕВЫЕ ЕВРООБЛИГАЦИИ</b>											
АБН АМРО '10	2 500	6,00	29.03.2010	29.03.2008	99,73	0,06	6,10	6,02	-9,7	2,62	AA-/Aa1
Банк Москвы '09	5 000	7,25	25.11.2009	25.05.2007	100,90	0,20	6,86	7,19	80,1	2,28	A3
ВТБ '09	10 000	7,00	13.04.2009	13.10.2007	101,40	0,20	6,24	6,90	41,4	1,84	BBB+/A1
Газпромбанк '10	10 000	7,25	22.02.2010	22.08.2007	100,58	0,08	7,02	7,21	81,1	2,51	BB+/A3
ЕБРР '12	2 000	6,00	14.02.2012	14.02.2008	98,55	0,00	6,35	6,09	-40,3	4,03	AAA/Aaa
KfW '12	2 000	6,00	14.02.2012	14.02.2008	98,67	0,16	6,32	6,08	-43,4	4,04	AAA/Aaa
Nordic '11	2 000	5,75	15.02.2011	15.02.2008	98,48	0,01	6,20	5,84	-24,1	3,31	AAA/Aaa
РЖД '12	12 570	8,38	31.03.2012	30.06.2007	103,50	-0,20	7,52	8,09	76,6	4,03	BBB+/Baa2
Ренессанс '08	2 660	10,50	12.05.2008	12.05.2007	100,51	-0,50	9,98	10,45	459,0	0,95	B2/B-
Росбанк '09	7 000	8,00	30.09.2009	30.09.2007	100,90	0,20	7,57	7,93	157,2	2,19	Ba3
УРСА '10	5 000	9,13	26.02.2010	26.08.2007	100,95	0,25	8,74	9,04	257,4	2,45	B1

## Рынок рублевых еврооблигаций





## Бизнес-направление по операциям с долговыми инструментами

Исполнительный директор, руководитель направления  
Александр Пугач, apugach@uralsib.ru

### Бизнес-блок продаж и торговли

#### Руководитель бизнес-блока

Эдуард Колузанов, koluzanovea@uralsib.ru

#### Управление продаж

Сергей Шемардов, начальник управления, she\_sa@uralsib.ru  
Елена Довгань, клиентский менеджер, dov\_en@uralsib.ru  
Анна Карпова, клиентский менеджер, kar\_am@uralsib.ru  
Дмитрий Кузнецов, клиентский менеджер, kuznetsovde@uralsib.ru  
Дмитрий Попов, клиентский менеджер, popovdv@uralsib.ru

#### Редактирование / Перевод

Евгений Гринкруг, редактор/переводчик, grinkruges@uralsib.ru

#### Управление торговли

Андрей Борисов, ст. трейдер, bor\_av@uralsib.ru  
Вячеслав Чалов, трейдер, chalovvg@uralsib.ru  
Константин Макаров, репо-трейдер, makarovkv@uralsib.ru

#### Аналитика

Дмитрий Дудкин, начальник управления, dudkindi@uralsib.ru  
Кити Панцхава, аналитик, pantskhavaks@uralsib.ru  
Надежда Мырскова, аналитик, mur\_nv@uralsib.ru

### Бизнес-блок по рынкам долгового капитала

#### Руководитель бизнес-блока

Дмитрий Шкловский, shklovskyda@uralsib.ru

#### Сопровождение проектов

Гузель Тимошкина, начальник отдела, tim\_gg@uralsib.ru  
Антон Лобанов, вед. эксперт, lob\_at@uralsib.ru  
Фарида Ахметова, вед. специалист, akhmetovaff@uralsib.ru  
Галина Гудыма, гл. специалист, gud\_gi@uralsib.ru  
Ольга Степаненко, специалист, stepanenkkooa@uralsib.ru

Виктор Орехов, ст. аналитик, ore\_vv@uralsib.ru

Жапар Султанов, аналитик, sultanovzs@uralsib.ru

## Аналитическое управление по операциям с акциями

#### Руководители управления

Константин Чернышев, che\_kb@uralsib.ru

Ким Искян, iskyanks@uralsib.ru

#### Стратегия / Банки

Антон Табах, ст. аналитик, tabakhav@uralsib.ru

#### Политика / Экономика

Владимир Тихомиров, ст. экономист, tih\_vi@uralsib.ru

#### Нефть и газ / Энергетика

Каюс Рапану, rap\_ca@uralsib.ru  
Алексей Кормщиков, CFA, kor\_an@uralsib.ru  
Матвей Тайц, tai\_ma@uralsib.ru  
Евгения Дышлюк, dyshlyukem@uralsib.ru  
Павел Попиков, popikovpn@uralsib.ru

#### Машиностроение

Александра Мельникова, ACCA, melnikovaas@uralsib.ru

#### Телекоммуникации / Медиа / Информационные технологии

Константин Чернышев, руководитель управления, che\_kb@uralsib.ru  
Константин Белов, аналитик, belovka@uralsib.ru

#### Потребительский сектор / Розничная торговля / Транспорт

Андрей Никитин, Nikitinai@uralsib.ru  
Мария Старцева, startsevamv@uralsib.ru

#### Металлургия / Горнодобывающая промышленность

Майкл Кавана, kavanaghMS@uralsib.ru  
Кирилл Чуйко, chu\_ks@uralsib.ru  
Дмитрий Смолин, smolindv@uralsib.ru

Настоящий бюллетень предназначен исключительно для информационных целей. Ни при каких обстоятельствах этот бюллетень не должен использоваться или рассматриваться как оферта или предложение делать оферты. Несмотря на то, что данный материал был подготовлен с максимальной тщательностью, УРАЛСИБ не дает никаких прямых или косвенных заверений или гарантий в отношении достоверности и полноты включенной в бюллетень информации. Ни УРАЛСИБ, ни агенты компании или аффилированные лица не несут никакой ответственности за любые прямые или косвенные убытки от использования настоящего бюллетеня или содержащейся в нем информации. Все права на бюллетень принадлежат ООО «УРАЛСИБ Кэпитал», и содержащаяся в нем информация не может воспроизводиться или распространяться без предварительного письменного разрешения.

© УРАЛСИБ 2007