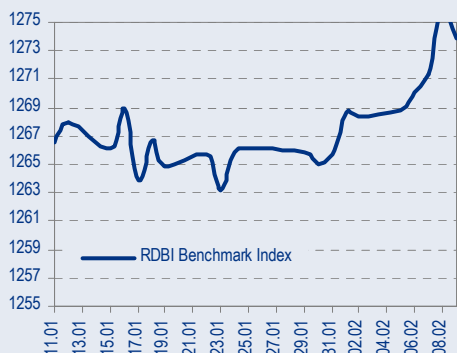
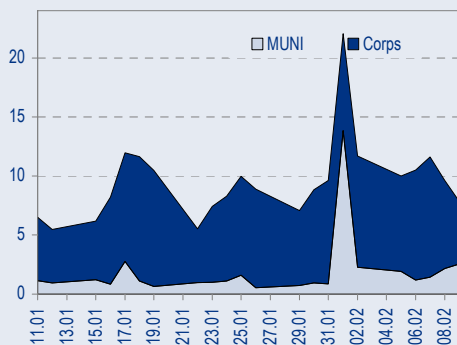




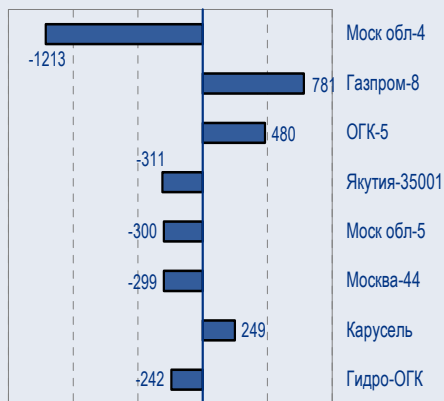
BENCHMARK INDEX КОРПОРАТИВНЫХ ОБЛИГАЦИЙ



ОБОРОТЫ ВТОРИЧНОГО РЫНКА КОРПОРАТИВНЫЕ И МУНИЦИПАЛЬНЫЕ ОБЛИГАЦИИ (Биржа и РПС, млрд руб.)



ЛИДЕРЫ ТОРГОВЫХ ОБОРОТОВ БИРЖА И РПС, МЛН РУБ. (СО ЗНАКОМ ИЗМЕНЕНИЯ ЦЕНЫ)



МАКРОСТАТИСТИКА

	12.02.2007	Пред. день
Остатки на корсчетах ЦБ, млрд руб.	367,8	368,3
Обменный курс ЦБ РФ, руб.	26,35	26,39
Обменный курс USD/EUR	1,3026	1,3026
Цена на нефть URALS, \$/барр.	54,90	54,90
Резервы ЦБ РФ, млрд \$ *	303,8	1,1
МВБОР, %	3,4	3,4
Ставки overnight (оценка ФК Уралсиб)		
Банки первого круга, %	3,0-3,5	2,8-3,0
Банки второго круга, %	3,3-3,8	3,0-3,5
Банки третьего круга, %	3,5-4,0	3,5-3,8

*Предыдущая неделя

РЫНОК ОБЛИГАЦИЙ СЕГОДНЯ

На этой неделе в центре – Бен Бернанке

Наиболее существенным событием для финансовых рынков на этой неделе будет выступление главы ФРС Бена Бернанке перед сенатом США по вопросу монетарной политики, назначенное на среду....

Денежный рынок: необходима осторожность

Рублевый денежный рынок остается в хорошей форме – ставки овернайт находятся сейчас на уровне порядка 3%, что в сегодняшних условиях можно считать близким к их нормальному «низкому» уровню ...

Девятая серия

Компания Газпром объявила о том, что в среду 21 февраля она начнет размещение нового, девятого по счету, рублевого облигационного выпуска объемом 5 млрд руб. Облигации будут иметь 14 полугодовых купонов и, соответственно, семь лет до погашения ...

Новый бонд Россельхозбанка

Россельхозбанк объявил недавно, что его новый рублевый выпуск (серия 3) будет иметь объем 10 млрд руб. и разместится на ММВБ 20 февраля. Срок облигаций до погашения составит 5 лет с 3-летней офертой ...

ТАКЖЕ В НОМЕРЕ

ЛУКОЙЛ

Инвестиции в модернизацию и расширение перерабатывающих мощностей

Вчера ЛУКОЙЛ объявил, что в 2007 г. планирует инвестировать 800 млн долл. в модернизацию своих НПЗ с целью увеличить выпуск высокооктанового бензина. Стратегия развития до 2016 г., обнародованная компанией в прошлом году, предусматривает увеличение мощности нефтепереработки в России на 15–20 млн т и начало выпуска бензина, соответствующего стандарту «Евро-5». [стр. 4](#)

ТНК-ВР

Давление со стороны государства в связи с Ковыктинским месторождением не ослабевает

[стр. 1](#)

АвтоВАЗ

Консолидация дочерних компаний

После покупки АвтоВАЗом миноритарных долей в дочерних компаниях, которые, в свою очередь, владеют акциями АвтоВАЗа, фактическая доля казначейских акций увеличится с 51% до 62%. Мы полагаем, что теперь можно ожидать продажи этих казначейских акций АвтоВАЗа Рособоронэкспорту, в результате чего перекрестная структура собственности будет ликвидирована. [стр. 5](#)

АФК «СИСТЕМА»

Создание моторостроительного холдинга откладывается

[стр. 1](#)

СТАТИСТИКА [стр. 7](#)

Новости

- ✦ Минфин России намерен в июле 2007 г рассмотреть возможность расширения количества валют, в которые инвестируются средства Стабфонда. [Прайм-Тасс]
- ✦ Ставка по 3, 4, 5 и 6 купонам по облигациям ООО КБ «ЮНИАСТРУМ БАНК» серии 01 утверждена в размере 11% годовых. [Cbonds]
- ✦ 16 февраля Русфинансбанк начнет размещение облигаций серии 04 на сумму 4 млрд руб. [Cbonds]



Рынок рублевых облигаций

КОММЕНТАРИИ ПО РЫНКУ

На этой неделе в центре – Бен Бернанке

Наиболее существенным событием для финансовых рынков на этой неделе будет выступление главы ФРС Бена Бернанке перед сенатом США по вопросу монетарной политики, назначенное на среду.

В первую очередь инвесторов будет интересовать мнение Бернанке по ситуации с инфляцией, поскольку последний комментарий FOMC впервые за долгое время дал индикацию, что инфляционная опасность хоть и сохраняется, но становится менее существенной.

С другой стороны, в пятницу комментарии президентов региональных банков ФРС Вильяма Пула, Сандры Пианальто и Ричарда Фишера, наоборот, были сфокусированы на том, что инфляция остается основной заботой ФРС.

Соответственно, было бы очень интересно услышать, считает ли Бернанке улучшение на инфляционном фронте временным явлением, либо фундаментальным изменением, вызванным проведенным ФРС подъемом ставки с 1 до 5,25%.

На фоне упомянутых выше комментариев региональных банков ФРС 10-летние Treasuries выросли в пятницу в доходности с 4,73 до 4,78%, прервав череду из пяти последовательных дней ценового роста.

Наш взгляд на US10Y остается нейтральным до появления ясности относительно дальнейшей политики ФРС, либо новых, сильных технических сигналов.

Денежный рынок: необходима осторожность

Рублевый денежный рынок остается в хорошей форме – ставки овернайт находятся сейчас на уровне порядка 3%, что в сегодняшних условиях можно считать близким к их нормальному «низкому» уровню.

С другой стороны, 15 февраля, т.е. в четверг, с уплаты ЕЧН начинается февральский период налоговых платежей. Соответственно, очень вероятно, что на вторую половину месяца короткие ставки переместятся в область 4-6%, как это было в январе.

Таким образом, наш долгосрочный взгляд на рублевую ликвидность остается позитивным, однако в ближайшее время трейдеры должны быть готовы к временному росту стоимости фондирования.

Девятая серия

Компания Газпром объявила о том, что в среду 21 февраля она начнет размещение нового, девятого по счету, рублевого облигационного выпуска объемом 5 млрд руб.

Облигации будут иметь 14 полугодовых купонов и, соответственно, семь лет до погашения.

В настоящий момент самый длинный обращающийся выпуск Газпрома – Газпром-8 – торгуется с доходностью 7,1%, т.е. на 85бп выше кривой ОФЗ.

Модифицированная дюрация Газпрома-9 будет приблизительно равна 5,3 года, при этом соответствующая этой дюрации доходность ОФЗ будет на 20бп выше, чем в случае с Газпромом-8.

Таким образом, справедливой точкой для Газпрома-9 во вторичной торговле будет уровень доходность 7,3%. Соответственно, биды на бумагу будут с большой вероятностью расположены в диапазоне 7,35-7,5%.

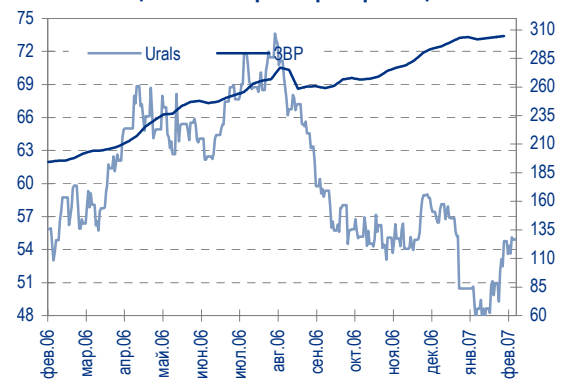
Газпром имеет рейтинги BBB/A3/BBB- от S&P/Moody's/Fitch.

Новый бонд Россельхозбанка

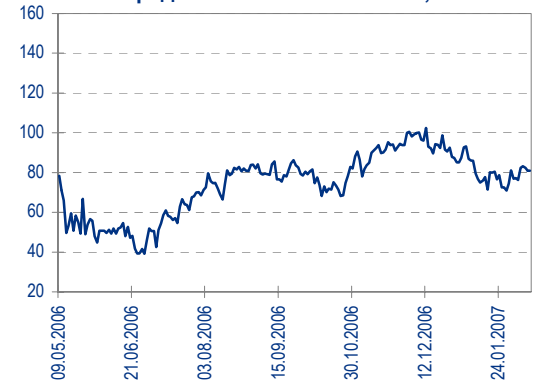
Россельхозбанк объявил недавно, что его новый рублевый выпуск (серия 3) будет иметь объем 10 млрд руб. и разместится на ММВБ 20 февраля.

Срок облигаций до погашения составит 5 лет с 3-летней офертой.

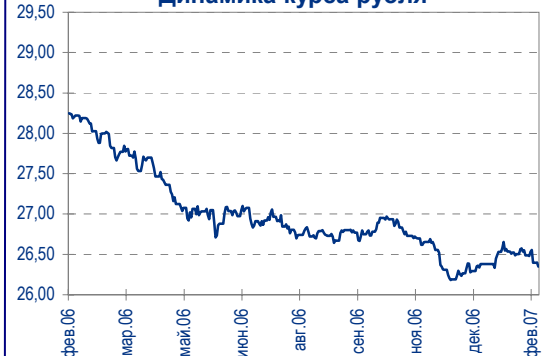
Цены на нефть и резервы ЦБ РФ



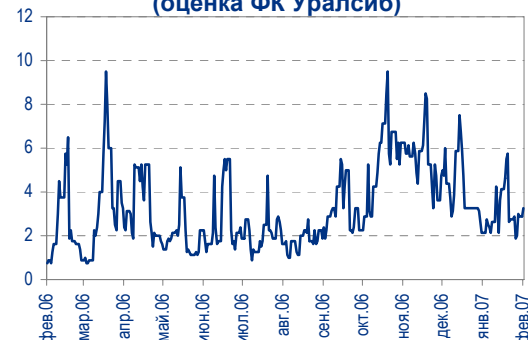
Спред ОФЗ 46018 к России'30, бп.



Динамика курса рубля



Ставки overnight (оценка ФК Уралсиб)





С нашей точки зрения, это размещение может оказаться очень интересным со спекулятивной точки зрения, поскольку существующий фонд Россельхозбанка РСХБанк-2 считается нами сильно недооцененным.

РСХБанк-2 торговался в пятницу на уровне 7,55% к погашению через 49 мес., т.е. на 120бп выше 4-летних NDF. 3-летние NDF находятся сейчас в районе 6,1%, таким образом, справедливой точкой для РСХБанк-3 во вторичной торговле будет 7,4%.

Поскольку организаторы выпуска маркетируют его сейчас с доходностью к оферте 7,6%, это создает новому фонду небольшую премию в кредитном спреде по сравнению с РСХБанк-2.

Помимо этого, мы остаемся уверенными, что спред порядка 120бп слишком широк для Россельхозбанка, представляющего, по сути, квазисуверенный риск. Эмитент имеет рейтинги Baa2/BBB+ от Moody's/Fitch, что соответствует рейтингам РФ.

На рынке больше нет облигаций с такими рейтингами, торгующихся с таким широким спредом к ОФЗ.

Взгляд на рынок

В связи с приближением периода налоговых платежей с его вероятностью роста ставок денежного рынка наш взгляд на краткосрочные перспективы длинных рублевых облигаций становится нейтральным.

В долгосрочной перспективе мы остаемся сторонниками большой дюрации.

Дмитрий Дудкин, CFA, DudkinDI@uralsib.ru

Рынок еврооблигаций

КОММЕНТАРИИ ПО РЫНКУ

Корпоративный сектор

В пятницу в корпоративном сегменте мы наблюдали небольшое снижение котировок, вызванное ожидаемой коррекцией. Наиболее заметное снижение продемонстрировали МТС '12 (- 29 б.п.) Система '11 (-23 б.п.), что объясняется фиксации прибыли в бумагах. Торговая активность на рынке в целом оставалась ниже среднего. Утром не исключено дальнейшее падение цен.

В ближайшие дни вряд ли стоит ожидать единого тренда на рынке. Неделя будет богата на экономическую статистику, и выходящие данные, скорее всего, и будут определять движение цен в краткосрочном периоде.

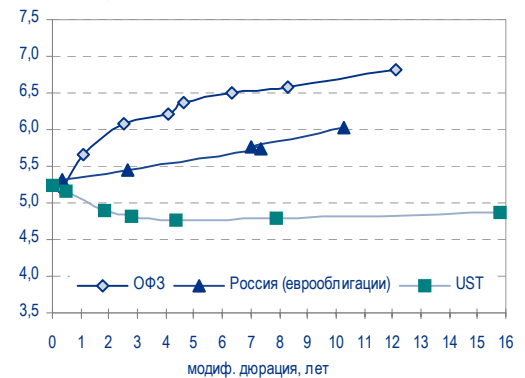
Суверенные еврооблигации

Рост доходности Treasuries в пятницу вызвал ответное движение Emerging Markets. Традиционно меньшая волатильность развивающихся рынков позволила сократить спред EMBI+ на 2 б.п. до 170. В первой половине дня российские суверенные фонды тоговались на уровне открытия. Однако понижательное движение в базовых активах вызвало сокращение котировок примерно на ¼. В итоге Россия '30 закрылась на уровне 112,37, тем не менее её спред к US10Y сузился до 99 б.п.

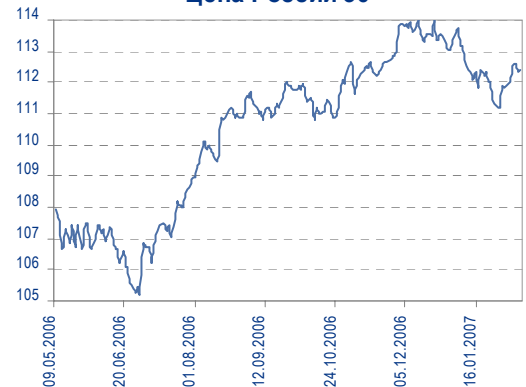
Рекомендации:

Мы рекомендовали выпуск **Система '11** с целью 7,25% к покупке. Вчера рейтинговое агентство Standard&Poor's повысило прогноз по рейтингам АФК «Система» и её дочерним компаниям до «позитивного». В результате бумага достигла в доходности уровня 7,26%. Однако спред к кривой МТС по-прежнему велик и составляет порядка 50 б.п. Мы видим дальнейший потенциал роста бумаги, поэтому устанавливаем новую промежуточную цель – 7,10%. Но в перспективе выпуск может

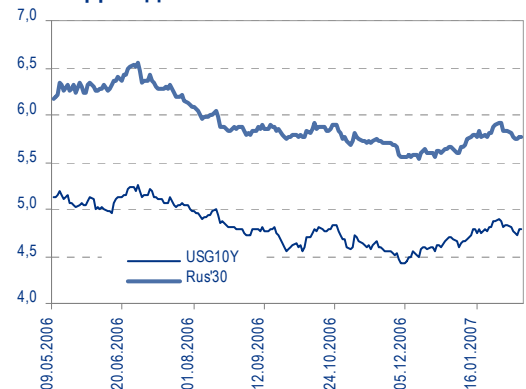
Доходность Treasuries, ОФЗ и суверенных евробондов России



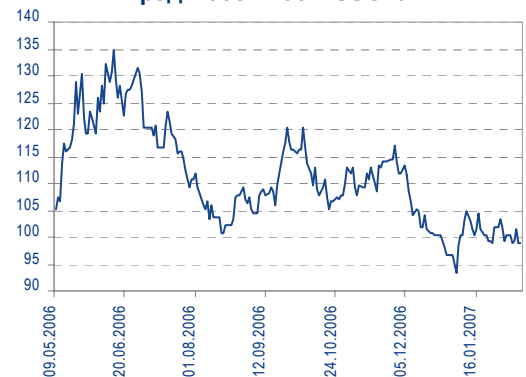
Цена России'30



Доходность USG10Y и России'30



Спред России'30 к USG10Y





торговаться ниже.

- Система '11 – цель 7,10%
- Петрокоммерц '09-2 – цель 8,25%
- Вымпелком '16 – цель 7,20%
- ТНК '16 – цель – 6,35%
- Казаньоргсинтез '11 – цель 8,60%
- Северсталь '14 – цель 7,40%
- НКНХ '15 – цель 8,25%
- Росбанк '09 – купить недооцененный выпуск качественного эмитента

Вывод: Мы не ожидаем заметного изменения котировок корпоративных еврооблигаций. Однако вследствие снижения чистого долга РФ и отсутствия первичного предложения в суверенных бондах в течение года возможно снижение их доходностей, а также доходностей бумаг квазигосударственных компаний. Наша среднесрочная цель по спреду к казначейским облигациям – 90 б.п.

Надежда Мырщикова, myr_nv@uralsib.ru

ЛУКОЙЛ

Инвестиции в модернизацию и расширение перерабатывающих мощностей

ЛУКОЙЛ инвестирует 800 млн долл. в модернизацию НПЗ. Вчера ЛУКОЙЛ объявил, что в 2007 г. планирует инвестировать 800 млн долл. в модернизацию своих НПЗ с целью увеличить выпуск высокооктанового бензина. Стратегия развития до 2016 г., обнародованная компанией в прошлом году, предусматривает увеличение мощности нефтепереработки в России на 15–20 млн т и начало выпуска бензина, соответствующего стандарту «Евро-5». Кроме того, ЛУКОЙЛ рассмотрит возможности приобретения новых перерабатывающих активов за рубежом. По оценкам компании, ее совокупная перерабатывающая мощность должна достигнуть 100 млн т к 2016 г. В ближайшие 10 лет инвестиции ЛУКОЙЛа в нефтепереработку и маркетинг составят в общей сложности 14–24 млрд долл.

Внимание на производстве высокооктанового бензина. Нефтеперерабатывающие активы ЛУКОЙЛа включают четыре НПЗ в России и три за рубежом (один на Украине, два в Восточной Европе). Согласно предварительно объявленным результатам компании за 2006 г., совокупный объем нефтепереработки увеличился на 3,4% с уровня 2005 г. приблизительно до 49 млн т, из которых порядка 40 млн т пришлось на российские НПЗ. ЛУКОЙЛ постепенно увеличивает глубину переработки (в 2005 г. она составила около 84%) и выход светлых нефтепродуктов (около 60%). В настоящее время компания выпускает бензин стандартов «Евро-3» и «Евро-4», а также бензин премиум-класса ЕКТО. В 2006 г. компания приступила к строительству комплекса каталитического крекинга на Нижегородском НПЗ для производства высокооктанового бензина

Каюс Рапану, rap_ca@uralsib.ru
Алексей Кормицков, kor_an@uralsib.ru

ТНК-ВР

Давление со стороны государства в связи с Ковыктинским месторождением не ослабевает

Конфликт, скорее всего, будет урегулирован. Очередное направленное ТНК-ВР предупреждение от Росприроднадзора о нарушении условий лицензии на разработку Ковыктинского газового месторождения усиливает обеспокоенность, удастся ли компании реализовать проект. И тем не менее, на наш взгляд, ТНК-ВР, Росприроднадзор и Газпром, главный претендент на участие в разработке месторождения, в итоге смогут прийти к согласию.



Росприроднадзор дает ТНК-ВР три месяца для устранения лицензионных нарушений по Ковыкте. СМИ сообщают, что Росприроднадзор дал ТНК-ВР три месяца, для того чтобы исправить нарушения условий лицензии по Ковыктинскому газовому месторождению и увеличить добычу газа до 9 млрд куб. м в год с текущих 34 млрд.

Ковыкта: история конфликта. В прошлом году Минприроды направило ТНК-ВР предупреждение о возможном отзыве лицензии на добычу по Ковыктинскому месторождению, если компания не приступит к его разработке. Во II полугодии 2006 г. прокуратура Иркутской области направила в Роснедра запрос с требованием приостановить действие лицензии ТНК-ВР. Запасы Ковыкты оцениваются в 1,9 трлн куб. газа.

*Каюс Папану, rap_ca@uralsib.ru
Алексей Кормщиков, kor_an@uralsib.ru*

АФК «СИСТЕМА»

Создание моторостроительного холдинга откладывается

Потенциальный партнер отвергает планы консолидации. В пятницу основной акционер моторостроительного предприятия НПО «Сатурн» Юрий Ласточкин исключил возможность консолидации компании в группу предприятий «Пермские моторы», которая контролируется АФК «Система».

Спрос со стороны энергетического и оборонного сектора. Мы считаем, что большая часть авиамоторостроительной отрасли все же будет консолидирована, так как государство поддерживает этот процесс и намерено контролировать его посредством Рособоронэкспорта. Для АФК «Система», контролирующей Пермские моторы, участие в консолидации позволит еще больше диверсифицировать бизнес и воспользоваться ростом спроса на авиационные двигатели со стороны оборонной отрасли, а на газовые турбины – со стороны энергетического сектора.

*Константин Чернышев, che_kb@uralsib.ru
Константин Белов, belovka@uralsib.ru*

АвтоВАЗ

Консолидация дочерних компаний

Цель – устранить перекрестное владение акциями. Позитивное событие, но условия рождажи казначейских акций неясны. После покупки АвтоВАЗом миноритарных долей в дочерних компаниях, которые, в свою очередь, владеют акциями АвтоВАЗа, фактическая доля казначейских акций увеличится с 51% до 62%. Мы полагаем, что теперь можно ожидать продажи этих казначейских акций АвтоВАЗа Рособоронэкспорту, в результате чего перекрестная структура собственности будет ликвидирована.

АвтоВАЗ консолидирует миноритарные доли дочерних подразделений. Как сообщают «Ведомости», АвтоВАЗ увеличил свои доли в дочерних компаниях AVVA и ЦО «АФК» (вместе обе компании контролируют 62% акций автопроизводителя), выкупив миноритарные пакеты – 2% акций AVVA и 40% акций АФК. Ранее АвтоВАЗ контролировал 86% акций AVVA и 60% акций АФК.

Доля казначейских акций теперь 62%. После консолидации миноритарных долей около 62% акций АвтоВАЗа фактически будут под контролем компании (ранее под ее контролем было 51% акций). Такие акции считаются казначейскими. Исходя из общего количества акций в обращении в 38% от акционерного капитала автопроизводителя, рыночная капитализация АвтоВАЗа составляет лишь 824 млн долл. Цена консолидации миноритарных долей оценивается рынком приблизительно в 240 млн долл..

*Кирилл Чуйко, chu_ks@uralsib.ru
Дмитрий Смолин, SmolinDV@uralsib.ru*





Рынок рублевых облигаций

Выпуск	Объем, млн. руб.	Купон, %	Дата			Месяцев до		Цена	Изм.	Торговый объем, руб.	Котировки		Доходность, %				Дюр, лет	Рейтинг S/M/F	Сектор
			купона	оферты	погаш	офрт	погаш				покупка	продажа	офрт.	погаш.	HPR	текущ.			
КОРПОРАТИВНЫЕ ОБЛИГАЦИИ																			
Абсолют-2	1 000	9,70	02.апр.07	04.июл.07	30.июн.08	4,8	16,9				100,00						B1	финансы	
АвтоВАЗ-2	3 000	9,20	14.фев.07	14.фев.07	13.агв.08	0,2	18,4											автопром	
АвтоВАЗ-3	5 000	7,80	26.июн.07	26.июн.07	22.июн.10	4,6	41,0											автопром	
Автомир	1 000	11,66	06.мар.07	11.сен.07	01.сен.09	7,1	31,2	100,00	+0,08	3 980 000	100,05	100,29	11,61		10,77	11,66		торговля	
Агрохолдинг	1 000	13,00	14.апр.07	14.июл.07	18.июл.09	5,2	29,7	100,08	-0,07	686 578	100,05	100,35	13,40		12,68	12,99	0,37	с/х	
Адамант	500	13,10	07.июн.07	07.июн.07	05.июн.08			99,93	0,00	10 005	99,80	100,05		12,77	13,11	1,12		строительство	
Адамант-2	2 000	11,25	22.фев.07	24.май.07	20.май.10	3,5	39,9				99,90	100,00						строительство	
Аижк	1 070	11,00	01.июн.07		01.дек.08						105,49	107,50						финансы	
Аижк-2	1 500	11,00	01.авг.07		01.фев.10						109,50	110,65						финансы	
Аижк-3	2 250	9,40	15.апр.07		15.окт.10						104,75	105,10						финансы	
Аижк-4	900	8,70	01.май.07		01.фев.12						105,00	106,00						финансы	
Аижк-5	2 200	7,35	15.апр.07		15.окт.12				50 000 000		99,70	100,00						финансы	
Аижк-6	2 500	7,40	15.апр.07		15.июл.14						99,75	99,95						финансы	
Аижк-7	4 000	7,68	15.апр.07		15.июл.16			101,08	-0,02	40 042 012	100,95	101,20		7,70	7,60	5,44		финансы	
Аижк-8	5 000	7,63	15.мар.07	15.мар.14	15.июн.18	86,4	138,1	100,75	-0,12	64 723 400	100,70	100,80	7,69		7,57	4,75		финансы	
Аижк-9	5 000	7,49	15.май.07		15.фев.17													финансы	
АкБарс-2	1 500	8,25	26.июл.07	26.июл.07	22.янв.09	5,6	23,8	100,34	+0,12	11 116 000	100,17	100,50	7,62		7,47	8,22	0,43	Ва3/В+	
АЛПИ-Инвест	1 500	10,99	23.фев.07	29.авг.07	21.авг.09	6,7	30,8				99,99	100,29						торговля	
Амурметалл	1 500	9,80	01.мар.07		26.фев.09			101,80	0,00	1 017	101,70	101,89			9,63	1,75		металлургия	
Аптеки 36,6	3 000	9,89	03.июл.07	03.июл.08	30.июн.09	17,0	29,1				100,85	101,39						торговля	
Арбат-Престиж	1 500	10,50	22.июн.07	22.июн.07	20.июн.08	4,4	16,6				100,10	100,25						торговля	
Арнест	600	10,30	25.апр.07	25.апр.07	29.апр.09	2,5	27,0				100,00							производство	
Атлант-М	1 000	12,25	17.май.07	15.ноя.07	13.ноя.08	9,3	21,4	99,95	0,00	323 676	99,90	100,00	12,63		11,98	12,26	0,67	торговля	
АЦБК-Инвест-2	500	0,00	20.фев.07		20.май.08													производство	
Балтика	1 000	8,75	22.май.07		20.ноя.07						101,00							потреб. тов.	
Балтимор-3	800	11,25	17.май.07	24.май.07	15.май.08	3,5	15,4	100,29	+0,17	5 315 150	100,10	100,40	9,55		9,21	11,22	0,27	потреб. тов.	
Банана-Мама	1 000	11,25	27.апр.07	26.окт.07	23.окт.09	8,6	32,9			5 000 000								торговля	
Башкирэн-2	500	9,50	22.фев.07		22.фев.07			100,06	-0,16	1 609 965				7,75	7,47	9,49	0,03	энергетика	
Башкирэн-3	1 500	8,56	30.мар.07		19.мар.09			100,41	+0,06	145 671 605	100,35	100,45		8,61	8,53	1,80		энергетика	
Белон	1 500	9,10	06.июн.07		03.июн.09					25 087 500	100,06							сырье	
Белый фрегат	1 000	14,50	15.мар.07	13.дек.07	17.дек.09	10,2	34,7	100,05	+0,01	11 385 690	100,00		15,22		14,11	14,49	0,70	с/х	
Вагонмаш-2	1 000	11,00	20.июн.07	18.июн.08	15.дек.10	16,5	46,8											машиностр.	
ВБД-2	3 000	9,00	20.июн.07		15.дек.10						103,10							потреб. тов.	
Виктория	1 500	10,40	02.авг.07		29.янв.09													торговля	
ВКМ-Финанс	1 000	9,75	06.июн.07		04.июн.08			99,20	-0,31	4 983	98,75	99,65		10,66	9,83	1,15		машиностр.	
Волга	1 500	12,00	13.мар.07		13.мар.07						100,04	100,49						производство	
ВолгаТел-2	3 000	8,20	05.июн.07	02.дек.08	30.ноя.10	22,1	46,3	101,50	+0,10	706 440	101,30		7,43		8,08	1,61		телеком	
ВолгаТел-3	2 300	8,50	05.июн.07		30.ноя.10			102,58	+0,12	634 880	102,40	102,75		7,59	8,29	2,37		телеком	
ВолгаТел-4	3 000	7,99	13.мар.07	10.сен.09	03.сен.13	31,5	79,9	101,15	-0,05	203 214 873	101,10	101,25	7,69		7,90	2,20		телеком	
ВТБ-4	5 000	6,50	22.мар.07	23.мар.07	19.мар.09	1,4	25,6											финансы	
ВТБ-5	15 000	6,20	26.апр.07	26.апр.07	17.окт.13	2,5	81,4											финансы	
ВТБ-6	15 000	6,50	18.апр.07	20.июл.07	06.июл.16	5,4	114,5											финансы	
ГАЗ	5 000	8,49	13.фев.07	14.фев.08	08.фев.11	12,3	48,7											автопром	
Газбанк	750	10,50	22.май.07	23.ноя.07	25.ноя.08	9,6	21,8				99,90	100,25						финансы	
Газпром-4	5 000	8,22	14.фев.07		10.фев.10													сырье	
Газпром-5	5 000	7,58	10.апр.07		09.окт.07						101,05	101,27						сырье	
Газпром-6	5 000	6,95	09.авг.07		06.авг.09			100,70	+0,05	57 398	100,65	100,79		6,75	6,90	2,18		сырье	
Газпром-7	5 000	6,79	03.май.07		29.окт.09						100,10	100,25						сырье	
Газпром-8	5 000	7,00	03.май.07		27.окт.11			100,08	-0,04	780 527 632	100,05	100,15		7,10	6,99	3,83		сырье	
Газпромбанк	5 000	7,10	02.авг.07		27.янв.11						99,22	99,30						финансы	
Газпромбанк-2	5 000	6,54	30.май.07	28.ноя.07	20.ноя.13	9,7	82,5											финансы	
Гидро-ОГК	5 000	8,10	04.июл.07		29.июн.11			103,15	-0,03	242 313 063	103,10	103,20		7,38	7,85	3,53		энергетика	
Гидромашсервис	1 000	9,90	29.май.07	27.май.08	24.ноя.09	15,8	34,0				99,96	100,40						машиностр.	
ГлМосСтрой-2	4 000	11,50	22.мар.07	20.сен.07	17.мар.11	7,4	49,9				100,90	101,05						строительство	
ГОТЭК-2	1 500	11,50	21.июн.07	25.июн.07	18.июн.09	4,5	28,7	100,06	+0,03	69 635 554	100,03	100,08	11,26		10,87	11,49	0,34	производство	
ГТ-ТЭЦ-3	1 500	10,50	20.апр.07		18.апр.08			99,99	+0,08	13 211 959	99,90	100,00		10,76	10,50	1,04		машиностр.	
Дальсвязь-2	2 000	8,85	06.июн.07	04.июн.10	30.май.12	40,4	64,6				102,85	103,99						телеком	
Дальсвязь-3	1 500	8,60	06.июн.07		03.июн.09						101,30	101,70						телеком	
ДельтаКредит	5 000	7,09	05.июн.07	01.дек.09	20.окт.11			100,38	+0,17	1 002	100,25	100,50		7,06	7,06	2,43		финансы	
Детский Мир	1 150	8,50	11.авг.07		29.янв.15			99,55	+0,08	1 000	99,10	100,00		8,76	8,54	5,47		торговля	
ДжЭфСи-2	1 200	5,00	05.июн.07		04.дек.07						97,50	100,20						торговля	
ДжЭфСи-3	2 000	9,25	26.апр.07	23.окт.08	20.окт.11	20,7	57,1	100,15	0,00	70 590 750	100,10	100,30	9,35		9,24	1,48		торговля	
Дикая Орхидея	1 000	11,30	12.апр.07	12.апр.07	09.апр.09	2,1	26,3			5 010 000	100,17	100,22						торговля	
Дикси	3 000	9,25	22.мар.07		17.мар.11			93,80	+0,23	7 944 775	93,45	94,15		11,48	9,86	3,13		торговля	
Дорогобуж	900	8,60	13.июн.07		11.июн.08													химия	
Дымов	800	10,99	04.май.07	12.май.08	30.окт.09	15,3	33,1				100,20	100,35						потреб. тов.	
Евросервис	1 500	13,25	20.мар.07		18.дек.07			99,43	+0,10	56 714	99,35	99,50		14,70	13,74	13,33	0,72	торговля	
Евросеть-2	3 000	10,25	05.июн.07	07.дек.07	02.июн.09	10,0	28,1	100,01	+0,05	16									



Рынок рублевых облигаций

Выпуск	Объем, млн. руб.	Купон, %	Дата			Месяцев до		Цена	Изм.	Торговый объем, руб.	Котировки		Доходность, %				Дюр, лет	Рейтинг S/M/F	Сектор				
			купона	оферты	погаш	офрт	погаш				покупка	продажа	офрт.	погаш.	НРР	текущ.							
КОРПОРАТИВНЫЕ ОБЛИГАЦИИ (продолжение)																							
КИТ Финанс	2 000	10,00	18.июн.07		18.дек.08		22,6	102,59	+0,06	45 986 892	102,53	102,70			8,63		9,75	1,61	ССС+	финансы			
КМБ Банк-2	3 400	7,75	06.июн.07	03.дек.08		30.ноя.11	58,5				100,50									финансы			
Кокс	3 000	8,95	19.июл.07		16.июл.09		29,6	100,88	+0,03	1 008	100,85	100,90			8,72		8,87	2,06	Baa2	сырье			
Комплекс-ойл	1 000	12,50	09.авг.07	07.авг.08	04.фев.10		36,4													торговля			
Копейка	1 200	9,40	20.мар.07		17.июн.08		16,5				100,40	100,60								B-	торговля		
Копейка-2	4 000	8,70	21.фев.07	18.фев.09	15.фев.12		61,1	99,12	+0,01	992 191	99,06	99,20		9,50						B-	торговля		
КрВосток	1 500	11,50	25.фев.07		25.фев.07		0,5	100,10	0,00	3 003 000	100,10				9,12	8,75	11,49				потреб. тов.		
Куйбышеввазот-2	2 000	8,80	09.мар.07		04.мар.11		49,5	100,53	+0,16	57 475 600	100,35	100,70			8,83		8,75	3,22			химия		
Лаверна	1 000	11,25	12.апр.07	12.апр.07	08.апр.10		38,5				100,20	100,40									торговля		
ЛенСпецСМУ	1 000	11,75	26.апр.07	24.апр.08	22.апр.10		38,9				100,50	100,70								B	строительство		
Ленэнерго	3 000	10,25	19.апр.07		19.апр.07		2,3				100,51	100,64									энергетика		
Ленэнерго-2	3 000	8,54	03.авг.07		27.янв.12		60,4														энергетика		
ЛСР	1 000	11,00	22.мар.07	22.мар.07	20.мар.08		13,5				100,10	100,20									строительство		
ЛСР-2	2 000	10,70	05.июн.07	03.июн.08	08.дек.09		34,4				100,15	100,45									строительство		
Лукойл	6 000	7,25	22.май.07	20.ноя.07	17.ноя.09		33,7	101,13	-0,25	30 147 005	101,07	101,18		5,82	6,91	5,65	7,17	2,40		BB+/Baa2/BBB-	сырье		
Лукойл-3	8 000	7,10	14.июн.07		08.дек.11		58,8														сырье		
Лукойл-4	6 000	7,40	14.июн.07		05.дек.13		83,0														сырье		
Ль-Этуаль	1 500	10,75	12.июн.07	11.дек.07	08.дек.09		34,4				100,00	100,20									торговля		
M-Видео	2 000	10,00	23.май.07	21.ноя.07	18.ноя.09		33,8	100,35	+0,35	10 035 000	100,30	100,30		9,71		9,32	9,97	0,71			торговля		
M-Индустрия	1 000	12,25	20.фев.07	21.авг.07	16.авг.11		55,0	100,01	0,00	1 300 080	99,50	100,09		12,58	12,62	11,57	12,25	3,20			строительство		
Магнезит	1 500	9,85	21.июн.07	21.июн.07	18.дек.08		22,6				100,55	100,65									металлургия		
Магнит	2 000	9,34	23.май.07		19.ноя.08		21,6														торговля		
Маир	500	12,30	03.апр.07		03.апр.07		1,8					100,40									металлургия		
Макси-Групп	3 000	11,25	15.мар.07	13.сен.07	12.мар.09		25,4	97,40	0,00	508 424	97,31	97,55		16,61		15,34	11,55	0,51			металлургия		
Марта-Финанс	700	14,84	24.май.07		22.май.08		15,6	100,35	-0,32	462 208	100,00	100,70			15,00		14,79	1,06			торговля		
Марта-Финанс-2	1 000	11,75	07.июн.07	07.июн.07	06.дек.09		34,4	98,28	-0,14	984 754	97,81	99,29		17,94		16,95	11,96	0,28			торговля		
Марта-Финанс-3	2 000	13,00	03.авг.07	05.фев.08	02.авг.11		54,5	97,80	+0,05	29 340	97,31	98,00		15,92		15,37	13,29	0,83			торговля		
МастерБанк-2	1 000	11,75	25.май.07	25.май.07	23.май.08		15,6	100,25	-0,05	108 715 446	100,19	100,30		11,02		10,61	11,72	0,27			финансы		
МастерБанк-3	1 200	11,75	06.июн.07	05.дек.07	30.ноя.11		58,5	100,16	+0,10	108 730 776	100,02	100,20		11,82		11,30	11,73	0,72			финансы		
Матрица	1 200	12,32	13.июн.07	13.июн.07	10.дек.08		22,3	98,98	+0,14	2 982 841	98,76	99,20		15,95		15,18	12,45	0,30			торговля		
МГТС-4	1 500	7,10	25.апр.07	25.апр.07	22.апр.09		26,8				100,41	100,98									телеком		
МГТС-5	1 500	8,30	29.май.07	29.май.07	25.май.10		40,0														телеком		
МДМ-3	6 000	7,60	05.апр.07	09.окт.07	01.окт.09		32,2				100,12	100,25									финансы		
Мегафон-2	1 500	9,28	11.апр.07		11.апр.07		2,0														телеком		
Мегафон-3	3 000	9,25	17.апр.07		15.апр.08		14,4				102,51										телеком		
Мечел	5 000	8,40	20.июн.07	16.июн.10	12.июн.13		77,2	101,25	0,00	73 396 963	101,10	101,30		8,12			8,30	2,77			металлургия		
МИА-2	1 000				09.авг.08		18,2	100,31	+0,18	1 003	100,25	100,37									финансы		
МИА-3	1 500	9,40	01.мар.07	30.авг.07	23.фев.12		61,3	100,86	+0,15	1 008 599	100,80	100,88		8,02		7,64	9,32	0,51			финансы		
МИГ	1 000	10,50	06.июн.07	06.июн.07	03.июн.09		28,2				100,70	100,90									финансы		
МИГ-2	3 000	8,90	13.мар.07	14.мар.08	06.сен.11		55,7														машиностр.		
МИР	1 000	10,50	27.июн.07		27.дек.07		10,7	100,15	+0,12	1 007 512	100,10	100,20		10,55		10,18	10,48	0,78			торговля		
Миракс Групп	1 000	11,50	20.фев.07		19.авг.08		18,6				101,30	101,69									B2/B	строительство	
Миракс Групп-2	3 000	10,99	22.мар.07		17.сен.09		31,7	101,49	+0,03	47 540 268	101,48	101,55		10,58		10,83	2,12				B2/B	строительство	
МКБ	500	10,50	25.апр.07		25.апр.07		2,5	100,21	0,00	600 660	100,12	100,30		9,78		9,42	10,48	0,19			B1	финансы	
МКБ-2	1 000	10,40	07.июн.07	06.дек.07	04.июн.09		28,2	100,10	-0,15	1 641 911	99,90	100,30		10,49		10,08	10,39	0,73			B1	финансы	
ММБ-1	1 000	8,30	13.фев.07		13.фев.07		0,1														BBB-/A-	финансы	
ММК-Трансфинанс	650	11,50	12.июл.07		10.июл.08		17,2															услуги	
МОИА	1 500	9,00	21.июн.07	21.июн.07	21.дек.10		47,0				101,90	102,20		9,33	7,80	8,55	7,91	0,75				финансы	
МОИА-2	3 000	7,99	08.мар.07	19.дек.07	07.сен.11		55,7	101,00	0,00	10 100 000	100,00											финансы	
МОИТК	3 000	9,00	28.мар.07		26.сен.09		32,0				99,80	99,90									B-	финансы	
Монетка	1 000	10,70	17.май.07	15.ноя.07	14.май.09		27,5	99,00	+0,14	3 960 000	98,90	99,10		12,42		11,83	10,81	0,67				торговля	
МосКБ-1	1 000	9,30	06.июн.07	05.дек.07	10.дек.08		22,3				100,26	100,35										финансы	
Мособлгаз	1 000	10,70	22.июн.07		21.дек.08		22,7				103,30	103,50										услуги	
Мосэнерго-1	5 000	7,54	20.мар.07	15.сен.09	13.сен.11		55,9	100,59	+0,06	150 863 000	100,55	100,64		7,42			7,50	2,25			B	энергетика	
Мосэнерго-2	5 000	7,65	01.мар.07	23.фев.12	18.фев.16		109,9	101,21	+0,02	1 527 441	101,16	101,25		7,49			7,56	3,98			B	энергетика	
Мотовилиха	1 500	10,00	26.июл.07	30.июл.07	22.янв.09		23,8				100,60	100,85										машиностр.	
МОЭСК-1	6 000	8,05	13.мар.07		06.сен.11		55,7															энергетика	
Нидан-2	1 000	10,80	16.май.07		16.май.07		3,2				100,00	101,00										потреб. тов.	
Нижне-Ленское-1	400	12,25	10.июл.07		08.июл.08		17,2	99,81	+0,23	1 583 395	99,71	99,90		12,50			12,27	1,19				металлургия	
НИКОСХИМ-2	1 500	12,30	15.фев.07	16.авг.07	16.авг.07		6,3															ССС+	химия
НИТОЛ-2	2 200	11,75	19.июн.07	18.дек.07	15.дек.09		34,7	100,70	+0,09														



Рынок рублевых облигаций

Выпуск	Объем, млн. руб.	Купон, %	Дата			Месяцев до		Цена	Изм.	Торговый объем, руб.	Котировки		Доходность, %				Дюр, лет	Рейтинг S/M/F	Сектор
			купона	оферты	погаш	офрт	погаш				покупка	продажа	офрт.	погаш.	HPR	текущ.			
КОРПОРАТИВНЫЕ ОБЛИГАЦИИ (продолжение)																			
ПИТ-2	1 500	1,00	26.мар.07		23.мар.09		25,8											потреб. тов.	
ПМЗ	1 200	9,90	24.апр.07	24.июл.07	21.июл.09	5,5	29,8	100,27	-0,03	19 051 680	100,30		9,60		9,23	9,87	0,41	машиностр.	
Пробизнесбанк-5	1 000	9,69	02.май.07		29.апр.09		27,0	99,60	0,00	1 594 596	99,50	99,95		9,44		9,73	1,88	/B-	
Промтрактор	1 500	9,75	05.июл.07	12.июл.07	03.июл.08	5,1	17,0	100,03	+0,14	62 016 100	99,91	100,19	9,45		9,19	9,75	0,39	машиностр.	
Промтрактор-2	3 000	10,75	24.апр.07	20.окт.09	18.окт.11	32,8	57,1	100,57	+0,04	1 005	100,45	100,68	10,77			10,69	2,18	машиностр.	
Протек	5 000	8,90	09.май.07	04.ноя.09	02.ноя.11	33,3	57,6					99,35						торговля	
Пятерочка	1 500	11,45	16.май.07		12.май.10		39,6	108,75	+0,05	77 214 674	108,70	108,85		8,49		10,53	2,61	BB-/B1	
Пятерочка-2	3 000	9,30	19.июн.07		14.дек.10		46,8	103,12	+0,15	129 933 458	103,08	103,15		8,50		9,02	3,07	BB-/B1	
Разгуляй-1	2 000	11,50	05.апр.07	16.апр.07	02.окт.08	2,2	20,0	100,26	+0,06	10 030 518	100,22	100,35	8,32		7,97	11,47	0,17	торговля	
Разгуляй-2	2 000	10,25	03.апр.07	15.апр.08	27.сен.11	14,4	56,4					99,85						с/х	
РЖД-2	4 000	7,75	06.июн.07		05.дек.07		10,0				101,01	101,75						BBB+/Baa2/BBB+	
РЖД-3	4 000	8,33	06.июн.07		02.дек.09		34,2	104,20	+0,05	52 083 000	104,00	104,40		6,77		7,99	2,41	BBB+/Baa2/BBB+	
РЖД-4	10 000	6,59	14.июн.07		14.июн.07		4,2			170 625 000	100,25	100,43						BBB+/Baa2/BBB+	
РЖД-5	10 000	6,67	27.июл.07		23.янв.09		23,8				100,15	100,20						BBB+/Baa2/BBB+	
РЖД-6	10 000	7,35	16.май.07		10.ноя.10		45,7	101,73	+0,02	81 374 500	101,66	101,75		6,93		7,23	3,14	BBB+/Baa2/BBB+	
РЖД-7	5 000	7,55	16.май.07		07.ноя.12		69,9	102,78	+0,07	41 121 027	102,71	102,85		7,07		7,35	4,47	BBB+/Baa2/BBB+	
РКС	1 500	9,70	18.апр.07	17.окт.07	15.апр.09	8,3	26,5	100,98	+0,23	19 846 150	100,80	101,10	8,33		7,95	9,61	0,63	услуги	
Росбанк	3 000	9,25	14.фев.07	14.фев.07	15.фев.09	0,2	24,6											B+/Ba3/B+	
Росинтер-2	400	10,00	04.апр.07		02.июл.08		17,0											услуги	
Росинтер-3	1 000	10,75	01.июн.07		26.ноя.10		46,2											услуги	
Росконтракт	700	11,70	06.мар.07		04.сен.07		6,9	99,62	-0,01	129 510	99,55	99,74		12,98	12,16	11,74	0,49	производство	
РСХБанк	3 000	7,20	07.мар.07		04.июн.08		16,0					101,45						Baa2/BBB+	
РСХБанк-2	7 000	7,85	21.фев.07		16.фев.11		48,9			50 850 000	101,65	101,78						Baa2/BBB+	
РТК Лиз-4	2 250	8,80	10.апр.07		08.апр.08		14,1					101,20						финансы	
РТК-Лизинг-5	2 250	8,80	15.фев.07	20.авг.07	12.авг.10	6,4	42,7											финансы	
РусАлФин-2	5 000	8,00	20.май.07		20.май.07		3,3											металлургия	
РусАлФин-3	6 000	7,20	21.мар.07		21.сен.08		19,7				100,05	100,10						металлургия	
РусНефть	7 000	9,25	15.июн.07	12.дек.08	10.дек.10	22,4	46,7	91,71	+0,51	64 681 293	91,32	91,99	15,05			10,09	1,51	сырье	
РусСтанд-3	2 000	8,40	21.фев.07		22.авг.07		6,5											B+/Ba2	
РусСтанд-4	3 000	8,25	03.мар.07		03.мар.08		12,9	100,10	+0,20	121 698 375	99,78	100,19		8,31		8,24	0,96	B+/Ba2	
РусСтанд-5	5 000	7,60	15.мар.07	15.мар.07	09.сен.10	1,1	43,6					100,00						B+/Ba2	
РусСтанд-6	6 000	8,10	14.фев.07	23.авг.07	09.фев.11	6,5	48,7											B+/Ba2	
РусСтанд-7	5 000	8,50	27.мар.07	03.апр.08	20.сен.11	14,0	56,1					100,75						B+/Ba2	
РусТекстиль-2	1 000	12,75	08.мар.07		05.мар.09		25,2	99,28	-0,03	572 857	99,15	99,40		13,80		12,84	1,08	производство	
РусТекстиль-3	1 200	12,00	24.апр.07	01.ноя.07	20.окт.09	8,8	32,8	100,08	+0,08	37 969 315	100,00	100,10	11,80		11,11	11,99	0,64	производство	
Русфинанс-1	1 500	7,65	05.июн.07		02.дек.08		22,1											BB	
Русфинанс-2	1 500	7,50	05.июн.07		02.дек.08		22,1											BB	
Русь-Банк-1	1 400	10,50	22.мар.07	22.мар.07	19.мар.09	1,4	25,6	100,21	0,00	15 092 961	100,19	100,22	8,59		8,28	10,48	0,11	финансы	
С-3Тел-2	1 500	7,50	04.апр.07		03.окт.07		7,9	100,10	-0,02	140 140	100,10			7,45	4,83	7,49	0,40	BB-/B+	
С-3Тел-3	1 500	9,25	01.мар.07	28.фев.08	24.фев.11	12,8	49,2					102,30						BB-/B+	
С-3Тел-4	2 000	8,10	15.мар.07		08.дек.11		58,8											BB-/B+	
Салават-2	3 000	10,00	15.май.07		10.ноя.09		33,5					104,95	105,10					телеком	
СалаватСтекло	750	11,60	27.мар.07		25.мар.08		13,7	102,85	+0,01	6 685 250	102,60	102,90		9,05		11,28	1,00	производство	
СалаватСтекло-2	1 200	9,28	02.май.07	31.окт.07	28.окт.09	8,8	33,1	100,15	+0,05	3 004 500	100,00	100,20	9,23		8,83	9,27	0,66	производство	
СалютЭн	3 000	9,80	26.июн.07		25.дек.07		10,6	100,45	-0,02	6 815 725	100,30	100,60		9,44	9,13	9,76	0,79	машиностр.	
Самохвал	1 500	11,40	25.апр.07	23.апр.08	21.окт.09	14,6	32,8	100,00	-0,03	500 000		100,10	11,69			11,40	1,04	торговля	
Санвэй	3 000	11,66	06.июн.07	06.июн.07	03.дек.08	3,9	22,1				100,45	100,74						торговля	
Сатурн	1 500	9,00	24.мар.07	24.мар.07	23.мар.08	1,4	13,6				99,90	100,30						машиностр.	
Сатурн-2	2 000	9,25	22.мар.07	21.мар.08	20.сен.11	13,5	56,1											машиностр.	
Сахарная комп	2 000	12,75	15.май.07	13.ноя.07	10.ноя.09	9,2	33,5				99,20	99,89						с/х	
Сахатранснефтегаз	1 500	11,90	06.июн.07	04.июн.08	02.дек.09	16,0	34,2											услуги	
Сбарро	500	12,50	23.мар.07	21.дек.07	25.дек.09	10,5	35,0				100,00	100,20						услуги	
СвердлЭн	500	10,50	01.мар.07		01.мар.07		0,7											энергетика	
СвобСокол	600	11,75	24.май.07		22.ноя.07		9,5				99,50	100,17						производство	
Северсталь	3 000	8,10	28.июн.07		28.июн.07		4,6											BB-/B2/BB-	
Сибирьтел-4	2 000	12,50	05.июл.07		05.июл.07		4,9	102,12	-0,05	36 810	102,05	102,18		7,13	6,98	12,24	0,38	/B+	
Сибирьтел-5	3 000	9,20	27.апр.07		25.апр.08		14,7			10 218 000	102,05	102,15						/B+	
Сибирьтел-6	2 000	7,85	22.мар.07	23.сен.08	16.сен.10	19,7	43,8				100,00	100,60						/B+	
Сибирьтел-7	2 000	8,65	23.май.07		20.май.09		27,7				102,10	102,30						/B+	
СИБУР	1 500	7,70	10.май.07	11.ноя.09	01.ноя.12	33,5	69,7				100,15	100,30						Ba2/BB	
СМАРТС-2	500	14,00	26.июн.07		26.июн.07		4,6				100,11	100,25						телеком	
СМАРТС-3	1 000	14,10	03.апр.07	05.окт.07	29.сен.09	7,9	32,1	99,55	+0,25	87 384	99,30	99,79	15,14		13,99	14,16	0,56	телеком	
СНХЗ	1 000	10,70	03.апр.07	05.окт.07	29.сен.09	7,9	32,1				99,75	100,00						химия	
Содружество	2 500	10,45	26.апр.07		22.окт.09		32,9				99,35	99,80						с/х	
СОК-Авто	1 100	12,00	26.апр.07		24.апр.08		14,7	99,98	0,00	48 961	99,95	100,00		12,35		12,00	1,03	автомоб.	
Сорус	1 200	10,20	10.май.07	08.ноя.07	05.ноя.09	9,1	33,3				99,50	99,65						торговля	
Союз-1	1 000	9,25	26.апр.07		24.апр.08		14,7				101,65	101,95						B-/B1	
Союз-2																			



Рынок рублевых облигаций

Выпуск	Объем, млн. руб.	Купон, %	Дата			Месяцев до		Цена	Изм.	Торговый объем, руб.	Котировки		Доходность, %				Дюр, лет	Рейтинг S/M/F	Сектор
			купона	оферты	погаш	офрт	погаш				покупка	продажа	офрт.	погаш.	HPR	текущ.			
КОРПОРАТИВНЫЕ ОБЛИГАЦИИ (продолжение)																			
ТОАП-1	2 000	12,00	14.июн.07	12.июн.08	10.дек.09	16,3	34,5				99,60	99,70						услуги	
Топ-Книга-2	1 500	10,51	14.июн.07	11.дек.08	09.дек.10	22,4	46,6	100,49	+0,25	23 557 250	100,30	100,50	10,45		10,46	1,56		торговля	
Трансаэрс	2 500	11,65	09.авг.07	09.авг.07	05.фев.09	6,0	24,2	100,18	+0,03	11 366 513	100,10	100,26	11,58		11,63	0,44		транспорт	
Трансмаш	1 500	1,00	01.июн.07		01.дек.07		9,8				90,00							машиностр.	
ТЧМ-2	1 000	9,75	02.июн.07		02.дек.07		9,9											металлургия	
УВЗ	2 000	9,40	03.апр.07		30.сен.08		20,0				100,36	100,65						машиностр.	
УВЗ-2	3 000	9,35	04.апр.07	03.окт.07	05.окт.10	7,9	44,5	100,45	+0,05	200 500	100,40	100,50	8,77		8,34	9,31	0,59	машиностр.	
Удмуртнефтьпр	1 500	9,50	01.мар.07		01.сен.08		19,0				100,53	100,78						сырье	
УЛЦ	1 000	11,50	25.апр.07	24.окт.07	28.окт.09	8,6	33,1			54 725 000	99,35	100,00						машиностр.	
УМПО-2	4 000	9,50	21.июн.07	19.июн.08	17.дек.09	16,5	34,7											машиностр.	
УРСА-2	1 500	10,00	16.мар.07	15.июн.07	12.дек.08	4,2	22,4											B1/B	
УРСА-3	3 000	9,60	07.июн.07		04.июн.09		28,2	101,25		2 011 838		101,50	9,18		9,48	1,96		B1/B	
УРСА-5	3 000	10,05	24.апр.07		18.окт.11		57,1	100,58		38 243 500	100,35	100,80	10,13		9,99	3,50		B1/B	
УРСА-6	1 500	10,25	26.апр.07	26.апр.07	24.апр.08	2,5	14,7	100,40	+0,15	39 055 600	100,30	100,45	8,53		8,26	10,21	0,19	B2	
УрСИ-4	3 000	9,99	03.май.07		01.ноя.07		8,8	102,29	+0,12	22 849 614	102,07	102,50		6,80	6,52	9,77	0,68	BB-/B+	
УрСИ-5	2 000	9,19	19.апр.07		17.апр.08		14,4	102,22	+0,19	408 880	102,06	102,25		7,32		8,99	1,08	BB-/B+	
УрСИ-6	2 000	8,20	24.май.07	20.ноя.08	17.ноя.11	21,7	58,1	100,52	-0,91	22 616 250		101,37	8,03		8,16	1,57		BB-/B+	
УрСИ-7	3 000	8,40	20.мар.07	17.мар.09	13.мар.12	25,6	62,0				101,45	101,60						телеком	
Финансбанк	3 500	7,94	08.авг.07	06.авг.08	03.фев.10	18,1	36,3											телеком	
ФСК ЭЭС	5 000	8,80	19.июн.07		18.дек.07		10,4				102,40	102,50						Ba1	
ФСК ЭЭС-2	7 000	8,25	26.июн.07		22.июн.10		41,0	103,62	-0,06	24 875 800	103,60	103,70	7,14		7,96	2,82		BB+/Baa2(P)	
ФСК ЭЭС-3	7 000	7,10	15.июн.07		12.дек.08		22,4	100,60	0,00	5 971 710	100,50	100,70	6,85		7,06	1,65		BB+/Baa2(P)	
ФСК ЭЭС-4	6 000	7,30	12.апр.07		06.окт.11		56,7			251 650 000	100,60	100,70						BB+/Baa2(P)	
ФСК ЭЭС-5	5 000	7,20	05.июн.07		01.дек.09		34,2											BB+/Baa2(P)	
Хайленд Голд	750	12,75	04.апр.07		02.апр.08		13,9	99,55	+0,19	49 845	99,40	99,69	13,84		12,81	0,95		BB+/Baa2(P)	
ХКФ-2	3 000	8,50	15.май.07	15.май.07	11.май.10	3,2	39,6				99,00							B/Ba3	
ХКФ-3	3 000	8,25	22.мар.07	22.мар.07	16.сен.10	1,4	43,8					100,14						B/Ba3	
ХКФ-4	3 000	9,95	18.апр.07	18.окт.08	12.окт.11	20,6	56,9			18 148 100	100,75	100,95						B/Ba3	
Центр-Инвест	1 500	10,00	11.май.07	10.ноя.07	11.ноя.09	9,1	33,5	100,05	+0,05	6 123 060	99,80	100,10	10,13		9,68	10,00	0,68	финансы	
Центртел-4	5 623	13,80	18.фев.07		21.авг.09		30,8											B/B-	
Центртел-5	3 000	8,09	06.мар.07	08.сен.08	30.авг.11	19,2	55,4				100,80							B/B-	
Черкизово	2 000	8,85	05.июн.07	02.дек.08	31.май.11	22,1	52,4				99,30							потреб.тов.	
ЧТПЗ	3 000	9,50	20.июн.07	18.июн.08	16.июн.10	16,5	40,8				102,15	102,50						производство	
ЭйрЮнион	1 500	13,00	13.фев.07	15.май.07	10.ноя.09	3,2	33,5											транспорт	
Экспобанк	1 000	10,75	27.мар.07	25.дек.07	29.дек.09	10,6	35,1	100,00	+0,05	35 000 999	99,95	100,10	11,18		10,61	10,75	0,76	финансы	
ЭМАльянс	2 000	10,50	13.июл.07	13.июл.07	09.июл.10	5,1	41,5	100,78	+0,11	5 230 650	100,60	100,90	8,73		8,52	10,42	0,39	машиностр.	
ЭФКО-2	1 500	10,50	27.июл.07	25.янв.08	22.янв.10	11,7	35,9				100,11	100,25						потреб.тов.	
Юнимилк	2 000	9,75	13.мар.07	08.сен.09	06.сен.11	31,4	55,7	100,52	-0,03	65 337 500	100,50		9,74		9,70	2,14		потреб.тов.	
ЮТК-3	3 500	10,90	09.апр.07	09.окт.07	10.окт.09	8,1	32,5	102,26	+0,17	118 119 255	102,07	102,35	7,45		7,07	10,66	0,61	B-/Caa1	
ЮТК-4	5 000	10,00	14.мар.07		09.дек.09		34,5	103,74	-0,11	18 744 379	103,67	103,80		7,95		9,64	1,54	B-/Caa1	
ЮТэйр-3	2 000	10,40	19.июн.07	16.дек.08	14.дек.10	22,5	46,8											транспорт	
ЯТХ	1 000	12,00	27.апр.07	26.окт.07	24.окт.08	8,6	20,8											производство	



Рынок рублевых облигаций

Выпуск	Объем, млн. руб.	Купон, %	Дата			Месяцев до		Цена	Изм.	Торговый объем, руб.	Котировки		Доходность, %				Дюр, лет	Рейтинг S/M/F
			купона	оферты	погаш	офрт	погаш				покупка	продажа	офрт.	погаш.	HPR	текущ.		
МУНИЦИПАЛЬНЫЕ ОБЛИГАЦИИ																		
Башкортостан-4	500	8,02	15.мар.07		13.сен.07		7,2				100,35	101,00						BB/Ba1
Башкортостан-5	1 000	8,02	09.май.07		04.ноя.09		33,3				102,30	102,50						BB/Ba1
Белг обл-31001	2 000	8,38	14.фев.07		10.ноя.10		45,7											
Волг обл	600	12,00	14.июн.07		11.июн.09		28,4		104,00	+0,03	6 240 000	103,60	104,03	7,96		11,54	1,21	B+
Волг обл-2	700	5,98	21.июн.07		17.июн.10		40,8				104,80	105,40						B+
Воронеж обл-2	500	13,00	17.июн.07		18.июн.09		28,7	109,60	-0,25	2 740 000	109,45	110,00	7,76		11,86	1,98		
Иркут обл	800	10,00	22.июл.07		22.июл.07		5,4	101,33	-0,05	38 674 978	101,10		7,02	6,89	9,87	0,42		B+
Ирк обл31-1	1 500	9,50	22.мар.07		17.дек.09		34,7				101,59	101,79						B+
Ирк обл31-2	900	8,00	25.апр.07		23.окт.08		20,7				99,80	99,90						B+
Ирк обл31-3	3 000	7,75	28.мар.07		24.ноя.10		46,1	99,20	+0,04	1 983 000	99,15	99,25	8,09		7,81	1,68		B+
Ирк обл31-4	1 200	8,25	23.май.07		26.май.10		40,1	100,05	+0,01	28 691 341	99,90	100,09	8,06		8,25	1,52		B+
Коми-5	500	13,00	24.мар.07		24.дек.07		10,6	105,34	+0,05	3 370 004	105,25	105,43	6,80	6,42	12,34	0,79		Ba3/BB-
Коми-6	700	13,50	14.апр.07		14.окт.10		44,8	115,35	-0,15	9 987 650	115,25	115,45	7,25		11,70	2,89		Ba3/BB-
Коми-7	1 000	10,00	23.май.07		22.ноя.13		82,6	106,91	+1,11	139 471 411	104,64	109,00	7,73		9,35	4,57		Ba3/BB-
Коми-8	1 000	9,00	06.мар.07		03.дек.15		107,3				98,30							Ba3/BB-
Костром обл-4	800	12,00	13.мар.07		11.мар.08		13,2				103,85	104,05						
Крас край-3	3 000	7,00	04.апр.07		01.окт.08		20,0				99,45	99,69						
Краснод край	605	10,00	15.май.07		15.май.07		3,2				100,65	100,85						B+
Лен обл-2	800	14,01	13.июн.07		08.дек.10		46,6				122,75	122,90						B+/B
Лен обл-3	1 300	12,50	15.июн.07		05.дек.14		95,2				119,38	129,40						B+/B
Москва-31	5 000	10,00	20.фев.07		20.май.07		3,3				101,25	101,33						BBB/Baa2/BBB+
Москва-42	3 000	10,00	13.фев.07		13.авг.07		6,2											BBB/Baa2/BBB+
Москва-40	5 000	10,00	26.апр.07		26.окт.07		8,6				103,05	103,15						BBB/Baa2/BBB+
Москва-43	5 000	10,00	17.фев.07		17.май.08		15,4				105,21							BBB/Baa2/BBB+
Москва-29	5 000	10,00	05.июн.07		05.июн.08		16,1				105,15	105,55						BBB/Baa2/BBB+
Москва-36	3 900	10,00	16.июн.07		16.дек.08		22,5				106,95	107,32						BBB/Baa2/BBB+
Москва-47	5 000	10,00	28.апр.07		28.апр.09		27,0				106,65	106,90						BBB/Baa2/BBB+
Москва-41	5 000	10,00	30.июл.07		30.июл.10		42,2	107,88	+0,08	21 575 000	107,77	108,15	6,44		9,27	2,87		BBB/Baa2/BBB+
Москва-38	5 000	10,00	26.июн.07		26.дек.10		47,2				112,20	112,35						BBB/Baa2/BBB+
Москва-39	4 800	10,00	21.июл.07		21.июл.14		90,6	109,87	0,00	38 454 464	109,85	109,90	6,65		9,10	5,35		BBB/Baa2/BBB+
Москва-44	5 000	10,00	24.июн.07		24.июн.15		101,9	109,88	+0,03	299 468 835	109,85	109,90	6,66		9,10	5,84		BBB/Baa2/BBB+
Моск обл-3	4 000	11,00	18.фев.07		19.авг.07		6,4											BB/Ba3
Моск обл-4	9 600	11,00	24.апр.07		21.апр.09		26,7	109,35	-0,15	1 213 005 500	109,15	109,40	6,56		10,06	1,87		BB/Ba3
Моск обл-5	12 000	10,00	03.апр.07		30.мар.10		38,2	107,13	+0,02	300 450 153	107,05	107,20	6,66		9,33	1,98		BB/Ba3
Моск обл-6	12 000	9,00	24.апр.07		19.апр.11		51,0	107,69	-0,03	2 154	107,62	107,80	6,97		8,36	3,38		BB/Ba3
Нижегор обл-2	2 500	10,24	03.май.07		02.ноя.08		21,1	102,83	+0,02	2 779 388	102,75	102,91	7,19		9,96	0,93		/B+
Нижегор обл-3	2 000	8,70	26.апр.07		20.окт.11		57,1	102,15	-0,02	1 023	102,05	102,25	7,76		8,52	3,08		/B+
Новосибирск-3	1 000	13,00	13.июл.07		14.июл.09		29,5				109,75	109,95						B
Новосиб обл-2	2 000	13,30	01.мар.07		29.ноя.07		9,8	104,71	-0,05	6 062 528	104,60	104,75	7,40	6,93	12,70	0,72		BB-/Ba2
Самар обл-2	1 500	6,82	15.мар.07		09.сен.10		43,6											BB-/Ba2
Самар обл-3	4 500	7,60	15.фев.07		11.авг.11		54,8											
Твер Обл-3	800	7,95	02.мар.07		30.ноя.08		22,0				100,05	100,52						
Твер Обл-6	1 900	7,60	14.фев.07		14.ноя.09		33,6											
Томск	300	12,00	22.фев.07		22.ноя.07		9,5											
Томск обл-2	600	10,00	13.апр.07		13.окт.07		8,2	102,00	+0,06	2 018 580	101,50	102,08	7,00	6,68	9,80	0,63		
Удмуртия	1 000	8,20	27.июн.07		27.дек.08		22,9	100,27	-0,03	6 238 519	100,20	100,33	8,20		8,18	1,65		
Уфа-4	500	10,03	05.июн.07		03.июн.08		16,0				102,85	103,04						B+
Уфа-5	500	8,40	22.июн.07		18.дек.09		34,8				100,95	101,15						B+
Хаб край-6	1 000	8,00	24.май.07		24.ноя.09		34,0											
ХМАО-2	3 000	12,00	28.май.07		27.май.08		15,8				100,00	107,77						BB+
Чувашия-2	500	8,50	13.апр.07		13.апр.07		2,1					100,50						Ba3
Чувашия-4	750	12,33	28.мар.07		27.мар.09		25,9	109,30	0,00	110 565 538	109,20	109,50	7,65		11,28	1,81		Ba3
Чувашия-5	1 000	7,85	06.июн.07		05.июн.11		52,6				101,70	101,96						
Якутия-3	800	12,00	20.мар.07		17.июн.08		16,5	105,85	+0,15	3 175 500	105,50	106,15	7,62		11,34	1,18		/B+
Якутия-5	2 000	8,00	21.апр.07		21.апр.07		2,4				100,01	100,25						/B+
Якутия-2500€	2 000	10,00	15.фев.07		13.май.10		39,6											/B+
Якутия-35001	2 500	7,95	19.апр.07		11.апр.13		75,1	102,18	-0,11	311 132 780	102,15	102,40	7,65		7,78	3,99		/B+
ЯНАО	1 800	10,00	05.авг.07		03.авг.08		18,0	104,48	-0,02	3 014 363	104,38	104,50	6,89		9,57	1,32		BB+
Яросл обл-4	1 000	10,50	25.май.07		26.май.09		27,9				106,00	106,60						
Яросл обл-34006	2 000	8,50	24.апр.07		19.апр.11		51,0				98,99	99,19						

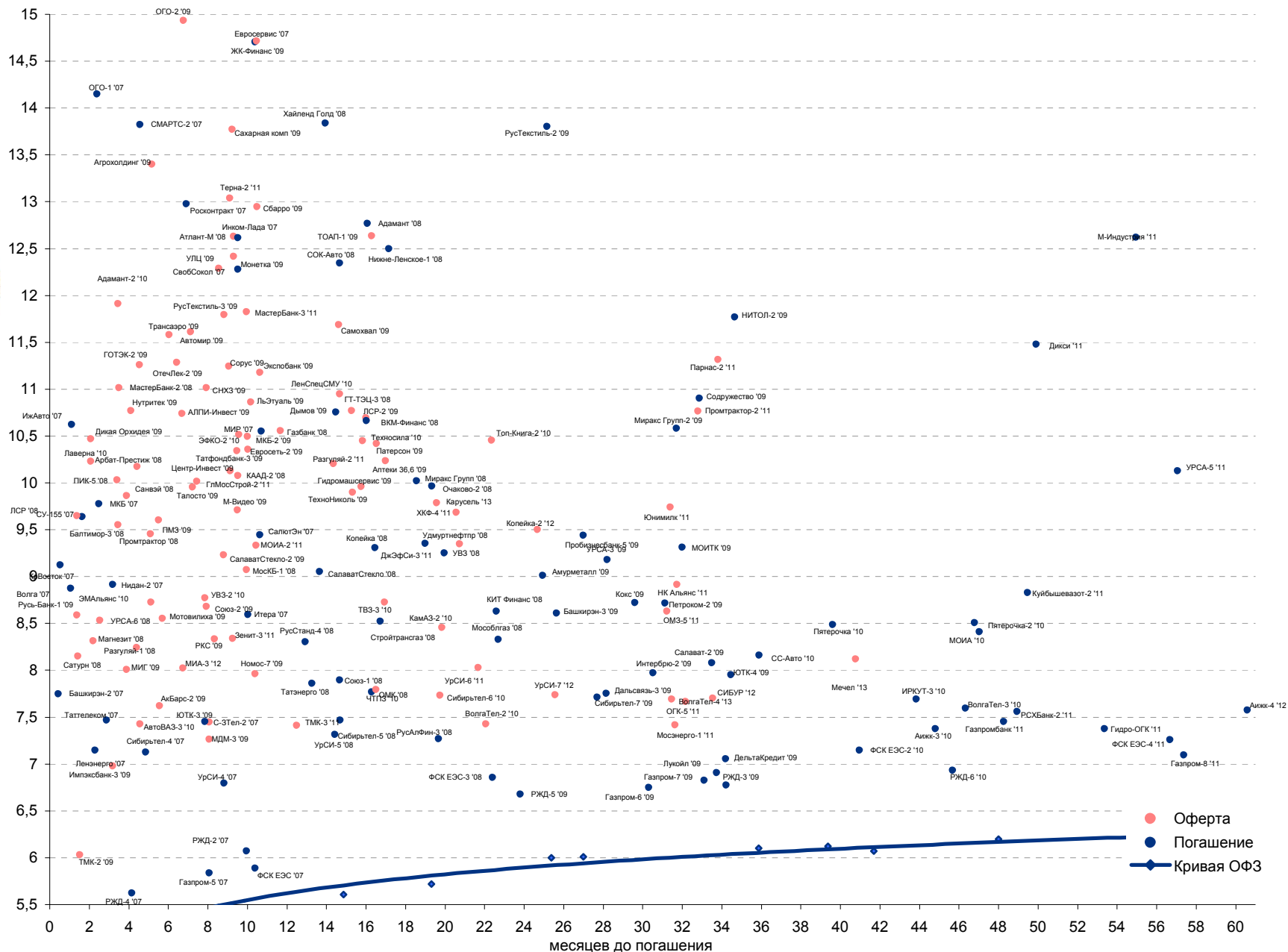


Рынок рублевых облигаций

Выпуск	Объем, млн. руб.	Купон, %	Дата			Месяцев до		Цена	Изм.	Торговый объем, руб.	Котировки		Доходность, %				Дюр, лет	Рейтинг S/M/F	
			купона	оферты	погаш	офрт	погаш				покупка	продажа	офрт.	погаш.	HPR	текущ.			
ГОСУДАРСТВЕННЫЕ ОБЛИГАЦИИ																			
ОФЗ 27025	25 806	6,00	14.мар.07		13.июн.07		4,1				100,22	100,37						BBB+/Baa2/BBB+	
ОФЗ 27019	8 800	10,00	18.июл.07		18.июл.07		5,3		102,04		14 796 061	101,95	102,15		5,25	5,17	9,80	0,42	BBB+/Baa2/BBB+
ОФЗ 27020	8 800	10,00	08.авг.07		08.авг.07		6,0												BBB+/Baa2/BBB+
ОФЗ 25058	40 655	6,30	02.май.07		30.апр.08		14,9		100,95	+0,06	54 811 123	100,79	100,95		5,61		6,24	1,12	BBB+/Baa2/BBB+
ОФЗ 46001	60 000	10,00	14.мар.07		10.сен.08		19,3		103,43	-0,07	548 180	103,43	103,65		5,86		9,67	0,77	BBB+/Baa2/BBB+
ОФЗ 27026	16 000	7,00	14.мар.07		11.мар.09		25,4		101,30	-0,40	66 858 000	100,45	101,50		6,00		6,91	1,85	BBB+/Baa2/BBB+
ОФЗ 25060	41 000	5,80	02.май.07		29.апр.09		27,0		99,84	+0,04	1 997	99,77	99,90		6,01		5,81	1,98	BBB+/Baa2/BBB+
ОФЗ 25057	40 817	7,40	25.апр.07		20.янв.10		35,9					103,76	103,95						BBB+/Baa2/BBB+
ОФЗ 25061	11 996	5,80	02.май.07		05.май.10		39,4		99,40	-0,04	10 163 538	99,40	99,50		6,14		5,84	2,80	BBB+/Baa2/BBB+
ОФЗ 46003	37 298	10,00	18.июл.07		14.июл.10		41,7		110,61	+0,06	19 777 830	110,30	110,65		6,07		9,04	2,48	BBB+/Baa2/BBB+
ОФЗ 25059	41 000	6,10	25.апр.07		19.янв.11		48,0		100,15	-0,01	13 004 478	100,10	100,18		6,20		6,09	3,33	BBB+/Baa2/BBB+
ОФЗ 26199	12 000	6,10	18.апр.07		11.июл.12		66,0		99,51	+0,16	25 101 028	99,40	99,55		6,35		6,13	4,38	BBB+/Baa2/BBB+
ОФЗ 46002	62 000	9,00	14.фев.07		08.авг.12		66,9		109,82	-0,15	1 262 978	109,85	110,00		6,24		8,19	3,78	BBB+/Baa2/BBB+
ОФЗ 26198	42 117	6,00	04.ноя.07		02.ноя.12		69,8		97,95	-0,06	17 532 753	98,00	98,39		6,43		6,13	4,72	BBB+/Baa2/BBB+
ОФЗ 46017	80 000	8,50	14.фев.07		03.авг.16		115,4		106,09	-0,04	42 436 193	106,10	106,22		6,53		8,01	6,22	BBB+/Baa2/BBB+
ОФЗ 46014	58 290	9,00	14.мар.07		29.авг.18		140,6					109,00	109,40						BBB+/Baa2/BBB+
ОФЗ 46018	76 953	9,00	14.мар.07		24.ноя.21		180,1		111,21	+0,16	28 915 014	111,20	111,30		6,57		8,09	8,13	BBB+/Baa2/BBB+
ОФЗ 46019	26 000		04.апр.07		20.мар.19		147,4					57,90	58,30						BBB+/Baa2/BBB+
ОФЗ 46020	39 700	6,90	14.фев.07		06.фев.36		353,0		102,48	+0,09	463 864 135	102,50	102,55		6,82		6,73	12,15	BBB+/Baa2/BBB+

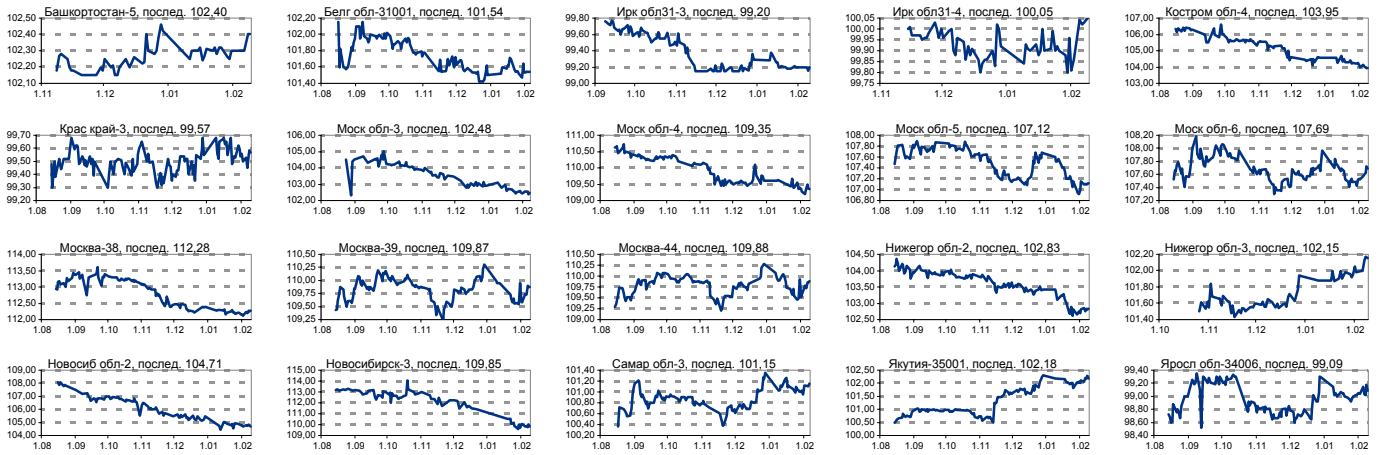


Рынок корпоративных облигаций

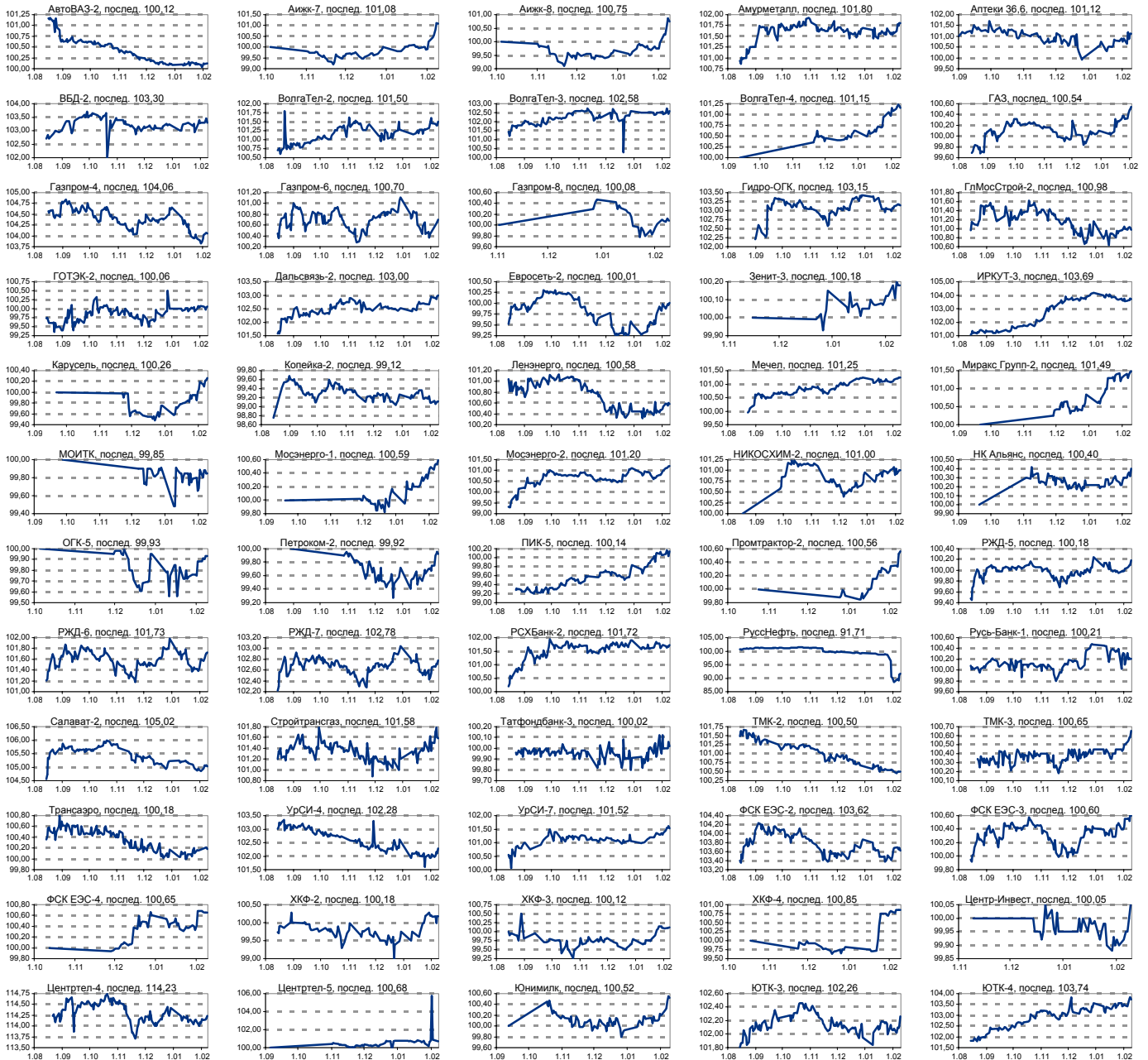




ИСТОРИЧЕСКИЕ ЦЕНОВЫЕ ГРАФИКИ НАИБОЛЕЕ ПОПУЛЯРНЫХ МУНИЦИПАЛЬНЫХ ОБЛИГАЦИЙ



ИСТОРИЧЕСКИЕ ЦЕНОВЫЕ ГРАФИКИ НАИБОЛЕЕ ПОПУЛЯРНЫХ КОРПОРАТИВНЫХ ОБЛИГАЦИЙ



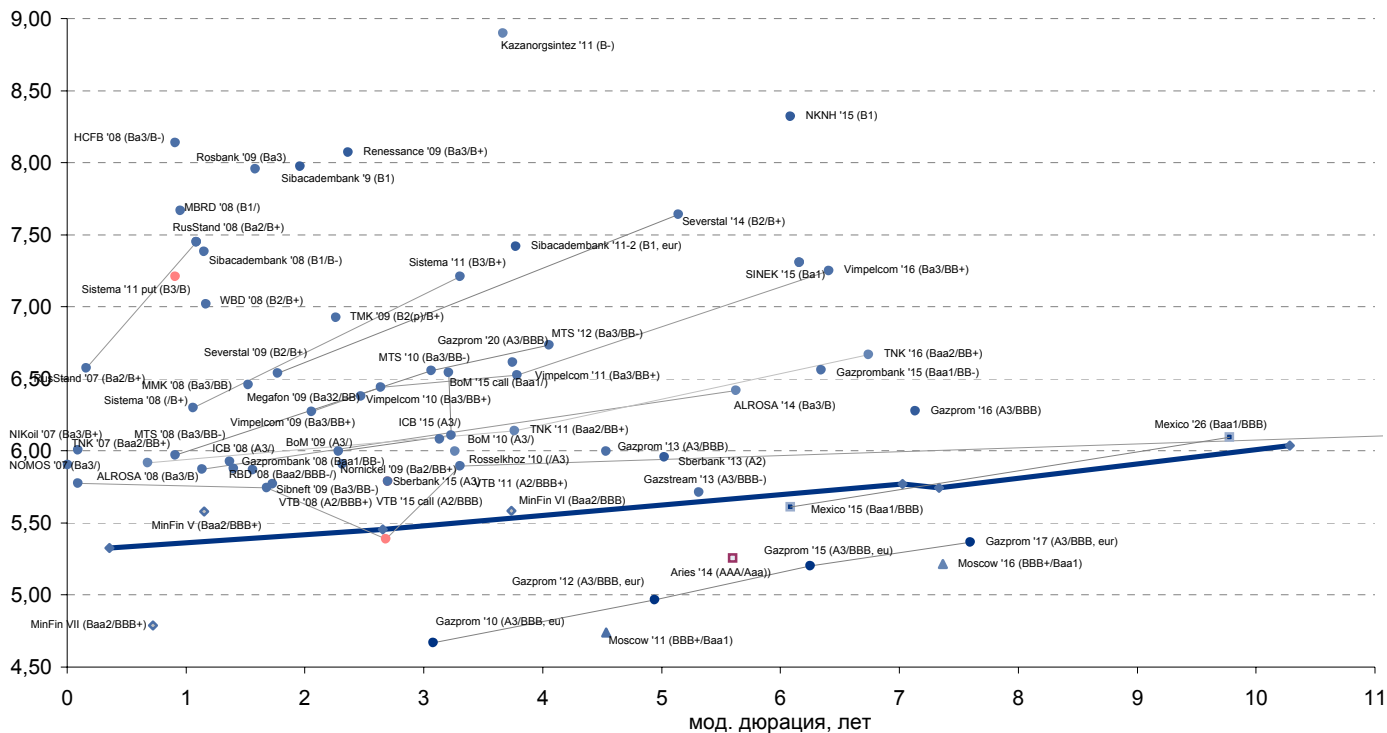


Рынок рублевых облигаций

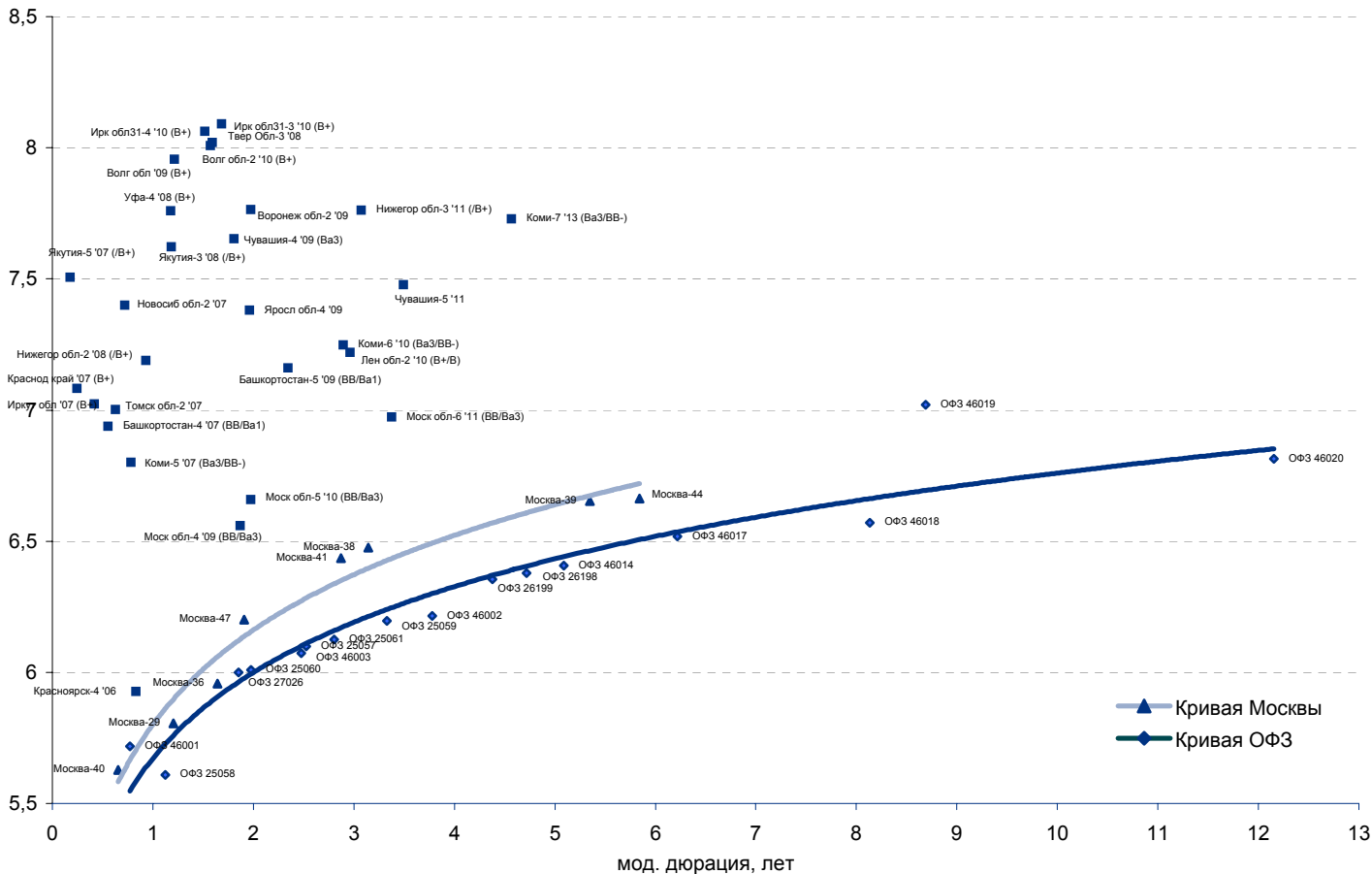
Выпуск	Объем, тыс. ед.	Купон	Дата погашения	Дата след. Купона	Цена закрытия	Изменение, %	Доходность, %		Спрэд к индикатору, б.п.	Мод. дюрация
							погашения	текущая		
СУВЕРЕННЫЕ ОБЛИГАЦИИ										
Россия '07	\$ 2 400 000	10,00	26.06.2007	26.06.2007	101,64	-0,03	5,33	9,84	25,3	0,36
Россия '10	\$ 2 767 442	8,25	31.03.2010	31.03.2007	104,21	-0,02	5,46	7,92	59,5	2,66
Россия '18	\$ 3 466 671	11,00	24.07.2018	24.07.2007	143,62	-0,19	5,75	7,66	89,5	7,33
Россия '28	\$ 2 500 000	12,75	24.06.2028	24.06.2007	179,99	-0,26	6,04	7,08	109,1	10,29
Россия '30	\$ 20 310 388	5,00	31.03.2030	31.03.2007	112,37	-0,17	5,77	4,45	98,9	7,02
Минфин V	\$ 2 837 000	3,00	14.05.2008	14.05.2007	96,96	0,00	5,58	3,09	50,6	1,15
Минфин VII	\$ 1 750 000	3,00	14.05.2011	14.05.2007	90,45	-0,16	5,58	3,32	83,8	3,74
Минфин VII	\$ 1 322 000	3,00	14.11.2007	14.05.2007	98,70	0,01	4,79	3,04	-28,6	0,72
Agies '07	eur 2 000 000	6,92	25.10.2007	25.04.2007	102,85	0,54	3,04	6,73		0,19
Agies '09	eur 1 000 000	7,75	25.10.2009	25.10.2007	109,35	0,51	4,00	7,09	-85,8	2,40
Agies '14	\$ 2 435 500	9,60	25.10.2014	25.04.2007	127,21	-0,19	5,25	7,55	47,1	5,60
МУНИЦИПАЛЬНЫЕ ОБЛИГАЦИИ										
Москва '11	eur 374 000	6,45	12.10.2011	12.10.2007	106,96	0,25	4,74	6,03	-84,3 / -0,5	4,53
Москва '16	eur 407 000	5,06	20.10.2016	20.10.2007	98,84	0,16	5,22	5,12	-53,0 / 43,4	7,37
КОРПОРАТИВНЫЕ ОБЛИГАЦИИ										
АЛРОСА '08	\$ 500 000	8,13	06.05.2008	06.05.2007	102,61	0,01	5,87	7,92	50,3 / 89,2	1,14
АЛРОСА '14	\$ 500 000	8,88	17.11.2014	17.05.2007	114,79	-0,07	6,42	7,73	78,1 / 194,7	5,63
Альфа-Банк '15	\$ 225 000	8,63	09.12.2015	09.06.2007	100,91	0,00	9,45	8,55	395,5 / 466,3	3,16
Банк Москвы '09	\$ 250 000	8,00	28.09.2009	28.03.2007	104,78	-0,09	6,00	7,64	56,3 / 113,7	2,29
Банк Москвы '10	\$ 300 000	7,38	26.11.2010	26.05.2007	104,20	-0,08	6,11	7,08	61,8 / 130,6	3,23
Банк Москвы '15	\$ 300 000	7,50	25.11.2015	25.05.2007	103,14	-0,06	6,54	7,27	222,1 / 292,9	3,21
Банк Санкт-Петербург '09	\$ 125 000	9,50	25.11.2009	25.05.2007	101,12	-0,02	9,03	9,20	357,1 / 416,6	2,35
ВБД '08	\$ 150 000	8,50	21.05.2008	21.05.2007	101,75	-0,02	7,02	8,35	164,4 / 203,9	1,17
ВТБ '07	\$ 1 000 000	6,12	21.09.2007	21.03.2007	100,20	0,00	5,77	6,10	44,6 / 69,9	0,09
ВТБ '08	\$ 550 000	6,88	11.12.2008	11.06.2007	101,92	-0,02	5,74	6,75	34,2 / 81,8	1,68
ВТБ '11	\$ 450 000	7,50	12.10.2011	12.04.2007	106,44	-0,07	5,90	7,05	40,1 / 113,4	3,30
ВТБ '15	\$ 750 000	6,32	04.02.2015	04.08.2007	102,50	-0,07	5,39	6,16	129,3 / 196,8	2,68
ВТБ '16	eur 500 000	4,25	15.02.2016	15.02.2008	97,90	0,34	4,54	4,34	-97,4 / -24,3	3,59
ВТБ '35	\$ 1 000 000	6,25	30.06.2035	30.06.2007	101,18	-0,05	6,16	6,18	12,5 / 121,6	13,19
Вымпелком '09	\$ 450 000	10,00	16.06.2009	16.06.2007	107,96	0,03	6,27	9,26	85,2 / 139,7	2,06
Вымпелком '10	\$ 300 000	8,00	11.02.2010	11.08.2007	104,18	-0,02	6,44	7,68	98,6 / 158,0	2,64
Вымпелком '11	\$ 300 000	8,38	22.10.2011	22.04.2007	107,35	0,02	6,52	7,80	99,8 / 176,3	3,78
Вымпелком '16	\$ 600 000	8,25	22.10.2011	23.05.2007	106,65	-0,02	7,25	7,74	150,5 / 246,8	6,41
Газпром '07	\$ 500 000	9,13	25.04.2007	25.04.2007	100,71	-0,01	5,31	9,06	-2,1 / 23,2	0,19
Газпром '09	\$ 700 000	10,50	21.10.2009	21.04.2007	112,34	-0,01	5,49	9,35	3,0 / 62,6	2,30
Газпром '10	eur 1 000 000	7,80	27.09.2010	27.09.2007	110,15	0,04	4,67	7,08	-78,6 / -19,1	3,08
Газпром '12	eur 1 000 000	4,56	09.12.2012	09.12.2007	97,98	0,08	4,97	4,65	-63,2 / 13,9	4,94
Газпром '13	\$ 1 750 000	9,63	01.03.2013	01.03.2007	118,17	0,03	6,00	8,14	53,9 / 124,9	4,53
Gazstream '13	\$ 646 500	5,63	22.07.2013	22.07.2007	99,54	-0,01	5,71	5,65	9,1 / 96,4	5,32
Газпром '15	eur 1 000 000	5,88	01.06.2015	01.06.2007	104,41	-0,02	5,20	5,63	-47,6 / 42,0	6,25
Газпром '16	\$ 1 350 000	6,21	22.11.2016	22.05.2007	99,52	-0,10	6,28	6,24	53,3 / 149,6	7,13
Газпром '17	eur 500 000	5,14	22.03.2017	22.03.2007	98,23	-0,03	5,37	5,23	-37,7 / 51,8	7,60
Газпром '20	\$ 1 250 000	7,20	01.02.2020	01.08.2007	105,07	-0,01	6,61	6,85	86,8 / 183,1	3,75
Газпром '34	\$ 1 200 000	8,63	28.04.2034	28.04.2007	126,80	-0,19	6,51	6,80	47,4 / 172,7	11,82
Газпромбанк '08	\$ 1 050 000	7,25	30.10.2008	30.04.2007	102,20	-0,05	5,87	7,09	47,3 / 93,2	1,56
Газпромбанк '15	\$ 1 000 000	6,50	23.09.2015	23.03.2007	99,60	-0,06	6,56	6,53	88,1 / 177,8	6,35
Евраз '09	\$ 300 000	10,88	03.08.2009	03.08.2007	109,78	-0,02	6,52	9,91	108,7 / 165,2	2,16
Евраз '15	\$ 750 000	8,25	10.11.2015	10.05.2007	102,54	-0,03	7,84	8,05	216,2 / 305,9	6,06
Казаньоргсинтез '11	\$ 200 000	9,25	30.10.2011	30.04.2007	101,31	-0,07	8,90	9,13	344,1 / 415,0	3,67
МБПП '08	\$ 150 000	8,63	03.03.2008	03.03.2007	100,94	0,00	7,67	8,54	230,6 / 266,8	2,95
Мегафон '09	\$ 375 000	8,00	10.12.2009	10.06.2007	104,11	-0,04	6,38	7,68	93,4 / 154,9	0,47
ММК '08	\$ 300 000	8,00	21.10.2008	21.04.2007	102,40	0,05	6,46	7,81	106,7 / 152,2	1,52
МТС '08	\$ 400 000	9,75	30.01.2008	30.07.2007	103,47	0,00	5,97	9,42	64,2 / 110,9	0,91
МТС '10	\$ 400 000	8,38	14.10.2010	14.04.2007	105,82	-0,03	6,56	7,91	107,9 / 169,8	3,06
МТС '12	\$ 400 000	8,00	28.01.2012	28.07.2007	105,24	-0,19	6,74	7,60	119,4 / 198,7	4,06
НИКОйл '07	\$ 150 000	9,00	19.03.2007	19.03.2007	100,26	0,01	6,01	8,98	67,7 / 93,0	0,09
НКНХ '15	\$ 200 000	8,50	22.12.2015	22.06.2007	101,09	-0,03	8,32	8,41	265,3 / 353,9	6,08
НОМОС '07	\$ 125 000	9,13	13.02.2007	13.02.2007	100,01	0,00	5,90	9,12	57,6 / 82,9	0,00
Норникель '09	\$ 500 000	7,13	30.09.2009	30.03.2007	102,91	0,10	5,91	6,92	47,0 / 104,6	2,32
Промстройбанк '08	\$ 300 000	6,88	29.07.2008	29.07.2007	101,30	0,02	5,92	6,79	54,0 / 106,3	1,37
Промстройбанк '15	\$ 400 000	6,20	29.09.2015	29.03.2007	100,39	-0,10	6,08	6,18	59,4 / 100,5	3,14
РБР '08	\$ 170 000	6,50	11.08.2008	11.08.2007	100,88	0,05	5,88	6,44	49,0 / 101,5	1,40
Ренессанс '09	\$ 250 000	8,75	17.11.2009	17.05.2007	101,62	-0,17	8,07	8,61	261,6 / 321,1	2,37
Росбанк '09	\$ 300 000	9,75	24.09.2009	24.03.2007	104,19	-0,01	7,96	9,36	249,9 / 304,3	1,59
Россельхозбанк '10	\$ 350 000	6,88	29.11.2010	29.05.2007	102,92	-0,02	6,00	6,68	54,1 / 113,6	3,26
РусСтандарт '07	\$ 300 000	8,75	14.04.2007	14.04.2007	100,32	0,01	6,57	8,72	98,9 / 182,7	0,16
РусСтандарт '08	\$ 300 000	8,13	21.04.2008	21.04.2007	100,74	-0,03	7,45	8,07	208,0 / 246,2	1,09
РусСтандарт '15	\$ 200 000	8,88	16.12.2015	16.06.2007	99,32	-0,08	9,68	8,94	419,5 / 489,9	3,14
Сбербанк '13	\$ 500 000	6,48	15.05.2013	15.05.2007	102,68	-0,14	5,96	6,31	35,6 / 121,2	5,02
Сбербанк '15	\$ 1 000 000	6,23	11.02.2015	11.08.2007	101,20	-0,05	5,79	6,16	32,8 / 100,4	2,70
Северсталь '09	\$ 325 000	8,63	24.02.2009	24.02.2007	103,89	-0,05	6,54	8,30	113,2 / 163,3	1,77
Северсталь '14	\$ 375 000	9,25	19.04.2014	19.04.2007	108,76	-0,08	7,64	8,51	202,9 / 285,7	5,14
Сибкадаембанк '08	\$ 175 000	9,75	19.05.2008	19.05.2007	102,78	0,03	7,39	9,49	201,3 / 240,6	1,15
Сибкадаембанк '09	\$ 350 933	9,00	12.05.2009	12.05.2007	102,05	-0,02	7,97	8,82	251,8 / 311,3	1,96
Сибкадаембанк '11-1	\$ 130 000	12,00	30.12.2011	30.06.2007	110,34	-0,04	9,31	10,88	385,1 / 456,0	3,67
Сибкадаембанк '11-2	\$ 300 000	8,30	16.11.2011	16.11.2007	103,37	0,28	7,42	8,03	196,4 / 267,3	3,77
Сибнефть '07	\$ 400 000	11,50	13.02.2007	13.02.2007	100,07	-0,03	-12,21	11,49	-1754,0 / -1728,7	0,00
Сибнефть '09	\$ 500 000	10,75	15.01.2009	15.07.2007	108,90	0,08	5,77	9,87	44,5 / 69,8	1,73
Синек '15	\$ 250 000	7,70	03.08.2015	03.08.2007	102,45	0,06	7,31	7,52	163,3 / 252,4	6,16
Система '08	\$ 350 000	10,25	14.04.2008	14.04.2007	104,35	-0,04	6,30	9,82	97,4 / 144,0	1,06
Система '11	\$ 350 000	8,88	28.01.2011	28.07.2007	105,64	-0,15	7,21	8,40	171,2 / 241,4	3,30
ТМК '09	\$ 300 000	8,50	29.09.2009	29.03.2007	103,71	-0,05	6,92	8,20	149,1 / 206,4	2,26
ТНК '07	\$ 700 000	11,00	06.11.2007	06.05.2007	103,54	-0,05	5,92	10,62	59,1 / 84,4	0,68
ТНК '11	\$ 500 000	6,88	18.07.2011	18.07.2007	102,81	-0,12	6,14	6,69	55,5 / 139,2	3,77
ТНК '16	\$ 1 000 000	7,50	18.07.2016	18.07.2007	105,7					



Рынок внешних долгов (по дюрации обязательств)



Рублевые муниципальные облигации





Бизнес-направление по операциям с долговыми инструментами

Исполнительный директор, руководитель направления

Александр Пугач, apugach@uralsib.ru

Управление продаж

Сергей Шемардов, начальник управления, she_sa@uralsib.ru

Елена Довгань, клиентский менеджер, dov_en@uralsib.ru

Анна Карпова, клиентский менеджер, kar_am@uralsib.ru

Дмитрий Кузнецов, клиентский менеджер, KuznetsovDE@uralsib.ru

Дмитрий Попов, клиентский менеджер, PopovDV@uralsib.ru

Управление торговли

Андрей Борисов, ст. трейдер, bor_av@uralsib.ru

Вячеслав Чалов, трейдер, chalovVG@uralsib.ru

Константин Макаров, репо-трейдер, MakarovKV@uralsib.ru

Аналитика

Дудкин Дмитрий, начальник управления, DudkinDI@uralsib.ru

Кити Панцхава, аналитик, PantskhavaKS@uralsib.ru

Надежда Мырсыкова, аналитик, mur_nv@uralsib.ru

Бизнес-блок по рынкам долгового капитала

Руководитель бизнес-блока

Дмитрий Шкловский, ShklovskyDA@uralsib.ru

Гузель Тимошкина, начальник отдела, tim_gg@uralsib.ru

Виктор Орехов, ст. аналитик, ore_vv@uralsib.ru

Фарида Ахметова, вед. специалист, AkhmetovaFF@uralsib.ru

Аналитическое управление

Руководители управления

Константин Чернышев, che_kb@uralsib.ru

Стратегия

Антон Табах, ст. аналитик, tabakhav@uralsib.ru

Наталья Майорова, аналитик, mai_ng@uralsib.ru

Нефть и газ / Энергетика

Каюс Рапану, ст. аналитик, rap_ca@uralsib.ru

Алексей Кормщикова, аналитик, kor_an@uralsib.ru

Матвей Тайц, аналитик, tai_ma@uralsib.ru

Павел Попиков, аналитик, PopikovPN@uralsib.ru

Металлургия/Машиностроение

Кирилл Чуйко, аналитик, chu_ks@uralsib.ru

Дмитрий Смолин, аналитик, smolindv@uralsib.ru

Телекоммуникации

Константин Чернышев, руководитель управления, che_kb@uralsib.ru

Константин Белов, аналитик, belovka@uralsib.ru

Банки

Владимир Тихомиров, ст. экономист, tih_vl@uralsib.ru

Потребительский сектор/Розничная торговля/Транспорт

Андрей Никитин, аналитик, Nikitin_AI@uralsib.ru

Дмитрий Запорожский, аналитик, Zaporozhskydi@uralsib.ru

Экономика России

Владимир Тихомиров, ст. экономист, tih_vi@uralsib.ru

Редактирование/Полиграфия/Перевод

Марк Брэдфорд, ст. редактор (англ. яз.), bra_ms@uralsib.ru

Джон Уолш, редактор (англ. яз.), walshj@uralsib.ru

Юлия Прокопенко, ст. редактор, pro_ja@uralsib.ru

Андрей Пятигорский, ст. редактор, pya_ae@uralsib.ru

Юлия Крючкова, переводчик/редактор, kru_jo@uralsib.ru

Ольга Симкина, переводчик/редактор, sim_oa@uralsib.ru

Интернет / Базы данных

Андрей Богданович, специалист, BogdanovicAS@uralsib.ru

Настоящий бюллетень предназначен исключительно для информационных целей. Ни при каких обстоятельствах этот бюллетень не должен использоваться или рассматриваться как oferta или предложение делать ofertas. Несмотря на то, что данный материал был подготовлен с максимальной тщательностью, УРАЛСИБ не дает никаких прямых или косвенных заверений или гарантий в отношении достоверности и полноты включенной в бюллетень информации. Ни УРАЛСИБ, ни агенты компании или аффилированные лица не несут никакой ответственности за любые прямые или косвенные убытки от использования настоящего бюллетеня или содержащейся в нем информации. Все права на бюллетень принадлежат ООО «УРАЛСИБ Кэпитал», и содержащаяся в нем информация не может воспроизводиться или распространяться без предварительного письменного разрешения. © УРАЛСИБ 2006