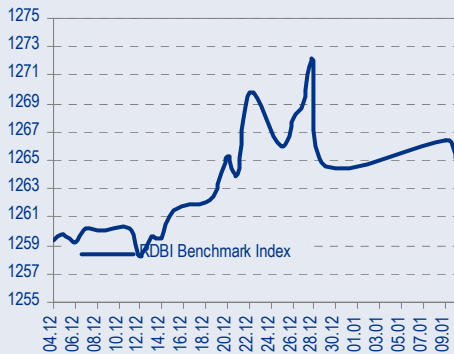
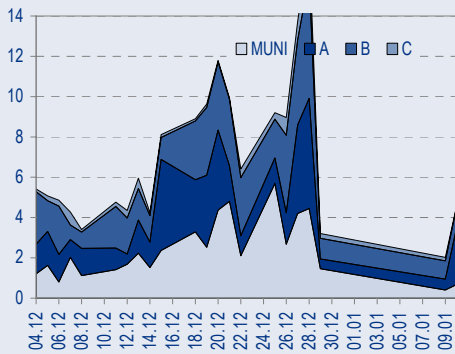




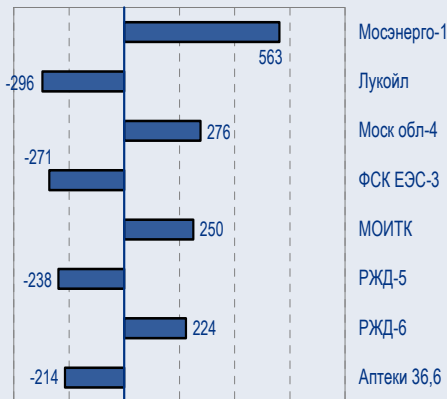
BENCHMARK INDEX КОРПОРАТИВНЫХ ОБЛИГАЦИЙ



ОБОРОТЫ ВТОРИЧНОГО РЫНКА КОРПОРАТИВНЫЕ И МУНИЦИПАЛЬНЫЕ ОБЛИГАЦИИ (Биржа и РПС, млрд руб.)



ЛИДЕРЫ ТОРГОВЫХ ОБОРОТОВ БИРЖА И РПС, МЛН РУБ. (СО ЗНАКОМ ИЗМЕНЕНИЯ ЦЕНЫ)



МАКРОСТАТИСТИКА

	12.01.2007	Пред. день
Остатки на корсчетах ЦБ, млрд руб.	541,5	572,9
Обменный курс ЦБ РФ, руб.	26,53	26,49
Обменный курс USD/EUR	1,2913	1,2964
Цена на нефть URALS, \$/барр.	47,51	48,93
Резервы ЦБ РФ, млрд \$ *	290,1	6,7
МIBOR, %	3,3	3,4
Ставки overnight (оценка ФК Уралсиб)		
Банки первого круга, %	2,0-2,3	2,0-2,3
Банки второго круга, %	2,3-2,5	2,5-2,8
Банки третьего круга, %	2,5-2,8	2,8-3,0

*Предыдущая неделя

РЫНОК ОБЛИГАЦИЙ

Банк Англии объявил вчера о подъеме учетной ставки с 5 до 5,25%. Новость оказалась сюрпризом для участников рынка, поскольку ранее 52 экономиста, опрошенных Bloomberg, единогласно высказались за то, что ставка останется без изменения.

Поскольку экономика Великобритании в наибольшей степени из всех европейских стран напоминает и связана с экономикой США, неожиданный шаг банка Англии оказал влияние на рынок Treasuries. 10-летние бумаги казначейства выросли в доходности с 4,68 до 4,74%.

Немецкая государственная банковская группа KfW объявила условия выпуска рублевых евробондов: объем составит 2 млрд руб., срок обращения – 5 лет, купонный период - годовой, ставка 6%, цена реофера 99,781, которая приблизительно соответствует доходности 6,05%.

Существенным условием выпуска является гарантия Федеративной Республики Германия. Рейтинги бумаги – AAA/Aaa/AAA по версиям S&P/Moody's/Fitch.

Компания Миракс получила рейтинг В/Стабильный по версии агентства Fitch..... *стр.2*

ТАКЖЕ В НОМЕРЕ

ЭКОНОМИКА Рекордный рост златовалютных резервов в России в 2006 г.

Высокие мировые цены на нефть и прогрессивное налогообложение экспорта сырья в России обеспечили быстрый рост златовалютных резервов страны в 2006 г. В начале года Россия входила в пятерку стран с крупнейшим объемом златовалютных резервов, а к его концу Россия заняла уже третье место по данному показателю..... *стр.4*

ЭКОНОМИКА Чистый приток капитала бьет рекорды

..... *стр.1*

ТНК-ВР Новое месторождение в Самотлорском бассейне

..... *стр.5*

Дальсвязь Налоговые претензии подтверждены судом

Решение суда в пользу ФНС носит негативный характер для Дальсвязи: подтвержденные налоговые претензии к компании в размере около 26 млн долл. составляют значительную часть ее денежного потока. Это решение может негативно отразиться и на других дочерних подразделениях Связьинвеста, в частности ЮТК, ЦентрТелеком и Ростелеком, которым предъявлены аналогичные претензии. Тем не менее у Дальсвязи сохраняется право подать апелляцию, и мы считаем, компания способна доказать свою правоту..... *стр.1*

ОГК-5 Сильный рост производства, как и ожидалось

..... *стр.5*

СТАТИСТИКА..... *стр.7*

Новости

✦ Согласно предварительной оценке Центрального банка, профицит счета текущих операций в 2006 г. составил 95,6 млрд долл. против 83,3 млрд долл. в 2005 г. [ЦБ РФ]

✦ ФСФР зарегистрировала отчет об итогах выпуска облигаций серии 01 общества с ограниченной ответственностью «Бразерс и Компания». [Cbonds]

✦ ФСФР зарегистрировала отчет об итогах выпуска облигаций серии 01 ООО «Жилищный капитал - ФИНАНС» (г. Москва). [Cbonds]

✦ ФСФР зарегистрировала отчет об итогах выпуска облигаций серии 04 открытого акционерного общества «Северо-Западный Телеком». [Cbonds]

✦ ФСФР зарегистрировала отчет об итогах выпуска облигаций серии 01 общества с ограниченной ответственностью «Холдинговая компания «Белый фрегат» объемом 1 млрд руб. [Cbonds]



Рынок рублевых облигаций КОММЕНТАРИИ ПО РЫНКУ

Банк Англии неожиданно поднял учетную ставку

Банк Англии объявил вчера о подъеме учетной ставки с 5 до 5,25%. Новость оказалась сюрпризом для участников рынка, поскольку ранее 52 экономиста, опрошенных Bloomberg, единогласно высказались за то, что ставка останется без изменения.

Поскольку экономика Великобритании в наибольшей степени из всех европейских стран напоминает и связана с экономикой США, неожиданный шаг банка Англии оказал влияние на рынок Treasuries. 10-летние бумаги казначейства выросли в доходности с 4,68 до 4,74%.

Помимо этого, можно допустить, что на движение американских облигаций оказала давление ожидающаяся сегодня публикация данных о розничных продажах в декабре. В ноябре динамика розницы была просто ошеломляющей, что во многом способствовало развороту движения Treasuries в сторону больших доходностей. Соответственно, можно предположить, что вчерашние продажи US10Y отражали опасения трейдеров, что сегодняшние данные повторят историю месячной давности.

С технической точки зрения, доходность US10Y может достаточно свободно подниматься до отметки 4,85%. Наш взгляд на движение Treasuries в ближайшем будущем остается нейтральным.

KfW выходит на рынок рублевых евробондов

Немецкая государственная банковская группа KfW объявила условия выпуска рублевых евробондов: объем составит 2 млрд руб., срок обращения – 5 лет, купонный период - годовой, ставка 6%, цена реофера 99,781, которая приблизительно соответствует доходности 6,05%.

Существенным условием выпуска является гарантия Федеративной Республики Германия. Рейтинги бумаги – AAA/Aaa/AAA по версиям S&P/Moody's/Fitch.

В настоящий момент 5-летние NDF'ы находятся на уровне 6,3-6,5%, поэтому дебютный бонд KfW будет размещаться ниже денежного рынка. С другой стороны, кредитное качество бонда выше качества большинства банков-нерезидентов, формирующих кривую NDF.

Ориентиром для бонда KfW является обращающийся рублевый евробонд банка Eksportfinans, имеющий рейтинг AA+/AAA по S&P/Fitch. Индикативные котировки по этой 4-летней бумаге объемом 1,5 млрд руб. находятся сейчас на уровне 99,5, что соответствует доходности 6,1%.

Таким образом, мы можем заключить, что дебютный евробонд KfW предлагается очень близко к своей справедливой цене, однако очевидной проблемой бумаги будет низкая торговая ликвидность из-за малого объема.

Миракс получил рейтинг B от Fitch

Компания Миракс получила рейтинг В/Стабильный по версии агентства Fitch.

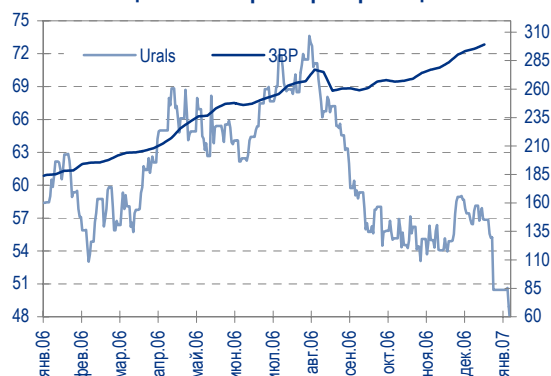
Напомним, что ранее компанией был получен рейтинг B2 от агентства Moody's. Таким образом, оба агентства сошлись в своей оценки риска обязательств компании.

Из обращающихся облигаций Миракса наиболее интересным сейчас является выпуск Миракс-2, находящийся на уровне 11% на срок 32 мес.

В связи с появлением нового рейтинга мы рекомендуем покупать эти бумаги со спекулятивной целью 10,75%. Важно отметить, что облигации рейтингованных компаний практически полностью располжены сейчас под уровнем 10%, причем компании с рейтингом В- занимают нишу 9,5-10%.

Таким образом, стратегический апсайд облигаций Миракса, да и в целом хороших компания строительной отрасли, очень велик.

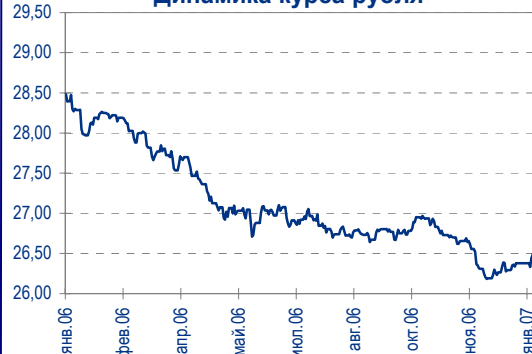
Цены на нефть и резервы ЦБ РФ



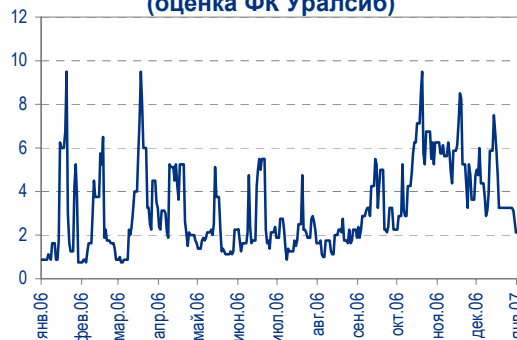
Спред ОФЗ 46018 к России'30, бп.



Динамика курса рубля



Ставки overnight
(оценка ФК Уралсиб)





Взгляд на рынок

Наш взгляд на Treasuries с начала года изменился с позитивного на нейтральный, поэтому непосредственные перспективы рублевого рынка мы сейчас также оцениваем как более умеренные, чем в конце 2006. Тем не менее, у длинных рублевых облигаций существует свой относительный апсайд к долларovým облигациям, и в условиях достаточной рублевой ликвидности, ожидающейся в первой половине года, этот потенциал, по крайней мере, защищает рублевые бонды от падения.

В результате, наш взгляд на длинные рублевые облигации является нейтральным в короткой перспективе (до конца месяца) и позитивным для существенных сроков инвестирования.

Дмитрий Дудкин, CFA, DudkinDI@uralsib.ru

Рынок еврооблигаций

КОММЕНТАРИИ ПО РЫНКУ

Корпоративный сектор

Вчера в корпоративном сегменте продажи продолжились. Причем, продавали всё без разбору. Однако, цены облигаций остались примерно на уровне закрытия предыдущего дня.

Сегодня активность на рынке может снизиться в преддверии выходного понедельника в США.

Суверенные еврооблигации

Вчера утром в сегменте суверенных бондов чувствовались некоторые признаки оптимизма – под влиянием покупок индикативных выпусков Россия '30 поднялся в цене до 112,7%. Однако последующие события на внешних рынках – решение Банка Англии поднять ставку на 25 б.п., а также значительно ниже ожидаемых Jobless Claims в США – вновь развернули российские суверенные бонды вниз. В итоге Россия '30 опустилась до 112,34, т.е. примерно на ¼ по сравнению с закрытием предыдущего дня. Доходность Treasuries выросла вчера до 4,73%, поэтому спрэд Россия '30 к USG10Y сузился до 102 б.п. Продолжающиеся снижаться цены на нефть также не внушают оптимизма на развивающихся рынках. Тем не менее, спрэд индекса EMBI+ за счет роста доходности Treasuries сократился по итогам вчерашних торгов на 4 б.п. и в настоящее время составляет 173 б.п.

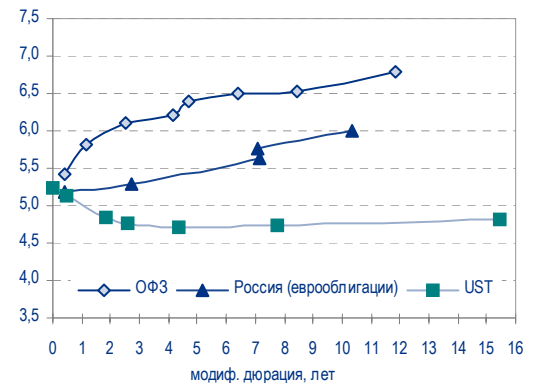
Рекомендации:

Ранее мы рекомендовали выпуск **Ренессанс '09** к покупке с целью 8,30%. Под влиянием повышенного спроса инвесторов к банковским бондам в начале этого года доходность по выпуску достигла уровня 8,15%, снизившись на 34 б.п. В краткосрочном периоде мы советуем зафиксировать прибыль, продав бумагу. Однако, когда фиксация прибыли в целом на рынке российских евробондов завершится, мы опубликуем новую рекомендацию по данному выпуску в зависимости от его положения по отношению к аналогам на тот момент.

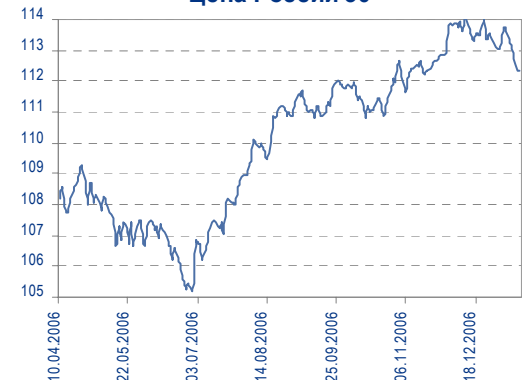
В начале декабря **Петрокоммерц '09-2** разместил выпуск на 300 млн долл. с доходностью 8,75%. Выпуск Петрокоммерц '09-1, который на несколько месяцев короче, торгуется в настоящий момент в диапазоне 8,10-8,15%. В связи с чем уровень 8,75% мы считаем неоправданно высоким. Вчера на вторичных торгах бумага опустилась до 8,60%, но мы видим дальнейший потенциал снижения доходности и рекомендуем бумагу к покупке с долгосрочной целью 8,25%.

Мы рекомендовали выпуск **Система '11** с целью 7,55% к покупке. Однако после выхода сильной отчетности за 9м2006г. у двух телекоммуникационных компаний, что позволяет сделать выводы о благоприятной ситуации в секторе в целом, бумага выросла под действием спроса телекомы и достигла установленной нами цели. Но мы

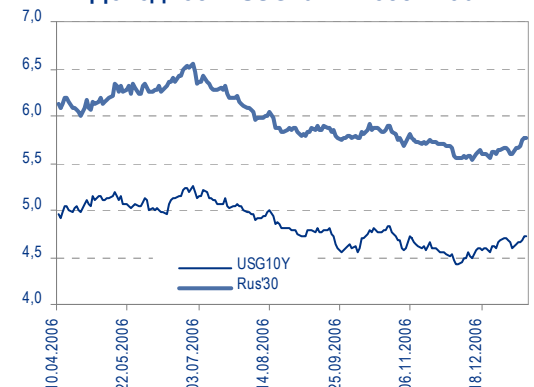
Доходность Treasuries, ОФЗ и суверенных евробондов России



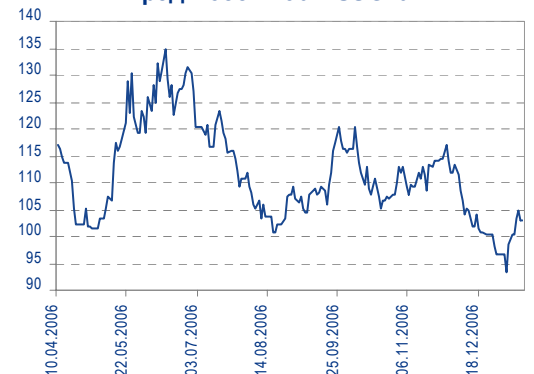
Цена России'30



Доходность USG10Y и России'30



Спрэд России'30 к USG10Y





видим потенциал роста выпуска ещё в 30 б.п., поэтому снижаем рекомендацию до промежуточных 7,25%. Потенциально бумага может стоять ниже

- Система '11 – цель 7,25
- Петрокоммерц '09-2 – цель 8,25%
- Вымпелком '16 – цель 7,20%
- ТНК '16 – цель – 6,35%
- Казаньоргсинтез '11 – цель 8,60%
- Северсталь '14 – цель 7,40%
- НКНХ '15 – цель 8,25%
- Росбанк '09 – покупать недооцененный выпуск качественного эмитента

Вывод: Мы не ожидаем заметного изменения котировок корпоративных еврооблигаций. Однако вследствие снижения чистого долга РФ и отсутствия первичного предложения в суверенных бондах в течение года возможно снижение их доходностей, а также доходностей бумаг квазигосударственных компаний. Наша цель по спрэду к казначейским облигациям – 90 б.п.

Надежда Мырскова, myr_nv@uralsib.ru

Экономика

Рекордный рост золотовалютных резервов в России в 2006 г.

При поддержке цен на сырье... Высокие мировые цены на нефть и прогрессивное налогообложение экспорта сырья в России обеспечили быстрый рост золотовалютных резервов страны в 2006 г. В начале года Россия входила в пятерку стран с крупнейшим объемом золотовалютных резервов, а к его концу Россия заняла уже третье место по данному показателю.

...золотовалютные резервы выросли на 66,7% в 2006 г. По данным Банка России, на 1 января 2007 г. золотовалютные резервы России достигли 303,7 млрд долл., что соответствует нашему прогнозу в 304 млрд долл. Годом ранее объем резервов составлял 182,2 млрд долл.

Стабфонд пополняется еще быстрее. Стабфонд является частью золотовалютных резервов России. По состоянию на 1 января 2007 г. он составил 89,1 млрд долл., увеличившись за год на 107,4%. Остальная часть золотовалютных резервов страны – резервы самого Банка России, они выросли в течение 2006 г. на 54,1%.

Владимир Тухомиров, tih_vi@uralsib.ru

Экономика

Чистый приток капитала бьет рекорды

Быстрый рост частного долга... После смены тенденции по показателю потоков частного капитала в 2005 г., когда Россия впервые зафиксировала чистый приток капитала в 1,1 млрд долл. в годовом выражении, в прошлом году страна еще дальше продвинулась в данном направлении и привлекла еще больший объем капитала, заняв таким образом одно из ведущих мест по данному показателю в мире. Приток капитала четко свидетельствует о росте уверенности инвесторов в перспективах развития российской экономики. Однако есть и повод для беспокойства: большая часть поступившего в 2006 г. в Россию капитала представляет собой растущий долг российского частного сектора – то есть долг банков и корпораций.

...приводит к рекордному профициту денежных потоков. Согласно предварительным данным по платежному балансу, опубликованным вчера Банком России, чистый приток частного капитала в Россию в 2006 г. составил 41,6 млрд долл. Это исторический максимум, учитывая, что после распада СССР и вплоть до 2005 г. Россия фиксировала отток капитала.



Потребительский бум способствует росту банковских кредитов. В прошедшем году притоку капитала способствовал быстрый рост уровня задолженности российских частных банков, который, в свою очередь, был обусловлен стремительным развитием потребительского кредитования. Совокупные внешние обязательства банков выросли с 19,2 млрд долл. в 2005 г. до 48,5 млрд долл. в 2006 г. Обязательства российского корпоративного сектора (то есть совокупный внешний долг) также увеличился, но не столь существенно – с 54,4 млрд долл. в 2005 г. до 57,1 млрд долл. в 2006 г.

*Каюс Рапану, rap_ca@uralsib.ru
Алексей Кормициков, kor_an@uralsib.ru*

ТНК-ВР

Новое месторождение в Самотлорском бассейне

Маленькое, но полезное месторождение. Мы полагаем, что объявленная ТНК-ВР покупка доля Ваньеганнефти у Occidental Petroleum соответствует планам ТНК-ВР по освоению Самотлора и прилегающих участков. Впрочем, доля в месторождении, приобретенная у Occidental Petroleum, увеличит объемы добычи ТНК-ВР не более чем на 3% и следовательно не должна заметно повлиять на результаты компании.

Увеличение доли в Ваньеганнефти до 100%. Вчера ТНК-ВР сообщила о том, что приобрела у Occidental Petroleum 50% Ваньеганнефти – СП, созданного в равных долях двумя компаниями, осваивающими западносибирские месторождения. Объявленная цена сделки, которая будет завершена в I квартале 2006 г., составляет порядка 485 млн долл.

Цена соответствует рыночной. Как следует из сообщения ТНК-ВР, месторождение содержит порядка 189 млн барр. доказанных запасов углеводородов и 1,4 млрд барр. возможных и вероятных запасов по классификации SPE. Соответственно, цена, которую ТНК-ВР заплатила за долю в проекте, составляет 5,13 долл./барр. доказанных запасов и 0,7 долл. за барр. резервов категории 3P. В целом, эта оценка соответствует рыночной. Месторождение, на котором добывается порядка 45 тыс. барр. нефти в сутки, расположено всего в 60 км от участка Самотлорского месторождения, осваиваемого ТНК-ВР.

*Каюс Рапану, rap_ca@uralsib.ru
Алексей Кормициков, kor_an@uralsib.ru*

ОГК-5

Сильный рост производства, как и ожидалось

Результаты за 2006 г. подтверждают сильные позиции ОГК-5 в секторе. Значительный рост объема электроэнергии, производственной ОГК-5 в 2006 г., свидетельствует как о росте спроса на электроэнергию компании, так и об эффективном использовании мощностей. Все это подтверждает наш выбор ОГК-5 в качестве фаворита в секторе.

В 2006 г. ОГК-5 выработало на 9,2% энергии больше, чем в 2005 г. Вчера ОГК-5 опубликовала производственные показатели за 2006 г. Компания выработала 40,4 млн МВтч электроэнергии (рост относительно 2005 г. – 9,2%) и 7 млн Гкал тепла (рост – 7,2%). ОГК-5 продала на оптовом рынке 38,3 млн МВтч электроэнергии (рост – 9%), остальная электроэнергия была израсходована самой компанией.

...превзойдя средний показатель по генерирующему сектору более чем в два раза. Темпы роста объемов генерации, продемонстрированные ОГК-5, – 9,2% относительно 2005 г. – превышают средний показатель для генерирующих компаний РАО ЕЭС, составляющий 4,4%. Это подтверждает наше мнение, что ОГК-5 – один из лидеров среди генерирующих компаний с точки зрения операционной эффективности, коэффициента использования установленной мощности и спроса на произведенную электроэнергию на оптовом рынке.

*Каюс Рапану, rap_ca@uralsib.ru
Матвей Тайц, tai_ma@uralsib.ru*



Дальсвязь

Налоговые претензии подтверждены судом

Компания способна защитить свою позицию. Решение суда в пользу ФНС носит негативный характер для Дальсвязи: подтвержденные налоговые претензии к компании в размере около 26 млн долл. составляют значительную часть ее денежного потока. Это решение может негативно отразиться и на других дочерних подразделениях Связьинвеста, в частности ЮТК, ЦентрТелекоме и Ростелекоме, которым предъявлены аналогичные претензии. Тем не менее у Дальсвязи сохраняется право подать апелляцию, и мы считаем, компания способна доказать свою правоту.

Суд подтвердил законность налоговых претензий. Недавно Московский Арбитражный суд № 9 подтвердил налоговые претензии к Дальсвязи на сумму около 26 млн долл., встав, таким образом, на сторону Федеральной налоговой службы. Вчера Дальсвязь заявила, что подаст апелляцию. ФНС настаивает на том, что Дальсвязь неточно рассчитала размер налоговых платежей за передачу трафика дальней связи в 2001–2002 гг.

На наш взгляд, претензии безосновательны. ФНС утверждает, что Дальсвязь была обязана уплатить дополнительные налоги за терминацию трафика дальней связи в 2001–2002 гг. Однако в соответствии с действующими на тот период правилами МРК за входящий трафик дальней связи не получали никакого вознаграждения. Платежи за его терминацию были введены лишь с середины 2003 г. Поэтому мы полагаем, что Дальсвязь способна доказать свою правоту, подав апелляцию в Высший Арбитражный суд.

Риски для других дочерних компаний Связьинвеста. Налоговые претензии к Дальсвязи на данный момент составляют 26 млн долл., или 20% от прогнозируемой нами величины OIBDA компании в 2006 г. по МСФО. ЮТК получила претензии в таком же размере, что эквивалентно 12% от прогноза ее OIBDA на 2006 г. ЦентрТелекому были предъявлены налоговые претензии на сумму в 88 млн долл., это 27% от прогноза OIBDA на 2006 г. Самая большая налоговая задолженность у Ростелекома – 130 млн долл., или 27% от прогноза OIBDA на 2006 г. по МСФО.

*Константин Чернышев, che_kb@uralsib.ru
Константин Белов, BelovKA@uralsib.ru*



Рынок рублевых облигаций

Выпуск	Объем выпуска, млн. руб.	Купонная ставка, %	Дата			Месяцев до		Цена	Изм.	Торговый объем, руб.	Котировки		Доходность, %				DVO1	Рейтинг		Сред. бп
			купона	оферты	погаш.	офрт.	погаш.				покупка	продажа	офрт.	погаш.	HPR	текущ.		S&P/M	Уралсиб	
КОРПОРАТИВНЫЕ ОБЛИГАЦИИ																				
ГОСКМПАНИИ																				
Аижж	1 070	11,00	01.июн.07		01.дек.08		23,0													
Аижж-2	1 500	11,00	01.фев.07		01.фев.10		37,2													
Аижж-3	2 250	9,40	15.янв.07		15.окт.10		45,8													
Аижж-4	900	8,70	01.фев.07		01.фев.12		61,6	105,31	-0,99	315 915	105,25	106,25		7,64		8,26	4,09		144	
Аижж-5	2 200	7,35	15.янв.07		15.окт.12		70,1													
Аижж-6	2 500	7,40	15.янв.07		15.июл.14		91,4													
Аижж-7	4 000	7,68	15.апр.07		15.июл.16		115,8				99,71	99,94								
Аижж-8	5 000	7,63	15.мар.07	15.мар.14	15.июн.18		139,1				99,50	99,59								
ВТБ-4	5 000	6,50	22.мар.07	23.мар.07	19.мар.09		26,6													
ВТБ-5	15 000	6,20	25.янв.07	26.апр.07	17.окт.13		82,4	100,00		1 000				6,34		6,12	6,20	0,27	BBB+/Baa2	
ВТБ-6	15 000	6,50	17.янв.07	20.июл.07	06.июл.16		115,5												90	
Газпром-3	10 000	8,11	18.янв.07		18.янв.07		0,2													
Газпром-4	5 000	8,22	14.фев.07		10.фев.10		37,5	104,15	-0,19	106 632 310	104,15	104,38		6,82		7,89	2,73	BBB+/Baa2	A	
Газпром-5	5 000	7,58	10.апр.07		09.окт.07		9,0	101,10	0,05	30 330				6,11	5,92	7,50	0,70	BBB+/Baa2	A	
Газпром-6	5 000	6,95	08.фев.07		06.авг.09		31,3	100,75	-0,12	11 420 719	100,67	100,95		6,73		6,90	2,26	BBB+/Baa2	A	
Газпром-7	5 000	6,79	03.май.07		29.окт.09		34,1	100,30	0,00	1 003				6,78		6,77	2,44	BBB+/Baa2	A	
Газпром-8	5 000	7,00	03.май.07		27.окт.11		58,3	100,41	0,11	50 177 008	100,32	100,40		7,01		6,97	3,90	BBB+/Baa2	A	
Гидро-ОГК	5 000	8,10	04.июл.07		29.июн.11		54,3	103,26	-0,24	26 851 400	103,15	103,45		7,36		7,84	3,70		114	
МОЭСК-1	6 000	8,05	13.мар.07		06.сен.11		56,6													
РЖД-2	4 000	7,75	06.июн.07		05.дек.07		10,9					102,00							BBB+/Baa2	
РЖД-3	4 000	8,33	06.июн.07		02.дек.09		35,2					105,23							BBB+/Baa2	
РЖД-4	10 000	6,59	14.июн.07		14.июн.07		5,1	100,35	0,10	30 105	100,20	100,34		5,81	5,71	6,57	0,40	BBB+/Baa2	A	
РЖД-6	10 000	7,35	16.май.07		10.ноя.10		46,6	101,76	0,01	223 923 000	101,50	101,70		6,93		7,22	3,25	BBB+/Baa2	A	
РЖД-5	10 000	6,67	26.янв.07		23.янв.09		24,8	100,05	-0,03	238 334 302	100,07	100,20		6,75		6,67	1,82	BBB+/Baa2	A	
РЖД-7	5 000	7,55	16.май.07		07.ноя.12		70,9	102,76	0,03	22 606 400	102,50	102,82		7,09		7,35	4,64	BBB+/Baa2	A	
ФСК ЭЭС	5 000	8,80	19.июн.07		18.дек.07		11,4												V+/Baa2(P)	
ФСК ЭЭС-2	7 000	8,25	26.июн.07		22.июн.10		41,9	103,68	0,03	95 362 500	103,60	103,70		7,15		7,96	2,98	V+/Baa2(P)	A	
ФСК ЭЭС-3	7 000	7,10	15.июн.07		12.дек.08		23,4	100,30	-0,08	271 415 600	100,27	100,45		7,05		7,08	1,72	V+/Baa2(P)	A	
ФСК ЭЭС-4	6 000	7,30	12.апр.07		06.окт.11		57,6			25 120 000	100,25	100,50						V+/Baa2(P)	A-	
ФСК ЭЭС-5	5 000	7,20	05.июн.07		01.дек.09		35,2												V+/Baa2(P)	
СЫРЬЕ																				
Белон	1 500	9,10	06.июн.07		03.июн.09		29,1													
Итера	1 200	9,75	07.июн.07		07.дек.07		11,0	101,02	-0,18	47 190 220	100,91	101,19		8,72	8,46	9,65	0,83		307	
Кокс	3 000	8,95	18.янв.07		16.июл.09		30,6													
Лукойл	6 000	7,25	22.май.07	20.ноя.07	17.ноя.09	10,4	34,7	101,10	-0,40	296 268 347	100,19	101,20		5,99	6,93	5,84	7,17	2,49	BB+/Baa2	
Лукойл-3	8 000	7,10	14.июн.07		08.дек.11		59,7												/Baa2	
Лукойл-4	6 000	7,40	14.июн.07		05.дек.13		84,0												/Baa2	
НК Альянс	3 000	8,92	21.мар.07	18.сен.09	14.сен.11	32,7	56,9	100,18	-0,12	55 084 504	100,15	100,25		9,01		8,90	2,25		295	
РусНефть	7 000	9,25	15.июн.07	12.дек.08	10.дек.10	23,4	47,6	99,21	-0,14	259 941	99,00	99,30		9,94		9,32	1,63		397	
СУЭК-2	1 000	8,50	15.фев.07		15.фев.07		1,2												C	
Удмуртнефть	1 500	9,50	01.мар.07		01.сен.08		20,0	100,20	0,08	501 000		100,20		9,70		9,48	1,41		375	
МЕТАЛЛУРГИЯ																				
Амурметалл	1 500	9,80	01.мар.07		26.фев.09		25,9	101,69	0,24	407 783	101,45	101,70		9,10		9,64	1,84		312	
Маир	500	12,30	03.апр.07		03.апр.07		2,7													
Макси-Групп	3 000	11,25	15.мар.07	13.сен.07	12.мар.09	8,2	26,4	97,20	-0,16	486 000	97,20	97,55		16,35		15,29	11,57	0,56		
Мечел	5 000	8,40	20.июн.07	16.июн.10	12.июн.13	41,7	78,1	101,10	0,05	147 659 265	101,00	101,10		8,18		8,31	2,85		B	
Нижне-Ленское-1	400				08.июл.08		18,1	100,70	0,65	22 154		100,90							NR	
РусАлФин-2	5 000	8,00	20.май.07		20.май.07		4,3												NR	
РусАлФин-3	6 000	7,20	21.мар.07		21.сен.08		20,6	100,00	-0,10	11 620 000				7,32		7,20	1,52		NR	
Северсталь	3 000	8,10	28.июн.07		28.июн.07		5,6	100,65	0,45	10 065 000				6,74	6,62	8,05	0,44	BB-/B2	A-	
ТЧМ-2	1 000	9,75	02.июн.07		02.дек.07		10,8													
Хайленд Голд	750	12,75	04.апр.07		02.апр.08		14,9	99,51	-0,01	37 193 428	99,55	99,60		13,85		12,81	1,01		807	
ТЕЛЕКОМУНИКАЦИИ																				
ВолгаТел-2	3 000	8,20	05.июн.07	02.дек.08	30.ноя.10	23,0	47,3												BB-	
ВолгаТел-3	2 300	8,50	05.июн.07		30.ноя.10		47,3			10 250 000	102,00	103,55							BB-	
ВолгаТел-4	3 000	7,99	13.мар.07	10.сен.09	03.сен.13	32,4	80,9	100,62	0,14	206 135 190	100,58	100,65		7,94		7,94	2,26	BB-	B+	
Дальсвязь-2	2 000	8,85	06.июн.07	04.июн.10	30.май.12	41,3	65,5	102,30	-0,10	143 220	102,30	102,70		8,20		8,65	2,79		B	
Дальсвязь-3	1 500	8,60	06.июн.07		03.июн.09		29,1	101,15	0,03	3 044 659	101,03	101,60			8,02	8,50	1,55		B	
МГТС-4	1 500	7,10	25.апр.07	25.апр.07	22.апр.09	3,5	27,7												BB-/Ba3	
МГТС-5	1 500	8,30	29.май.07	29.май.07	25.май.10	4,6	41,0												BB-/Ba3	
Мегафон-2	1 500	9,28	11.апр.07		11.апр.07		3,0												BB	
Мегафон-3	3 000	9,25	17.апр.07		15.апр.08		15,3	102,50	-0,10	21 525				7,25		9,02	1,17		BB	
С-3Тел-2	1 500	7,50	04.апр.07		03.окт.07		8,8												BB-	
С-3Тел-3	1 500	9,25	01.мар.07	28.фев.08	24.фев.11	13,8	50,2												BB-	
С-3Тел-4	2 000	8,10	15.мар.07		08.дек.11		59,7												BB-	
Сибирьтел-4	2 000	12,50	05.июл.07		05.июл.07		5,8	102,49	0,01	35 865 500	102,00	103,20			7,24	7,11	12,20	0,46		
Сибирьтел-5	3 000	9,20	27.апр.07		25.апр.08		15,7			55 977 500									B	
Сибирьтел-6	2 000	7,85	22.мар.07	23.сен.08	16.сен.10	20,7	44,8			30 000 000	100,00								B	
Сибирьтел-7	2 000	8,65	23.май.07		20.май.09		28,7												B	
СМАРТС-2	500																			



Рынок рублевых облигаций

Выпуск	Объем выпуска, млн. руб.	Купонная ставка, %	Дата			Месяцев до		Цена	Изм.	Торговый объем, руб.	Котировки		Доходность, %				DVO1	Рейтинг		Сред. бл				
			купона	оферты	погаш.	офрт.	погаш.				покупка	продажа	офрт.	погаш.	HPR	текущ.		S&P/M	Урал сиб					
КОРПОРАТИВНЫЕ ОБЛИГАЦИИ (продолжение)																								
потребительские товары																								
Балтика	1 000	8,75	22.май.07		20.ноя.07		10,4				100,80								A-					
Балтимор-3	800	11,25	17.май.07		15.май.08		16,3	99,84	-0,01	17 963 499	99,76	99,85							A+					
ВБД-2	3 000	9,00	20.июн.07		15.дек.10		47,8	103,12	0,12	51 560 000				8,22		8,73	3,25		В+/В3	В+	200			
Интербрю-2	4 000	8,00	15.фев.07		13.авг.09		31,5	99,99	-0,09	49 995 000		100,10		8,16		8,00	2,21			A-	210			
КрВосток	1 500	11,50	25.фев.07		25.фев.07		1,5	100,25	-0,10	88 220	100,25	100,32		9,43	9,06	11,47	0,12			B	398			
Кристалл	500	12,00	08.фев.07		08.фев.07		0,9				100,10	100,40								B-				
Нидан-2	1 000	10,80	16.май.07		16.май.07		4,2				99,55	100,55								C				
Нутритек	1 200	11,00	13.мар.07	12.июн.07	09.июн.09		5,1	29,3	100,00	0,15	1 000 000	100,00	100,20	11,44		10,90	11,00	0,37			B	599		
ОСТ-2	1 000	12,90	10.май.07	10.май.07	08.май.08		4,0	16,1	97,50	0,24	3 188 100	97,50	98,00	22,09		20,63	13,23	0,27			C+	1665		
ОтелПек-2	1 000	10,25	20.фев.07	21.авг.07	17.фев.09		7,4	25,6			99,25	99,90												
Очаково-2	1 500	8,50	15.мар.07		11.сен.08		20,3	98,47	0,06	7 294 374		98,30	98,90		10,09		8,63	1,05			B-	426		
Парнас-2	1 000	10,80	22.фев.07	19.ноя.09	17.ноя.11		34,8	59,0													C+			
ПИТ-2	1 500	1,00	26.мар.07		23.мар.09		26,7															C		
Талосто	1 000	10,00	09.мар.07	14.сен.07	06.мар.09		8,2	26,2			99,70	100,11												
Черкизово	2 000	8,85	05.июн.07	02.дек.08	31.май.11		23,0	53,4			98,90	99,10												
ЭФКО-2	1 500	10,50	26.янв.07	31.янв.07	22.янв.10		0,7	36,9	100,10	0,20	301 301	99,98	100,10		8,72		8,28	10,49	0,05			C-	327	
Юнимилк	2 000	9,75	13.мар.07	08.сен.09	06.сен.11		32,4	56,6	100,10	0,10	10 010 000	100,00	100,10		9,93		9,74	2,19					387	
торговля																								
Автомир	1 000	11,66	06.мар.07	11.сен.07	01.сен.09		8,1	32,1	100,00	0,30	600 000	99,60	100,00		11,63		10,91	11,66	0,59				608	
АЛПИ-Инвест	1 500	10,99	23.фев.07	29.авг.07	21.авг.09		7,7	31,8	99,85	0,00	1 014 484	99,80	100,10		11,29		10,58	11,01	0,56				576	
Аптеки 36.6	3 000	9,89	03.июл.07	03.июл.08	30.июн.09		18,0	30,0	100,18	-0,83	214 447 000	100,25	100,90		10,97		9,87	1,27					508	
Арбат-Престиж	1 500	10,50	22.июн.07	22.июн.07	20.июн.08		5,4	17,5	100,00	-0,06	4 500 000				10,75		10,44	10,50	0,40				529	
Атлант-М	1 000	12,25	17.май.07	15.ноя.07	13.ноя.08		10,3	22,4	100,07	-0,03	574 411	99,90	100,15		12,48		11,93	12,24	0,74				685	
Банана-Мама	1 000	11,25	27.авг.07	26.окт.07	23.окт.09		9,6	33,9																
Виктория	1 500	9,90	01.фев.07	01.фев.07	29.янв.09		0,7	25,0	99,98	0,05	5 931 534	99,85	100,10		10,30		9,83	9,90	0,05				484	
Детский Мир	1 150	8,50	08.фев.07		29.янв.15		98,0	99,80	-0,14	399 200	98,80	99,80			8,72		9,83	8,52	5,50				227	
ДжЭфСи-2	1 200	5,00	05.июн.07		04.дек.07		10,9																	
ДжЭфСи-3	2 000	9,25	26.авг.07	23.окт.08	20.окт.11		21,7	58,1	99,93	-0,12	49 961 000		100,10		9,49			9,26	1,54			B-	C+	353
Дикая Орхидея	1 000	11,30	12.авг.07	12.авг.07	09.авг.09		3,0	27,3	100,20	0,08	518 035	100,10	100,29		10,89		10,19	11,28	0,23				545	
Диски	3 000	9,25	22.мар.07		17.мар.11		50,9																	
Евросервис	1 500	13,25	20.мар.07		18.дек.07		11,4	100,00	0,00	6 051 999		96,62	100,00			0,00	13,25							
Евросеть-2	3 000	10,25	05.июн.07	07.дек.07	02.июн.09		11,0	29,1	99,31	0,01	14 798 290	99,19	99,35		11,26		10,88	10,32	0,79				561	
Инком-Лада	700	12,00	22.фев.07		22.ноя.07		10,5	99,73	-0,17	68 417	99,71	100,28			12,90		12,15	12,03	0,74				727	
Инком-Лада-2	1 400	11,75	16.фев.07	16.фев.07	12.фев.10		1,2	37,6	99,95	0,01	5 147 350	99,85	99,98		12,73		12,05	11,76	0,09				C	728
Карусель	3 000	9,75	22.мар.07	18.сен.08	12.сен.13		20,5	81,2	99,72	0,12	152 326 995	99,63	99,95		10,16		9,78	9,78	1,45				420	
Копейка	1 200	9,40	20.мар.07		17.июн.08		17,4	100,10	0,10	50 550 500	100,00				9,65		9,39	1,24					379	
Копейка-2	4 000	8,70	21.фев.07	18.фев.09	15.фев.12		25,6	62,0	99,26	0,26	1 067 000	99,00	99,35		9,40		8,76	1,77					342	
Лаверна	1 000	11,25	12.авг.07	12.авг.07	08.авг.10		3,0	39,4	100,35	0,15	1 004	100,35			10,66		10,25	11,21	0,23				521	
ЛьЭтуаль	1 500	10,75	12.июн.07	11.дек.07	08.дек.09		11,1	35,4																
Магнит	2 000	9,34	23.май.07		19.ноя.08		22,6																	
Марта-Финанс	700	14,84	24.май.07		22.май.08		16,6	100,99	0,38	701 861	100,25	100,99			14,47		14,69	1,13					863	
Марта-Финанс-2	1 000	11,75	07.июн.07	07.июн.07	06.дек.09		4,9	35,3	99,10	0,00	594 578	98,60	99,20		14,47		13,88	11,86	0,35				902	
Марта-Финанс-3	2 000	13,00	01.фев.07	05.фев.08	02.авг.11		13,0	55,5	97,04	0,04	72 781	96,00	97,80		16,61		13,40	0,86					1089	
Матрица	1 200	12,32	13.июн.07	13.июн.07	10.дек.08		5,1	23,3	98,90	-0,10	296 700	98,86	99,10		15,62		14,96	12,46	0,36				1017	
М-Видео	2 000	10,00	23.май.07	21.ноя.07	18.ноя.09		10,5	34,7																
МИР	1 000				27.дек.07		11,7		100,01	0,01	16 161 500	99,96	100,10				0,00							
Монетка	1 000	10,70	17.май.07	15.ноя.07	14.май.09		10,3	28,5																
Патерсон	2 000	10,00	22.мар.07	19.июн.08	17.дек.09		17,5	35,7																
Перекресток	1 500	8,15	10.июл.07	10.июл.07	08.июл.08		6,0	18,1				100,00	100,20											
Протек	5 000	8,90	09.май.07	04.ноя.09	02.ноя.11		34,3	58,5				97,50	98,50											
Пятерочка	1 500	11,45	16.май.07		12.май.10		40,6					109,00	109,40											
Пятерочка-2	3 000	9,30	19.июн.07		14.дек.10		47,8	103,47	0,02	2 874 441					8,41		8,99	3,24					220	
Самохвал	1 500	11,40	25.авг.07	23.авг.08	21.окт.09		15,6	33,8																
Санвай	3 000	11,66	06.июн.07	06.июн.07	03.дек.08		4,9	23,1	100,45	-0,05	7 332 950	100,40	100,70		10,69		10,37	11,61	0,37				525	
Сорус	1 200	10,20	08.фев.07	08.ноя.07	05.ноя.09		10,0	34,3	99,53	-0,22	3 901 380	99,26	99,75		11,24		10,63	10,25	0,72				562	
Столич гастр	1 500	8,60	22.фев.07	21.авг.08	20.авг.09		19,6	31,7																
Техносила	2 000	10,00	31.май.07	29.май.08	27.май.10		16,8	41,1				97,60	98,75											
Топ-Книга-2	1 500	10,																						



Рынок рублевых облигаций

Выпуск	Объем выпуска, млн. руб.	Купонная ставка, %	Дата			Месяцев до		Цена	Изм.	Торговый объем, руб.	Котировки		Доходность, %				DVO1	Рейтинг		Сред. бл
			кулона	оферты	погаш.	офрт.	погаш.				покупка	продажа	офрт.	погаш.	HPR	текущ.		S&P/M	Уралсиб	
КОРПОРАТИВНЫЕ ОБЛИГАЦИИ (продолжение)																				
строительство																				
Адамант	500	13,10	07.июн.07		05.июн.08		17,0	100,14	0,26	300 420		100,14		12,65	13,08	1,18		B-	679	
Адамант-2	2 000	11,25	22.фев.07	24.май.07	20.май.10	4,4	40,8	100,00	0,10	10 000 000	99,80	100,05	11,71	11,08	11,25	0,32		B-	626	
ГлМосСтрой-2	4 000	11,50	22.мар.07	20.сен.07	17.мар.11	8,4	50,9	100,85	-0,25	141 422 000	100,00	100,99	10,40	9,84	11,40	0,63			484	
ЛенСпецСМУ	1 000	11,75	26.апр.07	24.апр.08	22.апр.10	15,6	39,9					100,19					B			
ЖК-Финанс	1 000	14,00	22.мар.07	20.дек.07	17.дек.09	11,4	35,7													
ЛСР	1 000	11,00	22.мар.07	22.мар.07	20.мар.08	2,3	14,5	100,10	0,00	650 670		100,19	10,55	10,13	10,99	0,18		C+	510	
ЛСР-2	2 000	10,70	05.июн.07	03.июн.08	08.дек.09	17,0	35,4											C+		
Миракс Групп	1 000	11,50	20.фев.07		19.авг.08		19,5	100,85	0,35	810 836	100,45	100,90		10,56	11,40	1,38	B2	B-	463	
Миракс Групп-2	3 000	10,99	22.мар.07		17.сен.09		32,7			1 708 500	100,40	100,78					B2	B-		
М-Индустрия	1 000	12,25	20.фев.07	21.авг.07	16.авг.11	7,4	55,9	100,44	-0,33	874 871	100,10	100,65	11,76	12,48	10,96	12,20	3,26		628	
ПИК-5	1 120	10,20	20.фев.07	22.май.07	20.май.08	4,4	16,5	99,72	0,12	458 700	99,50	99,75	11,44	10,86	10,23	0,32		C	600	
Стройтрансгаз	3 000	9,60	27.июн.07		25.июн.08		17,7	101,34	0,14	3 546 800		102,00		8,78	9,47	1,30			290	
СУ-155	1 500	10,50	30.мар.07		30.мар.07		2,6				100,00	101,00						C+		
энергетика																				
Башкирэн-2	500	9,50	22.фев.07		22.фев.07		1,4					100,24						B		
Башкирэн-3	1 500	8,56	30.мар.07		19.мар.09		26,6	99,96	0,03	225 909	99,80	99,99		8,86	8,56	1,85		B	287	
ОГК-3	3 000	7,00	15.июн.07	15.июн.07	09.дек.11	5,2	59,8													
ОГК-5	5 000	7,50	05.апр.07	01.окт.09	29.сен.11	33,1	57,4				99,15	99,98						B		
Ленэнерго	3 000	10,25	19.апр.07		19.апр.07		3,3	100,39	0,17	1 824 086	100,39	100,60		8,83	8,56	10,21	0,25	B-	339	
Мосэнерго-1	5 000	7,54	20.мар.07	15.сен.09	13.сен.11	32,6	56,9	100,20	0,17	562 586 840	100,20	100,35	7,59		7,52	2,31		B	152	
Мосэнерго-2	5 000	7,65	01.мар.07	23.фев.12	18.фев.16	62,3	110,8	100,82	0,06	42 314 520	100,75	101,05	7,59		7,59	4,07		B	140	
СвердлЭн	500	10,50	01.мар.07		01.мар.07		1,6												C	
Татэнерго	1 500	9,65	15.мар.07		13.мар.08		14,2				101,30	102,20								
ХИМИЯ																				
Куйбышевазот-2	2 000	8,80	09.мар.07		04.мар.11		50,4	100,44	0,11	60 658 005	100,10	100,50		8,85	8,76	3,29		B-	263	
НИКОСХИМ-2	1 500	12,30	15.фев.07	16.авг.07	16.авг.07	7,2	7,2	100,81	0,01	2 621 100	100,81	100,97	11,31	10,65	12,20	0,53	CCC+	C	579	
НИТОЛ-2	2 200	11,75	19.июн.07	18.дек.07	15.дек.09	11,4	35,6													
НКНХ-3	2 000	8,00	02.мар.07		01.сен.07		7,8												B	
НКНХ-4	1 500	9,99	02.апр.07	30.мар.09	26.мар.12	27,0	63,4				104,20							B		
Салават-2	3 000	10,00	15.май.07		10.ноя.09		34,5	105,20	0,03	84 873 800	105,00	105,37		8,06	9,51	2,48		B+	198	
СИБУР	1 500	7,70	10.май.07	11.ноя.09	01.ноя.12	34,5	70,7													
Вагонмаш-2	1 000	11,00	20.июн.07	18.июн.08	15.дек.10	17,5	47,8													
машиностроение																				
ВКМ-Финанс	1 000	9,75	06.июн.07		04.июн.08		17,0													
Гидромашсервис	1 000	9,90	29.май.07	27.май.08	24.ноя.09	16,7	34,9	100,15	0,00	55 075 500	99,80	100,18	10,00		9,89	1,20			416	
ГТ-ТЭЦ-3	1 500	10,50	20.апр.07		18.апр.08		15,4	100,14	0,02	51 091 538	99,50	100,21		10,62	10,49	1,11		C	482	
ИРКУТ-3	3 250	8,74	22.мар.07		16.сен.10		44,8	103,65	-0,05	36 988 024	103,66	104,00		7,72	8,43	3,12		B1	153	
МИГ	1 000	10,50	06.июн.07	06.июн.07	03.июн.09	4,9	29,1	100,75	0,00	8 924 435	100,75	101,00	8,69		8,47	10,42	0,37		325	
МИГ-2	3 000	8,90	13.мар.07	14.мар.08	06.сен.11	14,3	56,6													
Мотовилиха	1 500	10,00	25.янв.07	30.июл.07	22.янв.09	6,7	24,7	100,29	-0,01	1 002 900		100,74	9,66		9,03	9,97	0,50		416	
ОМЗ-5	1 500	8,80	06.мар.07	03.сен.09	30.авг.11	32,2	56,4				99,15	100,70					CCC+	B-		
ПМЗ	1 200	9,90	23.янв.07	24.июл.07	21.июл.09	6,5	30,7													
Промтрактор	1 500	9,75	05.июл.07	12.июл.07	03.июл.08	6,1	18,0	99,00	-0,39	13 860	99,00	99,40	11,87		11,51	9,85	0,44		639	
Промтрактор-2	3 000	10,75	24.апр.07	20.окт.09	18.окт.11	33,8	58,0	100,03	0,03	2 000 600	99,85	100,02	11,01		10,75	2,23			494	
СалютЭн	3 000	9,80	26.июн.07		25.дек.07		11,6	100,03	-0,05	1 000	99,96	100,03		9,99	9,72	9,80	0,85		432	
Сатурн	1 500	9,00	24.мар.07	24.мар.07	23.мар.08	2,4	14,6				99,90	100,15								
Сатурн-2	2 000	9,25	22.мар.07	21.мар.08	20.сен.11	14,5	57,1													
ТВЗ-3	1 000	9,25	22.июн.07	01.июл.08	18.июн.10	17,9	41,8	100,60	0,00	35 202 500	100,40	100,63	8,85		9,19	1,30		B-	296	
УВЗ	2 000	9,40	03.апр.07		30.сен.08		20,9	100,50	0,14	57 264 202	100,50	100,65			9,35			B		
УВЗ-2	3 000	9,35	04.апр.07	03.окт.07	05.окт.10	8,8	45,4	100,34	-0,04	1 432 790	100,29	100,45	9,01		8,63	9,32	0,66		B	344
ЭМАльянс	2 000	10,50	12.янв.07	13.июл.07	09.июл.10	6,1	42,5													
автомобиль																				
АвтоАЗ-2	3 000	9,20	14.фев.07	14.фев.07	13.авг.08	1,1	19,3	100,12	0,05	50 354 290	100,11	100,20	7,89		7,62	9,19	0,09		B	244
АвтоАЗ-3	5 000	7,80	26.июн.07	26.июн.07	22.июн.10	5,5	41,9	100,25	0,25	25 827 000	100,05	100,25	7,35		7,21	7,78	0,43		B	189
ГАЗ	5 000	8,49	13.фев.07	14.фев.08	08.фев.11	13,3	49,6	100,00	-0,06	108 996 700	100,00	100,05	8,61		8,49	0,98			288	
ИжАвто	1 000	10,70	14.мар.07		14.мар.07		2,1	99,77	-0,02	5 826 341	99,77	99,84		12,25	11,67	10,72	0,16		C-	680
КамАЗ-2	1 500	8,45	23.мар.07		26.сен.08		20,8	44,8			98,90	100,11							C	
СОК-Авто	1 100	12,00	26.апр.07		24.апр.08		15,6				99,80	100,00								
СС-Авто	1 500	11,25	25.янв.07	25.янв.07	21.янв.10	0,5	36,9												B	
производство																				
Арнест	600	10,30	25.апр.07	25.апр.07	29.апр.09	3,5	28,0													
АЦБК-Инвест-2	500	0,00	20.фев.07		20.май.08		16,5												B-	
Волга	1 500	12,00	13.мар.07		13.мар.07		2,0					100,35							B	
ГОТЭК-2	1 500	11,50	21.июн.07	25.июн.07	18.июн.09	5,5	29,6	100,00	0,00	10 299 850	99,95	100,04	11,53		11,17	11,50	0,41		C-	607
ОМК	3 000	9,20	07.июн.07		12.июн.08		17,3	102,00	0,59	35 635 276	101,55	102,00		7,82	9,02	1,29			196	
Росконтракт	700	11,70	06.мар.07		04.сен.07		7,9	99,74	-0,01	299 220	99,50	99,74		12,67	11,99	11,73	0,56		C+	713
РусТекстиль-2	1 000	12,75	08.мар.07		05.мар.09		26,1	98,00	-0,01	105 840	98,01	98,50		14,90	1					



Рынок рублевых облигаций

Выпуск	Объем выпуска, млн. руб.	Купонная ставка, %	Дата			Месяцев до		Цена	Изм.	Торговый объем, руб.	Котировки		Доходность, %				DVO1	Рейтинг		Сред. бл
			купона	оферты	погаш.	офрт.	погаш.				покупка	продажа	офрт.	погаш.	HPR	текущ.		S&P/M	Уралисиб	
КОРПОРАТИВНЫЕ ОБЛИГАЦИИ (продолжение)																				
Газпромбанк-2	5 000	6,54	30.май.07	28.ноя.07	20.ноя.13	10,7	83,5											BB+/Baa2		
ДельтаКредит	5 000	7,09	05.июн.07		01.дек.09		35,2											Baa2		
Зенит	1 000	8,00	24.мар.07		24.мар.07		2,4	100,09	-0,02	10 009 000	100,05	100,09		7,58	7,36	7,99	0,19	B1	213	
Зенит-2	2 000	8,39	15.фев.07		16.фев.09		25,6	99,76	-0,03	98 190 846	99,50	100,00		8,69		8,41	1,81	B1	271	
Зенит-3	3 000	8,45	16.май.07	14.ноя.07	09.ноя.11	10,2	58,8	100,03	0,00	1 100 330	100,03	100,25	8,56		8,30	8,45	0,77	B1	294	
Импэксбанк-2	1 000	7,50	21.апр.07		20.апр.08	3,3	15,5											Baa2		
Импэксбанк-3	1 300	9,25	13.май.07	16.май.07	13.ноя.09	4,2	34,6					101,20				9,80		Baa2		
КИТ Финанс	2 000	10,00	18.июн.07		18.дек.08		23,6	102,01	0,11	138 615 137	101,90	102,10						CCC+		
КМБ Банк-2	3 400	7,75	06.июн.07	03.дек.08	30.ноя.11	23,1	59,5											Baa2		
МастерБанк-2	1 000	11,75	25.май.07	25.май.07	23.май.08	4,5	16,6	100,00	-0,19	97 362 000	100,01		12,00		11,57	11,75	0,33		655	
МастерБанк-3	1 200	11,75	06.июн.07	05.дек.07	30.ноя.11	10,9	59,5													
МДМ-3	6 000	7,60	05.апр.07	09.окт.07	01.окт.09	9,0	33,1				99,95	100,15						B+/Ba2		
МИА-2	1 000	9,50	06.фев.07	06.фев.07	09.авг.08	0,9	19,2	100,20	0,00	7 715 400	100,14	100,19	6,78		6,57	9,48	0,07		133	
МИА-3	1 500	9,40	01.мар.07	30.авг.07	23.фев.12	7,7	62,3				100,55	100,70								
МКБ	500	10,50	24.январ.07		25.апр.07		3,5	100,09	0,09	35 028 000	100,11	100,19		10,56	9,95	10,49	0,26	B1	511	
МКБ-2	1 000	10,40	07.июн.07	06.дек.07	04.июн.09	11,0	29,2	99,90	-0,10	29 970	99,90	99,99	10,77		10,42	10,41	0,80	B1	512	
ММБ-1	1 000	8,30	13.фев.07		13.фев.07		1,1											BBB-		
МОИА	1 500	9,00	21.июн.07	21.июн.07	21.дек.10	5,4	48,0				101,04	102,00								
МОИА-2	3 000	7,99	08.мар.07	19.дек.07	07.сен.11	11,4	56,7													
МОИТК	3 000	9,00	28.мар.07		26.сен.09		33,0	99,91	0,00	249 906 000	99,80	99,95		9,25		9,01	1,28	B-	329	
Номос-6	800	10,00	15.фев.07		16.авг.07		7,2				100,51	102,20						Ba3		
Номос-7	3 000	8,25	19.июн.07	18.дек.07	16.июн.09	11,4	29,6	100,40	0,23	10 173 001	100,40	100,57	7,94		7,75	8,22	0,86	Ba3	228	
Пробизнесбанк-5	1 000	9,69	02.май.07		29.апр.09		28,0				98,50	98,70								
Росбанк	3 000	9,25	14.фев.07	14.фев.07	15.фев.09	1,1	25,5	100,21	0,01	2 004 200	100,15	100,28	6,94		6,73	9,23	0,09	B+/Ba3	149	
РСХБанк	3 000	7,20	07.мар.07		04.июн.08		17,0				101,45	101,45						Baa2		
РСХБанк-2	7 000	7,85	21.фев.07		16.фев.11		49,9	101,52	-0,12	44 866 937	101,52	101,75		7,62		7,73	3,35	Baa2	139	
РТК Лиз-4	2 250	8,80	10.апр.07		08.апр.08		15,1	100,10	0,00	220 220	100,05	100,10		8,83		8,79	0,75		312	
РТК-Лизинг-5	2 250	8,80	15.фев.07	20.авг.07	12.авг.10	7,4	43,6					100,25						B-/B-		
РусСтанд-3	2 000	8,40	21.фев.07		22.авг.07		7,4											B+/Ba2		
РусСтанд-4	3 000	8,25	03.мар.07		03.мар.08		13,9	99,65	-0,14	398 600	99,55	99,65		8,74		8,28	1,02	B+/Ba2	299	
РусСтанд-5	5 000	7,60	15.мар.07	15.мар.07	09.сен.10	2,1	44,6											B+/Ba2		
РусСтанд-6	6 000	8,10	14.фев.07	23.авг.07	09.фев.11	7,5	49,7											B+/Ba2		
РусСтанд-7	5 000	8,50	27.мар.07	03.апр.08	20.сен.11	14,9	57,1											B+/Ba2	B+	
Русфинанс-1	1 500	7,65	05.июн.07		02.дек.08		23,0											BB		
Русфинанс-2	1 500	7,50	05.июн.07		02.дек.08		23,0											BB		
Сибкадем-2	1 500	10,00	16.мар.07	15.июн.07	12.дек.08	5,2	23,4					103,00						B1		
Сибкадем-3	3 000	9,60	07.июн.07		04.июн.09		29,2	100,25	0,12	4 010	100,15	101,50		9,70		9,58	2,01	B1	365	
Сибкадем-5	3 000	10,05	24.апр.07		18.окт.11		58,0	99,90	0,05	75 427 997				10,32		10,06	3,54	B1	412	
Союз-1	1 000	9,25	25.январ.07		24.апр.08		15,6	102,00	0,24	3 672 000	101,76	102,00		7,82		9,07	1,16	B-/B1	201	
Союз-2	2 000	8,37	04.апр.07	05.окт.07	05.окт.09	8,9	33,3				99,65	100,04						B-/B1		
Татфондбанк-3	1 500	10,00	20.фев.07	20.ноя.07	19.май.09	10,4	28,6	99,65	0,04	249 125	99,75	100,05	10,84		10,30	10,04	0,75	/B3	521	
УВТБ-1	1 500	10,25	25.январ.07	26.апр.07	24.июл.08	3,5	18,7											B2		
УЛЦ	1 000	11,50	25.апр.07	24.окт.07	28.окт.09	9,5	34,0	99,17	-0,73	15 867 000	98,30	99,80	12,98		12,36	11,60	0,68		738	
ХКФ-2	3 000	8,50	15.май.07	15.май.07	11.май.10	4,1	40,5											B/Ba3		
ХКФ-3	3 000	8,25	22.мар.07	22.мар.07	16.сен.10	2,3	44,8	99,66	0,01	161 276 500		99,75	10,42		10,01	8,28	0,17	B/Ba3	498	
ХКФ-4	3 000	9,95	17.январ.07	18.окт.08	12.окт.11	21,5	57,8											B/Ba3		
Центр-Инвест	1 500	10,00	11.май.07	10.ноя.07	11.ноя.09	10,1	34,5				99,81	100,09								
Экспобанк	1 000	10,75	27.мар.07	25.дек.07	29.дек.09	11,6	36,1													



Рынок рублевых облигаций

Выпуск	Объем выпуска, млн. руб.	Купонная ставка, %	Дата			Месяцев до		Цена	Изм.	Торговый объем, руб.	Котировки		Доходность, %				DVO1	Рейтинг	Сред. бл	
			купона	оферты	погаш.	оферты	погаш.				покупка	продажа	оферты	погаш.	HPR	текущая				
МУНИЦИПАЛЬНЫЕ ОБЛИГАЦИИ																				
Башкортостан-4	500	8,02	15.мар.07		13.сен.07		8,2										BB/Baa1			
Башкортостан-5	1 000	8,02	09.май.07		04.ноя.09		34,3	102,25	-0,21	20 450 030	102,17	102,35			7,25	7,85	2,46	BB/Baa1	117	
Белл обл-31001	2 000	8,38	14.фев.07		10.ноя.10		46,6	101,60	0,25	20 320 000	101,35	101,69			8,13	8,25	3,12		192	
Волг обл	600	12,00	14.июн.07		11.июн.09		29,4				103,90	104,25						B+		
Волг обл-2	700	5,98	21.июн.07		17.июн.10		41,8	105,43	-1,57	5 587 910	105,39	105,55			8,00	5,67	1,74	B+	202	
Воронеж обл-2	500	13,00	17.июн.07		18.июн.09		29,6				107,60	109,95								
Иркут обл	800	10,50	19.янв.07		22.июл.07		6,4				101,00	101,23						B+		
Ирк обл31-1	1 500	9,50	22.мар.07		17.дек.09		35,7				101,52	101,84						B+		
Ирк обл31-2	900	8,00	25.апр.07		23.окт.08		21,7				99,66	99,95						B+		
Ирк обл31-3	3 000	7,75	28.мар.07		24.ноя.10		47,1	99,33	0,04	1 688 610	99,35	99,40			8,01	7,80	1,74	B+	197	
Ирк обл31-4	1 200	8,25	23.май.07		26.май.10		41,0				99,78	100,04						B+		
Коми-5	500	13,00	24.мар.07		24.дек.07		11,6	105,95	-0,11	105 950	104,70	105,89			6,65	6,32	12,27	-/Ba3	98	
Коми-6	700	13,50	14.апр.07		14.окт.10		45,7				105,87							-/Ba3		
Коми-7	1 000	10,00	23.май.07		22.ноя.13		83,6	108,00	1,05	557 280	104,78	108,70			7,54	9,26	5,00	-/Ba3	115	
Коми-8	1 000	9,00	06.мар.07		03.дек.15		108,3				95,15	101,00						-/Ba3		
Костром обл-4	800	12,00	13.мар.07		11.мар.08		14,2	104,55	-1,45	10 455 000	104,00	106,00			7,23	11,48	1,08		147	
Крас край-3	3 000	7,00	04.апр.07		01.окт.08		21,0				99,40	99,65								
Краснод край	605	10,00	15.май.07		15.май.07		4,1	101,23	-0,07	13 342 750	101,00	101,25			6,33	6,20	9,88	0,33	B+	89
Лен обл-2	800	14,01	13.июн.07		08.дек.10		47,6				121,52	125,50						B+		
Лен обл-3	1 300	12,50	15.июн.07		05.дек.14		96,2				128,45	135,45						B+		
Москва-31	5 000	10,00	20.фев.07		20.май.07		4,3				101,00	101,80						BBB/Baa2		
Москва-42	3 000	10,00	13.фев.07		13.авг.07		7,1											BBB/Baa2		
Москва-40	5 000	10,00	26.янв.07		26.окт.07		9,6	102,50	-0,70	36 122 050					6,53	9,76	0,74	BBB/Baa2	129	
Москва-43	5 000	10,00	17.фев.07		17.май.08		16,4											BBB/Baa2		
Москва-29	5 000	10,00	05.июн.07		05.июн.08		17,0				104,90	105,50						BBB/Baa2		
Москва-36	3 900	10,00	16.июн.07		16.дек.08		23,5	106,20	-2,30	24 426	100,00				6,63	9,42	1,80	BBB/Baa2	66	
Москва-47	5 000	10,00	28.янв.07		28.апр.09		27,9					112,00						BBB/Baa2		
Москва-41	5 000	10,00	30.янв.07		30.июл.10		43,2	108,20	0,00	109 282		108,30			6,41	9,24	3,17	BBB/Baa2	23	
Москва-38	5 000	10,00	26.июн.07		26.дек.10		48,2				110,36	112,38						BBB/Baa2		
Москва-39	4 800	10,00	21.янв.07		21.июл.14		91,6	109,95	0,00	104 334 065	109,80	110,15			6,68	9,10	5,92	BBB/Baa2	25	
Москва-44	5 000	10,00	24.июн.07		24.июн.15		102,9	109,95	0,00	56 074 500	109,85	109,95			6,69	9,10	6,45	BBB/Baa2	22	
Моск обл-3	4 000	11,00	18.фев.07		19.авг.07		7,3					103,10						BB/Baa3		
Моск обл-4	9 600	11,00	23.янв.07		21.апр.09		27,7	109,63	0,03	276 360 619	109,50	109,72			6,58	10,03	2,12	BB/Baa3	55	
Моск обл-5	12 000	10,00	03.апр.07		30.мар.10		39,1	107,43	-0,09	152 268 818	107,44	107,60			6,62	9,31	2,19	BB/Baa3	56	
Моск обл-6	12 000	9,00	24.апр.07		19.апр.11		52,0	107,68	-0,16	123 607 694	107,68	107,83			7,01	8,36	3,69	BB/Baa3	79	
Нижегор обл-2	2 500	10,24	03.май.07		02.июн.08		22,0	103,11	-0,54	43 605 780	103,00	103,40			7,14	9,93	1,03		132	
Нижегор обл-3	2 000	8,70	26.апр.07		20.окт.11		58,1				101,75	102,00								
Новосибирск-3	1 000	13,00	13.июл.07		14.июл.09		30,5	108,75	-2,65	3 090 675	108,75	112,90			8,45	11,95	2,25	B	240	
Новосиб обл-2	2 000	13,30	01.мар.07		29.ноя.07		10,7	105,20	-0,29	602 796	104,25	105,20			7,35	6,94	12,64	0,83		
Самар обл-2	1 500	6,82	15.мар.07		09.сен.10		44,6	98,66	-0,35	38 506 000	98,70	99,00			7,44	6,91	3,00	BB-/Ba2	124	
Самар обл-3	4 500	7,60	15.фев.07		11.авг.11		55,8	101,05	0,01	208 347 304	101,05	101,18			7,53	7,52	3,68	BB-/Ba2	132	
Твер Обл-3	800	7,95	02.мар.07		30.ноя.08		23,0				100,05	100,52								
Твер Обл-6	1 900	7,60	14.фев.07		14.ноя.09		34,6													
Томск	300	12,00	22.фев.07		22.ноя.07		10,5					103,98								
Томск обл-2	600	10,00	13.апр.07		13.окт.07		9,2	101,90	1,28	3 057 000	101,85	102,15			7,46	7,17	9,81	0,71	ruA	188
Удмуртия	1 000	8,20	27.июн.07		27.дек.08		23,9				100,35	100,53								
Уфа-4	500	10,03	05.июн.07		03.июн.08		17,0	103,20	0,05	825 600					7,70		9,72	1,28	B+/ruA+	185
Уфа-5	500	8,40	22.июн.07		18.дек.09		35,7				101,00	101,10							B+/ruA+	
ХМАО-2	3 000	12,00	28.май.07		27.май.08		16,7					107,77							BB+	
Чувашия-2	500	8,50	13.апр.07		13.апр.07		3,1				76,00								Ba3	
Чувашия-4	750	12,33	28.мар.07		27.мар.09		26,9				108,50								Ba3	
Чувашия-5	1 000	7,85	06.июн.07		05.июн.11		53,5				101,80	102,17								
Якутия-3	800	12,00	20.мар.07		17.июн.08		17,4				105,28	106,25							ruA	
Якутия-5	2 000	8,00	19.янв.07		21.апр.07		3,3												ruA	
Якутия-25006	2 000	10,00	15.фев.07		13.май.10		40,6				107,12	107,38							ruA	
Якутия-35001	2 500	7,95	18.янв.07		11.апр.13		76,1												ruA	
ЯНОО	1 800	10,00	05.фев.07		03.авг.08		19,0												BB+	
Яросл обл-4	1 000	10,50	25.май.07		26.май.09		28,9													
Яросл обл-34006	2 000	8,50	24.апр.07		19.апр.11		52,0	98,95	-0,07	19 945 373	98,95	99,15			7,99	8,59	2,59		184	
ГОСУДАРСТВЕННЫЕ ОБЛИГАЦИИ																				
ОФЗ 27019	8 800	10,00	17.янв.07		18.июл.07		6,3					103,71								
ОФЗ 27020	8 800	10,00	07.фев.07		08.авг.07		7,0					104,00								
ОФЗ 25058	40 655	6,30	31.янв.07		30.апр.08		15,8	100,75	0,03	49 367 471	100,70	100,80			5,82	6,25	1,20			
ОФЗ 46001	60 000	10,00	14.мар.07		10.сен.08		20,3	103,80	0,06	15 752 171	103,60	103,81			5,80	9,63	0,87			
ОФЗ 27026	16 000	7,00	14.мар.07		11.мар.09		26,3	101,40	-0,15	2 002 650	100,42	101,50			5,99	6,90	1,94			
ОФЗ 25060	41 000	5,80	31.янв.07		29.апр.09		28,0	99,76	0,05	13 467 284	99,72	99,76			6,05	5,81	2,04			
ОФЗ 25057	40 817	7,40	24.янв.07		20.янв.10		36,8				103,80	104,10								
ОФЗ 46003	37 298	10,00	17.янв.07		14.июл.10															

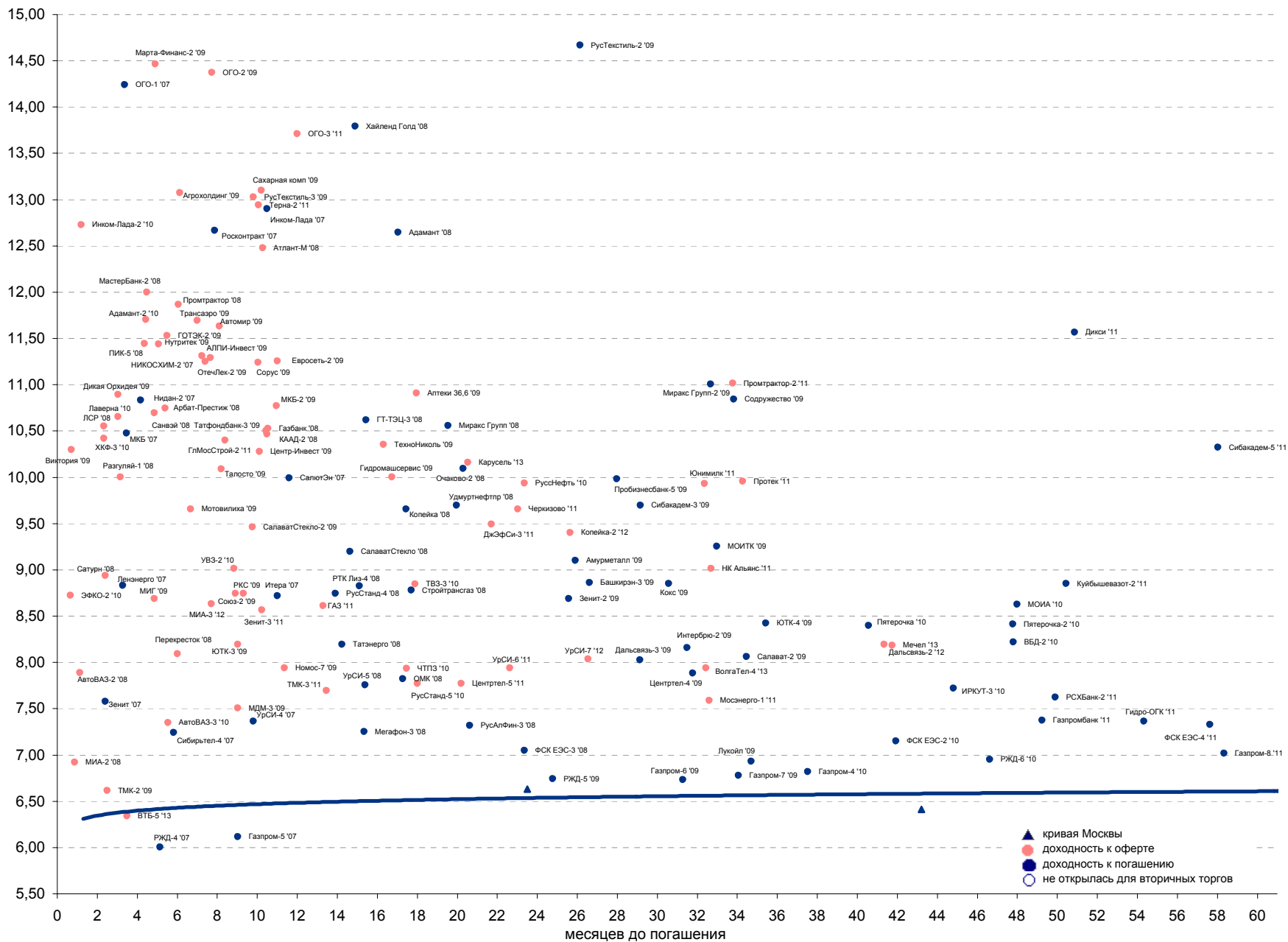


Рынок рублевых облигаций

Выпуск	Объем, тыс. ед.	Купон	Дата погашения	Дата след. Купона	Цена закрытия	Изменение, %	Доходность, %		Спрэд к индикатору, б.п.	Мод. дюрация
							погашения	текущая		
СУВЕРЕННЫЕ ОБЛИГАЦИИ										
Россия '07	\$ 2 400 000	10,00	26.06.2007	26.06.2007	102,05	0,00	5,19	9,80	12,9	0,43
Россия '10	\$ 2 767 442	8,25	31.03.2010	31.03.2007	104,66	0,00	6,60	7,88	181,6	2,73
Россия '18	\$ 3 466 671	11,00	24.07.2018	24.01.2007	145,00	0,00	5,64	7,59	84,0	7,15
Россия '28	\$ 2 500 000	12,75	24.06.2028	24.06.2007	181,00	0,00	5,99	7,04	111,4	10,38
Россия '30	\$ 20 310 388	5,00	31.03.2030	31.03.2007	112,34	-0,18	5,76	4,45	102,9	7,10
МинФин V	\$ 2 837 000	3,00	14.05.2008	14.05.2007	96,68	0,00	5,67	3,10	60,4	1,22
МинФин VII	\$ 1 750 000	3,00	14.05.2011	14.05.2007	90,00	0,00	5,67	3,33	97,5	3,80
МинФин VII	\$ 1 322 000	3,00	14.11.2007	14.05.2007	97,88	0,00	5,68	3,07	61,5	0,79
Alies '07	eur 2 000 000	6,92	25.10.2007	25.04.2007	102,46	0,00	3,91	6,75		0,27
Alies '09	eur 1 000 000	7,75	25.10.2009	25.10.2007	109,30	0,03	4,12	7,09	-67,2	2,47
Alies '14	\$ 2 435 500	9,60	25.10.2014	25.04.2007	128,33	-0,17	5,13	7,48	39,8	5,68
МУНИЦИПАЛЬНЫЕ ОБЛИГАЦИИ										
Москва '11	eur 374 000	6,45	12.10.2011	12.10.2007	107,17	0,05	4,72	6,02	-95,0 / 2,6	4,62
Москва '16	eur 407 000	5,06	20.10.2016	20.10.2007	99,47	-0,02	5,13	5,09	-50,5 / 39,8	7,46
КОРПОРАТИВНЫЕ ОБЛИГАЦИИ										
АЛРОСА '08	\$ 500 000	8,13	06.05.2008	06.05.2007	102,99	-0,01	5,70	7,89	2,7 / 75,4	1,21
АЛРОСА '14	\$ 500 000	8,88	17.11.2014	17.05.2007	116,07	0,03	6,25	7,65	29,7 / 168,2	5,72
Альфа-Банк '07	\$ 150 000	7,75	09.02.2007	09.02.2007	100,09	0,00	5,94	7,74	75,0 / 87,9	0,06
Альфа-Банк '15	\$ 225 000	8,63	09.12.2015	09.06.2007	102,14	-0,01	9,24	8,44	275,3 / 450,2	3,24
Банк Москвы '09	\$ 250 000	8,00	28.09.2009	28.03.2007	104,93	0,03	5,99	7,62	-38,9 / 119,8	2,36
Банк Москвы '10	\$ 300 000	7,38	26.11.2010	26.05.2007	104,44	0,00	6,06	7,06	-41,4 / 132,5	3,30
Банк Москвы '15	\$ 300 000	7,50	25.11.2015	25.05.2007	103,72	-0,02	6,39	7,23	113,5 / 288,5	3,29
Банк Санкт-Петербург '09	\$ 125 000	9,50	25.11.2009	25.05.2007	101,10	0,22	9,05	9,40	244,3 / 425,9	2,42
ВБД '08	\$ 150 000	8,50	21.05.2008	21.05.2007	101,88	-0,02	6,99	8,34	130,6 / 205,6	1,24
ВТБ '07	\$ 1 000 000	6,12	21.09.2007	21.03.2007	100,20	0,00	5,80	6,10	60,8 / 73,7	0,17
ВТБ '08	\$ 550 000	6,88	11.12.2008	11.06.2007	102,15	-0,02	5,66	6,73	-34,2 / 79,1	1,75
ВТБ '11	\$ 450 000	7,50	12.10.2011	12.04.2007	106,83	-0,09	5,83	7,02	-66,9 / 111,9	3,24
ВТБ '15	\$ 750 000	6,32	04.02.2015	04.02.2007	102,27	-0,05	5,50	6,18	16,3 / 204,8	2,67
ВТБ '16	eur 500 000	4,25	15.02.2016	15.02.2007	98,12	0,00	4,51	4,33	-192,6 / -22,7	3,52
ВТБ '35	\$ 1 000 000	6,25	30.06.2035	30.06.2007	102,13	-0,07	6,09	6,12	10,2 / 121,5	13,33
Вымпелком '09	\$ 450 000	10,00	16.06.2009	16.06.2007	107,89	0,03	6,41	9,27	17,9 / 160,4	2,13
Вымпелком '10	\$ 300 000	8,00	11.02.2010	11.02.2007	103,71	-0,06	6,64	7,71	11,3 / 185,2	2,61
Вымпелком '11	\$ 300 000	8,38	22.10.2011	22.04.2007	106,82	-0,05	6,68	7,84	31,6 / 197,0	3,85
Вымпелком '16	\$ 600 000	8,25	22.10.2011	23.05.2007	104,95	0,35	7,50	7,86	186,6 / 276,9	6,45
Газпром '07	\$ 500 000	9,13	25.04.2007	25.04.2007	100,88	-0,05	5,68	9,05	48,8 / 61,7	0,27
Газпром '09	\$ 700 000	10,50	21.10.2009	21.04.2007	112,87	0,02	5,41	9,30	-119,6 / 62,0	2,37
Газпром '10	eur 1 000 000	7,80	27.09.2010	27.09.2007	110,43	0,05	4,65	7,06	-195,3 / -13,7	3,16
Газпром '12	eur 1 000 000	4,56	09.12.2012	09.12.2007	98,25	0,19	4,91	4,64	-119,5 / 14,5	5,02
Газпром '13	\$ 1 750 000	9,63	01.03.2013	01.03.2007	119,20	0,01	5,85	8,07	-75,9 / 115,2	4,62
Gazstream '13	\$ 646 500	5,63	22.07.2013	22.01.2007	99,75	0,01	5,67	5,64	-38,3 / 97,8	5,24
Газпром '15	eur 1 000 000	5,88	01.06.2015	01.06.2007	105,01	0,09	5,12	5,59	-69,5 / 38,7	6,34
Газпром '16	\$ 1 350 000	6,21	22.11.2016	22.05.2007	100,48	-0,01	6,14	6,18	50,9 / 141,2	7,23
Газпром '17	eur 500 000	5,14	22.03.2017	22.03.2007	98,98	0,19	5,27	5,19	-36,7 / 47,3	7,69
Газпром '20	\$ 1 250 000	7,20	01.02.2020	01.02.2007	105,18	-0,05	6,60	6,85	96,6 / 186,9	3,61
Газпром '34	\$ 1 200 000	8,63	28.04.2034	28.04.2007	128,31	0,15	6,41	6,72	42,4 / 168,0	11,98
Газпромбанк '08	\$ 1 050 000	7,25	30.10.2008	30.04.2007	102,43	-0,01	5,79	7,08	-14,4 / 90,3	1,64
Газпромбанк '15	\$ 1 000 000	6,50	23.09.2015	23.03.2007	100,04	-0,01	6,49	6,50	67,8 / 175,9	6,43
Евраз '09	\$ 300 000	10,88	03.08.2009	03.02.2007	109,75	0,01	6,64	9,91	40,6 / 185,0	2,13
Евраз '15	\$ 750 000	8,25	10.11.2015	10.05.2007	102,55	-0,06	7,84	8,04	202,6 / 310,8	6,13
Казаньоргсинтез '11	\$ 200 000	9,25	30.10.2011	30.04.2007	101,21	-0,01	8,93	9,14	232,4 / 423,5	3,74
МБРР '08	\$ 150 000	8,63	03.03.2008	03.03.2007	101,02	-0,04	7,64	8,54	208,6 / 267,9	1,03
Мегафон '09	\$ 375 000	8,00	10.12.2009	10.06.2007	103,76	-0,10	6,55	7,71	6,0 / 180,0	2,54
ММК '08	\$ 300 000	8,00	21.10.2008	21.04.2007	102,08	-0,03	6,72	7,84	81,2 / 183,1	1,59
МТС '08	\$ 400 000	9,75	30.01.2008	30.01.2007	103,64	-0,01	6,06	9,41	86,4 / 126,8	0,94
МТС '10	\$ 400 000	8,38	14.10.2010	14.04.2007	105,57	0,13	6,66	7,93	-18,7 / 187,4	3,13
МТС '12	\$ 400 000	8,00	28.01.2012	28.01.2007	104,74	0,00	6,87	7,64	53,6 / 217,3	3,97
НИКОйл '07	\$ 150 000	9,00	19.03.2007	19.03.2007	100,49	0,00	5,90	8,96	71,2 / 84,2	0,17
НКНХ '15	\$ 200 000	8,50	22.12.2015	22.06.2007	100,98	0,03	8,34	8,42	248,6 / 360,8	6,15
НОМОС '07	\$ 125 000	9,13	13.02.2007	13.02.2007	100,34	0,00	4,12	9,09	-106,9 / -94,0	0,07
Норникель '09	\$ 500 000	7,13	30.09.2009	30.03.2007	102,52	0,07	6,09	6,95	-29,8 / 130,6	2,39
Петрокоммерц '07	\$ 120 000	9,00	09.02.2007	09.02.2007	100,24	0,00	4,63	8,98	-55,7 / -42,8	0,06
Промстройбанк '08	\$ 300 000	6,88	29.07.2008	29.01.2007	101,46	-0,06	5,86	6,78	8,1 / 107,7	1,39
Промстройбанк '15	\$ 400 000	6,20	29.09.2015	29.03.2007	100,41	-0,03	6,07	6,17	-42,5 / 101,2	3,21
РБР '08	\$ 170 000	6,50	11.08.2008	11.02.2007	101,03	-0,02	5,80	6,43	-1,0 / 100,8	1,43
Ренессанс '09	\$ 250 000	8,75	17.11.2009	17.05.2007	101,41	-0,09	8,18	8,63	157,1 / 338,7	2,44
Росбанк '09	\$ 300 000	9,75	24.09.2009	24.03.2007	104,43	0,00	7,90	9,34	129,8 / 302,3	1,64
Россельхозбанк '10	\$ 350 000	6,88	29.11.2010	29.05.2007	103,33	-0,03	5,90	6,65	-70,8 / 110,8	3,34
РусСтандарт '07	\$ 300 000	8,75	14.04.2007	14.04.2007	100,34	-0,01	7,14	8,72	146,9 / 244,4	0,24
РусСтандарт '08	\$ 300 000	8,13	21.04.2008	21.04.2007	100,55	0,01	7,64	8,08	200,3 / 269,3	1,16
РусСтандарт '15	\$ 200 000	8,88	16.12.2015	16.06.2007	99,26	0,02	9,68	8,94	318,5 / 495,0	3,22
Сбербанк '13	\$ 500 000	6,48	15.05.2013	15.05.2007	103,16	-0,05	5,87	6,28	-21,1 / 118,1	5,10
Сбербанк '15	\$ 1 000 000	6,23	11.02.2015	11.02.2007	101,47	-0,05	5,70	6,14	-91,5 / 96,5	2,69
Северсталь '09	\$ 325 000	8,63	24.02.2009	24.02.2007	103,69	0,01	6,70	8,32	64,4 / 185,9	1,85
Северсталь '14	\$ 375 000	9,25	19.04.2014	19.04.2007	108,52	0,11	7,69	8,52	163,0 / 295,8	5,21
Сибкадаембанк '08	\$ 175 000	9,75	19.05.2008	19.05.2007	102,71	-0,08	7,56	9,49	188,3 / 262,3	1,22
Сибкадаембанк '09	\$ 350 933	9,00	12.05.2009	12.05.2007	101,99	-0,03	8,03	8,82	142,8 / 324,4	2,03
Сибкадаембанк '11-1	\$ 130 000	12,00	30.12.2011	30.06.2007	109,72	-0,04	9,49	10,94	288,6 / 479,7	3,73
Сибкадаембанк '11-2	\$ 300 000	8,30	16.11.2011	16.11.2007	103,14	-0,01	7,49	8,05	88,8 / 279,9	3,85
Сибнефть '07	\$ 400 000	11,50	13.02.2007	13.02.2007	100,47	-0,01	4,53	11,45	-66,3 / -53,4	0,07
Сибнефть '09	\$ 500 000	10,75	15.01.2009	15.07.2007	109,35	-0,04	5,72	9,83	52,5 / 65,4	1,80
Синек '15	\$ 250 000	7,70	03.08.2015	03.02.2007	102,10	-0,15	7,36	7,54	147,7 / 263,2	6,00
Система '08	\$ 350 000	10,25	14.04.2008	14.04.2007	104,58	-0,02	6,33	9,80	114,3 / 154,6	1,13
Система '11	\$ 350 000	8,88	28.01.2011	28.01.2007	104,93	-0,05	7,44	8,46	94,1 / 270,2	3,24
ТМК '09	\$ 300 000	8,50	29.03.2009	29.03.2007	103,86	-0,01	6,90	8,18	54,0 / 211,3	2,33
ТНК '07	\$ 700 000	11,00	06.11.2007	06.05.2007						



Рынок корпоративных облигаций





Бизнес-направление по операциям с долговыми

Исполнительный директор, руководитель направления

Александр Пугач, apugach@uralsib.ru

Управление продаж

Сергей Шемардов, начальник управления, she_sa@uralsib.ru

Елена Довгань, клиентский менеджер, dov_en@uralsib.ru

Анна Карпова, клиентский менеджер, kar_am@uralsib.ru

Дмитрий Кузнецов, клиентский менеджер, KuznetsovDE@uralsib.ru

Дмитрий Попов, клиентский менеджер, PopovDV@uralsib.ru

Управление торговли

Андрей Борисов, ст. трейдер, bor_av@uralsib.ru

Чалов Вячеслав, трейдер, chalovVG@uralsib.ru

Аналитика

Дудкин Дмитрий, начальник управления, DudkinDI@uralsib.ru

Кити Панцхава, аналитик, PantskhavaKS@uralsib.ru

Надежда Мырскова, аналитик, mur_nv@uralsib.ru

Бизнес-блок по рынкам долгового капитала

Гузель Тимошкина, начальник отдела, tim_gg@uralsib.ru

Виктор Орехов, ст. аналитик, ore_vv@uralsib.ru

Аналитическое управление

Руководители управления

Константин Чернышев, che_kb@uralsib.ru

Стратегия

Наталья Майорова, аналитик, mai_ng@uralsib.ru

Нефть и газ / Энергетика

Каюс Рапану, ст. аналитик, rap_ca@uralsib.ru

Алексей Кормщиков, аналитик, kog_an@uralsib.ru

Матвей Тайц, аналитик, tai_ma@uralsib.ru

Металлургия/Машиностроение

Кирилл Чуйко, аналитик, chu_ks@uralsib.ru

Дмитрий Смолин, аналитик, smolindv@uralsib.ru

Банки

Владимир Тихомиров, ст. экономист, tih_vl@uralsib.ru

Телекоммуникации

Константин Чернышев, руководитель управления,

che_kb@uralsib.ru

Константин Белов, аналитик, belovka@uralsib.ru

Потребительский сектор

Андрей Никитин, аналитик, Nikitin_AI@uralsib.ru

Экономика России

Владимир Тихомиров, ст. экономист, tih_vi@uralsib.ru

Редактирование/Полиграфия/Перевод

Марк Брэдфорд, ст. редактор (англ. яз.),
bra_ms@uralsib.ru

Юлия Прокопенко, ст. редактор,
pro_ja@uralsib.ru

Андрей Пятигорский, ст. редактор,
pya_ae@uralsib.ru

Юлия Крючкова, переводчик/редактор, kru_jo@uralsib.ru

Ольга Симкина, переводчик/редактор, sim_oa@uralsib.ru

Интернет / Базы данных

Андрей Богданович, специалист, BogdanovicAS@uralsib.ru

Настоящий бюллетень предназначен исключительно для информационных целей. Ни при каких обстоятельствах этот бюллетень не должен использоваться или рассматриваться как оферта или предложение делать оферты. Несмотря на то, что данный материал был подготовлен с максимальной тщательностью, УРАЛСИБ не дает никаких прямых или косвенных заверений или гарантий в отношении достоверности и полноты включенной в бюллетень информации. Ни УРАЛСИБ, ни агенты компании или аффилированные лица не несут никакой ответственности за любые прямые или косвенные убытки от использования настоящего бюллетеня или содержащейся в нем информации.

Все права на бюллетень принадлежат ООО «УРАЛСИБ Кэпитал», и содержащаяся в нем информация не может воспроизводиться или распространяться без предварительного письменного разрешения. © УРАЛСИБ 2006