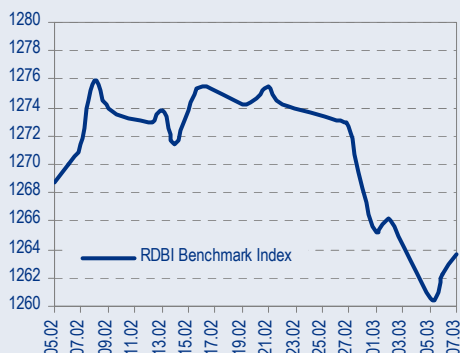
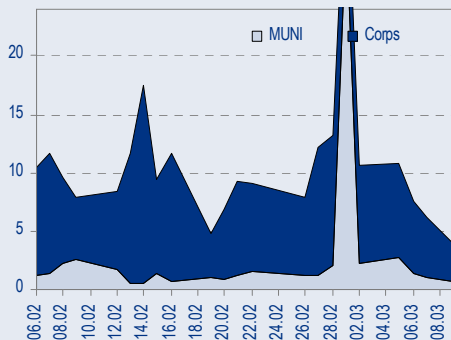




BENCHMARK INDEX КОРПОРАТИВНЫХ ОБЛИГАЦИЙ

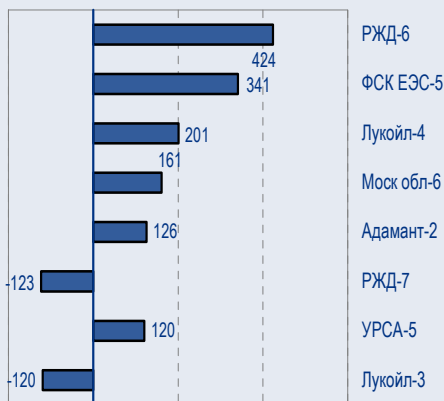


ОБОРОТЫ ВТОРИЧНОГО РЫНКА КОРПОРАТИВНЫЕ И МУНИЦИПАЛЬНЫЕ ОБЛИГАЦИИ (Биржа и РПС, млрд руб.)



ЛИДЕРЫ ТОРГОВЫХ ОБОРОТОВ

Биржа и РПС, млн руб. (со знаком изменения цены)



МАКРОСТАТИСТИКА

	12.03.2007	Пред. день
Остатки на корсчетах ЦБ, млрд руб.	532,3	552,0
Обменный курс ЦБ РФ, руб.	26,21	26,24
Обменный курс USD/EUR	1,3123	1,3123
Цена на нефть URALS, \$/барр.	57,47	57,47
Резервы ЦБ РФ, млрд \$ *	315,3	4,2
МВБОР, %	5,3	5,3
Ставки overnight (оценка ФК Уралсиб)		
Банки первого круга, %	4,5-5,0	4,5-5,0
Банки второго круга, %	5,0-5,5	5,0-5,3
Банки третьего круга, %	5,5-6,0	5,3-5,5

*Предыдущая неделя

РЫНОК ОБЛИГАЦИЙ СЕГОДНЯ

• Неожиданное падение Treasuries

Опубликованные в пятницу данные американского рынка труда, а именно, изменение количества рабочих мест в несельскохозяйственных отраслях (change in non-farm payrolls) за февраль, оказались в рамках ожиданий (+97 тыс. против консенсуса +95 тыс.), однако публикация вызвала неожиданно резкое падение US Treasuries. Доходность 10-летних нот выросла скачком с 4,51 до 4,58%, где и находится в настоящий момент...

• В среду – аукцион ОФЗ 46018

14 марта Минфин планирует провести на ММВБ аукцион по размещению нового транша ОФЗ 46018 объемом 13 млрд руб ...

• НК Альянс: Херсонский НПЗ - с глаз долой, из сердца вон

Газета Коммерсант опубликовала сегодня сообщение о том, что НК Альянс продал неназванным покупателям, в которых газета подозревает казахскую компанию Казмунайгаз, существенную часть своей доли в Херсонском НПЗ за 120 млн долл...

• ФСК ЕЭС-4 – слишком широкий спред

На продажах прошлой недели расширился кредитный спред многих бумаг первого эшелона. В существенной части это коснулось бумаги ФСК ЕЭС-4, которая торговалась в пятницу с доходностью 7,4% к погашению через 5 лет...

ТАКЖЕ В НОМЕРЕ

ПОЛИТИКА

Кремль лидирует в подготовке к выборам в Думу

Предварительные результаты региональных выборов, которые можно рассматривать как генеральную репетицию перед выборами в Государственную Думу, намеченные на конец текущего года, подтвердили, что прокремлевская партия «Единая Россия» сохраняет и даже усиливает свое влияние во власти. Таким образом, можно ожидать, что итоги парламентских выборов 2007 г. вряд ли принесут сюрпризы..... *стр.4*

ПОЛИТИКА

Путин не изменил курс в своем бюджетном послании

..... *стр.4*

ЛУКОЙЛ

Усиление позиций в розничном бизнесе в Восточной Европе

..... *стр.5*

АФК «СИСТЕМА»

Холдинг номинировал кандидатов в советы директоров МРК

Выдвижение кандидатов в советы директоров дочерних подразделений Связьинвеста подтверждает намерение АФК «Система» активнее участвовать в управлении межрегиональными компаниями связи. Если кандидаты Системы будут утверждены, ее позиции упрочатся в преддверии возможной приватизации Связьинвеста, а некоторые ее дочерние компании, в частности, Комстар-ОТС и Ситроникс, получат дополнительные возможности для развития..... *стр.6*

СЕДЬМОЙ КОНТИНЕНТ

Покупка, повышающая ценность

..... *стр.6*

СТАТИСТИКА

..... *стр.7*

Новости

✦ Решение об очередном снижении налогов отложено до следующего бюджетного цикла весны 2008 г., заявил в пятницу министр финансов Алексей Кудрин. [Интерфакс]

✦ Ставка 3-6 купонов по облигациям серии 01 ЗАО "Русь-Банк" утверждена в размере 10% годовых. [Cbonds]

✦ Размещение выпуска облигаций ТГК-1 запланировано на 20 марта 2007 года. [Cbonds]



Рынок рублевых облигаций

КОММЕНТАРИИ ПО РЫНКУ

Неожиданное падение Treasuries

Опубликованные в пятницу данные американского рынка труда, а именно, изменение количества рабочих мест в несельскохозяйственных отраслях (change in non-farm payrolls) за февраль, оказались в рамках ожиданий (+97 тыс. против консенсуса +95 тыс.), однако публикация вызвала неожиданно резкое падение US Treasuries. Доходность 10-летних нот выросла скачком с 4,51 до 4,58%, где и находится в настоящий момент.

Причиной такого поведения стали два факта. Во-первых, значение payrolls за январь было пересмотрено в сторону увеличения (+146 тыс. против +111 тыс., вышедших в феврале); во-вторых, уровень безработицы, оцениваемый по независимому, гораздо более скромному, опросу, снизился с 4,6 до 4,5%.

Наше мнение о произошедшем заключается в том, что рынок очевидно переоценил позитив, заключенный в опубликованных новостях. Наиболее важным фактом является то, что в феврале количество созданных рабочих мест оказалось ниже 100 тыс. и было меньше январского значения. Соответственно, представляется вероятным, что отскок доходности US10Y вверх от уровня 4,5% не станет основной для нового большого роста доходности Treasuries.

С технической же токи зрения, 10-летние ноты остаются в диапазоне 4,45-4,8%, ограниченные сверху (в доходности) среднесрочным понижательным трендом, начавшимся в середине 2006 года, а снизу – долгосрочным повышательным трендом, имеющим основу в середине 2003 года.

Пока US10Y не выйдут из этого диапазона, наш взгляд на них будет оставаться нейтральным, однако нам представляется более вероятным, что выход произойдет в направлении вниз.

В среду – аукцион ОФЗ 46018

14 марта Минфин планирует провести на ММВБ аукцион по размещению нового транша ОФЗ 46018 объемом 13 млрд руб.

В настоящий момент объем бумаги в обращении составляет 76,95 млрд руб., и в пятницу она торговалась с доходностью 6,62% к погашению через 14 лет.

Предыдущий аукцион ОФЗ 46019 был проведен 10 января, когда 7 млрд руб. бумаги были проданы со средней доходностью 6,53% и доходностью отсечения 6,55%.

На этот раз аукцион будет проходить в условиях увеличенных ставок денежного рынка, поэтому есть вероятность, что Минфин предложит инвесторам большую премию.

Соответственно, мы рекомендуем участникам ставить заявки на бумагу с доходностью 6,65% и выше.

НК Альянс: Херсонский НПЗ - с глаз долой, из сердца вон

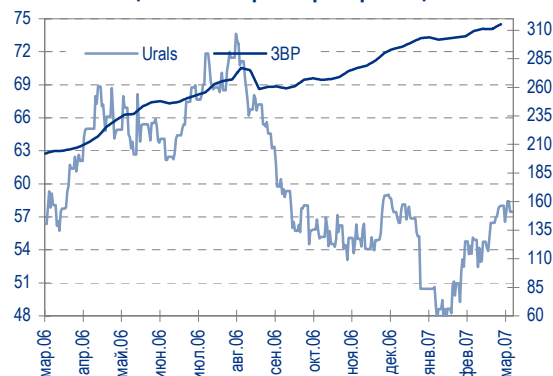
Газета Коммерсант опубликовала сегодня сообщение о том, что НК Альянс продал неназванным покупателям, в которых газета подозревает казахскую компанию Казмунайгаз, существенную часть своей доли в Херсонском НПЗ за 120 млн долл. В результате, доля НК Альянс в НПЗ сократилась с контрольной до 13%.

Напомним, что основной проблемой Херсонского НПЗ, а также проекта НК Альянса по его реконструкции заключалась в том, что завод был полностью остановлен, требовал инвестиций в объеме 500-600 млн долл., а пуск его планировался только в 2010 году.

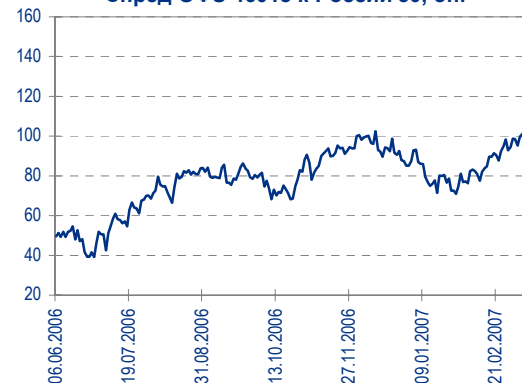
Что же будет с НК Альянс теперь? Мы видим пока только позитив: ликвидность компании очевидно улучшается, при этом в ближайшем будущем Альянс планирует провести IPO, которое привлечет новых инвесторов, укрепит состояние компании и сделает ее более прозрачной.

Соответственно, мы рекомендуем покупать бумаги НК Альянс, находящиеся сейчас в точке 8,85% на 30 мес., с целью по доходности

Цены на нефть и резервы ЦБ РФ



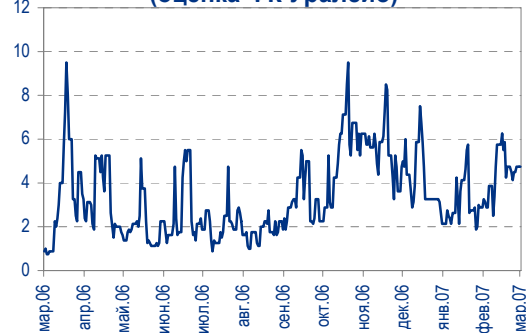
Спред ОФЗ 46018 к России'30, бп.



Динамика курса рубля



Ставки overnight (оценка ФК Уралсиб)





8,5%.

ФСК ЕЭС-4 – слишком широкий спред

На продажах прошлой недели расширился кредитный спред многих бумаг первого эшелона. В существенной части это коснулось бумаги ФСК ЕЭС-4, которая торговалась в пятницу с доходностью 7,4% к погашению через 5 лет.

Спред выпуска к кривой ОФЗ составляет 109бп, тогда как в начале февраля он был значительно уже – порядка 95бп.

Мы считаем, что подобное расширение спреда, произошедшее без фундаментальных оснований, дает надежду на будущий рост бумаги, создавая ей ценовой апсайд порядка 50бп.

Соответственно, мы рекомендуем покупать ФСК ЕЭС-4 со спекулятивной целью в доходности 7,3%.

ФСК ЕЭС имеет рейтинги ВВ+/(P)Ваа2 от S&P/Moody's.

Взгляд на рынок

Долгосрочная крепость Treasuries и широкий суверенный спред российских евробондов вселяют в нас оптимизм. При этом, по крайней мере, к началу апреля ситуация с рублевой ликвидностью должна полностью нормализоваться, поэтому в настоящий момент мы остаемся сторонниками большой дюрации и рекомендуем пополнять позицию длинными бумагами.

Дмитрий Дудкин, CFA, DudkinDI@uralsib.ru

Рынок еврооблигаций

КОММЕНТАРИИ ПО РЫНКУ

Суверенные еврооблигации

Опубликованные в пятницу данные по безработице оказались лучше ожидаемых. Как следствие, вызванный этим рост доходности казначейских облигаций позволил развивающимся рынкам сократить спред. Сопоставимого роста доходностей на Emerging Markets не наблюдалось, т.к. благоприятная экономическая ситуация в США напрямую влияет на благосостояние развивающихся стран. Последние в течение прошедшей недели демонстрировали восстановление после резкого падения.

Российские суверенные бонды в пятницу вечером несколько снизились после выхода данных. Россия '30 (5,66%) потеряла порядка 5/16, однако спред к US10Y сузился до 108 б.п. за счет более резкого снижения последних.

Из важной экономической статистики на этой неделе будут опубликованы данные по инфляции за февраль. До тех пор мы ожидаем повышения котировок российских суверенных облигаций.

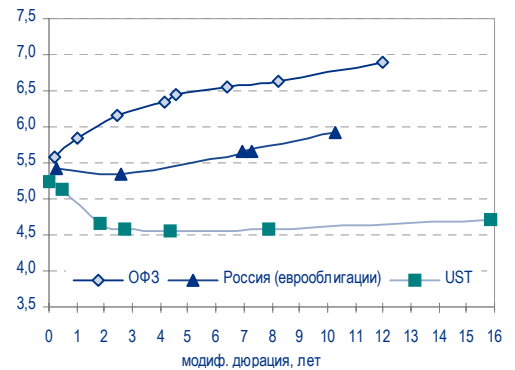
Корпоративный сектор

В пятницу ситуация в корпоративном сегменте оставалась спокойной – цены оставались стабильными при небольших торговых оборотах. Нельзя сказать, что опубликованные в США экономические данные оказали заметное влияние на евробонды российских компаний. В целом цены остались на месте, котировки отдельных бумаг повысились (Северсталь '14, ТМК '09).

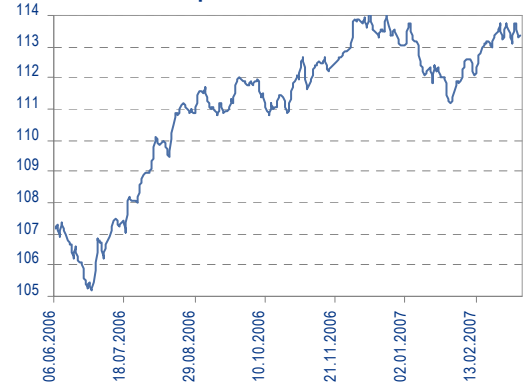
Сегодня рейтинговое агентство Moody's повысило рейтинг Вымпелкома до Ва2, на что бонды компании отреагировали незамедлительным ростом котировок (порядка +1/4). Таким образом, мы рекомендуем инвесторам фиксировать прибыль, а также устанавливаем новую цель по доходности для выпуска Вымпелком '16 на уровне 7,00%.

Сегодня мы ожидаем небольшого роста котировок в корпоративном сегменте.

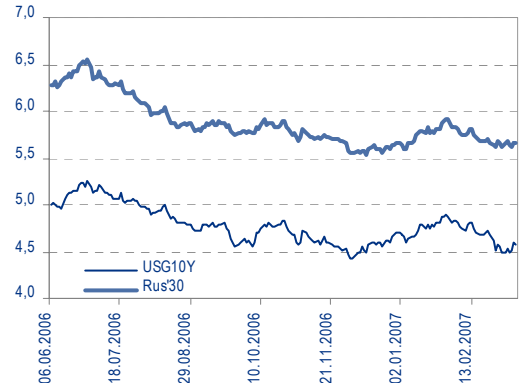
Доходность Treasuries, ОФЗ и суверенных евробондов России



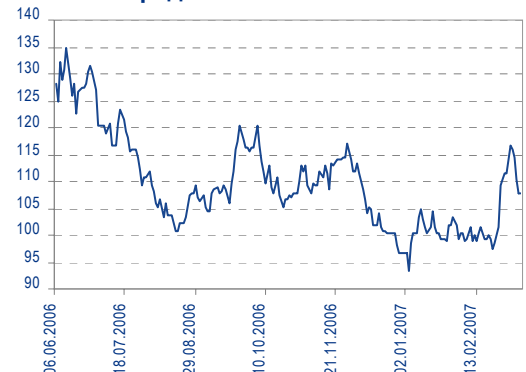
Цена России'30



Доходность USG10Y и России'30



Спред России'30 к USG10Y





Рекомендации:

- Система '11 – цель 7,10%
- Петрокоммерц '09-2 – цель 8,25%
- Вымпелком '16 – цель 7,00%
- ТНК '16 – цель – 6,35%
- Казаньоргсинтез '11 – цель 8,60%
- Северсталь '14 – цель 7,40%
- НКНХ '15 – цель 8,25%
- Росбанк '09 – покупать недооцененный выпуск качественного эмитента

Вывод: Несмотря на высокую текущую волатильность и некоторое падение, мы не ожидаем значительного итогового изменения котировок корпоративных еврооблигаций. Однако формируем позитивный взгляд на бонды со «средней» и «длинной» дюрацией. Вследствие снижения чистого долга РФ и отсутствия первичного предложения в суверенных бондах в течение года возможно снижение их доходностей, а также доходностей бумаг квазигосударственных компаний. Наша среднесрочная цель по спреду к казначейским облигациям – 90 б.п.

Надежда Мырсыкова, myr_nv@uralsib.ru

Политика

Кремль лидирует в подготовке к выборам в Думу

Выборы в Думу-2007 вряд ли принесут сюрпризы. Предварительные результаты региональных выборов, которые можно рассматривать как генеральную репетицию перед выборами в Государственную Думу, намеченные на конец текущего года, подтвердили, что прокремлевская партия «Единая Россия» сохраняет и даже усиливает свое влияние во власти. Таким образом, можно ожидать, что итоги парламентских выборов 2007 г. вряд ли принесут сюрпризы. Для Кремля это хорошая новость, для инвесторов тоже, так как укрепление партии власти означает политическую стабильность и после выборов нового президента.

Единая Россия стала фаворитом региональных выборов. Согласно предварительным результатам выборов в местные органы законодательной власти, прошедших в воскресенье в 14 административных регионах России, Единая Россия получила большинство голосов в 13 регионах. Среди других партий, сумевших преодолеть 7-процентный барьер, КПРФ, Справедливая Россия, ЛДПР, Аграрная Партия и Союз Правых Сил.

Вторая проверка состоится в декабре. Региональные выборы были назначены на один из двух «национальных дней выборов» текущего года. Еще один день – 2 декабря – отведен для второго раунда региональных выборов, которые пройдут одновременно с выборами в Государственную Думу.

Владимир Тухомиров, tih_vi@uralsib.ru

Политика

Путин не изменил курс в своем бюджетном послании

Президент поддержал финансовую политику правительства... В своем бюджетном послании, которое в следующий раз вполне может прозвучать уже из уст нового президента, Владимир Путин четко встал на сторону жесткой финансовой и денежной политики правительства и поддержал продолжение реформ, по крайней мере, по основным направлениям. В то же время пятничное бюджетное послание Путина составлено в более популистских тонах, чем предыдущие, поэтому можно предположить, что прокремлевские партии пойдут на выборы под популистскими лозунгами.



... **разделение Стабилизационного фонда...** Возможно, самой обнадеживающей характеристикой бюджетного послания президента на 2007 г. стала открытая поддержка жесткой финансовой и денежной политики правительства. Путин подчеркнул, что в будущем бюджет должен оставаться сбалансированным, какими бы ни были внешние обстоятельства, в частности, мировые цены на нефть. Также президент выразил безоговорочную поддержку предложению Минфина по разделению Стабилизационного фонда на две составляющие – Резервный фонд (устанавливаемый в процентах от ВВП) и Фонд будущих поколений. Если этот проект будет реализован, дебаты по поводу того, как потратить быстро растущие средства Стабилизационного фонда, прекратятся сами собой.

... **и потребовал улучшить контроль за бюджетными расходами.** Путин также поддержал призывы либералов усилить контроль над бюджетными расходами (включая капитальные вложения государства) и снизить инфляцию (в качестве среднесрочной цели для правительства Путин назвал 3-4% в год). Президент подключился и к обсуждению налоговой системы, посоветовав правительству не повышать подоходный налог, а, напротив, изыскать возможность **понижить некоторые существующие налоги, например, НДС.**

Увеличение госфинансирования для поддержки роста. По мнению Путина, в будущем основной целью налоговых реформ, как и всех инициированных государством экономических реформ, должно стать стимулирование экономического роста и, в конечном счете, повышение уровня жизни населения. Президент считает, что государство должно усилить действия, направленные на модернизацию транспортной и энергетической инфраструктуры (в основном, путем партнерства государства и бизнеса), увеличить финансирование судостроения и аэрокосмической промышленности, а также ускорить развитие некоторых депрессивных регионов страны, в частности, Дальнего Востока.

Сценарий-2003: крупное повышение зарплат накануне выборов. И все же приближение предвыборной кампании сказалось на кремлевском мышлении. Повторяя тактику предвыборной борьбы 2003–2004 гг., направленную на повышение популярности прокремлевских партий, президент Путин открыто поддержал недавнюю инициативу Думы по повышению размера минимальной зарплаты с текущего уровня в 1 100 руб. до 2 300 руб. с 1 сентября 2007 г. Путин также отметил, что социальные расходы должны оставаться приоритетом для правительства, а это значит, что финансирование национальных проектов в области доступного жилья, сельского хозяйства, демографии, здравоохранения и образования продолжится.

Владимир Тухомиров, tih_vi@uralsib.ru

ЛУКОЙЛ

Усиление позиций в розничном бизнесе в Восточной Европе

Планы расширить розничную сеть в Польше. Как сообщают «Ведомости», ЛУКОЙЛ планирует втрое увеличить розничную сеть в Польше. Компания намеревается увеличить число АЗС до 100 к концу 2007 г., а впоследствии – до 300. Прибавление 300 АЗС соответствует увеличению на 14% европейской розничной сети ЛУКОЙЛа, насчитывающей 2 136 АЗС.

Стратегия развития сбытового бизнеса. Стратегия ЛУКОЙЛа предусматривает расширение переработки и розничного бизнеса в Восточной Европе. В настоящее время ЛУКОЙЛу принадлежит 87 АЗС в Польше, в том числе 83 АЗС под брендом Jet, который российская компания в прошлом году купила у SoposcoPhillips. Ранее ЛУКОЙЛ объявил о планах инвестировать 14-24 млрд долл. в переработку и маркетинг, а также увеличить перерабатывающие мощности в Европе с текущих 17 млн т до 30-33 млн т к 2016 г.

*Каюс Рапану, rap_ca@uralsib.ru
Алексей Кормициков, kor_an@uralsib.ru*



АФК «СИСТЕМА»

Холдинг номинировал кандидатов в советы директоров МРК

Система хочет активнее участвовать в управлении. Выдвижение кандидатов в советы директоров дочерних подразделений Связьинвеста подтверждает намерение АФК «Система» активнее участвовать в управлении межрегиональными компаниями связи. Если кандидаты Системы будут утверждены, ее позиции упрочатся в преддверии возможной приватизации Связьинвеста, а некоторые ее дочерние компании, в частности, Комстар-ОТС и Ситроникс, получат дополнительные возможности для развития.

АФК «Система» выдвинула кандидатов в советы директоров шести из семи МРК. На прошедшей неделе дочерние подразделения Связьинвеста опубликовали списки кандидатов в советы директоров, выборы которых состоятся на годовых собраниях акционеров в текущем году. Как следует из опубликованных списков, АФК «Система» номинировала двух кандидатов в совет директоров Сибирьтелекома, Северо-Западного Телекома и Волгателекома, трех кандидатов в совет директоров Дальсвязи и четырех – в ЮТК и Центртелеком.

Стратегическая инвестиция. АФК «Система» всегда рассматривала приобретение 25-процентной доли в Связьинвесте как стратегическую инвестицию и уже выдвинула четырех представителей в совет директоров холдинга. Однако операционный контроль в большой степени сосредоточен на региональном уровне. Если АФК «Система» удастся получить места и в советах директоров МРК, она сможет лоббировать выгодные для себя решения, в частности, о приобретении оборудования у Ситроникса – дочернего подразделения Системы. Более того, участие в управлении МРК поможет Комстару-ОТС развивать бизнес в регионах.

*Константин Чернышев, che_kb@uralsib.ru
Константин Белов, belovka@uralsib.ru*

Седьмой Континент

Покупка, повышающая ценность

Прогноз торговых площадей повышен. Развитие за счет слияний и поглощений. Как мы и предполагали, накопив более 200 млн долл. денежных средств на балансе по итогам 9 месяцев 2006 г. и получив в результате выпуска долговых бумаг 265 млн долл., Седьмой Континент начал 2007 год с покупки 29 магазинов в Москве у Группы компаний Декра (150 млн долл.). Под влиянием этой покупки мы повысили прогноз торговых площадей на 9% до 277 тыс. кв. м в 2008 г. и, следовательно, прогноз выручки компании на 4% до 2,2 млрд долл. в том же периоде.

Андрей Никитин, nikitinai@uralsib.ru



Рынок рублевых облигаций

Выпуск	Объем, млн. руб.	Купон, %	Дата			Месяцев до		Цена	Изм.	Торговый объем, руб.	Котировки		Доходность, %				Дюр, лет	Рейтинг S/M/F	Сектор	
			купона	оферты	погаш	офрт	погаш				покупка	продажа	офрт.	погаш.	HPR	текущ.				
КОРПОРАТИВНЫЕ ОБЛИГАЦИИ																				
Абсолют-2	1 000	9,70	02.апр.07	04.июл.07	30.июн.08	3,9	16,0				100,25	100,79						B1	финансы	
АвтоВАЗ-2	3 000	1,00	15.авг.07		13.авг.08		17,4					99,50							финансы	
АвтоВАЗ-3	5 000	7,80	26.июн.07	26.июн.07	22.июн.10	3,6	40,0				100,07	100,45							автопром	
Автомир	1 000	11,66	04.сен.07	11.сен.07	01.сен.09	6,2	30,2	99,94	-0,02	3 033 122	99,80	100,07	11,73		11,38	11,67	0,46		торговля	
Агрохолдинг	1 000	13,00	14.апр.07	14.июл.07	18.июл.09	4,2	28,7	99,92	-0,04	4 206 200	99,90	100,00	13,87		12,99	13,01	0,30		с/х	
Адамант	500	13,10	07.июн.07		05.июн.08		15,1	99,98	+0,02	99 900	99,90	100,05		12,67		13,10	1,06		строительство	
Адамант-2	2 000	11,25	24.май.07	24.май.07	20.май.10	2,5	38,9	99,91	-0,04	125 672 120	99,90	100,00	12,19		11,64	11,26	0,19		строительство	
Аижк	1 070	11,00	01.июн.07		01.дек.08		21,1												финансы	
Аижк-2	1 500	11,00	01.авг.07		01.фев.10		35,3												финансы	
Аижк-3	2 250	9,40	15.апр.07		15.окт.10		43,9				104,80	105,30							финансы	
Аижк-4	900	8,70	01.май.07		01.фев.12		59,7				105,00	106,00							финансы	
Аижк-5	2 200	7,35	15.апр.07		15.окт.12		68,2					100,00							финансы	
Аижк-6	2 500	7,40	15.апр.07		15.июл.14		89,5				99,90	100,25							финансы	
Аижк-7	4 000	7,68	15.апр.07		15.июл.16		113,9	101,01	+0,13	55 552 850	100,90	101,05		7,71		7,60	5,40		финансы	
Аижк-8	5 000	7,63	15.мар.07	15.мар.14	15.июн.18	85,4	137,2												финансы	
Аижк-9	5 000	7,49	15.май.07		15.фев.17		121,0				99,85	100,00							финансы	
АкБарс-2	1 500	8,25	26.июл.07	26.июл.07	22.янв.09	4,6	22,8				100,07								финансы	
АЛПИ-Инвест	1 500	10,99	24.авг.07	29.авг.07	21.авг.09	5,8	29,9	100,11	+0,04	1 651 796	100,05	100,15	10,72		10,41	10,98	0,43		торговля	
Амурметалл	1 500	9,80	30.авг.07		26.фев.09	24,0	101,57	-0,03	25 701 920		101,51	101,64		9,11		9,65	1,69		металлургия	
Амурметалл-2	2 000	9,15	31.авг.07		26.фев.10		36,2												металлургия	
Аптеки 36,6	3 000	9,89	03.июл.07	03.июл.08	30.июн.09	16,1	28,1				100,62	101,00							торговля	
Арбат-Престиж	1 500	10,50	22.июн.07	22.июн.07	20.июн.08	3,5	15,6	100,10	-0,02	516 516	100,00	100,20	10,28		9,92	10,49	0,27		торговля	
Арнет	600	10,30	25.апр.07	25.апр.07	29.апр.09	1,6	26,1				100,07	100,27							производство	
Атлант-М	1 000	12,25	17.май.07	15.ноя.07	13.ноя.08	8,4	20,5	99,99	+0,04	5 089 415	99,90	100,00	12,57		11,82	12,25	0,61		торговля	
АЦБК-Инвест-2	500	0,00	22.май.07		20.май.08		14,6					90,00							производство	
Балтика	1 000	8,75	22.май.07		20.ноя.07		8,5												потреб. тов.	
Балтимор-3	800	11,25	17.май.07	24.май.07	15.май.08	2,5	14,4				100,17	100,35							потреб. тов.	
Банана-Мама	1 000	11,25	27.апр.07	26.окт.07	23.окт.09	7,7	32,0	99,92	+0,02	12 987 500	99,09	100,10	11,66		10,94	11,26	0,57		торговля	
Баширэн-3	1 500	8,30	30.мар.07	19.мар.09	09.мар.11	24,7	48,7	100,00	-0,05	1 000	99,70	100,89	8,56			8,30	1,74		энергетика	
Белон	1 500	9,10	06.июн.07		03.июн.09		27,2	100,03	+0,05	17 726 550	99,90	100,15		9,28		9,10	1,90		сырье	
Белон-2	2 000	9,25	30.авг.07	27.авг.09	23.фев.12	30,1	60,4												сырье	
Белый фрегат	1 000	14,50	15.мар.07	13.дек.07	17.дек.09	9,3	33,8												с/х	
Вагонмаш-2	1 000	11,00	20.июн.07	18.июн.08	15.дек.10	15,6	45,9					100,00							машиностр.	
ВБД-2	3 000	9,00	20.июн.07		15.дек.10		45,9	103,25	0,00	14 377 320	103,25			8,14		8,72	3,05		потреб. тов.	
Виктория	1 500	10,40	02.авг.07		29.янв.09		23,1				98,92	100,00							торговля	
Виктория-2	1 500	10,89	21.авг.07		16.фев.10		35,8												торговля	
ВКМ-Финанс	1 000	9,75	06.июн.07		04.июн.08		15,1				99,15	99,48							машиностр.	
Возрождение	3 000	8,95	05.сен.07		03.мар.10		36,3												финансы	
Волга	1 500	12,00	13.мар.07		13.мар.07		0,1												производство	
ВолгаТел-2	3 000	8,20	05.июн.07	02.дек.08	30.ноя.10	21,1	45,4	101,34	+0,09	5 530 728	101,27	101,40	7,49			8,09	1,54		телеком	
ВолгаТел-3	2 300	8,50	05.июн.07		30.ноя.10		45,4	102,37	+0,11	11 249 111	102,20	102,40		7,65		8,30	2,31		телеком	
ВолгаТел-4	3 000	7,99	13.мар.07	10.сен.09	03.сен.13	30,5	79,0												телеком	
ВТБ-4	5 000	6,50	22.мар.07	23.мар.07	19.мар.09	0,5	24,7												финансы	
ВТБ-5	15 000	6,20	26.апр.07	26.апр.07	17.окт.13	1,6	80,5												финансы	
ВТБ-6	15 000	6,50	18.апр.07	20.июл.07	06.июл.16	4,4	113,6												финансы	
ГАЗ	5 000	8,49	14.авг.07	14.фев.08	08.фев.11	11,4	47,7				100,48	100,64							автопром	
Газбанк	750	10,50	22.май.07	23.ноя.07	25.ноя.08	8,6	20,9				99,95	100,15							финансы	
Газпром-4	5 000	8,22	15.авг.07		10.фев.10		35,6	104,05	+0,11	19 712 102	104,00	104,10		6,78		7,90	2,50		сырье	
Газпром-5	5 000	7,58	10.апр.07		09.окт.07		7,1	101,13	+0,03	293 045	101,05	101,20		5,67	5,43	7,50	0,55		сырье	
Газпром-6	5 000	6,95	09.авг.07		06.авг.09		29,4	100,79	0,00	4 269 857	100,60	100,98		6,70		6,90	2,12		сырье	
Газпром-7	5 000	6,79	03.май.07		29.окт.09		32,2				99,90	100,20							сырье	
Газпром-8	5 000	7,00	03.май.07		27.окт.11		56,4				99,80	100,00							сырье	
Газпром-9	5 000	7,23	22.авг.07		12.фев.14		84,4				99,80	100,00							сырье	
Газпромбанк	5 000	7,10	02.авг.07		27.янв.11		47,3	99,20	+0,17	99 200	99,17	99,25		7,47		7,16	3,23		финансы	
Газпромбанк-2	5 000	6,54	30.май.07	28.ноя.07	20.ноя.13	8,8	81,6												финансы	
Гидро-ОГК	5 000	8,10	04.июл.07		29.июн.11		52,4				8 818 440	102,40	102,69						энергетика	
Гидромашсервис	1 000	9,90	29.май.07	27.май.08	24.ноя.09	14,8	33,0	100,30	0,00	5 773 268		100,30	9,84			9,87	1,08		машиностр.	
ГЛМосСтрой-2	4 000	11,50	22.мар.07	20.сен.07	17.мар.11	6,5	49,0	101,10	+0,07	36 390 611	100,85		9,54			11,37	0,49		строительство	
ГОТЭК-2	1 500	11,50	21.июн.07	25.июн.07	18.июн.09	3,6	27,7	100,10	+0,01	11 915 303	100,08	100,12	10,92			10,51	11,49	0,27		производство
ГТ-ТЭЦ-3	1 500	10,50	20.апр.07		18.апр.08		13,5	99,82	+0,02	480 952	99,65	99,99		10,94		10,52	0,97		машиностр.	
Дальсвязь-2	2 000	8,85	06.июн.07	04.июн.10	30.май.12	39,4	63,6				102,70	102,95							телеком	
Дальсвязь-3	1 500	8,60	06.июн.07		03.июн.09		27,2					101,64							телеком	
ДельтаКредит	5 000	7,09	05.июн.07		01.дек.09		33,3												финансы	
Детский Мир	1 150	8,50	11.авг.07		29.янв.15		96,1				99,00	99,80							торговля	
ДжЭфСи-2	1 200	5,00	05.июн.07		04.дек.07		9,0					100,00							торговля	
ДжЭфСи-3	2 000	9,25	26.апр.07	23.окт.08	20.окт.11	19,8	56,2				100,00	100,20								



Рынок рублевых облигаций

Выпуск	Объем, млн. руб.	Купон, %	Дата			Месяцев до		Цена	Изм.	Торговый объем, руб.	Котировки		Доходность, %				Дюр, лет	Рейтинг S/M/F	Сектор
			купона	оферты	погаш	офрт	погаш				покупка	продажа	офрт.	погаш.	HPR	текущ.			
КОРПОРАТИВНЫЕ ОБЛИГАЦИИ (продолжение)																			
Инком-Лада	700	12,00	24.май.07		22.ноя.07		8,6				99,95	100,05						торговля	
Инком-Лада-2	1 400	12,00	18.май.07	15.фев.08	12.фев.10	11,4	35,7	99,95	0,00	13 400 950	99,90	100,00	12,61		11,98	12,01	0,80	торговля	
Интербюро-2	4 000	8,00	16.авг.07		13.авг.09		29,6				100,30	100,45						потреб. тов.	
ИРКУТ-3	3 250	8,74	22.мар.07		16.сен.10		42,9	103,43	-0,13	30 994 018	103,35	104,48		7,76		8,45	2,89	машиностр.	
Итера	1 200	9,75	07.июн.07		07.дек.07		9,1	101,00	+0,08	15 135	100,95	101,05		8,48	8,13	9,65	0,68	сырье	
КААД-2	3 000	10,50	24.май.07	22.ноя.07	22.май.08	8,6	14,7				100,46	100,75						транспорт	
КамАЗ-2	1 500	8,45	23.мар.07	26.сен.08	17.сен.10	18,9	42,9				100,35	100,60						автомоб.	
Карусель	3 000	9,75	22.мар.07	18.сен.08	12.сен.13	18,6	79,3	101,08	+0,03	5 053 510	101,00	101,15	9,18			9,65	1,34	торговля	
КИТ Финанс	2 000	10,00	18.июн.07		18.дек.08		21,7	102,23	-0,12	29 851 100	102,21	102,30		8,79		9,78	1,54	финансы	
КМБ Банк-2	3 400	7,75	06.июн.07	03.дек.08	30.ноя.11	21,2	57,6				100,50							финансы	
Кокс	3 000	8,95	19.июл.07		16.июл.09		28,7	100,90	0,00	8 072	100,80	100,93		8,69		8,87	2,01	сырье	
Комплекс-ойл	1 000	12,50	09.авг.07	07.авг.08	04.фев.10	17,2	35,4											торговля	
Копейка	1 200	9,40	20.мар.07		17.июн.08		15,5				100,33	100,55						торговля	
Копейка-2	4 000	8,70	23.май.07	18.фев.09	15.фев.12	23,7	60,1				98,90	99,09						торговля	
Копейка-3	4 000	9,80	23.май.07	20.авг.08	15.фев.12	17,7	60,1											торговля	
Куйбышевазот-2	2 000	8,80	07.сен.07		04.мар.11		48,5			50 155 000	100,30	100,53						химия	
Лаверна	1 000	11,25	12.апр.07	12.апр.07	08.апр.10	1,1	37,5	100,05	+0,04	2 501 250	100,00	100,15	11,49		10,93	11,24	0,09	торговля	
Лебедянский-2	1 500	6,86	05.июн.07		02.мар.10		36,3											потреб. тов.	
ЛенСпецСМУ	1 000	11,75	26.апр.07	24.апр.08	22.апр.10	13,7	38,0				100,80	102,00						строительство	
ЛенСпецСМУ-2	1 000	11,44	25.июл.07	23.июл.08	22.апр.10	16,7	38,0				100,80							строительство	
Ленэнерго	3 000	10,25	19.апр.07		19.апр.07		1,4	100,26	-0,06	16 362 672	100,24	100,28		7,87	7,61	10,22	0,11	энергетика	
Ленэнерго-2	3 000	8,54	03.авг.07		27.янв.12		59,5											энергетика	
ЛСР	1 000	11,00	22.мар.07	22.мар.07	20.мар.08		12,6				100,01	100,10						строительство	
ЛСР-2	2 000	10,70	05.июн.07	03.июн.08	08.дек.09	15,1	33,5	100,55	+0,05	1 005 500	100,45	100,65	10,45			10,64	1,08	строительство	
Лукойл-2	6 000	7,25	22.май.07	20.ноя.07	17.ноя.09	8,5	32,8	101,17	+0,25	33 842 895	101,10	101,23	5,59	6,88	5,41	7,17	2,34	сырье	
Лукойл-3	8 000	7,10	14.июн.07		08.дек.11		57,8	99,88	+0,08	119 723 000	99,80	99,95		7,25		7,11	3,84	сырье	
Лукойл-4	6 000	7,40	14.июн.07		05.дек.13		82,1	100,38	-0,03	201 022 008	100,32	100,50		7,46		7,37	5,06	сырье	
ЛьЭтуаль	1 500	10,75	12.июн.07	11.дек.07	08.дек.09	9,2	33,5	100,05	+0,07	9 504 750	99,95	100,15	10,91		10,41	10,74	0,68	торговля	
М-Видео	2 000	10,00	23.май.07	21.ноя.07	18.ноя.09	8,6	32,8											торговля	
М-Индустрия	1 000	12,25	21.авг.07	21.авг.07	16.авг.11	5,5	54,0	100,02	+0,01	110 022			12,54	12,61	12,13	12,25	3,16	строительство	
Магnezит	1 500	9,85	21.июн.07	21.июн.07	18.дек.08	3,5	21,7				100,40	100,65						металлургия	
Магнит	2 000	9,34	23.май.07		19.ноя.08		20,7											торговля	
Маир	500	12,30	03.апр.07		03.апр.07		0,8	100,03	-0,02	1 148 850	99,90	100,15	12,34		11,68	12,30	0,06	металлургия	
Макси-Групп	3 000	11,25	15.мар.07	13.сен.07	12.мар.09	6,3	24,5				97,00	97,48						металлургия	
Марта-Финанс	700	14,84	24.май.07		22.май.08		14,7	99,81	-0,18	1 938 300	99,70	99,90		15,52		14,87	1,00	торговля	
Марта-Финанс-2	1 000	11,75	07.июн.07	07.июн.07	06.дек.09	3,0	33,4	98,40	+0,10	492 000	98,10	98,50	19,17		17,93	11,94	0,21	торговля	
Марта-Финанс-3	2 000	13,00	03.авг.07	05.фев.08	02.авг.11	11,1	53,6	98,00	+0,30	294 000	97,85	98,49	15,82		15,14	13,27	0,77	торговля	
МастерБанк-2	1 000	11,75	25.май.07	25.май.07	23.май.08	2,6	14,7	100,18	+0,05	3 008 700	100,10	100,25	10,99		10,55	11,73	0,20	финансы	
МастерБанк-3	1 200	11,75	06.июн.07	05.дек.07	30.ноя.11	9,0	57,6			58 000 000	100,15	100,30						финансы	
Матрица	1 200	12,32	13.июн.07	13.июн.07	10.дек.08	3,2	21,4	98,70	+0,08	1 318 336	98,50	98,90	18,08		16,99	12,48	0,23	торговля	
МГТС-4	1 500	7,10	25.апр.07	25.апр.07	22.апр.09	1,6	25,8	100,00	-0,98	550 000	99,92	100,14	7,13		6,92	7,10	0,12	телеком	
МГТС-5	1 500	8,30	29.май.07	29.май.07	25.май.10	2,7	39,1											телеком	
МДМ-3	6 000	7,60	05.апр.07	09.окт.07	01.окт.09	7,1	31,2				100,10							финансы	
Мегафон-2	1 500	9,28	11.апр.07		11.апр.07		1,1											телеком	
Мегафон-3	3 000	9,25	17.апр.07		15.апр.08		13,4											телеком	
Метзавод Серова	2 000	8,75	31.авг.07		27.фев.09		24,0	99,54	+0,01	4 829 630	99,50	99,58	9,21			8,79	1,70	металлургия	
Мечел	5 000	8,40	20.июн.07	16.июн.10	12.июн.13	39,8	76,2	101,30	+0,10	81 623 177	101,28	101,40	8,09			8,29	2,72	металлургия	
МИА-2	1 000	8,60	08.май.07		09.авг.08		17,3				100,10	100,35						финансы	
МИА-3	1 500	9,40	31.май.07	30.авг.07	23.фев.12	5,8	60,4											финансы	
МИАН	2 000	12,37	04.сен.07	02.сен.08	02.мар.10	18,1	36,3											девелопмент	
МИГ	1 000	10,50	06.июн.07	06.июн.07	03.июн.09	3,0	27,2											машиностр.	
МИГ-2	3 000	8,90	13.мар.07	14.мар.08	06.сен.11	12,4	54,7											машиностр.	
МИР	1 000	10,50	27.июн.07		27.дек.07		9,8	100,11	-0,05	5 010	100,01	100,20	10,59		10,15	10,49	0,72	торговля	
Миракс Групп	1 000	11,50	21.авг.07		19.авг.08		17,6	101,58	+0,18	30 472 000	101,32	101,60	9,86			11,32	1,26	строительство	
Миракс Групп-2	3 000	10,99	22.мар.07		17.сен.09		30,8				102,60	102,75						строительство	
МКБ	500	10,50	25.апр.07		25.апр.07		1,6				100,00	100,28						финансы	
МКБ-2	1 000	10,40	07.июн.07	06.дек.07	04.июн.09	9,1	27,3	100,23	+0,03	100 100	100,10	100,35	10,29		9,82	10,38	0,67	финансы	
ММК-Трансфинанс	650	11,50	12.июл.07		10.июл.08		16,3											услуги	
МОИА	1 500	9,00	21.июн.07	21.июн.07	21.дек.10	3,5	46,1				101,30	102,15						финансы	
МОИА-2	3 000	7,99	07.сен.07	19.дек.07	07.сен.11	9,5	54,8											финансы	
МОИТК	3 000	9,00	28.мар.07		26.сен.09		31,1	100,50	+0,80	41 215 470		99,80		8,76		8,96	1,16	финансы	
Монетка	1 000	10,70	17.май.07	15.ноя.07	14.май.09	8,4	26,6											торговля	
МосКБ-1	1 000	9,30	06.июн.07	05.дек.07	10.дек.08	9,0	21,4											финансы	
МосКБ-2	3 000	8,40	21.авг.07	19.авг.08	15.фев.11	17,6	48,0											финансы	
Мособлгаз	1 000	10,75	22.июн.07		21.дек.08		21,8				102,90	103,05						услуги	
Мосэнерго-1	5 000	7,54	20.мар.07	15.сен.09	13.сен.11	30,7	55,0	100,44	+0,02	14 764 500	100,40	100,50	7,48			7,51	2,18		



Рынок рублевых облигаций

Выпуск	Объем, млн. руб.	Купон, %	Дата			Месяцев до		Цена	Изм.	Торговый объем, руб.	Котировки		Доходность, %				Дюр, лет	Рейтинг S/M/F	Сектор			
			купона	оферты	погаш	офрт	погаш				покупка	продажа	офрт.	погаш.	НРР	текущ.						
КОРПОРАТИВНЫЕ ОБЛИГАЦИИ (продолжение)																						
ОГО-2	1 200	12,95	27.авг.07	31.авг.07	25.фев.09	5,8	24,0	99,18	+0,02	942 875	99,10	99,25	15,64	13,95	15,03	13,06	0,42		с/х			
ОМЗ-4	900				26.фев.09		24,0					95,00							CCC+	машиностр.		
ОМЗ-5	1 500	8,80	04.сен.07	03.сен.09	30.авг.11	30,3	54,5	101,10	-0,40	53 613 820	100,75	101,25	8,46			8,70	2,11		CCC+	производство		
ОМК	3 000	9,20	07.июн.07	12.июн.08			15,4	101,61	-0,04	25 400 500	101,56	101,70		7,97		9,05	1,13			потреб. тов.		
ОСТ-2	1 000	12,90	10.май.07	10.май.07	08.май.08	2,1	14,2	97,00	+0,12	14 158 953	96,50	97,50	34,23		30,19	13,30	0,13			потреб. тов.		
ОтчЛек-2	1 000	10,25	21.авг.07	21.авг.07	17.фев.09	5,5	23,7				99,75	100,00								потреб. тов.		
Очаково-2	1 500	8,50	15.мар.07		11.сен.08		18,4				98,30	98,90								потреб. тов.		
Пава-2	1 000	12,50	15.май.07	09.май.08	21.окт.11	14,2	56,2													с/х		
Парнас-2	1 000	10,80	24.май.07	19.ноя.09	17.ноя.11	32,9	57,1				99,75	99,95								потреб. тов.		
Патерсон	2 000	10,00	22.мар.07	19.июн.08	17.дек.09	15,6	33,8				99,82	100,00								торговля		
Перекресток	1 500	8,15	10.июл.07	10.июл.07	08.июл.08	4,1	16,2													торговля		
Петроком-2	3 000	8,50	30.авг.07	31.авг.09			30,2			69 023 700	99,97	100,12							V+/Ba3	финансы		
ПИК-5	1 120	10,20	22.май.07	22.май.07	20.май.08	2,5	14,6	100,11	+0,01	24 529 277	100,07	100,25	9,98		9,60	10,19	0,19			строительство		
ПИТ-2	1 500	1,00	26.мар.07		23.мар.09		24,8													потреб. тов.		
ПМЗ	1 200	9,90	24.апр.07	24.июл.07	21.июл.09	4,6	28,8	100,10	-0,15	7 277 270	100,11	99,70	9,96		9,51	9,89	0,34		/B-	финансы		
Пробизнесбанк-5	1 000	9,69	02.май.07		29.апр.09		26,1				98,60	99,70								финансы		
Промтрактор	1 500	9,75	05.июл.07	12.июл.07	03.июл.08	4,2	16,1	100,05	+0,08	21 789 451	99,95	100,15	9,25		8,96	9,75	0,32			машиностр.		
Промтрактор-2	3 000	10,75	24.апр.07	20.окт.09	18.окт.11	31,9	56,1	100,90	-0,02	2 018 000	100,85	100,99	10,61			10,65	2,13			машиностр.		
Протек	5 000	8,90	09.май.07	04.ноя.09	02.ноя.11	32,4	56,6					99,30								торговля		
Пятёрочка	1 500	11,45	16.май.07		12.май.10		38,7	108,88	+0,23	545 000	108,76	109,00		8,38		10,52	2,56			BB-/B1	торговля	
Пятёрочка-2	3 000	9,30	19.июн.07		14.дек.10		45,9	103,10	+0,05	20 269 661	103,00	103,20		8,49		9,02	3,02			BB-/B1	торговля	
Разгуляй-1	2 000	11,50	05.апр.07	16.апр.07	02.окт.08	1,3	19,1	100,04	-0,02	16 683 915	100,03	100,05	8,10		7,70	11,50	0,10				с/х	
Разгуляй-2	2 000	10,25	03.апр.07	15.апр.08	27.сен.11	13,4	55,4	99,70	-0,10	9 970 000	99,60	99,75	10,45			10,28	0,97				с/х	
Ренессанс	2 000	10,45	04.сен.07	02.сен.08	02.мар.10	18,1	36,3													B2/B-	финансы	
РЖД-2	4 000	7,75	06.июн.07		05.дек.07		9,0													BBB+/Baa2/BBB+	транспорт	
РЖД-3	4 000	8,33	06.июн.07		02.дек.09		33,3	104,80	+1,05	1 048		105,23		6,49		7,95	2,36			BBB+/Baa2/BBB+	транспорт	
РЖД-4	10 000	6,59	14.июн.07		14.июн.07		3,2				100,13									BBB+/Baa2/BBB+	транспорт	
РЖД-5	10 000	6,67	27.июл.07		23.янв.09		22,9	100,03	+0,08	3 001	99,85	100,10		6,76		6,67	1,69			BBB+/Baa2/BBB+	транспорт	
РЖД-6	10 000	7,35	16.май.07		10.ноя.10		44,7	101,45	+0,05	423 544 774	101,41	101,60		7,01		7,24	3,08			BBB+/Baa2/BBB+	транспорт	
РЖД-7	5 000	7,55	16.май.07		07.ноя.12		69,0	102,45	-0,03	123 138 969	102,40	102,55		7,14		7,37	4,42			BBB+/Baa2/BBB+	транспорт	
РКС	1 500	9,70	18.апр.07	17.окт.07	15.апр.09	7,4	25,6					100,99									услуги	
Росбанк	3 000	7,89	16.авг.07		15.фев.09		23,6				100,42	100,59								V+/Ba3/B+	финансы	
Росинтер-2	400	10,00	04.апр.07		02.июл.08		16,0					99,60									услуги	
Росинтер-3	1 000	10,75	01.июн.07	30.май.08	26.ноя.10	14,9	45,3	99,75	-0,01	99 700	99,70	99,80	11,24			10,78	1,07				услуги	
Росконтракт	700	11,70	05.июн.07		04.сен.07		6,0				99,40	99,60									производство	
РСХБанк	3 000	7,20	06.июн.07		04.июн.08		15,1					101,45									Baa2/BBB+	финансы
РСХБанк-2	7 000	7,85	23.май.07		16.фев.11		48,0	101,90	+0,15	30 929 354	101,80	102,00		7,49		7,70	3,20			Baa2/BBB+	финансы	
РСХБанк-3	10 000	7,34	23.авг.07	18.фев.10	09.фев.17	35,9	120,8													Baa2/BBB+	финансы	
РТК Лиз-4	2 250	8,80	10.апр.07		08.апр.08		13,2					101,09									Baa2/BBB+	финансы
РТК-Лиз-5	2 250	8,80	16.авг.07	20.авг.07	12.авг.10	5,5	41,7	100,31	+0,01	32 344 453	100,30	100,38	8,05		7,85	8,77	0,42				финансы	
РусАлФин-2	5 000	8,00	20.май.07		20.май.07		2,4					100,30									B+/Ba2	финансы
РусАлФин-3	6 000	7,20	21.мар.07		21.сен.08		18,7			90 080 000	100,10	100,35									B+/Ba2	финансы
РусНефть	7 000	9,25	15.июн.07	12.дек.08	10.дек.10	21,5	45,7	87,25	-0,59	93 832 349	87,03	89,90	18,77			10,60	1,40				B+/Ba2	финансы
РусСтанд-3	2 000	8,40	22.авг.07		22.авг.07		5,5	99,95	-0,01	2 304 847	99,90	110,00		8,68	8,48	8,40	0,42				B+/Ba2	финансы
РусСтанд-4	3 000	8,25	02.сен.07		03.мар.08		12,0			48 048 000											B+/Ba2	финансы
РусСтанд-5	5 000	7,60	15.мар.07	15.мар.07	09.сен.10	0,2	42,7														B+/Ba2	финансы
РусСтанд-6	6 000	8,10	15.авг.07	23.авг.07	09.фев.11	5,6	47,8														B+/Ba2	финансы
РусСтанд-7	5 000	8,50	27.мар.07	03.апр.08	20.сен.11	13,0	55,2														B+/Ba2	финансы
РусТекстиль-2	1 000	12,75	06.сен.07		05.мар.09		24,2	98,49	+0,42	15 907	98,10	99,40		14,43		12,95	1,19				B+/Ba2	производство
РусТекстиль-3	1 200	12,00	24.апр.07	01.ноя.07	20.окт.09	7,9	31,9	98,98	+0,31	247 000	98,80	99,15	13,64		12,69	12,12	0,57				B+/Ba2	производство
Русфинанс-1	1 500	7,65	05.июн.07		02.дек.08		21,1														BB	финансы
Русфинанс-2	1 500	7,50	05.июн.07		02.дек.08		21,1														BB	финансы
Русфинанс-4	4 000	7,74	17.авг.07		12.фев.10		35,7														BB	финансы
Русь-Банк-1	1 400	10,50	22.мар.07	22.мар.07	19.мар.09	0,4	24,7	100,33	+0,19	60 023 009	100,20	100,45	1,31		1,30	10,47	0,04				B+/Ba2	финансы
Русь-Банк-2	2 000	9,50	22.авг.07	22.авг.08	22.фев.10	17,7	36,0														B+/Ba2	финансы
С-3Тел-2	1 500	7,50	04.апр.07		03.окт.07		6,9				100,03	100,20									BB-/B+	телеком
С-3Тел-3	1 500	9,25	31.май.07	28.фев.08	24.фев.11	11,9	48,3														BB-/B+	телеком
С-3Тел-4	2 000	8,10	15.мар.07		08.дек.11		57,8					101,48									BB-/B+	телеком
Салават-2	3 000	10,00	15.май.07		10.ноя.09		32,6	104,80	0,00	8 204 513	104,75	104,85		8,12		9,54	2,24				BB-/B+	телеком
СалаватСтекло	750	11,60	27.мар.07		25.мар.08		12,7				102,40	102,55										химия
СалаватСтекло-2	1 200	9,28	02.май.07	31.окт.07	28.окт.09	7,9	32,1															



Рынок рублевых облигаций

Выпуск	Объем, млн. руб.	Купон, %	Дата			Месяцев до		Цена	Изм.	Торговый объем, руб.	Котировки		Доходность, %				Дюр, лет	Рейтинг S/M/F	Сектор		
			купона	оферты	погаш	офрт	погаш				покупка	продажа	офрт.	погаш.	HPR	текущ.					
КОРПОРАТИВНЫЕ ОБЛИГАЦИИ (продолжение)																					
Союз-1	1 000	9,25	26.апр.07		24.апр.08		13,7	101,64	+0,08	11 786 299	101,53	101,75		7,94		9,10	1,01	B-/B1	финансы		
Союз-2	2 000	8,37	04.апр.07	05.окт.07	05.окт.09	7,0	31,4	99,98	0,00	10 000 000	99,96	100,00	8,56	8,55	8,11	8,37	0,53	B-/B1	финансы		
СС-Авто	1 500	8,00	26.июл.07		21.январ.10		35,0												автомобильный транспорт		
Столич гастр	1 500	8,60	23.авг.07	21.авг.08	20.авг.09	17,7	29,8												услуги		
Стройтрансгаз	3 000	9,60	27.июн.07		25.июн.08		15,8												строительство		
SU-155	1 500	10,50	30.мар.07		30.мар.07		0,7	100,10	+0,02	1 974 973	100,00	100,25		8,93	8,58	10,49	0,05		строительство		
SU-155-3	3 000	10,30	22.авг.07	20.фев.08	16.фев.11	11,6	48,0												строительство		
Талосто	1 000	10,00	07.сен.07	14.сен.07	06.мар.09	6,3	24,3												потреб. тов.		
Таттелеком	600	11,75	06.май.07		06.май.07		1,9				100,60	101,25							телеком		
Татфондбанк-3	1 500	10,00	22.май.07	20.ноя.07	19.май.09	8,5	26,7	100,91	-0,16	5 457 478	100,76	101,10	8,93		8,58	9,91	0,63	B3	финансы		
Татэнергс	1 500	9,65	15.мар.07		13.мар.08		12,3												энергетика		
ТВЗ-3	1 000	9,25	22.июн.07	01.июл.08	18.июн.10	16,0	39,9			2 167 523	100,63	100,95							машиностр.		
ТГК-6	2 000	7,40	29.май.07	26.фев.08	21.фев.12	11,8	60,3												энергетика		
Терна-2	1 500	12,60	11.май.07	09.ноя.07	04.ноя.11	8,2	56,7			2 992 952	99,90	100,00							производство		
ТехноИколь	1 500	10,00	16.май.07	14.май.08	11.ноя.09	14,4	32,6	100,28	0,00	10 040	100,15	100,40	9,96			9,97	1,04		производство		
Техносила	2 000	10,00	31.май.07	29.май.08	27.май.10	14,9	39,2	99,79	+0,03	748 875	99,72	99,85	9,90			10,02	1,08		торговля		
ТМК-2	3 000	10,09	27.мар.07	27.мар.07	24.мар.09	0,6	24,9	100,20	+0,05	14 029 002	100,10	100,30	5,93		5,77	10,07	0,05	B+	производство		
ТМК-3	5 000	7,95	21.авг.07	19.фев.08	15.фев.11	11,6	48,0	100,50	+0,01	3 793 963	100,45	100,60	7,53		7,36	7,91	0,87	B+	производство		
ТОАП-1	2 000	12,00	14.июн.07	12.июн.08	10.дек.09	15,4	33,6				98,50	99,50							услуги		
Топ-Книга-2	1 500	10,51	14.июн.07	11.дек.08	09.дек.10	21,4	45,7	100,35	+0,04	4 662 195	100,20	100,50	10,53			10,47	1,50		торговля		
Трансаэрс	2 500	11,65	09.авг.07	09.авг.07	05.фев.09	5,1	23,3	100,06	0,00	1 242 742	100,02	100,10	11,77		11,39	11,64	0,38		транспорт		
Трансмаш	1 500	1,00	01.июн.07		01.дек.07		8,9												машиностр.		
Трансмаш-2	4 000	8,60	16.авг.07	12.фев.09	10.фев.11	23,5	47,8												машиностр.		
ТЧМ-2	1 000	9,75	02.июн.07		02.дек.07		8,9												металлургия		
УВЗ	2 000	9,40	03.апр.07		30.сен.08		19,0				100,82	101,00							машиностр.		
УВЗ-2	3 000	9,35	04.апр.07	03.окт.07	05.окт.10	6,9	43,5				100,30	101,08							машиностр.		
Удмуртнефтьпр	1 500	9,50	01.июн.07		01.сен.08		18,1	100,47	+0,17	9 273 768	100,42	100,55		9,48		9,46	1,28		сырьевые		
УЛЦ	1 000	11,50	25.апр.07	24.окт.07	28.окт.09	7,6	32,1	99,40	-0,04	10 077 924	99,00	99,57	12,86			11,57	0,55		финансы		
УМПО-2	4 000	9,50	21.июн.07	19.июн.08	17.дек.09	15,6	33,8	100,99	+0,14	49 574 636	100,90	101,20	8,83			9,41	1,14		машиностр.		
Уралэлектромедь	3 000	8,25	04.сен.07	02.мар.10	28.фев.12	36,3	60,6												металлургия		
УРСА-2	1 500	10,00	16.мар.07	15.июн.07	12.дек.08	3,3	21,5												финансы		
УРСА-3	3 000	9,60	07.июн.07		04.июн.09		27,3	101,25	+0,10	16 194 270	101,00	101,50		9,16		9,48	1,90	B1/B	финансы		
УРСА-5	3 000	10,05	24.апр.07		18.окт.11		56,1	101,96	+0,36	120 366 965	101,80	102,00		9,74		9,86	3,48	B1/B	финансы		
УРСА-6	1 500	10,25	26.апр.07	26.апр.07	24.апр.08	1,6	13,7												B2	финансы	
УрСИ-4	3 000	9,99	03.май.07		01.ноя.07		7,9	101,77	-0,06	3 593 245	101,68	101,85		7,26	6,91	9,82	0,60	BB-/B+	телеком		
УрСИ-5	2 000	9,19	19.апр.07		17.апр.08		13,5				101,65	101,88							BB-/B+	телеком	
УрСИ-6	2 000	8,20	24.май.07	20.ноя.08	17.ноя.11	20,7	57,1	100,90	-0,10	15 120	100,80	101,00	7,76			8,13	1,51	BB-/B+	телеком		
УрСИ-7	3 000	8,40	20.мар.07	17.мар.09	13.мар.12	24,6	61,0				100,00	101,50							BB-/B+	телеком	
Финансбанк	3 500	7,94	08.авг.07	06.авг.08	03.фев.10	17,2	35,4												Ba1	финансы	
ФСК ЭЭС	5 000	8,80	19.июн.07		18.дек.07		9,5												BB+/Baa2(P)	энергетика	
ФСК ЭЭС-2	7 000	8,25	26.июн.07		22.июн.10		40,0				103,00	103,20							BB+/Baa2(P)	энергетика	
ФСК ЭЭС-3	7 000	7,10	15.июн.07		12.дек.08		21,5				100,00	100,44							BB+/Baa2(P)	энергетика	
ФСК ЭЭС-4	6 000	7,30	12.апр.07		06.окт.11		55,7	100,11	+0,03	30 929 996	100,07	100,15		7,40		7,29	3,70		BB+/Baa2(P)	энергетика	
ФСК ЭЭС-5	5 000	7,20	05.июн.07		01.дек.09		33,3	100,30	0,00	341 203 002	100,27	100,50		7,20		7,18	2,36		BB+/Baa2(P)	энергетика	
Хайленд Голд	750	12,75	04.апр.07		02.апр.08		13,0				99,75	100,00								металлургия	
ХКФ-2	3 000	8,50	15.май.07	15.май.07	11.май.10	2,2	38,6	99,85	+0,02	18 670 952	98,50		9,43		9,09	8,51	0,17		B/Ba3	финансы	
ХКФ-3	3 000	8,25	22.мар.07	22.мар.07	16.сен.10	0,4	42,9	100,00	+0,04	15 273 999	99,95		8,44		8,11	8,25	0,03		B/Ba3	финансы	
ХКФ-4	3 000	9,95	18.апр.07	18.окт.08	12.окт.11	11,9	55,9	100,50	-0,15	16 572 290	100,45	100,55	9,91			9,90	1,38		B/Ba3	финансы	
Центр-Инвест	1 500	10,00	11.май.07	10.ноя.07	11.ноя.09	8,2	32,6			25 020 000	99,90	100,15								финансы	
Центртел-4	5 623	13,80	20.авг.07		21.авг.09		29,9	113,74	-0,01	25 998 355	113,70	113,90		7,70		12,13	2,03		B-/B-	телеком	
Центртел-5	3 000	8,09	04.сен.07	08.сен.08	30.авг.11	18,3	54,5												B-/B-	телеком	
Черкизово	2 000	8,85	05.июн.07	02.дек.08	31.май.11	21,1	51,5				99,30	99,50								потреб. тов.	
ЧТПЗ	3 000	9,50	20.июн.07	18.июн.08	16.июн.10	15,6	39,8	102,30	0,00	5 115 001	102,11	103,00	7,71			9,29	1,15			производство	
ЭйрЮнион	1 500	13,00	15.май.07	15.май.07	10.ноя.09	2,2	32,6	99,03	-0,03	4 211 591	99,01	99,10	19,73		18,30	13,13	0,15			транспорт	
Экспобанк	1 000	10,75	27.мар.07	25.дек.07	29.дек.09	9,7	34,2				99,80	100,00							B3	финансы	
ЭМАльянс	2 000	10,50	13.июл.07	13.июл.07	09.июл.10	4,2	40,6				100,00	100,85								машиностр.	
ЭФКО-2	1 500	10,50	27.июл.07	25.январ.08	22.январ.10	10,7	35,0				100,30	100,45								потреб. тов.	
Юнимилк	2 000	9,75	13.мар.07	08.сен.09	06.сен.11	30,5	54,7													потреб. тов.	
ЮТК-3	3 500	10,90	09.апр.07	09.окт.07	10.окт.09	7,1	31,5	102,00	-0,06	4 228 000	101,80	102,10	7,46		7,03	10,69	0,55		B-/Caa1	телеком	
ЮТК-4	5 000	10,00	14.мар.07		09.дек.09		33,5													B-/Caa1	телеком
ЮТэйр-3	2 000	10,40	19.июн.07	16.дек.08	14.дек.10	21,6	45,9	100,10	+0,03	1 002	100,00	100,19	10,59			10,39	1,51			транспорт	
ЯТХ	1 000	12,00	27.апр.07	26.окт.07	24.окт.08	7,7	19,8													производство	



Рынок рублевых облигаций

Выпуск	Объем, млн. руб.	Купон, %	Дата			Месяцев до		Цена	Изм.	Торговый объем, руб.	Котировки		Доходность, %				Дюр, лет	Рейтинг S/M/F
			купона	оферты	погаш	офрт	погаш				покупка	продажа	офрт.	погаш.	HPR	текущ.		
МУНИЦИПАЛЬНЫЕ ОБЛИГАЦИИ																		
Башкортостан-4	500	8,02	15.мар.07		13.сен.07		6,3										BB/Ba1	
Башкортостан-5	1 000	8,02	09.май.07		04.ноя.09		32,4	102,40	+0,10	51 187 500	102,30	102,50		7,13	7,83	2,29	BB/Ba1	
Белг обл-31001	2 000	8,38	16.май.07		10.ноя.10		44,7	101,46	-0,04	5 172 431	101,45	101,50		8,16	8,26	2,97		
Волг обл	600	12,00	14.июн.07		11.июн.09		27,5					103,65					B+	
Волг обл-2	700	5,98	21.июн.07		17.июн.10		39,9				104,45	104,70					B+	
Воронеж обл-2	500	13,00	17.июн.07		18.июн.09		27,7			1 097 626	106,41	107,95						
Воронеж обл-3	500	10,25	02.июл.07		27.окт.11		52,4					107,10						
Иркут обл	800	10,00	22.июл.07		22.июл.07		4,5	100,80	+0,09	2 204 879	100,74	100,85		7,87	7,68	9,92	0,35	B+
Ирк обл31-1	1 500	9,50	22.мар.07		17.дек.09		33,8				101,60	101,80						B+
Ирк обл31-2	900	8,00	25.апр.07		23.окт.08		19,8	99,75	-0,18	4 770 264	99,60	99,90		8,24		8,02	0,79	B+
Ирк обл31-3	3 000	7,75	28.мар.07		24.ноя.10		45,2				99,15	99,25						B+
Ирк обл31-4	1 200	8,25	23.май.07		26.май.10		39,1	100,02	+0,03	2 002	99,95	100,08		8,07		8,25	1,46	B+
Коми-5	500	13,00	24.мар.07		24.дек.07		9,7	104,48	-0,07	6 268 500	104,35	104,55		7,34	6,87	12,44	0,72	Ba3/BB-
Коми-6	700	13,50	14.апр.07		14.окт.10		43,8	114,20	-0,20	22 964 150	114,15	114,25		7,48		11,82	2,84	Ba3/BB-
Коми-7	1 000	10,00	23.май.07		22.ноя.13		81,7	107,25	-0,92	42 800	107,00	107,50		7,63		9,32	4,54	Ba3/BB-
Коми-8	1 000	9,00	05.сен.07		03.дек.15		106,4				99,01	101,98						Ba3/BB-
Костром обл-4	800	12,00	13.мар.07		11.мар.08		12,3											
Крас край-3	3 000	7,00	04.апр.07		01.окт.08		19,1	99,43	+0,06	15 908 000	99,32	99,60		7,23		7,04	0,97	
Краснод край	605	10,00	15.май.07		15.май.07		2,2	100,50	0,00	15 068	100,45	100,55		7,23	7,02	9,95	0,18	B+
Лен обл-2	800	14,01	13.июн.07		08.дек.10		45,7	121,84	-0,11	771 244	121,80	122,00		7,38		11,50	2,91	B+/B
Лен обл-3	1 300	12,50	15.июн.07		05.дек.14		94,3				127,35	128,44						B+/B
Москва-31	5 000	10,00	20.май.07		20.май.07		2,4				100,57	101,00						BBB/Baa2/BBB+
Москва-42	3 000	10,00	13.май.07		13.авг.07		5,2											BBB/Baa2/BBB+
Москва-40	5 000	10,00	26.апр.07		26.окт.07		7,7											BBB/Baa2/BBB+
Москва-43	5 000	10,00	17.май.07		17.май.08		14,5											BBB/Baa2/BBB+
Москва-29	5 000	10,00	05.июн.07		05.июн.08		15,1											BBB/Baa2/BBB+
Москва-36	3 900	10,00	16.июн.07		16.дек.08		21,6											BBB/Baa2/BBB+
Москва-47	5 000	10,00	28.апр.07		28.апр.09		26,0				106,65	106,85						BBB/Baa2/BBB+
Москва-41	5 000	10,00	30.июл.07		30.июл.10		41,3				107,45	107,90						BBB/Baa2/BBB+
Москва-38	5 000	10,00	26.июн.07		26.дек.10		46,3	112,00	0,00	2 844 800	111,80	112,10		6,49		8,93	3,09	BBB/Baa2/BBB+
Москва-39	4 800	10,00	21.июл.07		21.июл.14		89,7	109,51	+0,04	56 412 470	109,43	109,60		6,68		9,13	5,31	BBB/Baa2/BBB+
Москва-44	5 000	10,00	24.июн.07		24.июн.15		101,0	109,46	+0,03	58 059 000	109,41	109,50		6,69		9,14	5,80	BBB/Baa2/BBB+
Моск обл-3	4 000	11,00	19.авг.07		19.авг.07		5,4	101,91	-0,10	101 910	100,91	102,10		6,68	6,56	10,79	0,42	BB/Ba3
Моск обл-4	9 600	11,00	24.апр.07		21.апр.09		25,8				100,00	108,90						BB/Ba3
Моск обл-5	12 000	10,00	03.апр.07		30.мар.10		37,2	106,76	-0,04	103 287 897	106,71	106,90		6,73		9,37	1,91	BB/Ba3
Моск обл-6	12 000	9,00	24.апр.07		19.апр.11		50,1	107,29	+0,01	160 839 646	107,23	107,43		7,05		8,39	3,32	BB/Ba3
Нижегор обл-2	2 500	10,24	03.май.07		02.ноя.08		20,1				102,40	102,45						/B+
Нижегор обл-3	2 000	8,70	26.апр.07		20.окт.11		56,2	102,40	+0,10	71 653 500	102,20	102,45		7,66		8,50	3,03	/B+
Новосибирск-3	1 000	13,00	13.июл.07		14.июл.09		28,6	110,45	+0,36	8 103 000	110,00	110,90		7,36		11,77	1,98	B
Новосиб обл-2	2 000	13,30	31.май.07		29.ноя.07		8,8	104,26	+0,02	2 498 785	104,07	104,45		7,42	7,11	12,76	0,66	
Самар обл-2	1 500	6,82	15.мар.07		09.сен.10		42,7											BB-/Ba2
Самар обл-3	4 500	7,60	17.май.07		11.авг.11		53,9	101,10	+0,06	96 021 000	101,00	101,20		7,51		7,52	3,54	BB-/Ba2
Твер Обл-3	800	7,95	01.июн.07		30.ноя.08		21,1				100,05	100,52						
Твер Обл-6	1 900	7,60	16.май.07		14.ноя.09		32,7											
Томск	300	12,00	24.май.07		22.ноя.07		8,6					102,78						
Томск обл-2	600	10,00	13.апр.07		13.окт.07		7,3	101,63	-0,27	570 900	101,45	101,80		7,28	6,89	9,84	0,56	
Удмуртия	1 000	8,20	27.июн.07		27.дек.08		22,0	100,24	-0,02	2 264 097	100,20	100,27		8,21		8,18	1,59	
Уфа-4	500	10,03	05.июн.07		03.июн.08		15,1	102,50	-0,15	1 537 500	102,45	102,65		8,00		9,79	1,11	B+
Уфа-5	500	8,40	22.июн.07		18.дек.09		33,8	101,08	+0,06	195 220	101,00	101,15		8,11		8,31	2,35	B+
Хаб край-6	1 000	8,00	24.май.07		24.ноя.09		33,0											
ХМАО-2	3 000	12,00	28.май.07		27.май.08		14,8				105,45	107,50						BBB-
Чувашия-3	500	8,50	13.апр.07		13.апр.07		1,2					100,10						Ba3
Чувашия-4	750	12,33	28.мар.07		27.мар.09		25,0	108,70	0,00	73 285 512	108,65	108,75		7,81		11,34	1,75	Ba3
Чувашия-5	1 000	7,85	06.июн.07		05.июн.11		51,6	101,80	+0,11	15 248	101,65	101,95		7,48		7,71	3,44	
Якутия-3	800	12,00	20.мар.07		17.июн.08		15,5				104,98	105,15						/B+
Якутия-5	2 000	8,00	21.апр.07		21.апр.07		1,4	100,13	+0,07	3 434 500	100,00			7,02	6,81	7,99	0,11	/B+
Якутия-2500€	2 000	10,00	17.май.07		13.май.10		38,7	107,19	+0,48	1 607 850	106,70	107,20		7,10		9,33	2,16	/B+
Якутия-35001	2 500	7,95	19.апр.07		11.апр.13		74,2	102,05	-0,34	10 690 133	102,04	102,20		7,67		7,79	3,94	/B+
ЯНОО	1 800	10,00	05.авг.07		03.авг.08		17,1				103,50	104,50						BB+
Яросл обл-4	1 000	10,50	25.май.07		26.май.09		27,0	105,90	+0,06	1 217 850	105,77	106,30		7,47		9,92	1,90	
Яросл обл-34006	2 000	8,50	24.апр.07		19.апр.11		50,1				98,85	99,00						

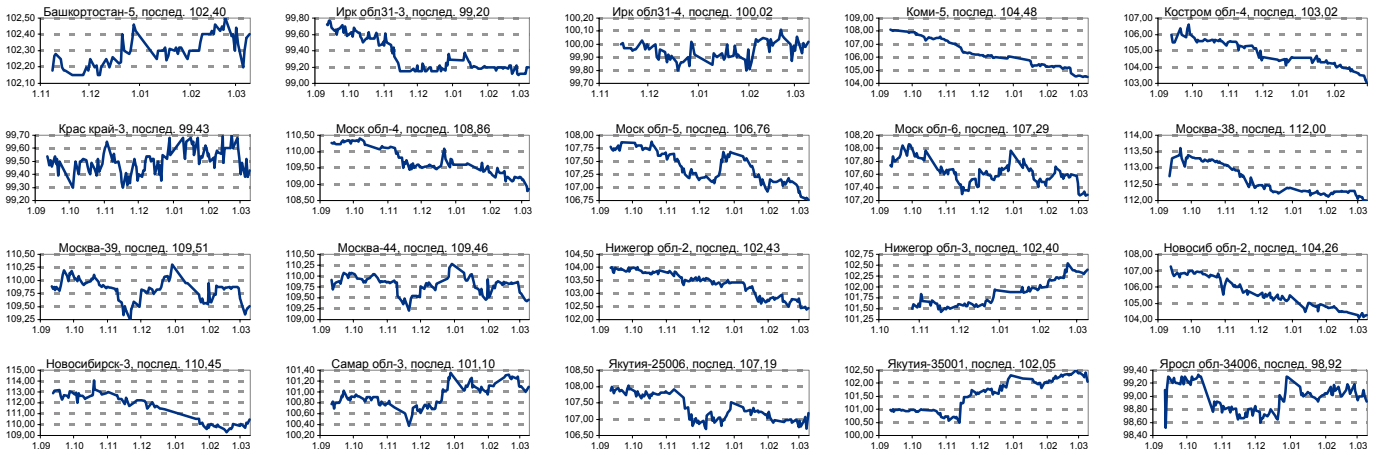


Рынок рублевых облигаций

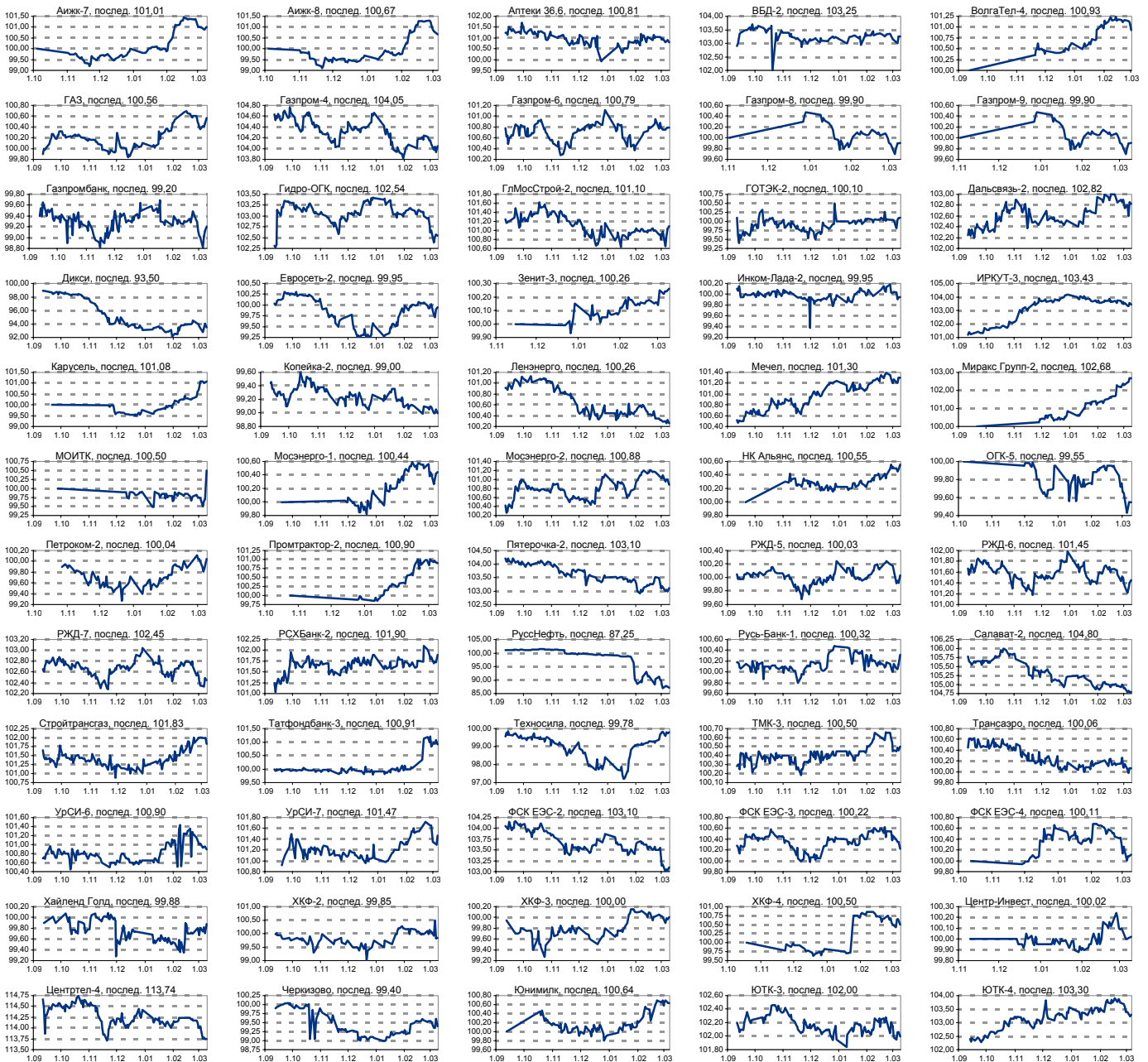
Выпуск	Объем, млн. руб.	Купон, %	Дата			Месяцев до		Цена	Изм.	Торговый объем, руб.	Котировки		Доходность, %				Дюр, лет	Рейтинг S/M/F
			купона	оферты	погаш	офрт	погаш				покупка	продажа	офрт.	погаш.	HPR	текущ.		
ГОСУДАРСТВЕННЫЕ ОБЛИГАЦИИ																		
ОФЗ 27025	25 806	6,00	14.мар.07		13.июн.07		3,2	100,13	+0,12	15 039 744	100,09	100,17		5,60	5,42	5,99	0,25	BBB+/Baa2/BBB+
ОФЗ 27019	8 800	10,00	18.июл.07		18.июл.07		4,4	101,59	-0,26	5 079 540	101,56	101,69		5,50	5,41	9,84	0,34	BBB+/Baa2/BBB+
ОФЗ 27020	8 800	10,00	08.авг.07		08.авг.07		5,1	101,81	+0,01	4 684 214		101,85		5,60	5,51	9,82	0,40	BBB+/Baa2/BBB+
ОФЗ 25058	40 655	6,30	02.май.07		30.апр.08		13,9	100,75	-0,05	10 087 060	100,50	100,80		5,74		6,25	1,05	BBB+/Baa2/BBB+
ОФЗ 46001	60 000	10,00	14.мар.07		10.сен.08		18,4				103,00	103,15						BBB+/Baa2/BBB+
ОФЗ 27026	16 000	7,00	14.мар.07		11.мар.09		24,4				101,00	101,71						BBB+/Baa2/BBB+
ОФЗ 25060	41 000	5,80	02.май.07		29.апр.09		26,1	99,60	-0,03	6 973 002	99,47	99,70		6,14		5,82	1,91	BBB+/Baa2/BBB+
ОФЗ 25057	40 817	7,40	25.апр.07		20.январ.10		34,9	103,48	+0,01	15 090 916	103,48	103,68		6,21		7,15	2,47	BBB+/Baa2/BBB+
ОФЗ 25061	11 996	5,80	02.май.07		05.май.10		38,4				99,20	99,45						BBB+/Baa2/BBB+
ОФЗ 46003	37 298	10,00	18.июл.07		14.июл.10		40,8				109,85	110,30						BBB+/Baa2/BBB+
ОФЗ 25059	41 000	6,10	25.апр.07		19.январ.11		47,1	99,85	-0,09	5 096 344	99,85	100,05		6,29		6,11	3,27	BBB+/Baa2/BBB+
ОФЗ 26199	12 000	6,10	18.апр.07		11.июл.12		65,0					99,40						BBB+/Baa2/BBB+
ОФЗ 46002	62 000	9,00	15.авг.07		08.авг.12		66,0	109,35	+0,09	111 333 795	109,10	109,40		6,31		8,23	3,73	BBB+/Baa2/BBB+
ОФЗ 26198	42 117	6,00	04.ноя.07		02.ноя.12		68,8	97,76	-0,09	977 610	97,76	97,93		6,48		6,14	4,66	BBB+/Baa2/BBB+
ОФЗ 46017	80 000	8,50	16.май.07		03.авг.16		114,5	105,73	+0,03	121 656 249	105,73	105,80		6,56		8,04	6,18	BBB+/Baa2/BBB+
ОФЗ 46014	58 290	9,00	14.мар.07		29.авг.18		139,7	108,51	-0,24	11 252 702	108,55	108,75		6,50		8,29	5,03	BBB+/Baa2/BBB+
ОФЗ 46021	15 000	8,00	22.авг.07		08.авг.18		139,0				99,25	99,40						BBB+/Baa2/BBB+
ОФЗ 46018	76 953	9,00	14.мар.07		24.ноя.21		179,1	110,60	+0,05	41 219 193	110,50	110,70		6,62		8,14	8,09	BBB+/Baa2/BBB+
ОФЗ 46019	26 000		04.апр.07		20.мар.19		146,5					58,20						BBB+/Baa2/BBB+
ОФЗ 46020	39 700	6,90	15.авг.07		06.фев.36		352,0	101,50	-0,18	17 290 508	101,50	101,66		6,90		6,80	12,07	BBB+/Baa2/BBB+



ИСТОРИЧЕСКИЕ ЦЕНОВЫЕ ГРАФИКИ НАИБОЛЕЕ ПОПУЛЯРНЫХ МУНИЦИПАЛЬНЫХ ОБЛИГАЦИЙ



ИСТОРИЧЕСКИЕ ЦЕНОВЫЕ ГРАФИКИ НАИБОЛЕЕ ПОПУЛЯРНЫХ КОРПОРАТИВНЫХ ОБЛИГАЦИЙ



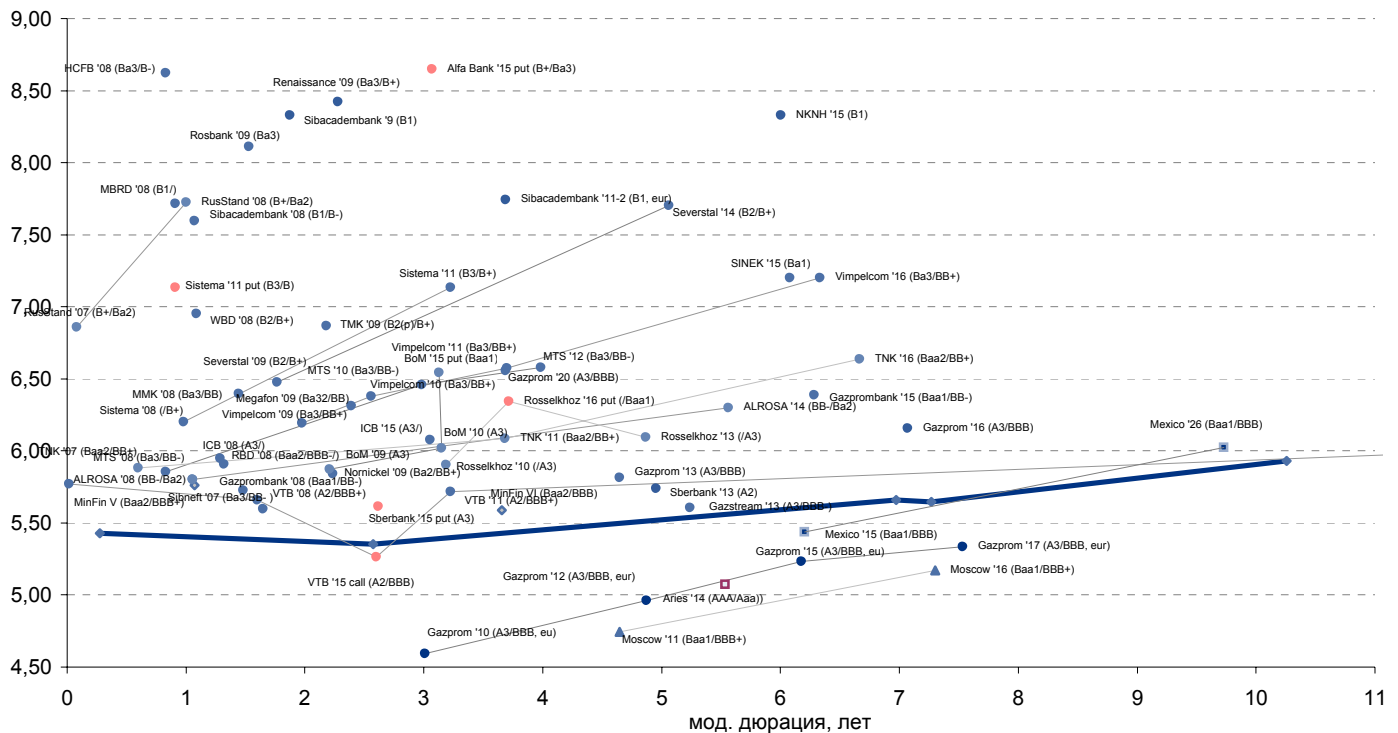


Рынок еврооблигаций

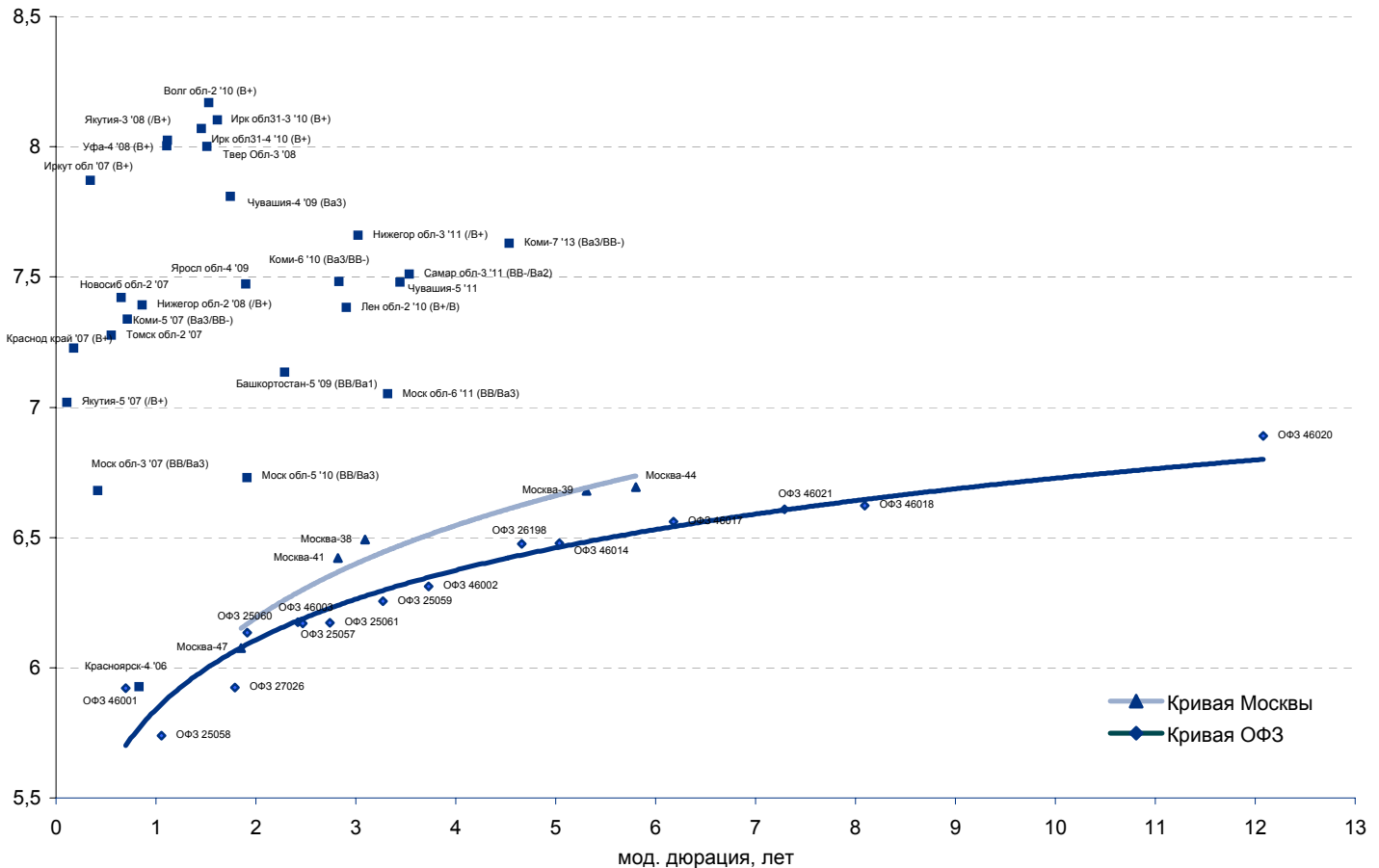
Выпуск	Объем, тыс. ед.	Купон	Дата погашения	Дата след. Купона	Цена закрытия	Изменение, %	Доходность, %		Спрэд к индикатору, б.п.	Мод. дюрация	
							погашения	текущая			
СУВЕРЕННЫЕ ОБЛИГАЦИИ											
Россия '07	\$	2 400 000	10,00	26.06.2007	26.06.2007	101,23	-0,04	5,43	9,88	31,0	0,28
Россия '10	\$	2 767 442	8,25	31.03.2010	31.03.2007	104,16	-0,15	5,35	7,92	71,0	2,58
Россия '18	\$	3 466 671	11,00	24.07.2018	24.07.2007	144,42	-0,29	5,65	7,62	99,1	7,27
Россия '28	\$	2 500 000	12,75	24.06.2028	24.06.2007	181,78	-0,25	5,93	7,01	115,0	10,26
Россия '30	\$	20 310 388	5,00	31.03.2030	31.03.2007	113,38	-0,30	5,66	4,41	107,9	6,97
МинФин V	\$	2 837 000	3,00	14.05.2008	14.05.2007	96,96	-0,07	5,76	3,09	64,4	1,07
МинФин VII	\$	1 750 000	3,00	14.05.2011	14.05.2007	90,60	-0,36	5,59	3,31	107,8	3,66
МинФин VII	\$	1 322 000	3,00	14.11.2007	14.05.2007	152,19		-52,11	1,97	-5722,7	0,89
Agies '07	eur	2 000 000	6,92	25.10.2007	25.04.2007	101,95	-0,25	4,00	6,79		0,12
Agies '09	eur	1 000 000	7,75	25.10.2009	25.10.2007	108,84	0,03	4,10	7,12	-54,2	2,32
Agies '14	\$	2 435 500	9,60	25.10.2014	25.04.2007	128,27	-0,17	5,07	7,48	49,2	5,53
МУНИЦИПАЛЬНЫЕ ОБЛИГАЦИИ											
Москва '11	eur	374 000	6,45	12.10.2011	12.10.2007	106,83	0,37	4,75	6,04	-84,5 / 23,3	4,65
Москва '16	eur	407 000	5,06	20.10.2016	20.10.2007	99,19	0,29	5,17	5,11	-47,7 / 58,6	7,30
КОРПОРАТИВНЫЕ ОБЛИГАЦИИ											
АЛРОСА '08	\$	500 000	8,13	06.05.2008	06.05.2007	102,52	-0,05	5,80	7,93	39,8 / 88,9	1,05
АЛРОСА '14	\$	500 000	8,88	17.11.2014	17.05.2007	115,47	-0,04	6,30	7,69	75,9 / 204,7	5,56
Альфа-Банк '15	\$	225 000	8,63	09.12.2015	09.06.2007	99,90	0,16	9,63	8,63	423,9 / 504,4	3,07
Банк Москвы '09	\$	250 000	8,00	28.09.2009	28.03.2007	104,95	0,01	5,87	7,62	50,6 / 122,8	2,21
Банк Москвы '10	\$	300 000	7,38	26.11.2010	26.05.2007	104,42	-0,02	8,65	7,06	63,2 / 144,5	3,15
Банк Москвы '15	\$	300 000	7,50	25.11.2015	25.05.2007	103,08	-0,07	6,54	7,28	233,8 / 314,3	3,13
Банк Санкт-Петербург '09	\$	125 000	9,50	25.11.2009	25.05.2007	100,62	0,20	9,22	9,44	387,1 / 458,1	2,27
ВБД '08	\$	150 000	8,50	21.05.2008	21.05.2007	101,71	-0,06	6,95	8,36	155,1 / 204,9	1,09
ВТБ '07	\$	1 000 000	6,12	21.09.2007	21.03.2007	100,16	0,00	5,77	6,11	34,5 / 65,4	0,02
ВТБ '08	\$	550 000	6,88	11.12.2008	11.06.2007	101,97	-0,09	5,66	6,74	27,5 / 87,4	1,60
ВТБ '11	\$	450 000	7,50	12.10.2011	12.04.2007	107,08	-0,01	5,72	7,00	32,5 / 118,8	3,23
ВТБ '15	\$	750 000	6,32	04.02.2015	04.08.2007	102,77	0,06	5,27	6,14	136,0 / 213,2	2,60
ВТБ '16	eur	500 000	4,25	15.02.2016	15.02.2008	98,14	0,26	4,51	4,33	-90,4 / -7,5	3,52
ВТБ '35	\$	1 000 000	6,25	30.06.2035	30.06.2007	102,82	0,08	6,04	6,08	10,8 / 125,8	13,23
Вымпелком '09	\$	450 000	10,00	16.06.2009	16.06.2007	107,87	0,09	6,19	9,27	82,2 / 151,7	1,98
Вымпелком '10	\$	300 000	8,00	11.02.2010	11.08.2007	104,22	0,22	6,38	7,68	102,7 / 173,7	2,56
Вымпелком '11	\$	300 000	8,38	22.10.2011	22.04.2007	107,04	0,24	6,58	7,82	115,2 / 204,6	3,70
Вымпелком '16	\$	600 000	8,25	22.10.2011	23.05.2007	106,93	0,29	7,20	7,72	155,7 / 262,0	6,33
Газпром '07	\$	500 000	9,13	25.04.2007	25.04.2007	100,40	0,00	5,31	9,09	-11,3 / 19,7	0,11
Газпром '09	\$	700 000	10,50	21.10.2009	21.04.2007	112,25	-0,08	5,38	9,35	2,9 / 73,9	2,22
Газпром '10	eur	1 000 000	7,80	27.09.2010	27.09.2007	110,22	0,10	4,59	7,08	-76,1 / -5,1	3,01
Газпром '12	eur	1 000 000	4,56	09.12.2012	09.12.2007	98,02	-0,02	4,96	4,65	-53,6 / 34,5	4,87
Газпром '13	\$	1 750 000	9,63	01.03.2013	01.09.2007	118,97	-0,09	5,81	8,09	46,0 / 130,0	4,65
Gazstream '13	\$	646 500	5,63	22.07.2013	22.07.2007	100,10	-0,03	5,60	5,62	8,4 / 109,1	5,24
Газпром '15	eur	1 000 000	5,88	01.06.2015	01.06.2007	104,16	0,06	5,24	5,64	-34,3 / 65,2	6,18
Газпром '16	\$	1 350 000	6,21	22.11.2016	22.05.2007	100,38	-0,02	6,16	6,19	51,1 / 157,5	7,07
Газпром '17	eur	500 000	5,14	22.03.2017	22.03.2007	98,50	0,09	5,33	5,21	-31,3 / 67,8	7,53
Газпром '20	\$	1 250 000	7,20	01.02.2020	01.08.2007	105,54	-0,01	6,56	6,82	91,0 / 197,3	3,69
Газпром '34	\$	1 200 000	8,63	28.04.2034	28.04.2007	129,12	0,03	6,36	6,68	42,6 / 177,5	11,87
Газпромбанк '08	\$	1 050 000	7,25	30.10.2008	30.04.2007	102,32	-0,05	5,73	7,09	33,8 / 91,7	1,48
Газпромбанк '15	\$	1 000 000	6,50	23.09.2015	23.03.2007	100,72	0,48	6,39	6,45	81,0 / 180,6	6,28
Евраз '09	\$	300 000	10,88	03.08.2009	03.08.2007	109,59	-0,03	6,46	9,92	109,4 / 181,3	2,08
Евраз '15	\$	750 000	8,25	10.11.2015	10.05.2007	102,76	0,11	7,80	8,03	222,5 / 322,1	5,98
Казаньоргсинтез '11	\$	200 000	9,25	30.10.2011	30.04.2007	100,67	0,05	9,06	9,19	371,2 / 455,2	3,58
МБРР '08	\$	150 000	8,63	03.03.2008	03.09.2007	100,83	-0,04	7,72	8,55	230,9 / 276,7	0,91
Мегафон '09	\$	375 000	8,00	10.12.2009	10.06.2007	104,17	0,07	6,31	7,68	95,4 / 173,7	2,39
ММК '08	\$	300 000	8,00	21.02.2008	21.04.2007	102,39	0,07	6,40	7,81	100,9 / 158,4	1,44
МТС '08	\$	400 000	9,75	30.01.2008	30.07.2007	103,26	0,02	5,85	9,44	42,8 / 121,2	0,83
МТС '10	\$	400 000	8,38	14.10.2010	14.04.2007	106,03	0,14	6,46	7,90	112,0 / 181,5	2,98
МТС '12	\$	400 000	8,00	28.01.2012	28.07.2007	105,82	0,03	6,58	7,56	114,0 / 206,5	3,98
НКНХ '15	\$	200 000	8,50	22.12.2015	22.06.2007	100,40	0,03	8,43	8,47	285,6 / 391,2	6,00
Норникель '09	\$	500 000	7,13	30.09.2009	30.03.2007	102,99	-0,07	5,84	6,92	47,6 / 119,7	2,24
Промстройбанк '08	\$	300 000	6,88	29.07.2008	29.07.2007	101,19	-0,05	5,95	6,79	55,6 / 130,7	1,29
Промстройбанк '15	\$	400 000	6,20	29.09.2015	29.03.2007	100,39	-0,07	6,08	6,18	69,5 / 96,1	3,06
РБР '08	\$	170 000	6,50	11.08.2008	11.08.2007	100,78	-0,03	5,91	6,45	51,4 / 126,5	1,32
Ренессанс '09	\$	250 000	8,75	17.11.2009	17.05.2007	100,75	0,04	8,42	8,68	306,8 / 377,8	2,28
Росбанк '09	\$	300 000	9,75	24.09.2009	24.03.2007	103,70	0,04	8,11	9,40	275,9 / 329,5	1,53
Россельхозбанк '10	\$	350 000	6,88	29.11.2010	29.05.2007	103,17	-0,09	5,91	6,66	55,3 / 126,3	3,19
Россельхозбанк '13	\$	700 000	7,18	16.05.2013	16.05.2007	105,48	0,04	6,09	6,80	71,0 / 158,0	4,87
Россельхозбанк '16	\$	500 000	6,97	21.09.2016	21.03.2007	102,42	0,03	6,34	6,81	193,7 / 273,7	3,72
РусСтандарт '07	\$	300 000	8,75	14.04.2007	14.04.2007	100,13	-0,01	6,86	8,74	127,0 / 234,8	0,08
РусСтандарт '08	\$	300 000	8,13	21.04.2008	21.04.2007	100,40	0,05	7,72	8,09	232,0 / 280,3	1,00
РусСтандарт '15	\$	200 000	8,88	16.12.2015	16.06.2007	97,56	-0,08	9,99	9,10	461,2 / 541,2	3,05
Сбербанк '13	\$	500 000	6,48	15.05.2013	15.05.2007	103,79	-0,13	5,74	6,24	23,8 / 122,7	4,96
Сбербанк '15	\$	1 000 000	6,23	11.02.2015	11.08.2007	101,62	-0,09	5,62	6,13	26,1 / 103,3	2,62
Северсталь '09	\$	325 000	8,63	24.02.2009	24.08.2007	103,85	-0,06	6,48	8,31	110,0 / 173,6	1,77
Северсталь '14	\$	375 000	9,25	19.04.2014	19.04.2007	108,33	-0,05	7,70	8,54	219,4 / 312,0	5,06
Сибкадембанк '08	\$	175 000	9,75	19.05.2008	19.05.2007	102,36	0,00	7,60	9,53	219,5 / 269,3	1,07
Сибкадембанк '09	\$	350 933	9,00	12.05.2009	12.05.2007	101,28	0,11	8,33	8,89	297,5 / 368,5	1,88
Сибкадембанк '11-1	\$	130 000	12,00	30.12.2011	30.06.2007	108,69	0,18	9,68	11,04	433,0 / 517,0	3,57
Сибкадембанк '11-2	\$	300 000	8,30	16.11.2011	16.11.2007	102,06	0,76	7,74	8,13	238,9 / 322,9	3,69
Сибнефть '09	\$	500 000	10,75	15.01.2009	15.07.2007	108,85	-0,09	5,60	9,88	17,0 / 48,0	1,65
Синек '15	\$	250 000	7,70	03.08.2015	03.08.2007	102,19	-0,03	7,34	7,54	177,2 / 276,1	6,08
Система '08	\$	350 000	10,25	14.04.2008	14.04.2007	104,16	-0,02	6,20	9,84	77,5 / 155,8	0,98
Система '11	\$	350 000	8,88	28.01.2011	28.07.2007	105,79	0,00	7,13	8,39	173,9 / 256,6	3,23
ТМК '09	\$	300 000	8,50	29.03.2009	29.03.2007	103,74	0,15	6,87	8,19	150,0 / 222,3	2,18
ТНК '07	\$	700 000	11,00	06.11.2007	06.05.2007	103,16	-0,08	5,88	10,		



Рынок внешних долгов (по дюрации обязательств)



Рублевые муниципальные облигации

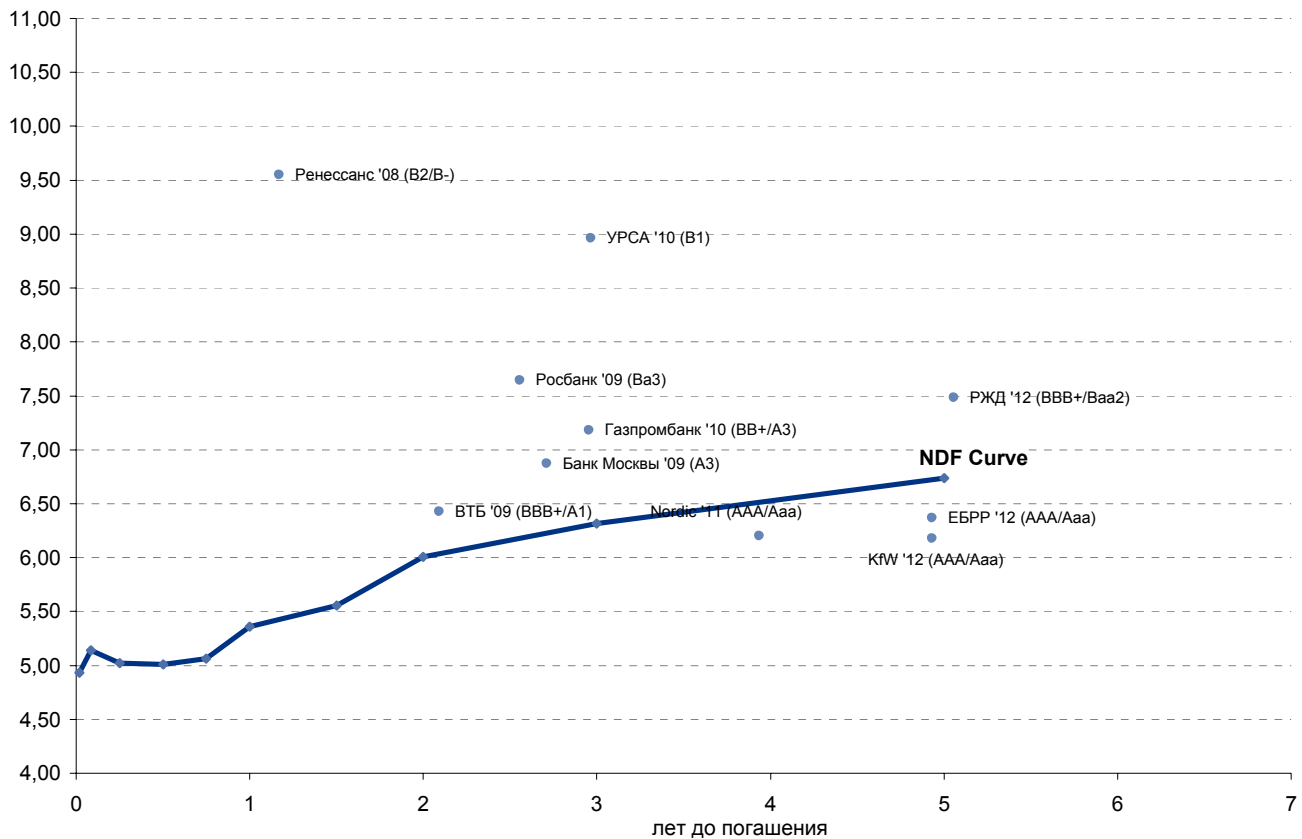




Рынок еврооблигаций

Выпуск	Объем, млн руб.	Купон	Дата погашения	Дата след. Купона	Цена закрытия	Изменение	Доходность, %		Спрэд к NDF, б.п.	Мод. Дюрация	Рейтинг
							погашения	текущая			
РУБЛЕВЫЕ ЕВРООБЛИГАЦИИ											
Банк Москвы '09	5 000	7,25	25.11.2009	25.05.2007	100,90	0,20	6,87	7,19	64,8	2,37	A3
ВТБ '09	10 000	7,00	13.04.2009	13.04.2007	101,10	0,20	6,43	6,92	39,1	1,86	BBB+/A1
Газпромбанк '10	10 000	7,25	22.02.2010	22.08.2007	100,18	0,17	7,18	7,24	86,6	2,60	BB+/A3
ЕБРР '12	2 000	6,00	14.02.2012	14.02.2008	98,47	0,00	6,37	6,09	-36,7	4,12	AAA/Aaa
KfW '12	2 000	6,00	14.02.2012	14.02.2008	99,25	0,25	6,18	6,05	-55,7	4,13	AAA/Aaa
Nordic '11	2 000	5,75	15.02.2011	15.02.2008	98,46	0,00	6,20	5,84	-31,1	3,40	AAA/Aaa
РЖД '12	12 570	8,38	31.03.2012	31.03.2007	103,70	0,20	7,49	8,08	75,1	4,04	BBB+/Baa2
Ренессанс '08	2 660	10,50	12.05.2008	12.05.2007	101,00	0,00	9,55	10,40	412,5	1,04	B2/B-
Росбанк '09	7 000	8,00	30.09.2009	30.03.2007	100,80	0,20	7,65	7,94	146,7	2,19	Ba3
УРСА '10	5 000	9,13	26.02.2010	26.08.2007	100,40	0,50	8,97	9,09	266,2	2,53	B1

Рынок рублевых еврооблигаций





Бизнес-направление по операциям с долговыми инструментами

Исполнительный директор, руководитель направления
Александр Пугач, apugach@uralsib.ru

Бизнес-блок продаж и торговли

Руководитель бизнес-блока

Эдуард Колузанов, koluzanovea@uralsib.ru

Управление продаж

Сергей Шемардов, начальник управления, she_sa@uralsib.ru
Елена Довгань, клиентский менеджер, dov_en@uralsib.ru
Анна Карпова, клиентский менеджер, kar_am@uralsib.ru
Дмитрий Кузнецов, клиентский менеджер, kuznetsovde@uralsib.ru
Дмитрий Попов, клиентский менеджер, popovdv@uralsib.ru

Управление торговли

Андрей Борисов, ст. трейдер, bor_av@uralsib.ru
Вячеслав Чалов, трейдер, chalovvg@uralsib.ru
Константин Макаров, репо-трейдер, makarovkv@uralsib.ru

Аналитика

Дудкин Дмитрий, начальник управления, dudkindi@uralsib.ru
Кити Панцхава, аналитик, pantskhavaks@uralsib.ru
Надежда Мырсыкова, аналитик, mur_nv@uralsib.ru

Бизнес-блок по рынкам долгового капитала

Руководитель бизнес-блока

Дмитрий Шкловский, shklovskyda@uralsib.ru

Сопровождение проектов

Гузель Тимошкина, начальник отдела, tim_gg@uralsib.ru
Антон Лобанов, вед. эксперт, lob_at@uralsib.ru
Фарида Ахметова, вед. специалист, akhmetovaff@uralsib.ru
Галина Гудыма, гл. специалист, gud_gi@uralsib.ru
Ольга Степаненко, специалист, stepanenkkooa@uralsib.ru

Виктор Орехов, ст. аналитик, ore_vv@uralsib.ru

Жапар Султанов, аналитик, sultanovzs@uralsib.ru

Аналитическое управление по операциям с акциями

Руководители управления

Константин Чернышев, che_kb@uralsib.ru

Ким Искян, iskyanks@uralsib.ru

Стратегия / Банки

Антон Табах, ст. аналитик, tabakhav@uralsib.ru
Наталья Майорова, аналитик, mai_ng@uralsib.ru

Экономика России

Владимир Тихомиров, ст. экономист, tih_vi@uralsib.ru

Нефть и газ / Энергетика

Каюс Рапану, ст. аналитик, rap_ca@uralsib.ru
Алексей Кормщииков, аналитик, kor_an@uralsib.ru
Матвей Тайц, аналитик, tai_ma@uralsib.ru
Павел Попиков, аналитик, PopikovPN@uralsib.ru

Телекоммуникации / Медиа / Информационные технологии

Константин Чернышев, руководитель управления,
che_kb@uralsib.ru
Константин Белов, аналитик, belovka@uralsib.ru

Потребительский сектор/Розничная торговля/Транспорт

Андрей Никитин, аналитик, Nikitin_AI@uralsib.ru

Металлургия/Машиностроение

Кирилл Чуйко, аналитик, chu_ks@uralsib.ru
Дмитрий Смолин, аналитик, smolindv@uralsib.ru

Настоящий бюллетень предназначен исключительно для информационных целей. Ни при каких обстоятельствах этот бюллетень не должен использоваться или рассматриваться как оферта или предложение делать оферты. Несмотря на то, что данный материал был подготовлен с максимальной тщательностью, УРАЛСИБ не дает никаких прямых или косвенных заверений или гарантий в отношении достоверности и полноты включенной в бюллетень информации. Ни УРАЛСИБ, ни агенты компании или аффилированные лица не несут никакой ответственности за любые прямые или косвенные убытки от использования настоящего бюллетеня или содержащейся в нем информации. Все права на бюллетень принадлежат ООО «УРАЛСИБ Кэпитал», и содержащаяся в нем информация не может воспроизводиться или распространяться без предварительного письменного разрешения.

© УРАЛСИБ 2006