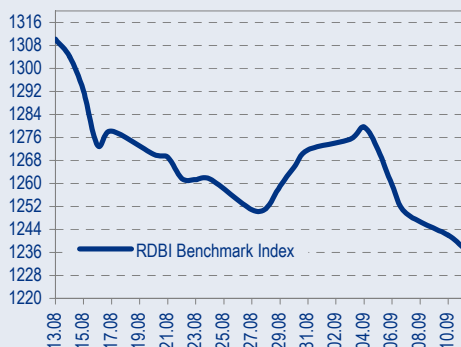
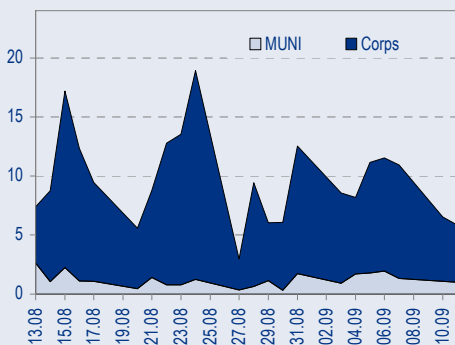




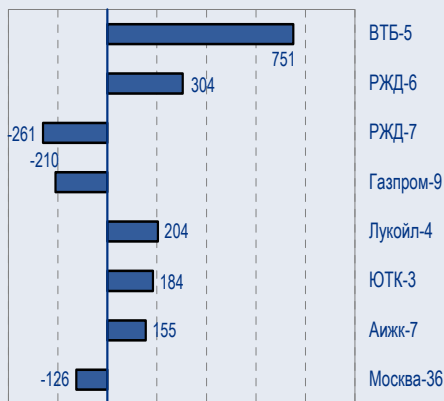
BENCHMARK INDEX КОРПОРАТИВНЫХ ОБЛИГАЦИЙ



ОБОРОТЫ ВТОРИЧНОГО РЫНКА КОРПОРАТИВНЫЕ И МУНИЦИПАЛЬНЫЕ ОБЛИГАЦИИ (БИРЖА И РПС, млрд руб.)



ЛИДЕРЫ ТОРГОВЫХ ОБОРОТОВ БИРЖА И РПС, млн руб. (со знаком изменения цены)



МАКРОСТАТИСТИКА

	12.09.2007	Пред. день
Остатки на корсчетах ЦБ, млрд руб.	516.7	449.1
Обменный курс ЦБ РФ, руб.	25.52	25.57
Обменный курс USD/EUR	1.3847	1.3790
Цена на нефть URALS, \$/барр.	72.99	72.13
Резервы ЦБ РФ, млрд \$ *	406.5	2.9
MIBOR, %	6.2	6.0
Ставки overnight (оценка ФК Уралсиб)		
Банки первого круга, %	0,5-0,5	0,5-0,6
Банки второго круга, %	0,6-0,6	0,6-0,7
Банки третьего круга, %	0,7-0,7	0,7-0,7

*Предыдущая неделя

РЫНОК ОБЛИГАЦИЙ СЕГОДНЯ

- Интегра: убытки растут но бояться нечего

ТАКЖЕ В НОМЕРЕ

ГАЗПРОМ

Нынешней осенью Газпром может назвать новых иностранных партнеров

Газпром планирует к концу октября определиться с тем, кто станет его новым иностранным партнером – возможно, их будет несколько – при освоении Штокмановского месторождения, сообщил Интерфакс. Согласно заявлениям руководства Газпрома, пока в финальном списке претендентов пять компаний, и предпочтение будет отдано тем, у которых имеется опыт работы в сходных со Штокманом климатических условиях. Кроме того, вполне вероятно, что к концу сентября Газпром выберет себе партнеров по реализации проекта строительства завода по производству сжиженного природного газа (СПГ) на Балтийском море..... *стр.3*

ТРАНСНЕФТЬ

Вайншток будет руководить подготовкой к Олимпиаде-2014

..... *стр.3*

ЦЕНТРТЕЛЕКОМ

Высокие результаты за I полугодие 2007 г. по МСФО совпали с показателями по РСБУ

Вчера ЦентрТелеком опубликовал сильные результаты за I полугодие 2007 г. по МСФО, Выручка оператора выросла на 25% с уровня I полугодия 2006 г. до 626 млн долл., EBITDA – на 34% до 229 млн долл., а норма EBITDA составила 36,5%. Опубликованные показатели предполагают, что годовые результаты могут незначительно превзойти наши прогнозы по выручке, EBITDA и чистой прибыли. Как и в опубликованном ранее отчете за I полугодие 2007 г. по РСБУ, выручка ЦентрТелекома выросла под влиянием регулятивных изменений, укрепления рубля и высокого спроса на новые услуги. *стр.4*

СТАТИСТИКА *стр.5*

Новости

- ✦ Рейтинговое агентство Moody's присвоило рейтинг Ba3 компании ОГК-1; прогноз – стабильный. [Moody's]
- ✦ ФСФР зарегистрировала выпуск облигаций серии 02 ОАО «Российские коммунальные системы» общим объемом 2,5 млрд руб. [Cbonds]
- ✦ ФСФР зарегистрировала выпуск и проспект облигаций серии 03 Концерн «КАПИНА» общим объемом 2,1 млрд руб. [Cbonds]
- ✦ ОАО Банк «СЕВЕРНАЯ КАЗНА» планирует облигации серии 02 на 1,5 млрд руб. [Cbonds]
- ✦ Совет Директоров ОАО «АК БАРС» БАНК 7 сентября 2007г. утвердил решение о выпуске облигаций серии 03 и серии 04 совокупным объемом 8 млрд руб. [Cbonds]



Рынок рублевых облигаций

КОММЕНТАРИИ ПО РЫНКУ

Интегра: убытки растут но бояться нечего

Интегра – молодая нефтесервисная и машиностроительная компания опубликовала неаудированные финансовые результаты за первое полугодие 2007 г. по МСФО. Несмотря на то, что убыток в первом полугодии в 10 раз превысил потери во втором полугодии, позитивными с точки зрения долгового рынка являются сокращение абсолютной величины долга более чем вдвое, а чистого долга практически до нулевого значения, и первый за всю историю компании положительный денежный поток от операционной деятельности, который обеспечивал процентные расходы в первом полугодии с коэффициентом 1,8х. Портфель заказов компании увеличился до 1272 млн. долл., включая подписанные контракты на сумму свыше 1 млрд. долл. Знаковым для Интегры стало подписание контрактов с сырьевыми гигантами Газпромом и Роснефтью.

Мы позитивно оцениваем результаты компании и считаем, что они несут хорошие новости для инвесторов в долговые инструменты, снижая риски инвестирования. Сейчас Интегра-2 торгуется с доходностью 10,48% к двухлетней оферте. Мы считаем, что недавнее снижение котировок и существенное улучшение кредитного качества позволяют рассмотреть возможность покупки облигаций компании.

Выручка выросла на 176,4% по сравнению с аналогичным периодом прошлого года, достигнув 488 млн. долл. в значительной степени за счет консолидации приобретенных компаний и благоприятной ценовой конъюнктуры в бурении и сейсморазведке.

Рентабельность. Пережающий рост себестоимости привел к снижению валовой рентабельности с 21% до 17,8%, еще 1,3% компания потеряла в рентабельности за счет роста операционных расходов, которые увеличились за год почти вдвое. Несмотря на это норма EBITDA увеличилась до 15,4% с 14% в первом полугодии 2006 г.

Активы компании выросли с начала года на 24% и превысили 1,5 млрд. долл. Благодаря IPO, Интегра смогла увеличить собственный капитал с 277 до 831 млн. долл.

Долг значительно снизился с 586 в 2006 до 232 млн. долл. в первом полугодии 2007 г., так как часть средств, привлеченных в результате IPO, была направлена на снижение долговой нагрузки. Структура долга заметно улучшилась, если в конце 2006 г. краткосрочные заимствования формировали более половины задолженности, то в первом полугодии 2007 года показатель сократился до 10,7%.

Денежные поток. Интегра впервые показала положительный операционный денежный поток, составивший 71 млн. долл.

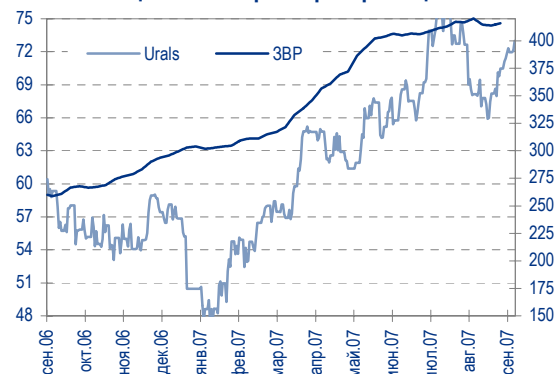
Сарех в первом полугодии было инвестировано 70 млн. долл. в 2007 г. Всего в течение года компания планирует инвестировать более 300 млн. долл.

Основные финансовые показатели Интегры, млн долл.

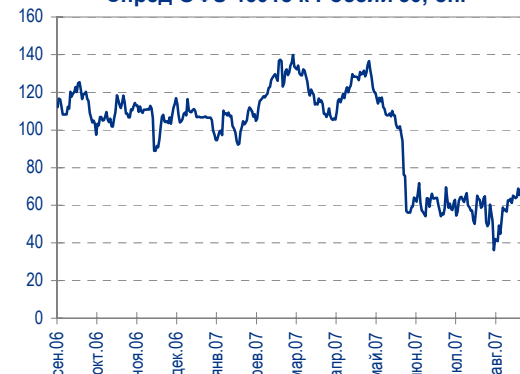
МСФО	2006	1П2006	1П2007
Выручка	547	176	488
ЕБИТДА	96	25	75
Чистая прибыль	-40	-6	-51
Активы	1 240	-	1 543
С. капитал и доля меньшинства	277	-	831
Долг	551	-	232
Норма EBITDA	17,6%	14,2%	15,4%
Козф. текущей ликвидности	0,7	-	1,7
% краткосрочного долга	62%	-	11%
Долг/Капитал	199%	-	28%
Долг/Активы	44%	-	15%
Долг/ЕБИТДА	5,73	-	-
ЕБИТДА/Проценты	2,05	1,55	1,87

Источник: Данные компании

Цены на нефть и резервы ЦБ РФ



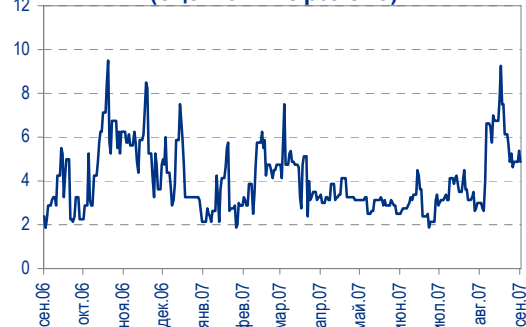
Спред ОФЗ 46018 к России'30, бп.



Динамика курса рубля



Ставки overnight (оценка ФК Уралсиб)





Kumi Панцхава, CFA, pantskhavaks@uralsib.ru

ГАЗПРОМ

Нынешней осенью Газпром может назвать новых иностранных партнеров

Появление новых иностранных партнеров по освоению Штокмана и строительству завода СПГ на Балтийском море. Газпром планирует к концу октября определиться с тем, кто станет его новым иностранным партнером – возможно, их будет несколько – при освоении Штокмановского месторождения, сообщил Интерфакс. Согласно заявлениям руководства Газпрома, пока в финальном списке претендентов пять компаний, и предпочтение будет отдано тем, у которых имеется опыт работы в сходных со Штокманом климатических условиях. Кроме того, вполне вероятно, что к концу сентября Газпром выберет себе партнеров по реализации проекта строительства завода по производству сжиженного природного газа (СПГ) на Балтийском море.

В июле одним из партнеров Газпрома по Штокману уже стала Total. Штокмановское газовое месторождение расположено в Баренцевом море. Запасы газа на месторождении составляют, по оценкам, 3,7 трлн куб. м. Газпром планирует начать добычу на Штокмане в 2013 г. и планирует построить завод по производству СПГ. В июле Газпром выбрал компанию Total (Франция) для совместной реализации проекта по освоению Штокмановского месторождения. Компании создадут новое предприятие, в котором Total будет владеть 25% акций. Предприятию будет принадлежать инфраструктура проекта, а Газпром сохранит за собой 100% акций компании, владеющей лицензией на Штокман. Газпром планирует предложить другой пакет акций (до 24%) в новом предприятии другим иностранным партнерам (одному или нескольким) и сейчас ведет переговоры со Statoil (Норвегия), Norsk Hydro (Норвегия) и ConocoPhillips (США). На Балтийском море, скорее всего, в Приморске, Газпром намерен построить завод по производству СПГ в сотрудничестве с одним или двумя иностранными партнерами. Мощность завода составит 5 млн т, а его строительство должно быть завершено в 2011–2012 гг. Газпрому будет принадлежать 51% проекта.

Появление новых иностранных партнеров окажет поддержку компании за рубежом. На наш взгляд, планы, связанные с выбором иностранных партнеров по освоению Штокмана и строительству завода СПГ, свидетельствуют о прогрессе в реализации данных крупных проектов. Сотрудничество с иностранными компаниями должно помочь Газпрому справиться со значительными затратами по этим проектам, ускорить их реализацию и укрепить позиции на зарубежных рынках. Газ со Штокмановского месторождения будет преимущественно направляться на европейский рынок, а заводы СПГ позволят Газпрому диверсифицировать географию своего экспорта.

Евгения Дышлюк, dyshlyukem@uralsib.ru

ТРАНСНЕФТЬ

Вайншток будет руководить подготовкой к Олимпиаде-2014

Путин предложил Вайнштоку возглавить госкорпорацию по подготовке к Олимпийским играм в Сочи. Вчера президент РФ Владимир Путин провел встречу с главой Транснефти Семеном Вайнштоком. Путин отметил, что контракт Вайнштока на посту президента компании истекает, и предложил ему возглавить госкорпорацию по подготовке проведения Олимпийских игр, которые состоятся в Сочи в 2014



г. Рынок может позитивно отреагировать на известие об уходе Вайнштока с поста президента Транснефти, так как у инвесторов может появиться надежда на то, что уровень информационной прозрачности и качество корпоративного управления компании возрастут.

Слухи подтвердились. По информации Интерфакса, срок контракта Вайнштока истекает сегодня. В начале месяца на рынке появились слухи о том, что Вайншток может уйти из компании, на фоне которых котировки акций Транснефти выросли. Мнения экспертов по данному вопросу расходились. Одни считали, что Вайншток вряд ли покинет компанию до завершения в 2009 г. первого этапа строительства трубопровода «Восточная Сибирь – Тихий океан» – основного проекта Транснефти. Мы же полагаем, что сейчас – после слияния нынешней осенью с Транснефтепродуктом – лучшее время для кардинальных перестановок в менеджменте Транснефти.

Евгения Дышлюк, dyshlyukem@uralsib.ru

ЦЕНТРТЕЛЕКОМ

Высокие результаты за I полугодие 2007 г. по МСФО совпали с показателями по РСБУ

Наши годовые прогнозы могут быть незначительно превышены. Вчера ЦентрТелеком опубликовал сильные результаты за I полугодие 2007 г. по МСФО, Выручка оператора выросла на 25% с уровня I полугодия 2006 г. до 626 млн долл., EBITDA – на 34% до 229 млн долл., а норма EBITDA составила 36,5%. Опубликованные показатели предполагают, что годовые результаты могут незначительно превзойти наши прогнозы по выручке, EBITDA и чистой прибыли.

Расходы на персонал под контролем. Как и в опубликованном ранее отчете за I полугодие 2007 г. по РСБУ, выручка ЦентрТелекома выросла под влиянием регулятивных изменений, укрепления рубля и высокого спроса на новые услуги. В частности, по МСФО выручка от услуг местной связи увеличилась на 18% с уровня I полугодия 2006 г. до 261 млн долл. на фоне тарифной реформы, а выручка от зонной связи выросла вдвое и составила 49 млн долл. в результате введения системы «платит звонящий» во II полугодии 2006 г. В то же время расходы на персонал ЦентрТелекома увеличились незначительно – на 7,8% до 184 млн долл., (на 1,6% в рублевом выражении), благодаря 14-процентному сокращению персонала до 52 700 человек. Хотя долговая нагрузка ЦентрТелекома остается достаточно высокой и составляет 764 млн долл., процентные расходы снизились на 14% по сравнению с соответствующим прошлогодним показателем до 42 млн долл. Отметим, что повысить эффективность оператору удалось главным образом при прежней команде менеджеров, которая в последствии покинула компанию.

Финансовые показатели по МСФО, млн долл.

	I п/г 06	2006	I п/г 07	Изменение за год, %
Выручка	501	1 084	626	25
ЕБИТДА	170	398	229	34
Норма ЕБИТДА, %	34,0	36,7	36,5	2,7 п.п.
Чистая прибыль	7	68	50	568
Норма чистой прибыли, %	1,5	6,2	7,9	4,7 п.п.

Источники: ЦентрТелеком, оценка УРАЛСИБа

Константин Чернышев, che_kb@uralsib.ru
Константин Белов, belovka@uralsib.ru



Рынок рублевых облигаций

Выпуск	Объем, млн	Купон, %	Дата			Месяцев до		Цена	Изм.	Торговый объем, шт	Котировки		Доходность, %			Дюр, лет	Рейтинг F/M/S	Сектор			
			купона	оферты	погаш	офрт	погаш				покупка	продажа	офрт	погаш	HPR				текуц		
КОРПОРАТИВНЫЕ РУБЛЕВЫЕ ОБЛИГАЦИИ																					
7Контин.02	7 000 R	7.80	20.12.07	18.06.09	14.06.12	22.0	58.0	98.00	0.45	2	97.40	98.00	9.23	10.71	3.97	1.53	торговля				
Абсолют 02	1 000 R	8.00	01.10.07		30.06.08		9.8									B/1	финансы				
АВТОВА3 об	3 000 R	1.00	13.02.08		13.08.08		11.3	93.00			88.00	98.00	9.18	9.36	0.54	0.85	автомоб				
АВТОВА3об6	5 000 R	7.70	25.12.07	26.06.08	22.06.10	10.0	33.9	99.79			99.35	99.85	8.06	9.70	3.85	0.72	автомоб				
АВТОВА3об4	5 000 R	7.80	27.11.07	26.05.09	20.05.14	21.0	81.5	99.06			98.65	98.95	8.56	10.04	3.93	1.48	автомоб				
АвтомирФ-1	1 000 R	1.00	04.03.08	11.09.07	01.09.09	0.0	24.1	100.08					-7.71	-8.02	0.50	0.01	торговля				
АвтомирФ-2	2 000 R	10.75	26.12.07	24.12.08	23.06.10	16.0	33.9	99.39	0.36	10 009	98.90	99.40	12.22	14.11	5.66	1.09	торговля				
Агрохолд 1	1 000 R	12.75	19.10.07		24.07.09		22.8	99.17			98.50	99.50		13.79	15.64	3.21	1.47	с/х			
АдаманФ1об	500 R	12.10	06.12.07		05.06.08		9.0	100.00			99.65	100.00		12.40	14.89	6.03	0.64	строительство			
АдаманФ2об	2 000 R	11.25	22.11.07	20.11.08	20.05.10	15.0	32.8	99.76	-0.09		99.50	99.90	11.96	16.08	2.81	1.02	строительство				
АИЖК 1об	1 070 R	11.00	01.12.07		01.12.08		14.9							6.49	8.17	5.04	2.04	финансы			
АИЖК 2об	1 500 R	11.00	01.02.08		01.02.10		29.2	110.11						6.69	7.60	2.26	1.62	финансы			
АИЖК 3об	2 250 R	9.40	15.10.07		15.10.10		37.7	105.01			104.80	105.10		7.56	10.50	2.09	3.44	финансы			
АИЖК 4об	900 R	8.70	01.11.07		01.02.12		53.5	105.00		50	104.65	105.00		7.45	9.44	1.85	3.63	финансы			
АИЖК 5об	2 200 R	7.35	15.10.07		15.10.12		62.1	100.38			99.52	100.50		7.63	9.27	1.87	4.39	финансы			
АИЖК 6об	2 500 R	7.40	15.10.07		15.07.14		83.3	99.89			99.55	100.03		7.91	9.30	1.94	5.12	финансы			
АИЖК 7об	4 000 R	7.68	15.10.07		15.07.16		107.7	99.95	-0.20	38 010	99.94	100.02		11.39	7.82	8.83	1.90	5.16	финансы		
АИЖК 8об	5 000 R	7.63	15.09.07	15.03.14	15.06.16	79.0	131.0	100.80						7.82	14.09	1.91	4.32	финансы			
АИЖК 9об	5 000 R	7.49	15.11.07		15.02.17		114.9	99.40		1	99.15	99.45		8.83	1.93	5.16		финансы			
АК БАРС-02	1 500 R	8.00	24.01.08		22.01.09		16.7	99.03	0.53		98.00	99.50		8.94	10.45	4.03	1.21	B+/Ba3/			
АЛПИ-Инь-1	1 500 R	10.99	22.02.08	26.08.08	21.08.09	12.0	23.7	98.95	0.30		98.00	99.90		12.40	14.30	5.54	0.84	торговля			
Алроса-08	500 \$	8.13	06.11.07		06.05.08		8.0	101.05	0.07					6.52	6.27	4.02	0.60	B+/B1/BB-			
Алроса-14	500 \$	8.88	17.11.07		17.11.14		87.5	109.55	-0.31					7.27	6.71	4.05	5.06	B+/B1/BB-			
Алькор-01	1 500 R	10.75	11.12.07	14.12.07	08.12.09	3.0	27.3	99.66	0.31		99.60	99.99	11.94	15.35	5.38	0.24		торговля			
Альянс-01	3 000 R		19.09.07	18.09.09	14.09.11	25.0	48.8	99.10		2 000	99.00	99.20	9.61	10.71	4.49	1.67		торговля			
Амурмет-01	1 500 R	9.80	28.02.08		26.02.09		17.8	100.55	-0.10		530	100.55	100.75	9.61	11.34	4.86	1.28		металлургия		
Амурмет-02	2 000 R	9.15	29.02.08		26.02.10		30.0	99.70		1 000	99.40	100.20		9.50	11.13	4.58	2.07		металлургия		
АлтЗвоб об	3 000 R	9.89	01.01.08		30.06.09		22.0	98.75		26 000	98.60	99.70		10.93	12.69	4.99	1.51		торговля		
Арбат 01	1 500 R	10.50	21.12.07		20.06.08		9.5	98.50	-0.50	8 559	98.10	99.15		12.90	14.97	5.32	0.67		торговля		
Аркада-03	1 200 R	13.65	04.10.07	10.10.08	31.03.11	13.0	43.3	99.98	0.93	1 005	99.00	99.94	13.84	16.20	6.81	0.88			с/х		
АрсенФ-01	600 R	9.60	24.10.07	23.04.08	29.04.09	8.0	19.9	99.67	0.17		99.50	100.00	10.37	12.78	4.80	0.55			производство		
Атлант-М 1	1 000 R	12.25	15.11.07	15.11.07	13.11.08	2.0	14.3	99.00	-0.51	1 200	98.80	100.40	18.29	23.37	6.17	0.16			торговля		
АЦБК-Инь 2	500 R	0.00	20.11.07		20.05.08		8.4												производство		
Балтика1об	1 000 R	8.75	20.11.07		20.11.07		2.4	100.67						5.39	9.45	4.33	0.19			потреб. тов.	
Балтимор03	800 R	11.25	15.11.07	22.11.07	15.05.08	2.0	8.3	99.50	-0.40	5 852	99.50	99.84	12.93	17.50	5.64	0.18				торговля	
БАНАНА-М-1	1 000 R	11.25	26.10.07	26.10.07	23.10.09	2.0	25.8													торговля	
БАНАНА-М-2	1 500 R	11.50	14.02.08	20.02.09	12.08.10	18.0	35.6	97.90	-0.20	4 000		98.60	13.38	15.36	5.66	1.21				торговля	
БанкСЮЮ301	1 000 R	9.25	25.10.07		24.04.08		7.6	100.52			100.20	100.85		8.64	12.62	2.29	0.56		B1/B-		
БанкСЮЮ302	2 000 R	8.37	04.10.07	05.10.07	05.10.09	1.0	25.2	100.00		100	99.86	99.98	8.09	18.32	4.20	0.07				B1/B-	
Бахетле-1	1 000 R	11.25	21.11.07	21.05.08	19.05.10	8.0	32.7	99.20	-0.64	1 100	99.15	99.79	12.80	15.20	5.66	0.60				торговля	
БашкирэнЗв	1 500 R	8.30	26.09.07	23.03.09	09.03.11	19.0	42.5	100.50		80	99.65	100.45	8.13	11.44	2.04	1.33				энергетика	
Белон 01	1 500 R	9.10	05.12.07		03.06.09		21.1	100.10						9.23	10.87	4.53	1.48			сырье	
Белон 02	2 000 R	9.25	28.02.08	27.08.09	23.02.12	24.0	54.2	100.31				100.40		9.28	10.91	4.60	1.69			сырье	
БелФрегат1	1 000 R	14.50	13.09.07	13.12.07	17.12.09	3.0	27.6	100.43					13.44	22.92	3.60	0.23				с/х	
Бразерск 1	500 R	12.50	21.09.07	21.12.07	25.12.09	3.0	27.9	99.00		750	99.01	100.50	17.09	24.27	3.15	0.24				услуги	
Вагонмаш 2	1 000 R		19.12.07	18.06.08	15.12.10	9.0	39.7	98.49	-1.41		97.50	99.50	13.48	14.56	5.57	0.66				машиностр.	
ВБД ПП 2об	3 000 R	9.00	19.12.07		15.12.10		39.7	102.25		402	101.85	102.90		8.36	9.82	4.39	2.64			B1/B+	
Виват-фин1	1 000 R	12.00	23.10.07	21.10.08	20.04.10	14.0	31.8	99.25		1 500		99.85	13.11	11.30	6.03	0.92				торговля	
ВикторияФ	1 500 R	10.40	31.01.08		29.01.09		16.9	99.42		10 372	99.40	100.15		11.14	12.99	5.22	1.19			торговля	
ВикторияФ2	1 500 R	10.89	19.02.08		16.02.10		29.7	100.00		2 000	99.61	100.00		11.18	13.05	5.43	1.98			торговля	
ВКМ-Фин1об	1 000 R	9.75	05.12.07		04.06.08		8.9	99.75	0.25	3	98.30	99.75		10.32	12.44	4.87	0.65			машиностр.	
ВлгГлвт-2	3 000 R	8.20	04.12.07	04.12.08	30.11.10	15.0	39.2	100.60					7.79	9.40	4.07	1.10				//BB-	
ВлгГлвт-3	2 300 R	8.50	04.12.07		30.11.10		39.2	102.00	-0.50	90	102.00	102.80		7.64	6.81	4.16	1.10			//BB-	
ВлгГлвт-4	3 000 R	7.99	11.09.07	10.09.09	03.09.13	24.0	72.8	100.51					7.92	11.02	1.98	1.71				//BB-	
Возрожд 01	3 000 R	8.95	05.03.08		03.03.10		30.2	101.03			100.50	101.50		8.66	10.22	4.42	2.10			B1/	
ВТБ - 4 об	5 000 R	6.30	20.09.07	21.03.08	19.03.09	6.0	18.5	100.08					6.20	8.22	3.14	3.14				финансы	
ВТБ - 5 об	15 000 R	5.90	25.10.07	25.04.08	17.10.13	8.0	74.3	100.02					5.97	8.58	1.47	0.59				финансы	
ВТБ - 6 об	15 000 R	5.75	17.10.07	18.07.08	06.07.16	10.0	107.4	99.90					5.96	8.44	1.44	0.79				финансы	
ВТБ С-3-08	300 \$	6.88	29.01.08		29.07.08		10.8	100.27	-0.19					6.64	6.49	3.43	0.82				финансы
ВТБ С-3-15	400 \$	6.20	29.09.07	01.10.10	29.09.15	37.0	98.0	98.74	-0.01												



Рынок рублевых облигаций

Выпуск	Объем, млн	Купон, %	Дата			Месяцев до		Цена	Изм.	Торговый объем, шт	Котировки		Доходность, %				Дюр, лет	Рейтинг F/M/S	Сектор
			кулона	оферты	погаш	офрт	погаш				покупка	продажа	офрт	погаш	HPR	текущ			
КОРПОРАТИВНЫЕ РУБЛЕВЫЕ ОБЛИГАЦИИ (продолжение)																			
ДжайЭфСи 2	1 200 R	5.00	04.12.07		04.12.07		2.8	100.00					5.03	9.03	2.49	0.23	/B-	торговля	
ДиксиФин-1	3 000 R	9.25	20.09.07		17.03.11		42.8	96.75	1.05	1	95.05	96.20	10.64	12.14	4.77	2.67		торговля	
ДМЦЕНТРоб1	1 150 R	8.50	06.12.07		26.05.15		93.8	99.70			99.12	99.90	8.73	10.11	4.30	5.23		торговля	
Домоцентр1	1 000 R	11.50	10.01.08	08.01.09	08.07.10	16.0	34.4	99.22	-0.28		98.15	100.00	12.49	14.51	5.78	1.12		торговля	
Дорогобуж1	900 R	8.60	12.12.07		11.06.08		9.2	100.38			100.00	100.75		8.22	10.12	4.27	0.68	химия	
ДымКолбПр1	800 R	10.99	02.11.07	12.05.08	30.10.09	8.0	26.0											потреб. тов.	
ЕБРР 01обл	5 000 R		14.11.07		12.05.10		32.5	100.30		6 000	100.15	100.25		4.69	4.59	1.18	2.41	AAA/Aaa/AAA	
ЕБРР 02обл	5 000 R		25.10.07		21.04.11		44.0	100.44			100.30	100.40		4.73	4.61	1.19	3.18	AAA/Aaa/AAA	
ЕБРР 03обл	7 500 R		12.09.07		07.09.11		48.6	100.37						4.69	4.55	1.17	3.47	AAA/Aaa/AAA	
ЕврокомФК2	3 000 R	9.49	13.12.07	12.06.08	10.06.10	9.0	33.5	98.80		9 000	98.10	98.90	11.44	13.41	4.79	0.67	/B2/	финансы	
ЕврокомФК3	3 000 R	9.48	21.12.07	19.12.08	18.06.10	16.0	33.7	100.03	0.23		99.75	100.25		9.65	11.44	4.73	1.11	/B2/	
ЕВРОПА-01	1 200 R	10.75	18.10.07	27.10.08	14.10.10	14.0	37.7	99.84										торговля	
Евросервис	1 500 R	13.25	18.09.07		18.12.07		3.3	99.97	0.01					14.02	22.20	3.30	0.26	торговля	
Евросеть-2	3 000 R	10.25	04.12.07	07.12.07	02.06.09	3.0	21.0	96.60	-0.17	11 288	96.46	96.63	25.97	27.87	5.29	0.20		торговля	
ЕЭСК-02	1 000 R	8.74	11.10.07	08.04.10	05.04.12	3.0	55.6	98.94	0.04		98.40	99.40		9.42	10.91	4.40	2.09	торговля	
ЖилсоцФ-2	1 500 R	11.00	18.10.07	17.04.08	15.04.10	7.0	31.6	98.30	0.05	1	98.00	98.30	14.43	16.95	5.58	0.51		финансы	
ЖилФин обл	500 R	9.25	21.09.07	27.12.07	19.12.08	4.0	15.5	99.99				100.00		9.07	14.58	2.31	0.27	CCC//	
ЖК-Финанс1	1 000 R	14.00	20.09.07	20.12.07	24.12.09	3.0	27.9	99.39	-0.51		98.75	99.50	17.21	25.36	3.51	0.24		строительство	
Зенит 2обл	2 000 R	8.39	16.02.08		16.02.09		17.5	99.25	0.05	6 000	99.10	99.40		9.15	10.88	4.24	1.27	B/B1/	
Зенит 3обл	3 000 R	8.45	14.11.07	16.11.07	09.11.11	2.0	50.7	99.93			99.90	100.05		8.65	12.65	4.22	0.18	B/B1/	
Зенит 4обл	3 000 R	8.13	04.10.07	04.04.08	06.04.10	7.0	31.3	99.46			99.25	99.55		9.30	11.56	4.10	0.51	B/B1/	
ИжАвто 02	2 000 R	9.79	13.12.07	11.12.08	09.06.11	15.0	45.6	98.25			97.50	99.00		11.61	13.43	4.97	1.07	B/B1/	
ИКС5Фин 01	9 000 R	7.60	08.01.08	06.07.10	01.07.14	34.0	82.9	98.35	-0.35	1 436	96.95	98.35		8.43	9.84	3.85	2.37	/Ba1/BB-	
Импэкс-02	1 000 R	1.00	20.10.07		20.04.08		7.4											/Baa2/	
Импэкс-3	1 300 R	1.00	12.11.07		13.11.09		26.5											/Baa2/	
ИнкомЛада1	700 R	12.00	22.11.07		22.11.07		2.4	99.84	0.19		99.60	100.00		13.40	20.95	3.00	0.18	торговля	
ИнкомЛада2	1 400 R	12.00	16.11.07	15.02.08	12.02.10	5.0	29.5	99.66	0.01		99.41	99.90	13.42	18.16	3.00	0.38		торговля	
ИнкомЛада3	2 000 R	11.00	14.09.07	12.06.09	10.06.11	21.0	45.6	98.99					12.16	16.31	2.77	1.42		торговля	
Инмарко 1	1 000 R	10.50	21.12.07	21.12.07	19.12.08	3.0	15.5	99.90	0.15		99.75	100.05	11.03	14.20	5.24	0.26		потреб. тов.	
Интурист-1	1 000 R	9.00	24.10.07		21.04.10	3.0	118.1	100.41			99.00	101.00		9.01	10.51	4.47	2.13		
ИРКУТ-03об	3 250 R	8.74	20.09.07		16.09.10		36.7	103.61	0.41		103.05	103.75		7.52	8.89	4.21	2.44	/B1/	
КААД-2	3 000 R	10.50	22.11.07	22.11.07	22.05.08	2.0	8.5	99.99			99.50	100.25	10.68	15.15	5.24	0.19	/B-	сервис	
Камаз-Фин2	1 500 R	8.45	21.09.07	25.09.08	17.09.10	13.0	36.8	99.95	0.05	1 500	99.50	100.20	8.54	10.38	4.22	0.91		автомобиль	
Карус.Ф 01	3 000 R	9.75	20.09.07	18.09.08	12.09.13	12.0	73.1	99.40		7 501	99.40	99.50	10.64	12.67	4.89	0.87		торговля	
Кировзд1	1 500 R	9.20	26.09.07	24.09.08	24.03.10	13.0	30.9	99.92	0.02	20 000	98.00	100.50	9.49	11.44	4.59	0.90		машиностр.	
КИТФинБ-02	1 000 R	10.00	15.09.07	17.09.08	23.03.10	12.0	30.8											/CCC+	
КИТФинБанк	2 000 R	10.00	18.12.07		18.12.08		15.5	100.80	0.50	2	100.30	100.70		9.98	11.80	5.16	1.10	/CCC+	
КМБ-Банк2	3 400 R	7.75	05.12.07	03.12.08	30.11.11	15.0	51.4	100.12					7.78	9.33	3.86	1.10	/Baa2/	финансы	
КмплФин 01	1 000 R	12.50	07.02.08	07.08.08	04.02.10	11.0	29.3											торговля	
КМПО-Фин01	1 000 R	9.30	18.09.07	16.09.08	16.03.10	12.0	30.6	99.32		2 000		99.35	10.26	12.23	4.67	0.87		машиностр.	
Кокс 01	3 000 R	8.95	17.01.08		16.07.09		22.5	99.50	-0.37	1 101	99.50	100.10		9.45	11.07	4.49	1.58		
Кокс 02	5 000 R	8.70	20.09.07	18.03.10	15.03.12	31.0	54.9	99.28	-0.22		99.00		9.22	10.69	4.37	2.04		сырье	
КОПЕИКА 01	1 200 R	9.40	18.09.07		17.06.08		9.4	99.64						10.26	14.45	2.35	0.68	/B-	
КОПЕИКА 02	4 000 R	8.70	21.11.07	18.02.09	15.02.12	18.0	54.0	97.60		23	97.00	97.90	10.92	14.24	2.22	1.24	/B-	торговля	
КОПЕИКА 03	4 000 R	9.80	21.11.07	20.08.08	15.02.12	12.0	54.0	98.20			97.00	98.00	11.24	14.96	2.49	0.82	/B-	торговля	
КосмосФин1	2 000 R		20.12.07	19.06.08	16.06.11	9.0	45.8	98.50	-0.25		96.74	98.76	13.72	13.05	5.70	0.67		строительство	
Кубань-1	3 000 R	7.85	23.01.08		21.07.10		34.8											энергетика	
КуйбАзот-2	2 000 R	8.80	07.03.08		04.03.11		42.4	99.30	-0.15		99.00	99.50		7.72	9.17	4.42	2.87		
Лавера 01	1 000 R	11.00	11.10.07	09.10.08	08.04.10	13.0	31.4	99.97			99.80	100.15	11.31	13.46	5.49	0.91		торговля	
Лебедиск-2	1 500 R	7.86	04.12.07		02.03.10		30.1											/Ba3/	
Лебедиск-2	1 500 R	7.86	04.12.07		02.03.10		30.1											/Ba3/	
ЛекФин 2об	1 300 R	5.00	19.02.08		17.02.09		17.5	100.00						5.06	6.02	2.49	1.34		
Ленэнерго2	3 000 R	8.54	01.02.08		27.01.12		53.3	99.83			98.20	101.00		8.77	10.26	4.26	3.42		
Ленэнерго3	3 000 R	8.02	24.10.07		18.04.12		56.1	98.40			97.00	99.00		8.62	9.97	4.06	3.52		
ЛСР 01 обл (2)	1 000 R	10.00	20.09.07		20.03.08		6.4	100.20		300	100.20	101.00		9.82	12.75	4.98	0.46	/B1/	
ЛСР-Инв 01	2 000 R	10.70	04.12.07	03.06.08	08.12.09	9.0	27.3	101.03	0.03		100.45	100.75	9.39	11.75	5.28	0.65	/B1/	строительство	
ЛСР-Инв 02	3 000 R	8.35	17.01.08	16.07.09	14.07.11	22.0	46.8	97.25	-0.10	12 788	97.15	97.95	10.25	11.82	4.28	1.58	/B1/	строительство	
Лукойл2обл	6 000 R	7.25	20.11.07		17.11.09		26.6	100.30	-1.40	19 100	100.26	100.50		7.22	8.55	3.60	1.89	BBB-/Baa2/BB+	
Лукойл3обл	8 000 R	7.10	13.12.07		08.12.11		51.7	99.13	-0.42	67 908	99.16	99.48		7.47	8.74	3.57	3.43	BBB-/Baa2/BB+	
Лукойл4обл	6 000 R	7.40	13.12.07		05.12.13		75.9	100.05	-0.15	8 102	99.85	100.05		7.52	8.78	3.69	4.68	BBB-/Baa2/BB+	
Магнезит 1	1 500 R	8.25	20.12.07		18.12.08		15.5											металлургия	
Магнезит 2	2 500 R	8.75	28.09.07	28.03.09	28.03.11	19.0	43.2	99.85		9 000									


Рынок рублевых облигаций

Выпуск	Объем, млн	Купон, %	Дата			Месяца до		Цена	Изм.	Торговый объем, шт	Котировки		Доходность, %				Дюр, лет	Рейтинг F/M/S	Сектор
			купона	оферты	погаш	офрт	погаш				покупка	продажа	офрт	погаш	HPR	текуц			
КОРПОРАТИВНЫЕ РУБЛЕВЫЕ ОБЛИГАЦИИ (продолжение)																			
МИА-Зоб	1 500 R	7.95	29.11.07	10.09.07	24.02.12	0.0	54.3	100.00		200	99.40	100.10	-19.06	-21.13	1.98	0.01	Ba2/	финансы	
МИАН-Дев-1	2 000 R	12.37	04.03.08	02.09.08	02.03.10	12.0	30.1											девелопмент	
МиГ-Ф 02	3 000 R	8.90	11.09.07	14.03.08	06.09.11	6.0	48.6											машиностр.	
МиГ-Ф обл.	1 000 R	7.85	05.12.07		03.06.09		21.1	100.65										машиностр.	
М-ИНДУСТР	1 000 R	12.25	19.02.08		16.08.11		47.9	104.50	605	103.00	104.80		11.11	12.94	5.84	2.92		строительство	
Миракс 01	1 000 R	10.50	19.02.08		19.08.09		11.5	100.00	12 716	99.90	100.55		10.76	12.65	5.24	0.84	B/B2/	строительство	
Миракс 02	3 000 R	10.99	20.09.07		17.09.09		24.6	101.20	8 000	101.05	101.60		10.58	12.33	5.42	1.62	B/B2/	строительство	
МИРФинанс1	1 000 R	10.50	27.12.07		27.12.07		3.6	100.00		99.90	100.20		10.55	13.57	5.24	0.28		торговля	
Митгаз-01	1 000 R	12.50	20.11.07	19.02.08	16.02.10	5.0	29.7	99.82		99.50	99.99	13.53		18.34	3.12	0.39		потреб. тов.	
МИЗЛЬ-Ф 01	1 500 R	12.13	15.01.08	15.07.08	13.07.10	10.0	34.6	100.35			100.35	12.07		14.35	6.03	0.74		девелопмент	
МКБ 02обл	1 000 R	10.40	06.12.07	27.12.07	04.06.09	4.0	21.1	99.90	8 400	98.51	99.95	8.89		11.88	5.19	0.28	B-/B1/	финансы	
МКБ 03обл	2 000 R	9.50	19.12.07	17.12.08	16.06.10	15.0	33.7	99.71			99.45	9.96		11.75	4.75	1.10	B-/B1/	финансы	
МКМ ТФ 01	650 R	11.50	10.01.08		10.07.08		10.1	100.50		100.00	101.00		11.12	13.34	5.71	0.73		финансы	
ММ-Фин 02	1 500 R	11.65	08.01.08	08.07.08	03.07.12	10.0	58.6	99.49		99.00	99.50	12.64		14.84	5.84	0.72		девелопмент	
МОИА	1 500 R	9.00	21.12.07		21.12.10		39.9	99.50					9.42	9.32	5.44	2.11		финансы	
МОИА 02	3 000 R	7.99	07.03.08		07.09.11		48.6	100.42			100.00		3.04	3.93	3.57	2.94		финансы	
МОИА 03	5 000 R	7.75	14.12.07		14.06.14		82.3	98.48			98.50		8.25	8.41	3.92	4.26		финансы	
МОИТК-01	3 000 R	9.00	27.09.07		26.09.09		24.9	98.41			98.33	98.50		10.52	9.85	4.59	1.16	//B-	финансы
МонеткаФ-1	1 000 R	10.70	15.11.07	15.11.07	14.05.09	2.0	20.4											торговля	
МоскомБ	1 000 R	9.30	05.12.07	05.12.07	10.12.08	3.0	15.2	100.17		100.10	100.22	8.64		12.09	4.63	0.22		финансы	
МоскомБ-2	3 000 R	8.40	19.02.08	19.08.08	15.02.11	11.0	41.8	98.50		98.50		10.34		11.88	4.25	0.84		финансы	
МОСМАРТФ 1	2 000 R	11.00	18.10.07	17.04.08	12.04.12	7.0	55.9	99.23	0.03	98.50	100.00	12.67		15.32	5.53	0.52		торговля	
МособгазФ1	1 000 R	10.75	22.12.07		21.12.08		15.6	100.05		99.86	100.25		10.93	10.47	5.39	0.74		услуги	
МособгазФ2	3 000 R	9.25	25.12.07		24.06.12		58.3	99.12			99.25		9.74	9.53	4.65	2.99		сервис	
Мособгаз1	2 500 R	8.80	15.11.07	14.11.08	17.05.11	14.0	44.8	98.34			98.50	10.57		12.29	4.46	1.02		услуги	
Мособлтр-2	4 000 R	8.99	25.09.07	26.03.09	26.03.11	19.0	43.1	98.80		98.00	99.45	10.08		11.75	4.54	1.29	//B-	финансы	
Мосэнерго1	5 000 R	7.54	18.09.07	15.09.09	13.09.11	25.0	48.8	99.77	-0.23	20 178	99.50	99.77	7.81	9.21	3.77	1.72	//B	энергетика	
Мосэнерго2	5 000 R	7.65	28.02.08	01.03.12	18.02.16	54.0	102.8	100.00	-0.15	3 122	99.50	100.00	7.77	9.14	3.82	3.59	//B	энергетика	
МОЭСК-01	6 000 R	8.05	11.09.07		06.09.11		48.6	100.30					8.12	9.39	4.00	3.12		энергетика	
НастоящЗК1	1 000 R	12.50	21.12.07	20.06.08	18.12.09	9.0	27.7											c/x	
НГК ИТЕРА	1 200 R	9.75	07.12.07		07.12.07		2.9	99.70	-0.05	400	99.70	99.90		11.16	14.55	4.90	0.22		сырье
НижЛенинв	400 R	12.00	08.01.08		08.07.08		10.1	99.69			100.00		12.58	14.82	6.00	0.72		металлургия	
НИКОСХИМ 2	1 500 R	11.25	15.11.07		20.08.09		23.7	100.00	1.00	1 301	98.50	100.00		11.73	15.75	2.80	1.58	//CCC+	химия
НИТОЛ 02	2 200 R	11.75	18.12.07		15.12.09		27.6	99.79			99.50	99.91		12.19	14.09	5.87	1.79		химия
НКНХ-03 об	2 000 R		26.11.37	01.09.07			-0.3											B+//	химия
НКНХ-04 об	1 500 R	9.99	01.10.07	02.04.09	26.03.12	19.0	55.3	103.05				7.98		9.82	4.83	1.33	B+//	химия	
НОМОС 7в	3 000 R	8.25	18.12.07	21.12.07	16.06.09	3.0	21.5	99.80	0.10	3 200	99.65	99.99	8.85	11.40	4.12	0.26		B+/Ba3/	финансы
Нордтекс-1	1 000 R	12.00	26.10.07	26.10.07	31.10.08	2.0	13.9	99.00	0.50	5	98.01	99.00	20.42	27.46	6.04	0.11		производство	
НутриИнв1об	1 200 R	9.50	11.09.07	10.06.08	09.06.09	9.0	21.3	99.57				10.48		14.80	2.38	0.66		потреб. тов.	
ОбКондФ-01	3 000 R	7.70	21.11.07	19.05.10	16.05.12	33.0	57.0	99.97				7.85		9.22	3.84	2.26		потреб. тов.	
ОГК-2 01об	5 000 R	7.70	03.01.08		05.07.10		34.3	98.65		1		98.65		8.41	9.81	3.89	2.36		энергетика
ОГК-3 об	3 000 R	6.75	14.12.07	20.12.07	09.12.11	3.0	51.7											энергетика	
ОГК-5 об-1	5 000 R	7.50	04.10.07	05.10.09	29.09.11	25.0	49.3	99.40	-0.10	768	99.15	99.40	7.93	9.31	3.76	1.76	Ba3/	энергетика	
ОГК-6 01об	5 000 R	7.55	25.10.07	22.04.10	19.04.12	32.0	56.1	98.30		1	98.30	98.80	8.45	9.82	3.83	2.18		энергетика	
ОГО-агро-2	1 200 R	12.95	26.02.08		25.02.09		17.8	99.00		1 180	98.00	99.80		14.33	14.38	6.56	1.03		c/x
ОГО-агро-3	1 500 R	13.50	04.01.08	04.07.08	09.07.10	10.0	34.4	99.00		250	98.52	99.88	15.31		17.75	6.80	0.69		c/x
ОМЗ-5 об	1 500 R	8.80	04.03.08	03.09.09	30.08.11	24.0	48.3	102.43			101.80	102.82	7.58	9.10	4.28	1.74	//CCC+	машиностр.	
ОМК 1 об	3 000 R	9.20	06.12.07		12.06.08		9.2	100.62	0.32			100.90		8.48	10.49	4.56	0.68		производство
Орхидея 01	1 000 R	10.70	11.10.07	15.10.07	09.04.09	1.0	19.2	99.92				10.64		20.25	2.67	0.09		торговля	
ОСТ-2об	1 000 R	12.50	08.11.07		08.05.08		8.0	100.50	1.00			100.50		11.56	12.52	6.20	0.39		потреб. тов.
Очаково-02	1 500 R	8.50	21.09.07		19.09.08		12.5	97.05	0.05		96.10	98.00		14.48	10.03	4.37	0.48		потреб. тов.
ПАВА 02 об	1 000 R	12.50	11.11.07		21.10.11		50.1	102.24			101.20	103.33		12.34	12.48	3.01	2.91		c/x
Парнас-М 2	1 000 R	10.80	22.11.07	19.11.09	17.11.11	27.0	51.0	98.13			97.50	98.60	12.30		16.29	2.74	1.76		потреб. тов.
Патарсон 1	2 000 R	10.00	20.09.07	19.06.08	17.12.09	9.0	27.6											торговля	
Перекрест1	1 500 R	0.10	08.01.08		08.07.08		10.1											//B1/BB-	торговля
Перманер01	1 000 R	8.15	27.11.07	25.05.10	22.05.12	33.0	57.2	99.10			98.10	99.95	8.70	10.14	4.10	2.24		энергетика	
ПетрокомБ2	3 000 R	8.50	29.02.08		31.08.09		24.0	98.50	1.50	1 500	97.00	99.00		9.56	11.12	4.33	1.70	Ba3/B+	финансы
ПИВДОМ 01	1 000 R	13.00	25.10.07	23.10.08	22.04.10	14.0	31.8	99.84			99.30	100.20	13.55		15.87	6.49	0.92		торговля
ПИК-5об	1 120 R	9.20	20.11.07		20.05.08		8.4	99.93			99.50	100.25		9.69	11.24	2.30	0.40		строительство
ПИТ-Инв-02	1 500 R	1.00	24.09.07		23.03.09		18.7												потреб. тов.
ПМЗ 01	1 200 R	9.60	23.10.07	29.07.08	21.07.09	11.0	22.7	99.60			99.10	100.00	10.24		14.03	2.40	0.78		машиностр.
ПРББ-5	1 000 R	9.69	31.10.07		29.04.09		19.9												


Рынок рублевых облигаций

Выпуск	Объем, млн	Купон, %	Дата			Месяцев до		Цена	Изм.	Торговый объем, шт	Котировки		Доходность, %				Дюр, лет	Рейтинг F/M/S	Сектор
			купона	оферты	погаш	офрт	погаш				покупка	продажа	офрт	погаш	HPR	текуц			
КОРПОРАТИВНЫЕ РУБЛЕВЫЕ ОБЛИГАЦИИ (продолжение)																			
Рост-Лайн1	1 000 R	12.75	10.01.08	10.07.08	08.07.10	10.0	34.4	99.44			98.80	100.00	13.88		16.22	6.40	0.71		торговля
РТК-ЛИЗ 4с	2 250 R	8.80	09.10.07		08.04.08		7.0	99.80			99.00	100.15		9.51	13.38	4.40	0.35		финансы
РТК-ЛИЗ 5с	2 250 R	8.35	14.02.08		12.08.10		35.6	99.72			99.50	99.75		8.68	7.90	4.18	1.69		финансы
РублСпец1	1 000 R	12.00	04.12.07	02.12.08	01.06.10	15.0	33.2	99.50	5 000			12.80		14.93	6.01	1.02			торговля
РусАлФ-Зв	6 000 R	7.20	21.09.07		21.09.08		12.6	99.61			99.25	99.95		7.74	9.37	3.64	0.92		металлургия
РусМасла-2	1 000 R	12.50	04.10.07	02.10.08	29.03.12	13.0	55.4	99.08				99.10	13.88		16.16	6.29	0.86		потреб. тов.
РусМоре об	2 000 R	9.50	20.09.07	19.06.08	14.06.12	9.0	58.0	99.90	-0.05	2		99.90	9.98		14.20	2.37	0.68		потреб. тов.
РусНефть1	7 000 R	9.25	14.12.07	12.12.08	10.12.10	15.0	39.6	89.00	3.00	6 156	87.00	88.49	20.36		22.09	5.18	0.99		сырье
РусСтанд-4	3 000 R	8.25	03.03.08		03.03.08		5.8	97.73		19 500	97.50	97.90		13.64	14.92	4.23	0.43	BB/Ba2/BB-	финансы
РусСтанд-5	5 000 R	8.50	13.09.07	11.09.08	09.09.10	12.0	36.5	97.02					12.04		13.80	4.37	0.85	BB/Ba2/BB-	финансы
РусСтанд-6	6 000 R	8.15	13.02.08	19.02.09	09.02.11	18.0	41.6	94.28	0.08		92.50	94.45	12.84		14.39	4.31	1.23	BB/Ba2/BB-	финансы
РусСтанд-7	5 000 R	8.50	25.09.07	03.04.08	20.09.11	7.0	49.0	99.59					9.07		11.43	4.26	0.50	BB/Ba2/BB-	финансы
РусСтанд-8	5 000 R	8.25	19.10.07	17.10.08	13.04.12	13.0	55.9	94.97		3 502	90.00	94.97	13.68		15.28	4.33	0.92	BB/Ba2/BB-	финансы
РусТекс 2	1 000 R	12.75	06.03.08		05.03.09		18.1	98.00	-1.00	887	97.01	98.00		15.23	15.31	6.49	0.97		производство
РусТекс 3	1 200 R	12.00	23.10.07	01.11.07	20.10.09	2.0	25.7	100.00	0.25	307	99.81	100.00		10.11	17.23	5.98	0.14		производство
Русфинанс1	1 500 R	7.65	04.12.07		02.12.08		15.0											BB+	финансы
Русфинанс2	1 500 R	7.50	04.12.07		02.12.08		15.0											BB+	финансы
Русфинанс3	4 000 R	7.55	14.11.07		13.05.09		20.4	99.74				99.60		7.85	9.30	3.78	1.46	BB	финансы
Русфинанс4	4 000 R	7.74	15.02.08		12.02.10		29.5	98.78	-1.17		98.00	99.25		8.47	9.11	3.91	2.08	BB+	финансы
РусьБанк-1	1 400 R	10.00	20.09.07		19.03.09		18.5	99.85		1 448		100.20		10.36	12.16	4.99	1.26	B2/	финансы
РусьБанк-2	2 000 R	9.50	21.02.08	22.08.08	22.02.10	12.0	29.9	99.26		13 516		99.45	10.59		12.29	4.80	0.85	B2/	финансы
СалютЭнерг	3 000 R	9.80	25.12.07		25.12.07		3.5	99.87	-0.13		99.51	100.10		10.42	13.29	4.89	0.27		машиностр.
САМОХВАЛ-1	1 500 R	11.40	24.10.07	23.04.08	21.10.09	8.0	25.7												торговля
Санвэйг 01	1 000 R	10.00	05.12.07	12.12.07	03.12.08	3.0	15.0	99.61	-0.04		99.40	99.79	10.99		14.26	5.01	0.24		торговля
СанИнтеБрю2	4 000 R	8.00	14.02.08		13.08.09		23.4	99.37			99.00	99.50		8.53	10.00	4.01	1.68		потреб. тов.
САНОС-02об	3 000 R	10.00	13.11.07		10.11.09		26.4	102.75	-1.00		101.00	103.50		8.76	10.42	4.85	1.80		химия
СатурнПО	1 500 R	8.90	22.09.07	24.09.07	23.03.08	0.0	6.5	100.00	0.20	58	99.70	100.00		7.87	25.91	4.44	0.04		машиностр.
СатурнПО2	2 000 R	9.25	21.09.07	25.03.08	20.09.11	7.0	49.0	99.75	0.20		99.20	100.50		9.77	12.40	4.65	0.48		машиностр.
СатурнПО3	3 500 R	8.75	07.12.07	06.12.08	06.06.14	15.0	82.0	99.32	0.89	2 000	90.15	99.30	9.53		11.23	4.39	1.08		машиностр.
СахарКО 01	2 000 R	12.75	13.11.07	13.11.07	10.11.09	2.0	26.4	98.63			97.00	99.40	21.32		26.44	6.45	0.15		с/х
СахарТрФд1	1 500 R	11.90	05.12.07	04.06.08	02.12.09	9.0	27.1												услуги
СБ-Финанс1	1 500 R	10.14	24.09.07	23.06.08	18.06.12	10.0	58.1	99.67			99.00	100.00	11.00		15.39	2.54	0.68		потреб. тов.
СвоБСокол2	600 R	11.75	22.11.07		22.11.07		2.4	100.20	0.20	424	100.00	100.15		10.85	15.86	5.85	0.19		производство
СвоБСокол3	1 200 R	11.57	27.11.07	25.11.08	24.05.11	15.0	45.1	99.98		64	99.51	99.99	11.89		13.99	5.77	1.02		производство
СвязьБанк1	2 000 R	8.90	25.10.07	23.04.09	21.04.11	20.0	44.0	99.10		2 500	99.10	99.30	9.84		13.26	2.24	1.38	B2/	финансы
СевСтАвто	1 500 R	8.00	24.01.08		21.01.10		28.8	101.48			101.05								автопром
СевСтАвто2	3 000 R	7.70	23.01.08	26.07.10	17.07.13	35.0	71.2							7.44	8.85	3.93	2.04		автопром
СЗЛК-Фин-1	1 000 R	11.50	04.03.08	02.09.08	02.03.10	12.0	30.1												производство
СЗТеле2об	1 500 R	7.50	03.10.07		03.10.07		0.8	99.52			98.96			15.01	40.16	1.88	0.06	B+//BB-	телеком
СЗТеле3об	1 500 R	9.25	29.11.07	06.03.08	24.02.11	6.0	42.1	100.69			100.00	100.65	7.68		11.13	2.29	0.46	B+//BB-	телеком
СЗТеле4об	2 000 R	8.10	13.09.07		08.12.11		51.7	100.66						8.12	9.70	2.01	2.79	B+//BB-	телеком
Сибирь-01	2 300 R	10.70	22.01.08	03.02.09	17.07.12	17.0	59.1	98.80	-0.88		98.11	99.00	11.67		13.52	5.40	1.19		транспорт
СибТлк-5об	3 000 R	9.20	26.10.07		25.04.08		7.6	100.50		40 262	100.50	100.70		8.52	10.90	4.56	0.56	B+//	телеком
СибТлк-6об	2 000 R	7.85	20.09.07	23.09.08	16.09.10	13.0	36.7	99.40		11	99.40	99.64	8.53		10.26	3.94	0.91	B+//	телеком
СибТлк-7об	2 000 R	8.65	21.11.07		20.05.09		20.6	101.15			100.10	101.70		8.06	9.65	4.26	1.46	B+//	телеком
СИБУРХолд1	1 500 R	7.70	08.11.07	11.11.09	01.11.12	26.0	62.6	99.70		2 010	99.40	99.80	7.94		9.34	3.85	1.85	BB/Ba2/	химия
Синергия-1	1 000 R	10.70	24.10.07	31.10.07	22.04.09	2.0	19.7	100.00	0.05	1 220	99.50	100.00	9.37		15.91	5.34	0.13		потреб. тов.
СКБ-банк 1	1 000 R	9.75	20.09.07	19.06.08	24.06.10	9.0	33.9	97.60	-0.22	15 000	97.65	97.90	13.66		17.85	2.49	0.66	B2/	финансы
Слвстекло2	1 200 R	9.28	31.10.07	31.10.07	28.10.09	2.0	26.0	99.76			99.00	100.00	11.07		16.67	4.64	0.13		химия
Слвстекло	750 R	11.60	25.09.07		25.03.08		6.6	100.44			99.00			11.00	14.22	5.76	0.47		химия
СМАРТС 03	1 000 R	14.10	02.10.07	05.10.07	29.09.09	1.0	25.0	98.70	-0.70	2 330	98.75	99.50	32.44		45.74	7.12	0.06		телеком
СНХЗ Фин 1	1 000 R	10.70	02.10.07	05.10.07	29.09.09	1.0	25.0	99.70	-0.15	2 580	99.70	100.00	13.79		26.28	5.35	0.07		химия
СодружФ-1	2 500 R	10.45	25.10.07		22.10.09		25.8	99.50		2	98.90	99.50		10.99	12.72	5.24	1.70		с/х
СОКАвто 01	1 100 R	12.00	25.10.07		24.04.08		7.6	99.55	-0.15	200	99.55	99.90		13.11	15.90	6.01	0.53		автопром
СОРУС КАП1	1 200 R	10.20	08.11.07	12.11.07	05.11.09	2.0	26.2	99.60		23 090	99.10	99.60	12.35		17.37	2.55	0.16		торговля
СпецСтр2 1	2 000 R	8.59	22.11.07	22.05.08	20.05.10	8.0	32.8	100.04						8.68	10.69	4.28	0.63		строительство
СПК об.01	1 000 R	10.20	27.11.07	25.11.08	25.05.10	15.0	32.9	100.04				100.00	10.40		12.33	5.08	1.04		торговля
СпортМ-Ф-1	3 000 R	8.80	23.11.07	21.11.08	21.05.10	15.0	32.8												торговля
Стопастр	1 500 R	8.60	21.02.08	21.08.08	20.08.09	12.0	23.7	99.81						9.00	10.58	4.30	0.86		торговля
СтрТрГаз01	3 000 R																		



Рынок рублевых облигаций

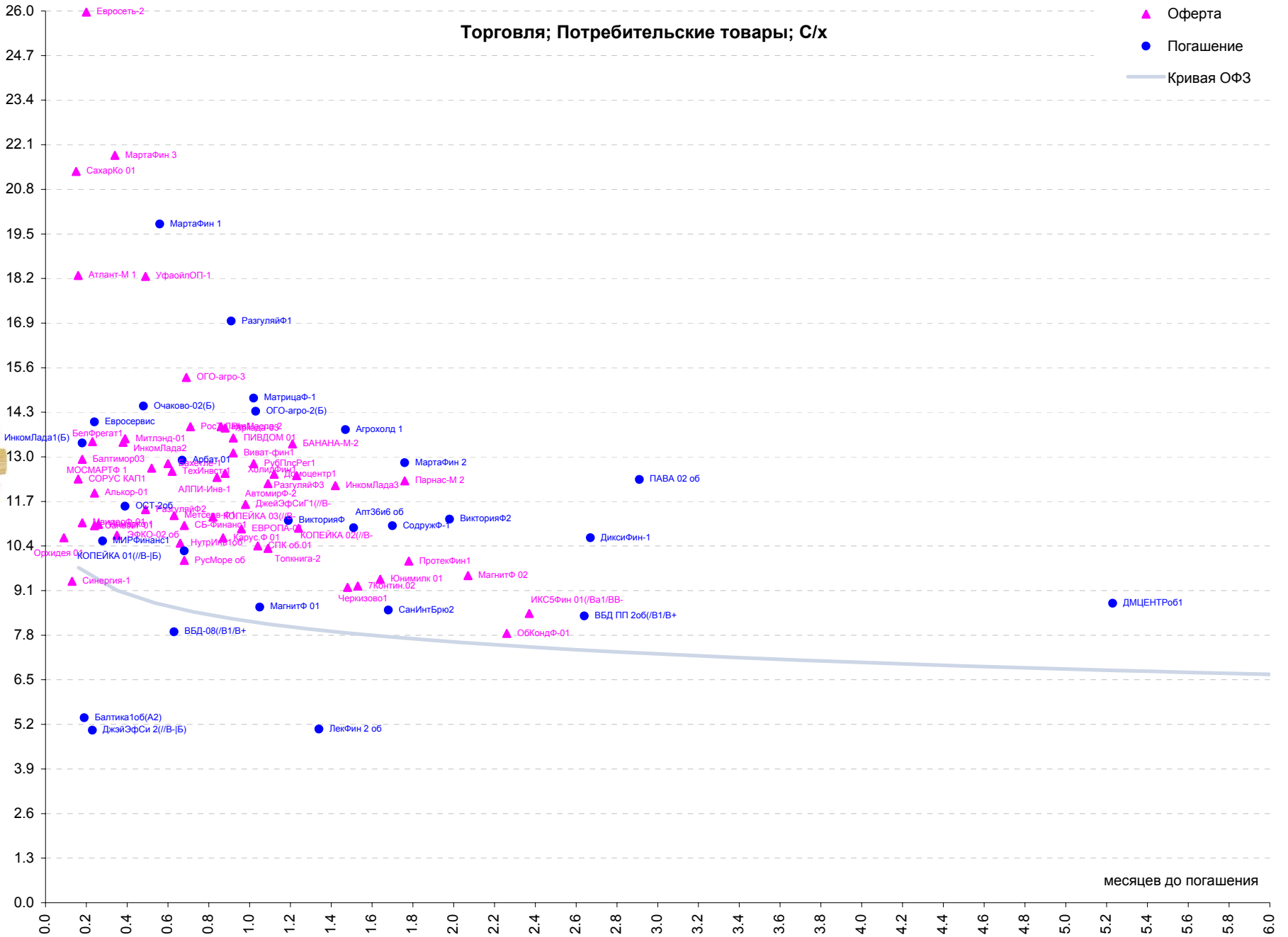
Выпуск	Объем, млн	Купон, %	Дата			Месяцев до		Цена	Изм.	Торговый объем, шт	Котировки		Доходность, %				Дюр, лет	Рейтинг F/M/S	Сектор	
			купона	оферты	погаш	офрт	погаш				покупка	продажа	офрт	погаш	HPR	текуц				
КОРПОРАТИВНЫЕ РУБЛЕВЫЕ ОБЛИГАЦИИ (продолжение)																				
ТрансКред2	3 000 R	7.28	18.12.07	16.06.09	12.06.12	22.0	57.9	96.30	-1.47	1	96.80	97.93	9.81		11.24	3.77	1.52	/Ba3/BB	финансы	
Трансмаш-1	4 000 R	1.00	01.12.07		01.12.07		2.7	97.03		2		99.98		14.92	14.58	0.52	0.20		машиностр.	
Трансмаш-2	3 000 R	8.60	14.02.08	12.02.09	10.02.11	17.0	41.6	100.66				101.30	8.26	9.82	4.26	1.27			торговля	
ТТС 01	1 000 R	10.39	13.11.07	12.08.08	17.08.10	11.0	35.7												торговля	
ТЧМ 02обл.	1 000 R	8.00	02.12.07		02.12.07		2.8												металлургия	
Тюменснрг2	2 700 R	7.70	04.10.07	01.04.10	29.03.12	31.0	55.4	98.00			96.50	98.98	8.76		10.15	3.92	2.12		энергетика	
УГМК-УЭМ01	3 000 R	8.25	04.03.08	02.03.10	28.02.12	30.0	54.4												металлургия	
Удмуртгпр	1 500 R	9.50	01.12.07		01.09.08		11.9	99.41			98.00	100.11		10.53	14.02	2.38	0.86		сырьё	
Удмуртия-1	1 000 R	8.20	27.12.07		27.12.08		15.8	100.00		1		100.40		8.35	9.92	4.11	1.15		муниципальный	
Удмуртия-2	1 500 R	8.40	17.01.08		15.07.12		59.0	101.60				101.85		8.15	9.53	4.17	3.74		муниципальный	
УМПО 2	4 000 R	9.50	20.12.07	24.06.08	17.12.09	10.0	27.6	99.52	-0.08		99.02	99.90	10.19		12.13	4.76	0.70		машиностр.	
УралВагЗФ	2 000 R	9.40	02.10.07		30.09.08		12.9	100.30	-0.10		100.00	100.20		9.29	11.28	4.67	0.92		машиностр.	
УралВагЗФ2	3 000 R	9.35	03.10.07	07.10.07	05.10.10	1.0	37.4	99.80		400	99.81	99.98	10.70		21.11	4.67	0.07		машиностр.	
УралЛЦ-01	1 000 R	11.50	24.10.07	24.10.07	28.10.09	1.0	26.0	99.24		100	98.50	99.50	18.10		25.45	5.78	0.11		финансы	
УралСвайИн4	3 000 R	9.99	01.11.07		01.11.07		1.7	100.25	-0.16	2 000	100.31	100.43		8.31	14.42	4.97	0.14	B+//BB-	телеком	
УралСвайИн5	2 000 R	9.19	18.10.07		17.04.08		7.3	100.83			100.50	101.00		7.89	10.38	4.54	0.55	B+//BB-	телеком	
УРСАБанк 2	1 500 R	7.60	14.09.07		12.12.08		15.3												B/В1/	финансы
УРСАБанк 3	3 000 R	9.60	06.12.07		04.06.09		21.1	100.00		2 000	99.00	100.75		9.81	11.52	4.79	1.47	B/В1/	финансы	
УРСАБанк 5	3 000 R	10.05	23.10.07		18.10.11		50.0	101.50	-0.30	2 000	101.00	101.70		9.82	11.29	4.94	3.05	B/В1/	финансы	
УРСАБанк 6	1 500 R	7.65	25.10.07		24.04.08		7.6												B/В1/	финансы
УрСИ сер06	2 000 R	8.20	22.11.07	24.11.08	17.11.11	15.0	51.0	100.38			100.10	100.50	7.94		9.58	4.07	1.07	B+//BB-	телеком	
УрСИ сер07	3 000 R	8.40	18.09.07	17.03.09	13.03.12	18.0	54.9	100.58						8.14	9.78	4.16	1.30	B+//BB-	телеком	
УфаойлОП-1	1 500 R	12.00	18.10.07	17.04.08	15.04.10	7.0	31.6	96.90			94.50	98.09	18.26		20.68	6.18	0.49		торговля	
Финанс-01	3 500 R	7.94	06.02.08	06.08.08	03.02.10	11.0	29.2												/Ba1/	финансы
Финконтр 1	700 R		26.11.37		04.09.07		-0.2													производство
ФСК ЭЭС-01	5 000 R	8.80	18.12.07		18.12.07		3.3	100.34	-0.06		100.37			7.60	10.48	4.37	0.26	/Baa2/BB+	энергетика	
ФСК ЭЭС-02	7 000 R	8.25	25.12.07		22.06.10		33.9	102.10	-0.05	5 002	101.07	102.10		7.53	8.94	4.03	2.34	/Baa2/BB+	энергетика	
ФСК ЭЭС-03	7 000 R	7.10	14.12.07		12.12.08		15.3	99.55	-0.10	59 000	99.36	99.61		7.60	9.03	3.56	1.13	/Baa2/BB+	энергетика	
ФСК ЭЭС-04	6 000 R	7.30	11.10.07		06.10.11		49.6	99.80	-0.15	27 600	99.55	99.87		7.49	8.72	3.65	3.26	/Baa2/BB+	энергетика	
ФСК ЭЭС-05	5 000 R	7.20	04.12.07		01.12.09		27.1	99.60	0.08	11 716	99.41	99.65		7.53	8.86	3.60	1.92	/Baa2/BB+	энергетика	
ХайлендФ1	750 R	12.75	03.10.07		02.04.08		6.8	99.88	0.03	8	98.00	99.90		13.60	19.26	3.18	0.48		металлургия	
ХФФ Банк-2	3 000 R	9.25	13.11.07	15.05.09	11.05.10	20.0	32.5	98.95				98.95	10.13		11.80	4.66	1.41	/Ba3/В+	финансы	
ХФФ Банк-3	3 000 R	9.45	20.09.07	18.09.08	16.09.10	12.0	36.7	97.80		1		98.00	12.27		16.18	2.41	0.87	/Ba3/В+	финансы	
ХФФ Банк-4	3 000 R	9.95	17.10.07	18.10.08	12.10.11	13.0	49.8	97.69			97.35	97.80	12.68		16.56	2.54	0.94	/Ba3/В+	финансы	
Холдфин1	1 500 R	11.15	04.10.07	02.10.08	01.04.10	13.0	31.1	99.00		12 000	98.75	99.74	12.52		14.66	5.62	0.88		торговля	
Центр-ин1	1 500 R	10.00	10.11.07	10.11.07	11.11.09	2.0	26.4	100.00		8 948	99.90	100.35	10.08		15.21	5.01	0.16	B/1/	финансы	
ЦентрТел-4	5 623 R	13.80	19.02.08		21.08.09		23.7	110.00		2 165	109.85	110.10		8.32	10.40	6.29	1.64	B-/В	телеком	
ЦентрТел-5	3 000 R	8.09	04.03.08	04.09.08	30.08.11	12.0	48.3	100.49			100.25	100.50	7.66		9.13	4.01	0.90	B-/В	телеком	
ЦУН 01 обл	1 000 R	11.25	25.10.07	05.05.08	22.04.10	8.0	31.8	100.37	0.12			100.40	10.14		11.99	5.59	0.53	//В	строительство	
ЦУН 02 обл	1 000 R	11.19	23.01.08	28.07.08	20.01.10	11.0	28.8	99.95		12 033		100.50	11.22		13.25	5.58	0.78	//В	строительство	
Челябснрг1	600 R	8.40	15.11.07	15.05.08	13.05.10	8.0	32.5	100.19				100.00	8.24		10.28	4.18	0.62		энергетика	
ЧПЗ 01об	2 000 R	8.85	04.12.07	05.06.09	31.05.11	21.0	45.3	99.70	-0.09	3 141	99.10	99.75		9.19	10.80	4.43	1.48		потреб. тов.	
ЧТПЗ 01об	3 000 R	9.50	19.12.07	18.06.08	16.06.10	9.0	33.7	100.70	0.20	3 259	100.40	100.75		8.70	10.74	4.70	0.70		производство	
ЭйрЮнион01	1 500 R	13.50	13.11.07	13.11.07	10.11.09	2.0	26.4	99.69	0.09	1 965	99.19	99.70	16.06		22.41	3.38	0.16		транспорт	
Экспобанк1	1 000 R	10.75	25.09.07	25.12.07	29.12.09	4.0	28.0	99.37			99.17	99.45	13.54		19.75	2.70	0.26	/B3/	финансы	
ЭМАльянс 1	2 000 R	10.00	11.01.08	15.07.08	08.07.11	10.0	46.6												машиностр.	
ЭнергоСт-1	1 500 R	9.50	23.11.07	21.11.08	20.05.11	15.0	44.9	99.30		2 500	99.20	99.30	10.36		12.19	4.77	1.03		энергетика	
ЭнергЦент	3 000 R	9.30	10.01.08	08.01.09	08.07.10	16.0	34.4												энергетика	
ЭФКО-02 об	1 500 R	10.50	25.01.08	25.01.08	22.01.10	5.0	28.8	100.00		5 000	99.50	99.95	10.71		13.08	5.24	0.35		потреб. тов.	
ЮЛКФИН1	1 000 R	14.00	24.10.07	15.05.08	28.04.10	8.0	32.0	98.00	-1.40	10 353	96.02	100.00	17.45		20.79	3.56	0.51		финансы	
Юниаструм2	1 500 R	10.90	17.10.07	17.10.08	19.04.10	13.0	31.7	100.52				100.55	10.63		12.76	5.44	0.94		финансы	
Юнимилк 01	2 000 R	9.75	11.09.07	10.09.09	06.09.11	24.0	48.6	100.92					9.43		11.06	4.82	1.64		потреб. тов.	
ЮТК-03 об.	3 500 R	10.90	09.10.07	16.10.07	10.10.09	1.0	25.4	100.15		25 460	99.55	100.18	7.52		16.95	5.46	0.10	/Caa1/В-	телеком	
ЮТК-04 об.	5 000 R	10.00	12.09.07		09.12.09		27.4	102.22						8.68	11.17	2.44	1.28	/Caa1/В-	телеком	
ЮТК-05 об.	2 000 R	7.55	05.12.07	02.06.10	30.05.12	33.0	57.5	97.95				97.90	8.57		9.97	3.84	2.28	/Caa1/В-	телеком	
ЮТэйр-Ф 03	2 000 R	9.95	11.09.07	16.12.08	14.12.10	15.0	39.7												транспорт	
Якутскэн02	1 200 R	8.59	13.09.07	23.03.09	08.03.12	19.0	54.7	100.41	1.11				8.31		9.93	4.27	1.31		энергетика	

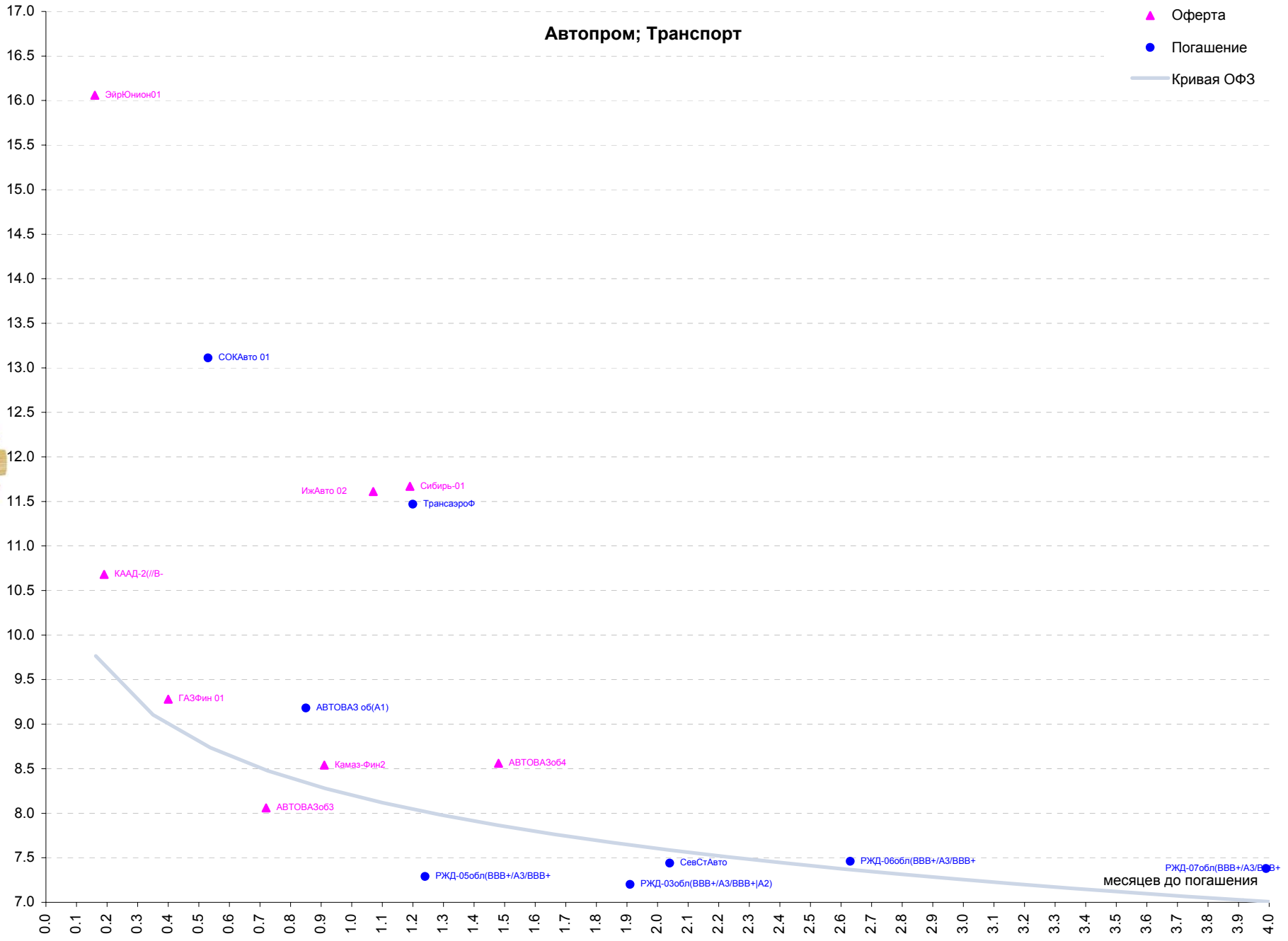

Рынок рублевых облигаций

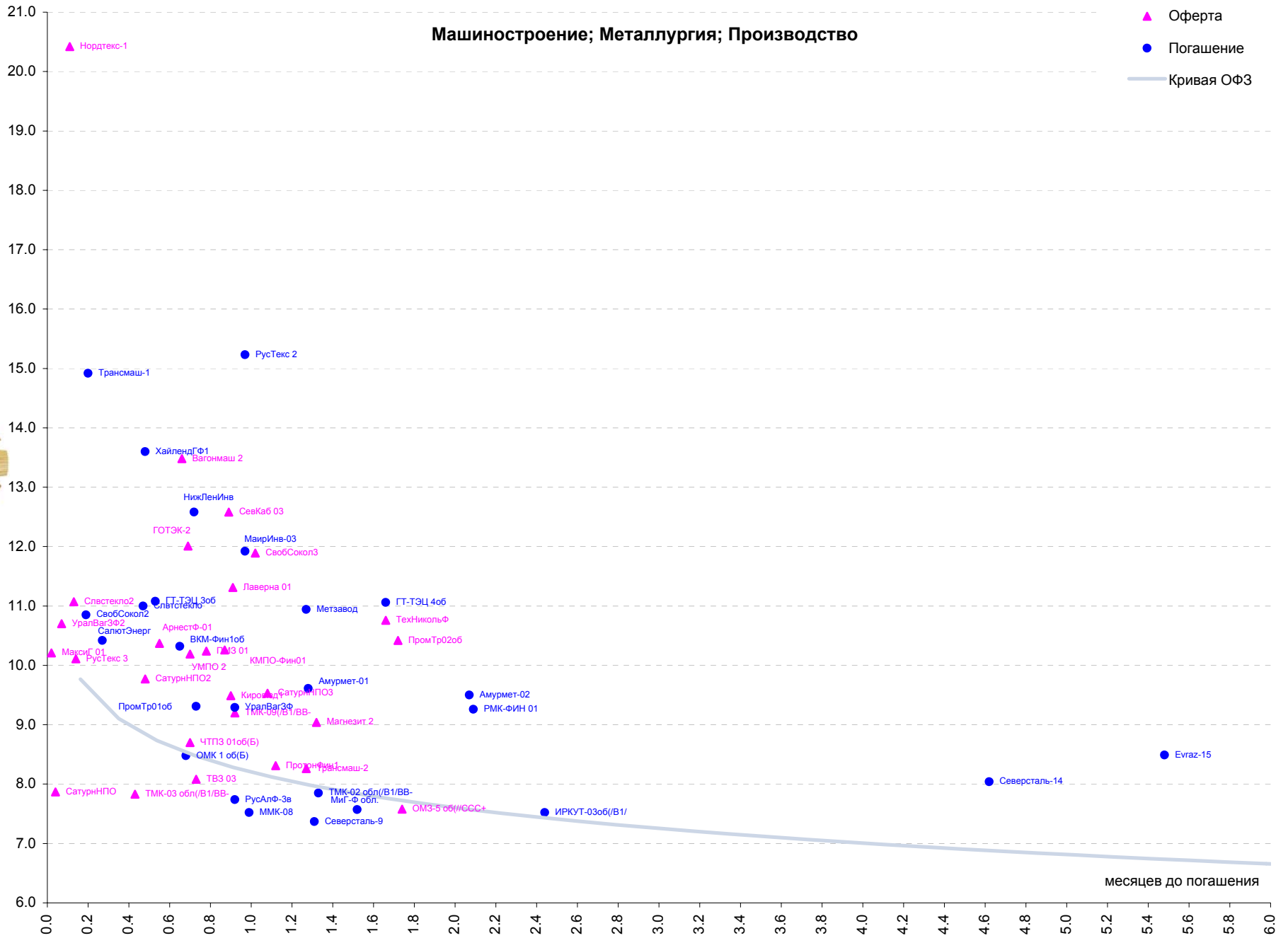
Выпуск	Объем, млн	Купон, %	Дата			Месяцев до		Цена	Изм.	Торговый объем, шт	Котировки		Доходность, %				Дюр, лет	Рейтинг F/M/S	Сектор
			купона	оферты	погаш	офрт	погаш				покупка	продажа	офрт	погаш	HPR	текущ			
ГОСУДАРСТВЕННЫЕ И МУНИЦИПАЛЬНЫЕ ОБЛИГАЦИИ																			
Башкорт4об	500 R	8.02	13.09.07		13.09.07		0.1	100.07					3.76	50.63	4.00	0.02	/Ba1/BB	муниципальный	
Башкорт5об	1 000 R	8.02	07.11.07		04.11.09		26.2	101.10		200	101.05	101.20	7.59	9.03	3.96	1.84	/Ba1/BB	муниципальный	
Белгор2003	320 R	13.50	29.10.07		29.04.08		7.7	103.71	0.41				7.59	10.99	6.53	0.57		муниципальный	
ВолгорОб1	700 R		20.12.07		17.06.10		33.7										//B+	муниципальный	
ВолгорОб1	700 R		20.12.07		17.06.10		33.7										//B+	муниципальный	
ВолгорОб4	1 000 R	8.35	20.11.07		15.05.12		57.0	100.18			100.00	100.00	8.12	7.57	4.16	2.85	//B+	муниципальный	
ВоронежОб2	500 R	12.00	17.12.07		18.06.09		21.6	104.19	-2.31		100.00	106.50	9.59	11.55	5.77	1.48		муниципальный	
ВоронежОб3	500 R	10.25	31.12.07		27.06.11		46.2	104.95			100.00	107.40	8.70	9.39	4.87	2.67		муниципальный	
ИркОбл31-1	1 500 R	9.50	20.09.07		17.12.09		27.6	101.50		1 004	101.10	101.50	7.67	9.84	2.33	1.12	//B+	муниципальный	
ИркОбл31-2	900 R	8.00	24.10.07		23.10.08		13.6	99.85			99.70	100.10	7.98	7.55	3.95	0.56	//B+	муниципальный	
ИркОбл31-3	3 000 R	7.75	28.11.07		24.11.10		39.0	99.50		1	99.10	99.50	7.83	6.69	2.69	1.48	//B+	муниципальный	
ИркОбл31-4	1 200 R	8.25	26.09.07		26.05.10		33.0	99.55	-0.13		99.15	99.55	8.27	8.27	2.86	1.44	//B+	муниципальный	
КОМИ 5в об	500 R	13.00	24.09.07		24.12.07		3.5	101.40	-0.44		80	101.45	101.58	8.40	16.39	3.23	0.27	BB-/Ba2/	муниципальный
КОМИ 6в об	700 R	13.50	14.10.07		14.10.10		37.7	112.66	-0.24		112.00	113.00	7.12	8.59	6.01	2.41	BB-/Ba2/	муниципальный	
КОМИ 7в об	1 000 R	10.00	23.11.07		22.11.13		75.5	106.90	-1.10		100.00	107.80	7.47	7.99	4.72	4.16	BB-/Ba2/	муниципальный	
КОМИ 8в об	1 000 R	8.00	05.03.08		03.12.15		100.2	97.20	-3.15	34 000	97.00		7.85	8.54	4.10	5.43	BB-/Ba2/	муниципальный	
КостромОб4	800 R	11.00	11.09.07		11.03.08		6.1	101.31					8.61	14.34	2.71	0.45		муниципальный	
ЛенОбл-2об	800 R		12.12.07		08.12.10		39.5	118.00	2.93	20 178	115.02	119.00	7.81	8.88	5.92	2.50	B//	муниципальный	
ЛенОбл-3об	1 300 R	12.50	14.12.07		05.12.14		88.1	126.55		6 450	126.50	138.20	7.47	8.44	4.92	4.80	B//	муниципальный	
ЛипецкОбл5	500 R	7.10	17.01.08		15.07.10		34.6	98.50			97.00	100.00	7.84	9.16	3.59	2.42	BB-//	муниципальный	
МГор29-об	5 000 R	10.00	05.12.07		05.06.08		9.0	100.20		1 350	100.00	104.50	9.91	12.08	5.00	0.66	BBB+/Baa1/BBB+	муниципальный	
МГор36-об	3 900 R	10.00	16.12.07		16.12.08		15.4	102.86			100.01	105.70	7.74	9.62	4.88	1.12	BBB+/Baa1/BBB+	муниципальный	
МГор38-об	5 000 R	10.00	26.12.07		26.12.10		40.1	110.48			110.01	110.50	6.52	7.95	4.54	2.69	BBB+/Baa1/BBB+	муниципальный	
МГор39-об	4 800 R	10.00	21.01.08		21.07.14		83.5	108.20		4 963	107.80	108.20	6.66	7.67	4.66	5.00	BBB+/Baa1/BBB+	муниципальный	
МГор40-об	5 000 R	10.00	26.10.07		26.10.07		1.5	101.05		100	100.04	101.05	2.15	9.42	2.50	0.13	BBB+/Baa1/BBB+	муниципальный	
МГор41-об	5 000 R	10.00	30.01.08		30.07.10		35.1	106.77					6.16	7.49	4.72	2.44	BBB+/Baa1/BBB+	муниципальный	
МГор43-об	5 000 R	10.00	17.11.07		17.05.08		8.3	103.75			101.00	104.90	4.55	8.55	2.43	0.65	BBB+/Baa1/BBB+	муниципальный	
МГор44-об	5 000 R	10.00	24.12.07		24.06.15		94.8	108.31	-0.44		108.00	108.40	6.65	7.58	4.63	5.48	BBB+/Baa1/BBB+	муниципальный	
МГор47-об	5 000 R	10.00	28.10.07		28.04.09		19.9	104.96			104.30	105.10	6.04	9.39	2.40	1.44	BBB+/Baa1/BBB+	муниципальный	
Мос.обл.4в	9 600 R	11.00	23.10.07		21.04.09		19.6	107.50		18	107.00	107.50	6.24	10.22	2.55	1.41	/Ba2/BB	муниципальный	
Мос.обл.5в	12 000 R	10.00	02.10.07		30.03.10		31.1	105.39		23	104.70	105.39	6.67	7.09	4.73	1.46	/Ba2/BB	муниципальный	
Мос.обл.6в	12 000 R	9.00	23.10.07		19.04.11		43.9	105.15	0.05	69 592	105.16	105.30	7.48	8.82	4.27	2.87	/Ba2/BB	муниципальный	
Мос.обл.7в	16 000 R	8.00	24.10.07		16.04.14		80.3	103.60	-0.40	8 153	103.20	103.73	7.44	8.59	3.85	4.79	/Ba2/BB	муниципальный	
НижегорОбл2	2 500 R	9.99	02.11.07		02.11.08		14.0	101.35	-0.05	4 560	101.32	101.40	7.86	7.31	4.94	0.58	B+//	муниципальный	
НовсиОбл3	2 000 R	8.70	25.10.07		20.10.11		50.0	101.85		1	101.70	101.85	7.68	7.36	4.26	2.59	B+//	муниципальный	
НовсиОбл2	1 000 R	12.00	12.01.08		14.07.09		22.4	106.40			104.50	111.00	8.36	10.29	5.65	1.56	//B	муниципальный	
НовсиОбл2	2 000 R		29.11.07		29.11.07		2.7	101.22	-0.08	6 525	101.22	101.30	8.05	7.82	3.28	0.21		муниципальный	
ОФЗ 25057	40 817 R	7.40	24.10.07		20.01.10		28.8	102.93	0.14		102.50	103.34	6.20	8.94	1.79	2.06	BBB+/Baa2/BBB+	гос. бумага	
ОФЗ 25058	40 655 R	6.30	31.10.07		30.04.08		7.8	100.26	-0.11		100.14	100.30	6.02	8.74	1.57	0.60	BBB+/Baa2/BBB+	гос. бумага	
ОФЗ 25059	41 000 R	6.10	24.10.07		19.01.11		40.9	99.88		2	99.25	99.86	6.28	8.62	1.52	2.87	BBB+/Baa2/BBB+	гос. бумага	
ОФЗ 25060	41 000 R	5.80	31.10.07		29.04.09		19.9	99.25		1	99.41	99.85	6.43	8.74	1.46	1.48	BBB+/Baa2/BBB+	гос. бумага	
ОФЗ 25061	31 000 R	5.80	07.11.07		05.05.10		32.3	99.25		299	98.70	99.25	6.25	8.50	1.46	2.33	BBB+/Baa2/BBB+	гос. бумага	
ОФЗ 26198	42 117 R	6.00	04.11.07		02.11.12		62.7	97.90	-0.40	18 010	97.71	97.90	6.49	6.90	6.13	4.10	BBB+/Baa2/BBB+	гос. бумага	
ОФЗ 26199	26 883 R	6.10	17.10.07		11.07.12		58.9	98.90	-0.50	45 762	98.74	98.90	6.52	8.87	1.54	3.94	BBB+/Baa2/BBB+	гос. бумага	
ОФЗ 27026	16 000 R	7.00	12.09.07		11.03.09		18.3	100.97			100.25	101.57	5.79	8.45	1.73	1.35	BBB+/Baa2/BBB+	гос. бумага	
ОФЗ 46001	45 000 R	10.00	12.09.07		10.09.08		12.2	102.50		3 090	102.00	102.50	5.08	8.76	2.43	0.47	BBB+/Baa2/BBB+	гос. бумага	
ОФЗ 46002	62 000 R	9.00	13.02.08		08.08.12		59.8	109.30		1	107.91	109.30	6.03	6.37	4.11	3.39	BBB+/Baa2/BBB+	гос. бумага	
ОФЗ 46003	37 298 R	10.00	16.01.08		14.07.10		34.6	107.48	-1.12	10 036	107.91	108.55	6.61	7.10	4.64	2.00	BBB+/Baa2/BBB+	гос. бумага	
ОФЗ 46014	58 290 R	9.00	12.09.07		29.08.18		133.5	107.65	0.25	106 235	107.25	107.75	6.47	5.02	4.17	4.57	BBB+/Baa2/BBB+	гос. бумага	
ОФЗ 46017	80 000 R	8.50	14.11.07		03.08.16		108.3	105.24	0.24	7 922	104.96	105.24	6.50	8.41	2.01	5.92	BBB+/Baa2/BBB+	гос. бумага	
ОФЗ 46018	111 938 R	9.00	12.09.07		24.11.21		173.0	108.40	0.30	3 016	108.01	108.40	6.77	8.38	2.07	7.75	BBB+/Baa2/BBB+	гос. бумага	
ОФЗ 46019	26 000 R		02.04.08		20.03.19		140.3	60.82	-0.08		59.66	61.90	6.94	7.25		8.16	BBB+/Baa2/BBB+	гос. бумага	
ОФЗ 46020	64 000 R	6.90	13.02.08		06.02.36		345.9	100.05		32 252	100.00	100.10	7.02	8.06	3.44	11.82	BBB+/Baa2/BBB+	гос. бумага	
ОФЗ 46021	30 000 R	7.50	20.02.08		08.08.18		132.8	98.20	-0.35	211 401	98.50	98.78	6.66	7.36	3.81	7.06	BBB+/Baa2/BBB+	гос. бумага	
СамарОбл 2	1 500 R	6.82	13.09.07		09.09.10		36.5	99.51					7.19	9.82	1.71	2.52		муниципальный	
СамарОбл 3	4 500 R	7.60	15.11.07		11.08.11		47.7	100.75	-0.45	3 500	100.75	101.15	7.58	10.38	1.88	3.18		муниципальный	
СамарОбл 4	5 000 R	6.98	26.09.07		20.06.12		58.2	98.60	-0.20	6 900	98.00	99.00	7.53	10.19	1.76	3.77		муниципальный	
Саха(Якут)	2 500 R	19.82	18.10.07		11.04.13		68.0	102.43			101.90	102.45	7.09	11.92	1.94	3.61	B+//	муниципальный	
СевКаб 03	1 500 R	11.25	02.10.07	30.09.08	27.03.12	13.0	55.3	99.23	-0.57		98.00	99.70	12.58	17.04	2.83	0.89		производство	
ТверОбл 05	800 R	7.95	01.12.07		30.11.08														


Рынок рублевых облигаций

Выпуск	Объем, млн	Купон, %	Дата			Месяцев до		Цена	Изм.	Торговый объем, шт	Котировки		Доходность, %				Дюр, лет	Рейтинг F/M/S	Сектор
			купона	оферты	погаш	офрт	погаш				покупка	продажа	офрт	погаш	HPR	текущ			
ЕВРООБЛИГАЦИИ																			
Eurochem12	300 \$	7.88	21.09.07		21.09.12		61.3	96.34	0.14					8.97	10.30	4.09	3.75		химия
Evraz-09	300 \$	10.88	03.02.08		03.02.09		17.1	106.62	-0.21					5.94	5.70	5.10	1.26		сырье
Evraz-15	750 \$	8.25	10.11.07		10.11.15		99.4	99.51	-0.76					8.49	9.80	4.15	5.48		металлургия
Gazstream-13	647 \$	5.63	22.01.08		22.07.13		71.4	98.63	-0.09					5.98	5.89	2.85	4.76		сырье
HCFB-08-01	150 \$	9.13	04.02.08		04.02.08		4.9	99.20	-0.41					11.33	10.99	4.60	0.37		финансы
KZOSRU-11	200 \$	9.25	29.09.07		29.09.09		25.0	99.66	-0.26					8.65	10.33	4.26	1.72		химия
NMTP-12	300 \$	7.00	17.11.07		17.05.12		57.0	94.41	-0.25					7.56	7.34	3.71	3.71	Ba2/BB+	сервис
TNK-11	500 \$	6.88	18.01.08		18.07.11		46.9	99.50	-0.21					7.14	8.38	3.46	3.20		сырье
TNK-16	1 000 \$	7.50	18.01.08		18.07.16		107.8	99.45	-0.35					7.72	9.03	3.77	6.09		сырье
TNK-17	800 \$	6.63	20.09.07		20.03.17		116.0	93.29	-0.39					7.77	9.04	3.55	6.40		сырье
TNK-7	700 \$	11.00	06.11.07		06.11.07		1.9	100.39	-0.15					8.29	14.44	5.48	0.15	BB+/Ba2/BB-	сырье
Zenit-09	200 \$	8.75	27.10.07		27.10.09		25.9	97.85	-0.39					10.10	9.66	4.47	1.76	B/B1/	финансы
Альфа-Банк-09	400 \$	7.88	10.10.07		10.10.09		25.4	98.23	-0.14					8.99	8.60	4.01	1.75		финансы
Альфа-Банк-15	225 \$	8.63	09.12.07	09.12.10	09.12.15	40.0	100.4	95.63	-0.07				10.48	10.20	4.51	2.57		финансы	
Альфа-Банк-17	300 \$	8.64	22.02.08	22.02.12	22.02.17	54.0	115.1	92.96	0.24				10.92	10.94	4.64	3.39		финансы	
Банк Москвы-09 usd	250 \$	8.00	28.09.07		28.09.09		25.0	102.31	-0.06					6.86	6.48	3.91	1.76	BBB/Baa2/	финансы
Банк Москвы-10	300 \$	7.38	26.11.07		26.11.10		39.1	101.03	-0.19					7.11	6.83	3.65	2.68		финансы
Банк Москвы-15	300 \$	7.50	25.11.07	25.11.10	25.11.15	39.0	99.9	99.68	0.33				7.73	7.45	3.76	2.66		финансы	
Банк Санкт-Петербург-09	125 \$	9.50	25.11.07		25.11.09		26.9	97.26	-0.08					11.17	10.73	4.88	1.80		финансы
ВБД-08	150 \$	8.50	21.11.07		21.05.08		8.5	100.46	-0.12					7.90	7.59	4.23	0.63	/B1/B+	потреб. тов.
ВТБ-07	1 000 \$	6.11	21.09.07		21.09.07		0.4	100.07	0.00					3.36	3.46	1.50	0.04		финансы
ВТБ-08	550 \$	6.88	11.12.07		11.12.08		15.3	100.76	-0.08					0.81	0.79	3.41	1.22		финансы
ВТБ-11	450 \$	7.50	12.10.07		12.10.10		37.6	104.43	-0.07					5.99	5.64	3.59	2.60		финансы
ВТБ-15	750 \$	6.32	04.02.08	04.02.10	04.02.15	29.0	90.1	101.22	0.03				7.42	7.21	3.86	2.08		финансы	
ВТБ-16	500 €	4.25	15.02.08	15.02.11	15.02.16	42.0	102.7	95.23	-0.09				5.81	5.78	4.46	3.02		финансы	
ВТБ-35	1 000 \$	6.25	02.01.08	02.07.10	02.07.35	34.0	338.6	97.89	-0.30				7.20	7.06	3.19	2.42		финансы	
Вымпелком-10	300 \$	8.00	11.02.08		11.02.10		29.5	102.12	-0.19					7.14	6.92	3.92	2.10		телеком
Вымпелком-11	300 \$	8.38	22.10.07		22.10.11		50.1	102.79	-0.45					7.70	7.26	4.07	3.23		телеком
Вымпелком-16	600 \$	8.25	23.11.07		23.05.16		105.9	101.44	-0.28					8.16	7.79	4.07	5.79		телеком
Вымпелком-9	450 \$	10.00	16.12.07		16.06.09		21.5	105.07	-0.09					7.01	6.64	4.76	1.53	/Ba3/BB+	телеком
Газпром-09	700 \$	10.50	21.10.07		21.10.09		25.7	108.84	0.01					6.06	5.60	4.82	1.79		сырье
Газпром-10	1 000 €	7.80	27.09.07		27.09.10		37.1	105.99	-0.08					5.60	5.15	7.36	2.52		сырье
Газпром-12	1 000 €	4.56	09.12.07		09.12.12		63.9	94.36	0.01					5.83	5.77	4.83	4.36		сырье
Газпром-13	1 750 \$	9.63	01.03.08		01.03.13		66.6	115.24	0.06					6.39	5.93	4.18	4.20		сырье
Газпром-15	1 000 €	5.88	01.06.08		01.06.15		94.0	98.34	0.30					6.14	6.09	5.97	5.96		сырье
Газпром-16	1 350 \$	6.21	22.11.07		22.11.16		112.0	96.93	-0.07					6.76	6.63	3.20	6.55		сырье
Газпром-17	500 €	5.14	22.03.08		22.03.17		116.0	91.53	0.00					6.33	6.31	7.48	6.94		сырье
Газпром-20	1 250 \$	7.20	01.02.08		01.02.20		150.9	102.05	-0.24					6.76	2.54	3.53	3.65		сырье
Газпром-22	1 300 \$	6.51	07.03.08		07.03.22		176.4	97.56	0.05					6.52	6.41	3.34	9.04		сырье
Газпром-34	1 200 \$	8.63	28.10.07		28.04.34		324.2	125.15	0.35					6.71	5.98	3.45	11.24		сырье
Газпромбанк-08	1 050 \$	7.25	30.10.07		30.10.08		13.9	100.95	0.02					6.44	6.18	3.58	1.03		финансы
Газпромбанк-15	1 000 \$	6.50	23.09.07		23.09.10		37.0	94.88	0.30					8.60	8.35	3.42	2.51		финансы
МБPP-08	150 \$	8.63	03.03.08		03.03.08		5.8	100.08	-0.05					8.65	8.47	4.31	0.45	B/B1/	финансы
Мегафон-09	375 \$	8.00	10.12.07		10.12.09		27.4	101.91	-0.47					7.17	6.88	3.92	1.94		телеком
ММК-08	400 \$	8.00	21.10.07		21.10.08		13.6	100.61	-0.09					7.52	7.17	3.98	0.99		металлургия
МоскомБ-3	5 000 R	8.70	19.12.07	17.06.09	12.06.13	22.0	70.1	98.40	2.41			98.00	9.92	11.52	4.41	1.51			финансы
МТС-08	400 \$	9.75	30.01.08		30.01.08		4.7	100.97	-0.14					7.23	7.08	4.83	0.37	/Ba3/BB-	телеком
МТС-10	400 \$	8.38	14.10.07		14.10.10		37.7										2.63		телеком
МТС-12	400 \$	8.00	28.01.08		28.01.12		53.4	101.54	-0.31					7.71	7.46	3.94	3.50		телеком
НКНХ-15	200 \$	8.50	22.12.07	22.12.10	22.12.15	40.0	100.8	97.07	0.01				9.76	9.49	4.38	2.60			химия
Норникель-09	500 \$	7.13	30.09.07		30.09.09		25.0	101.37	0.01					6.48	6.16	3.51	1.78		сырье
РБР-08	170 \$	6.50	11.02.08		11.08.08		11.2	99.67	-0.11					6.96	6.83	3.26	0.85	/Baa2/BBB+	финансы
РБР-08	170 \$	6.50	11.02.08		11.08.08		11.2	99.67	-0.11					6.96	6.83	3.26	0.85	/Baa2/BBB+	финансы
Ренессанс-09	250 \$	8.75	17.11.07		17.11.09		26.6	96.96	-0.27					10.56	10.16	4.51	1.80		финансы
Росбанк-09	300 \$	9.75	24.09.07		24.09.09		24.8	101.97	-0.11					8.02	4.11	2.39	0.94	B+/Ba3/BB-	финансы
РОСБАНК-1	3 000 R	7.89	15.02.08		15.02.09		17.5	101.03						6.92	8.35	3.66	1.30	B+/Ba3/BB-	финансы
Россельб 2	7 000 R	7.85	21.11.07		16.02.11		41.8	99.00		13 141	99.00	99.50		8.44	11.40	1.98	2.80	BBB+/Baa2/	финансы
Россельб 3	10 000 R	7.34	21.02.08	18.02.10	09.02.17	30.0	114.7	98.10		167 011	97.70	98.00	8.38	9.77	3.73	2.10	BBB+/Baa2/	финансы	
РоссельхозБ	3 000 R	7.20	05.12.07		04.06.08		8.9											BBB+/Baa2/	финансы
Россельхозбанк-10	350 \$	6.88	29.11.07		29.11.10		39.2	101.25	-0.04					6.52	6.28	3.40	2.72		финансы
Россельхозбанк-13	700 \$	7.18	16.11.07		16.05.13		69.2	102.70	-0.27					6.70	7.82	3.49	4.39		финансы
Россельхозбанк-16	500 \$	6.97	21.09.07	21.09.11	21.09.16	49.0	110.0	98.12	-0.23				7.64	7.34	3.55	3.23		финансы	
Россельхозбанк-17	1 250 \$	6.30	15.11.07		15.05.17		117.8	95.36	0.04					7.08	6.97	3.30	6.72		финансы
РусСтандарт-08	300 \$	8.13	21.10.07		21.04.08		7.5	98.08	0.00					11.67					

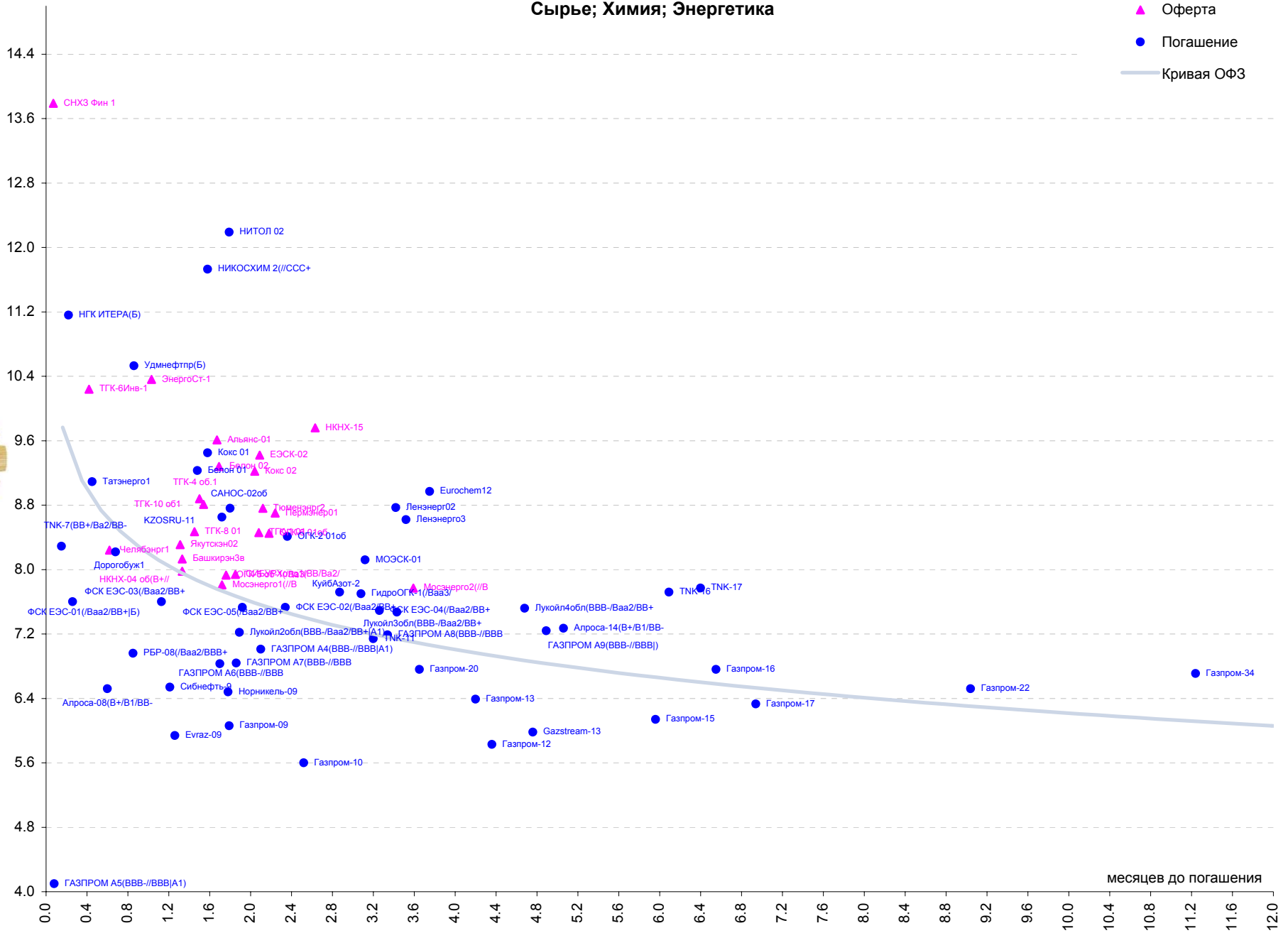


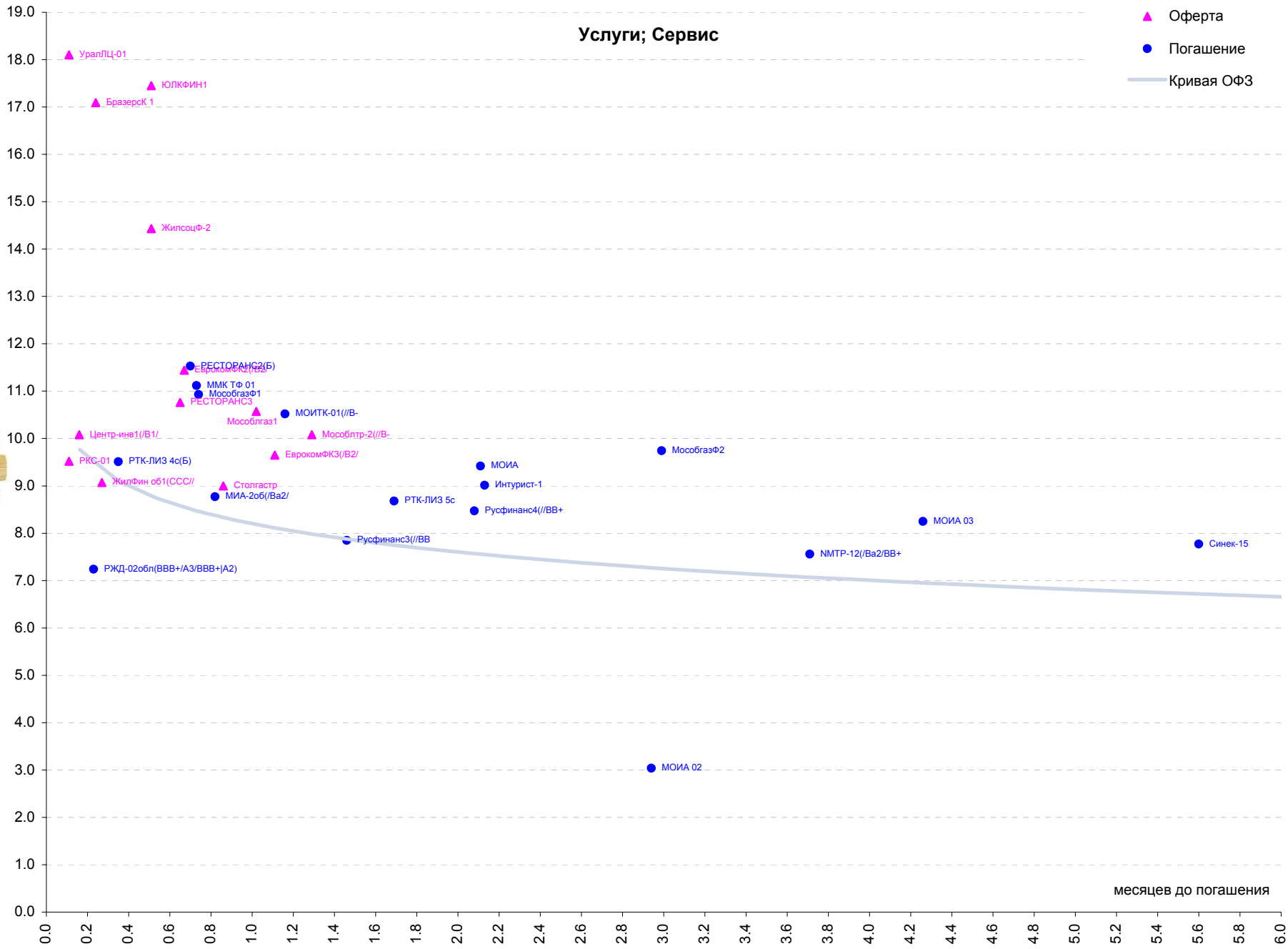


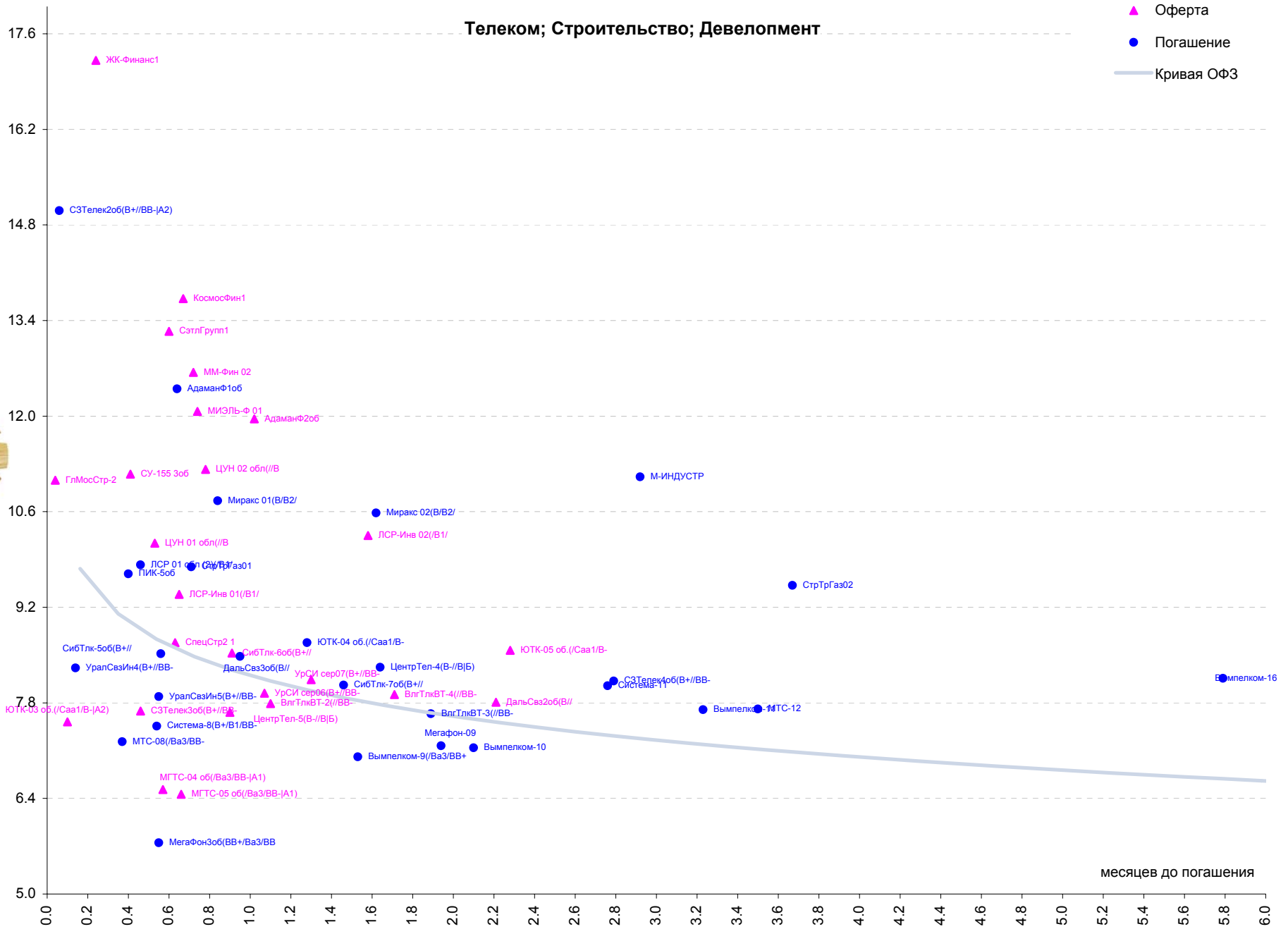


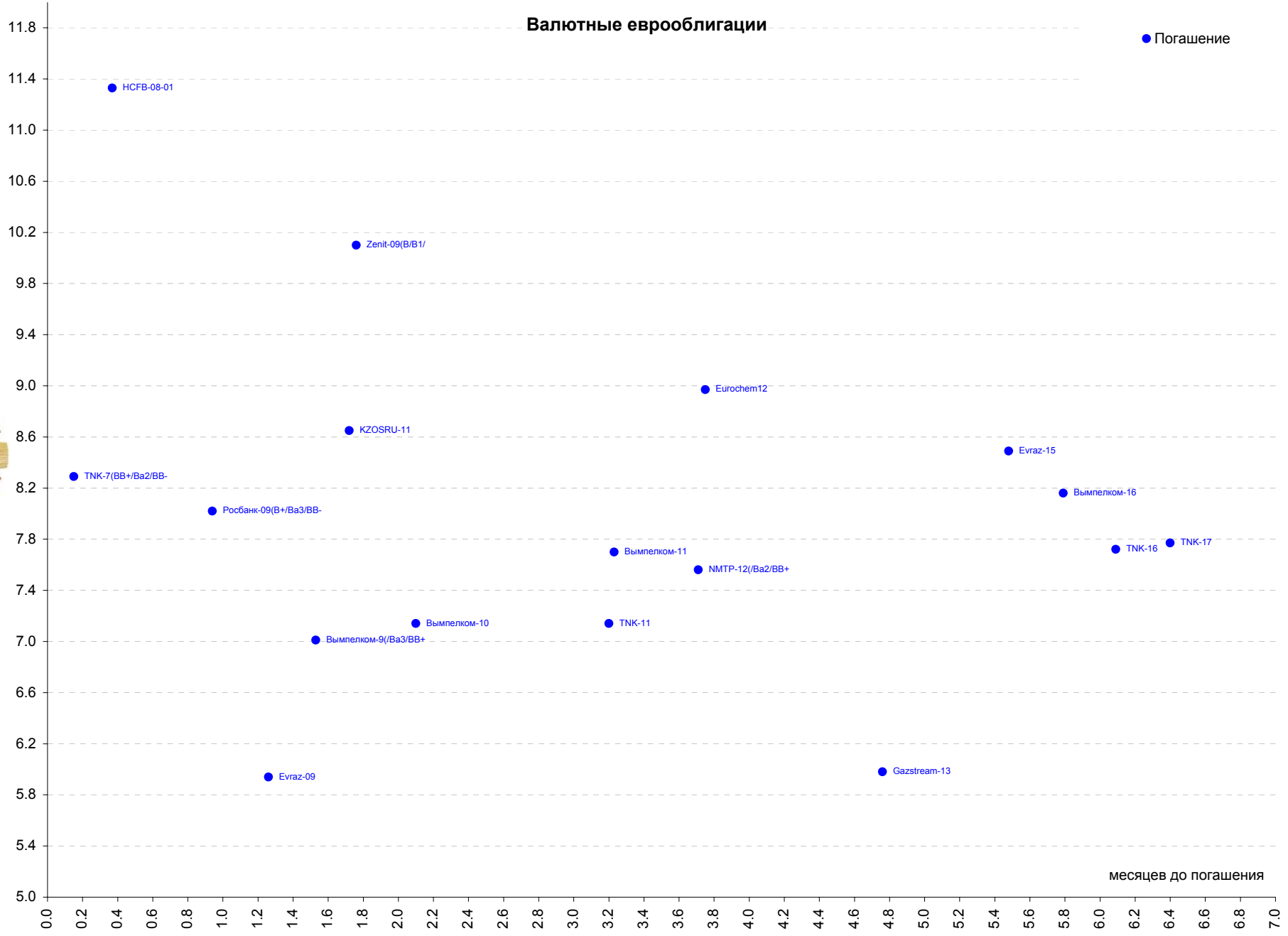


Сырье; Химия; Энергетика











Бизнес-направление по операциям с долговыми инструментами

Исполнительный директор, руководитель направления
Александр Пугач, apugach@uralsib.ru

Бизнес-блок продаж и торговли

Руководитель бизнес-блока
Эдуард Колузанов, koluzanovea@uralsib.ru

Управление продаж

Сергей Шемардов, начальник управления, she_sa@uralsib.ru
Елена Довгань, клиентский менеджер, dov_en@uralsib.ru
Анна Карпова, клиентский менеджер, kar_am@uralsib.ru
Дмитрий Кузнецов, клиентский менеджер, kuznetsovde@uralsib.ru
Дмитрий Попов, клиентский менеджер, popovdv@uralsib.ru

Редактирование / Перевод

Евгений Гринкруг, редактор/переводчик, grinkruges@uralsib.ru

Управление торговли

Андрей Борисов, ст. трейдер, bor_av@uralsib.ru
Вячеслав Чалов, трейдер, chalovvg@uralsib.ru
Дэниэл Клейман, трейдер, klejmandm@uralsib.ru
Константин Макаров, репо-трейдер, makarovkv@uralsib.ru

Аналитика

Кити Панцхава, CFA, pantskhavaks@uralsib.ru
Надежда Мырсыкова, аналитик, mur_nv@uralsib.ru

Бизнес-блок по рынкам долгового капитала

Руководитель бизнес-блока
Дмитрий Шкловский, shklovskyda@uralsib.ru

Сопровождение проектов

Гузель Тимошкина, начальник отдела, tim_gg@uralsib.ru
Наталья Грищенко, вед. специалист, grischenkovane@uralsib.ru
Галина Гудыма, гл. специалист, gud_gi@uralsib.ru
Ольга Степаненко, вед. специалист, stepanenkaa@uralsib.ru

Виктор Орехов, вице-президент, ore_vv@uralsib.ru
Ольга Краснопорова, аналитик, krasnoperovaoy@uralsib.ru

Аналитическое управление по операциям с акциями

Руководители управления

Константин Чернышев, che_kb@uralsib.ru

Ким Искян, iskyanks@uralsib.ru

Стратегия / Банки

Крис Уифер, sweafer@uralsib.ru

Политика / Экономика

Владимир Тихомиров, tih_vi@uralsib.ru

Нефть и газ / Энергетика

Каюс Рапану, rap_ca@uralsib.ru
Матвей Тайц, tai_ma@uralsib.ru
Евгения Дышлюк, dyshlyukem@uralsib.ru

Павел Попиков, popikovpn@uralsib.ru

Недвижимость

Ким Искян, iskyanks@uralsib.ru

Телекоммуникации / Медиа / Информационные технологии

Константин Чернышев, руководитель управления,
che_kb@uralsib.ru
Константин Белов, аналитик, belovka@uralsib.ru

Потребительский сектор / Розничная торговля / Транспорт

Андрей Никитин, Nikitinai@uralsib.ru
Мария Старцева, startsevamv@uralsib.ru

Металлургия / Горнодобывающая промышленность

Майкл Кавана, kavanaghMS@uralsib.ru
Кирилл Чуйко, chu_ks@uralsib.ru
Дмитрий Смолин, smolindv@uralsib.ru

Настоящий бюллетень предназначен исключительно для информационных целей. Ни при каких обстоятельствах этот бюллетень не должен использоваться или рассматриваться как oferta или предложение делать offerты. Несмотря на то, что данный материал был подготовлен с максимальной тщательностью, УРАЛСИБ не дает никаких прямых или косвенных заверений или гарантий в отношении достоверности и полноты включенной в бюллетень информации. Ни УРАЛСИБ, ни агенты компании или аффилированные лица не несут никакой ответственности за любые прямые или косвенные убытки от использования настоящего бюллетеня или содержащейся в нем информации. Все права на бюллетень принадлежат ООО «УРАЛСИБ Кэпитал», и содержащаяся в нем информация не может воспроизводиться или распространяться без предварительного письменного разрешения.

© УРАЛСИБ 2007