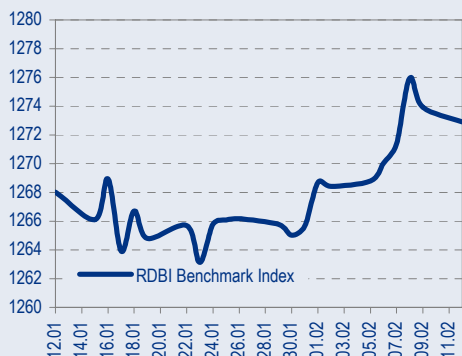
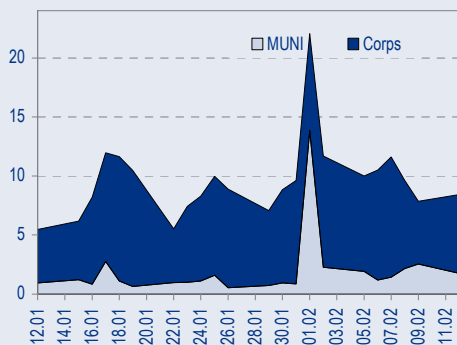




BENCHMARK INDEX КОРПОРАТИВНЫХ ОБЛИГАЦИЙ

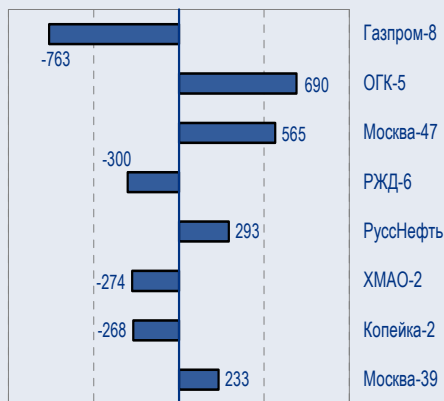


ОБОРОТЫ ВТОРИЧНОГО РЫНКА КОРПОРАТИВНЫЕ И МУНИЦИПАЛЬНЫЕ ОБЛИГАЦИИ (Биржа и РПС, млрд руб.)



ЛИДЕРЫ ТОРГОВЫХ ОБОРОТОВ

Биржа и РПС, млн руб. (со знаком изменения цены)



МАКРОСТАТИСТИКА

13.02.2007 Пред. день

Остатки на корсчетах ЦБ, млрд руб.	391,4	367,8
Обменный курс ЦБ РФ, руб.	26,34	26,35
Обменный курс USD/EUR	1,2975	1,3026
Цена на нефть URALS, \$/барр.	52,44	54,90
Резервы ЦБ РФ, млрд \$ *	304,6	0,8
MIBOR, %	3,4	3,4
Ставки overnight (оценка ФК Уралсиб)		
Банки первого круга, %	3,0-3,3	3,0-3,5
Банки второго круга, %	3,3-3,5	3,3-3,8
Банки третьего круга, %	3,5-3,8	3,5-4,0

*Предыдущая неделя

РЫНОК ОБЛИГАЦИЙ СЕГОДНЯ

Рубль приняли в Евроклир

Вчера в новостные агентства распространили новость о том, что клиринговая система Euroclear приняла рубль в качестве расчетной валюты....

ФСК ЕЭС-5 – на бирже

Сегодня на ММВБ начались вторичные торги по выпуску ФСК ЕЭС-5. Бумага имеет 34 мес. до погашения, т.е. расположена между ФСК ЕЭС-3 и -2...

Парнас-2 – можно покупать

6 февраля для вторичной торговли на ММВБ открылся выпуск **Парнас-2**. Сейчас бумага торгуется с доходностью 11,34% на срок 33 мес. Перед аукционом мы рекомендовали это размещение с доходностью 11%. Сейчас наше мнение не изменилось, хотя долгосрочный апсайд бумаги может быть значительно большим ...

Башкирэнерго-3 сохраняет апсайд

В энергетической отрасли остаются интересными для покупки облигации **Башкирэнерго-3**, торгующиеся сейчас с доходностью 8,7% к погашению через 2,5 года ...

ТАКЖЕ В НОМЕРЕ

ГАЗПРОМ

Затратный период Прогноз результатов за 9 месяцев 2006 г.

На текущей неделе Газпром планирует опубликовать отчетность за 9 месяцев 2006 г. по МСФО. Мы ожидаем, что выручка компании возрастет на 77% с уровня, достигнутого за 9 месяцев 2005 г., до 56,6 млрд долл. – в основном благодаря высоким ценам на газ и консолидации Газпром нефти... *стр. 4*

ГАЗПРОМ

Открыто месторождение газоконденсата в Иркутской области

..... *стр. 5*

ЛУКОЙЛ

В Саудовской Аравии обнаружены новые запасы углеводородов

..... *стр. 5*

ЭНЕРГЕТИКА

Возможна приватизация межрегиональных распределительных сетевых компаний

..... *стр. 6*

МЕЧЕЛ

Государство может купить металлургические активы

По слухам, государство заинтересовано в приобретении основного актива Мечела – Челябинского МК – и включении его в создаваемый металлургический холдинг. Потеря ЧМК может негативно повлиять на Мечел, так как приведет к снижению вертикальной интеграции бизнеса и увеличению зависимости компании от цен на уголь. Однако решающий фактор в данном случае – это цена: Мечел может получить достаточные денежные средства для покупки других активов в отрасли..... *стр. 6*

МТС/ВЫМПЕЛКОМ

Абонентская база операторов стабилизируется

..... *стр. 7*

СЕДЬМОЙ КОНТИНЕНТ

Продвижение в регионы. Изменение формата?

..... *стр. 8*

СТАТИСТИКА..... *стр. 9*

Новости

✦ Совет директоров ОАО "Московская областная газовая компания" утвердил решение о выпуске облигаций на предъявителя серии 01 общим объемом 2,5 млрд руб. [Cbonds]



Рынок рублевых облигаций

КОММЕНТАРИИ ПО РЫНКУ

Рубль приняли в Евроклир

Вчера в новостные агентства распространили новость о том, что клиринговая система Euroclear приняла рубль в качестве расчетной валюты.

С нашей точки зрения, это открывает новую страницу в развитии рынка рублевых облигаций, поскольку крупные эмитенты, ориентированные на западного инвестора, смогут выпускать рублевые облигации без надоевшей всем волокиты с регистрацией проспектов, итогов эмиссии, закрытия торговли на выплату купонов и т.д. Помимо этого, для иностранных инвесторов снимается проблема депозитария и налогообложения.

Мы с большим интересом смотрим на развитие рынка российских евробондов, будучи уверенными, что уже в самом ближайшем будущем он сможет составить реальную конкуренцию ММВБ.

ФСК ЕЭС-5 – на бирже

Сегодня на ММВБ начались вторичные торги по выпуску ФСК ЕЭС-5. Бумага имеет 34 мес. до погашения, т.е. расположена между ФСК ЕЭС-3 и -2.

Сейчас выпуск находится на уровне доходности 7,15%, что немного высоко для него, учитывая положение соседних выпусков. ФСК ЕЭС-2 расположен в точке 7,14% (40 мес.), ФСК ЕЭС-3 – 6,88% (22 мес.).

Соответственно, мы считаем, что в ближайшее время ФСК ЕЭС-5 сможет достигнуть уровня 7-7,05%.

ФСК ЕЭС имеет рейтинги ВВ+(P)/Baa2 от S&P/Moody's.

Парнас-2 – можно покупать

6 февраля для вторичной торговли на ММВБ открылся выпуск **Парнас-2**. Сейчас бумага торгуется с доходностью 11,34% на срок 33 мес.

Перед аукционом мы рекомендовали это размещение с доходностью 11%. Сейчас наше мнение не изменилось, хотя долгосрочный апсайд бумаги может быть значительно большим.

Напомним, что Парнас – это мясоперерабатывающее предприятие, бизнес которого в основном сосредоточен на северо-западе страны. Продажи группы в 2006 году ожидаются на уровне 140 млн долл., соотношение Долг/ЕБИТДА – на уровне 6х.

Компания представила аудированную отчетность по МСФО за 2004-2005 год, что очень выгодно отличает ее от большинства эмитентов третьего эшелона. Важным является также тот факт, что почти 30% компании принадлежит EBRD.

Соответственно, мы рекомендуем покупать Парнас-2 с целью в доходности 11%.

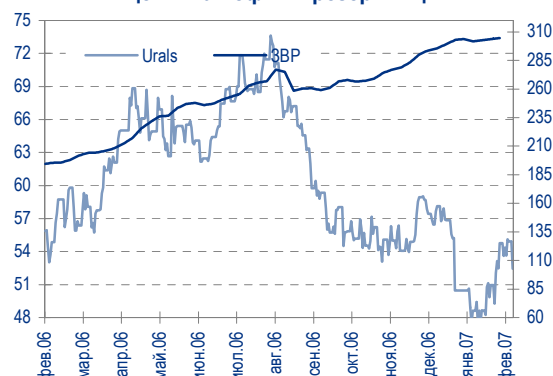
Башкирэнерго-3 сохраняет апсайд

В энергетической отрасли остаются интересными для покупки облигации **Башкирэнерго-3**, торгующиеся сейчас с доходностью 8,7% к погашению через 2,5 года.

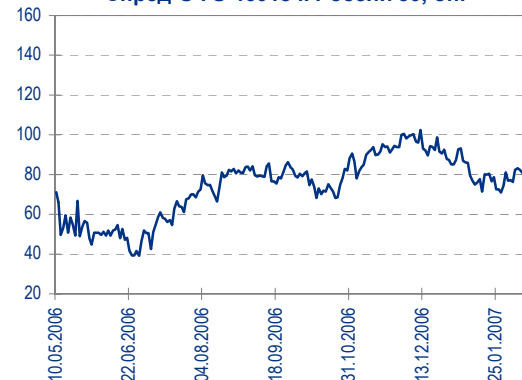
На фоне ажиотажного интереса к новым энергетическим компаниям, выходящим на долговой рынок во второй половине 2006 года, Башкирэнерго-3 оставалось в тени, продолжая торговаться чуть выше номинала.

Очевидным недостатком эмитента, безусловно, является отсутствие консолидированной отчетности по МСФО, однако конкретно в этом случае этот недостаток не так уж велик, поскольку Башкирэнерго само по себе является консолидированной структурой, и его отчетность по РСБУ может в достаточной мере свидетельствовать о качестве компании. Тем временем, согласно отчету за 6М2006 года, соотношение ЧистыйДолг/ЕБИТ составило 1,6, а Долг/Активам – всего около 9%,

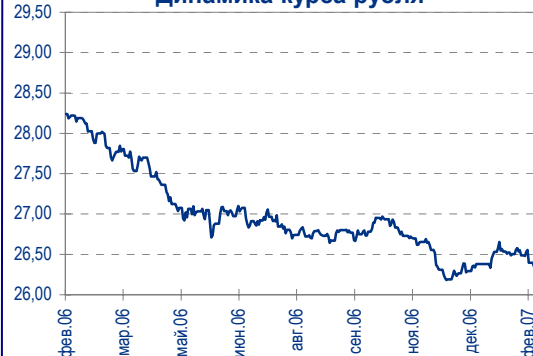
Цены на нефть и резервы ЦБ РФ



Спред ОФЗ 46018 к России'30, бп.



Динамика курса рубля



Ставки overnight (оценка ФК Уралсиб)





свидетельствуя об очень консервативной политике компании в области заимствований. В 2005 году выручка компании составила 927 млн долл. против 749 млн. в 2004 году, позволяя судить, что низкий долг компании не идет в ущерб росту.

Наша цель по бумаге остается на уровне 8,5%.

Взгляд на рынок

В связи с приближением периода налоговых платежей с его вероятностью роста ставок денежного рынка наш взгляд на краткосрочные перспективы длинных рублевых облигаций становится нейтральным.

В долгосрочной перспективе мы остаемся сторонниками большой дюрации.

Дмитрий Дудкин, CFA, DudkinDI@uralsib.ru

Рынок еврооблигаций

КОММЕНТАРИИ ПО РЫНКУ

Корпоративный сектор

Торговая активность в корпоративном сегменте вчера была крайне низкой. В отсутствие важных данных с внешних рынков котировки вчера остались на месте либо чуть снизились.

На первичном рынке снова активизировались банки. Так, ЛОКО-Банк (B2/B-) вчера объявил ориентир доходности по своему 3-летнему бонду, которая предположительно составит 9,75-10%. Также продолжается роад-шоу очередного выпуска Альфа-Банка (Ba2/BB/BB-), детали которого пока не определены.

В ближайшие дни вряд ли стоит ожидать единого тренда на рынке. Неделя будет богата на экономическую статистику, и выходящие данные, скорее всего, и будут определять движение цен в краткосрочном периоде. Сегодня ждём цифр по торговому балансу.

Суверенные еврооблигации

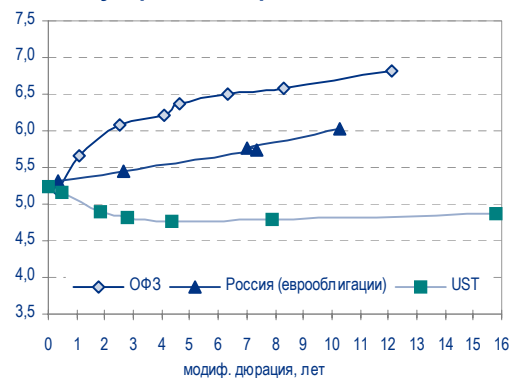
Накануне выступления Б.Бернанке (состоится завтра) Treasuries столкнулись с умеренными продажами. Доходность 10-летних бумаг вчера выросла на 2 б.п. до 4,80%. Цены на Emerging Markets вчера также двигались в сторону снижения. Исключение составили бонды Эквадора, которые выросли на заявлении правительства страны о намерении всё-таки выплатить проценты по займам, хотя и с отсрочкой в рамках 30 дней. За счет этого спрэд EMBI+ сузился на 2 б.п. до 168. Российские суверенные бонды вчера также снижались вслед за казначейскими облигациями. В итоге Россия '30 потеряла около ¼ в цене и сегодня утром стояла на уровне 112,09%. Спрэд к US10Y расширился на 1-2 б.п. до 101.

Рекомендации:

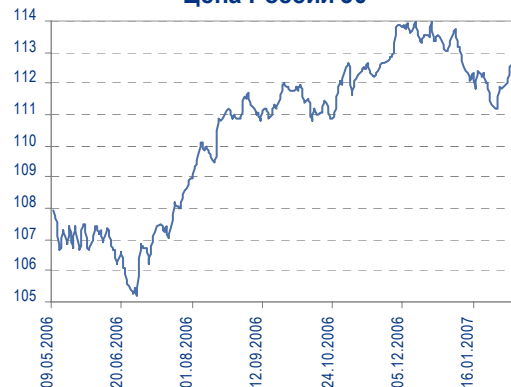
Мы рекомендовали выпуск **Система '11** с целью 7,25% к покупке. Вчера рейтинговое агентство Standard&Poors повысило прогноз по рейтингам АФК «Система» и её дочерним компаниям до «позитивного». В результате бумага достигла в доходности уровня 7,26%. Однако спрэд к кривой МТС по-прежнему велик и составляет порядка 50 б.п. Мы видим дальнейший потенциал роста бумаги, поэтому устанавливаем новую промежуточную цель – 7,10%. Но в перспективе выпуск может торговаться ниже.

- Система '11 – цель 7,10%
- Петрокоммерц '09-2 – цель 8,25%
- Вымпелком '16 – цель 7,20%
- ТНК '16 – цель – 6,35%
- Казаньоргсинтез '11 – цель 8,60%

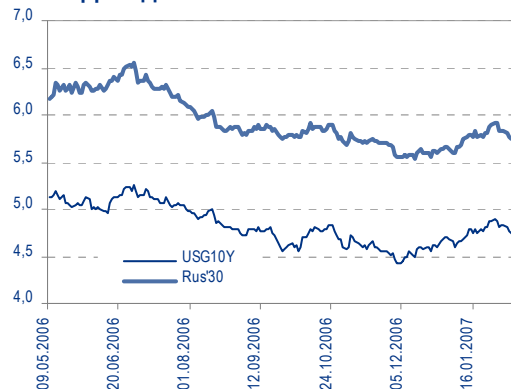
Доходность Treasuries, ОФЗ и суверенных евробондов России



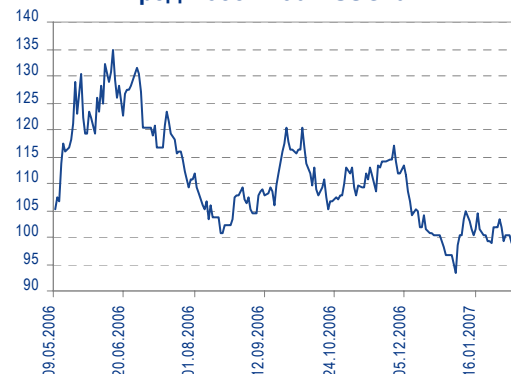
Цена России'30



Доходность USG10Y и России'30



Спрэд России'30 к USG10Y





- Северсталь '14 – цель 7,40%
- НКХ '15 – цель 8,25%
- Росбанк '09 – покупать недооцененный выпуск качественного эмитента

Вывод: Мы не ожидаем заметного изменения котировок корпоративных еврооблигаций. Однако вследствие снижения чистого долга РФ и отсутствия первичного предложения в суверенных бондах в течение года возможно снижение их доходностей, а также доходностей бумаг квазигосударственных компаний. Наша среднесрочная цель по спреду к казначейским облигациям – 90 б.п.

Надежда Мырскова, myr_nv@uralsib.ru

Газпром

Затратный период

Прогноз результатов за 9 месяцев 2006 г.

Существенная выручка и существенный рост затрат. На текущей неделе Газпром планирует опубликовать отчетность за 9 месяцев 2006 г. по МСФО. Мы ожидаем, что выручка компании возрастет на 77% с уровня, достигнутого за 9 месяцев 2005 г., до 56,6 млрд долл. – в основном благодаря высоким ценам на газ и консолидации Газпром нефти. По нашей оценке, EBITDA увеличится на 67% до 23,9 млрд долл., а чистая прибыль – на 91% до 15,9 млрд долл. Суммарные операционные затраты вырастут до 37 млрд долл., или на 77%, то есть так же, как и выручка.

Мы полагаем, что отчетность за 9 месяцев 2006 г. по МСФО Газпрома отразит высокий рост операционных расходов, который из-за влияния сезонных факторов, характерных для III квартала 2006 г., окажется равным росту выручки. Тем не менее мы считаем, что наблюдающееся в последнее отставание котировок акций компании от индекса РТС не обосновано с фундаментальной точки зрения. Газпром остается одним из наших фаворитов в нефтегазовом секторе, обладая большим потенциалом роста стоимости, обусловленным, в частности, проводимой компанией политикой экспансии на экспортных рынках.

Затрат растут

Отчет о прибылях Газпрома, млн долл.

	III кв. 05	II кв. 06	III кв. 06П	Изм. за кв., %	Изм. за год, %	9 мес. 05	9 мес. 06	Изм. за год, %
Итого продажи	10 203	18 604	17 137	(8)	68	32 059	56 609	77
Амортизация	908	1 252	1 254	0	38	3 103	4 162	34
Транспортные расходы	911	1 522	1 588	4	74	2 813	4 622	64
Затраты на персонал	957	1 542	1 714	11	79	3 464	5 012	45
Материалы	468	752	754	0	61	1 539	2 120	38
Налоги, кроме налога на прибыль	772	1 664	1 691	2	119	2 502	5 275	111
Ремонт и техобслуживание	428	633	632	(0)	48	1 309	1 876	43
Электроэнергия	222	310	415	34	87	788	1 155	47
Приобретенный газ	610	2 621	2 399	(8)	294	1 787	7 154	300
Прочие	1 217	1 887	1 577	(16)	30	3 566	5 488	54
Итого операционные расходы	6 492	12 184	12 022	(1)	85	20 872	36 863	77
Операционная прибыль	3 711	6 420	5 115	(20)	38	11 187	19 746	77
Прибыль до налогов и доли меньшинства	3 962	7 059	6 050	(14)	53	11 532	22 220	93
Доход (расход) по налогу на прибыль	(1 158)	(1 859)	(1 633)	(12)	41	(3 219)	(5 802)	80
Прибыль до доли меньшинства	2 804	5 200	4 416	(15)	58	8 312	16 417	98
Доля меньшинства	23	(184)	(132)	(28)	(689)	10	(521)	nm
Чистая прибыль	2 826	5 016	4 284	(15)	52	8 322	15 896	91
Норма чистой прибыли, %	28	27	25	(10)		26	28	
ЕВITDA	4 619	7 672	6 369	(17)	38	14 291	23 908	67
Норма EBITDA, %	45	41	37	(18)		45	42	

Источники: Газпром, оценка УРАЛСИБа



*Каюс Папану, rap_ca@uralsib.ru
Алексей Кормщииков, kor_an@uralsib.ru*

Газпром

Открыто месторождение газоконденсата в Иркутской области

Увеличение ресурсной базы менее чем на 1%. Открытие Газпромом нового газового месторождения на Южно-Ковыктинской площади указывает на хорошие перспективы геологоразведки и добычи в данном регионе. Однако обнаруженные запасы незначительно (менее чем на 1%) увеличивают ресурсную базу Газпрома.

Газпром открыл месторождение газоконденсата в Иркутской области. Газпром сообщил, что открыл новое газовое месторождение в Иркутской области, на Южно-Ковыктинской площади, месторождение получило название «Чиканское». В соответствии с российской классификацией, его запасы категории С1 оцениваются примерно в 17 млрд куб. м газа и 2 млн т газоконденсата, запасы категории С2 – в 82 млрд куб. м газа и 5 млн т газоконденсата. В ближайшее время Газпром планирует получить лицензию на разведку и добычу на данном месторождении.

Активность Газпрома в Иркутской области. Иркутская область – один из ключевых для Газпрома регионов. В настоящее время в нем работает 100-процентное дочернее подразделение Газпрома «Иркутскгазпром». Иркутскгазпром занимается геологоразведкой и разработкой Южной Ковыкты – газоносной провинции, расположенной по соседству с Ковыктой – крупнейшим газовым месторождением в регионе. Запасы Южно-Ковыктинской площади оцениваются приблизительно в 100 млрд куб. м газа. В 2007 г. Иркутскгазпром планирует приступить к коммерческой добыче газа на месторождениях Южной Ковыкты.

*Каюс Папану, rap_ca@uralsib.ru
Алексей Кормщииков, kor_an@uralsib.ru*

ЛУКОЙЛ

В Саудовской Аравии обнаружены новые запасы углеводородов

Обнаружение ЛУКОЙЛом запасов углеводородов в Саудовской Аравии на блоке «А» свидетельствует о хороших перспективах дальнейшей реализации данного проекта и соответствует стратегии компании по увеличению нефтедобычи за пределами России. Однако прирост совокупных запасов ЛУКОЙЛа незначителен (менее 2%), поэтому событие не имеет существенного значения для компании.

Открытие нового месторождения углеводородов в Саудовской Аравии. LUKSAR, совместное предприятие ЛУКОЙЛа и Саудовской Аравии, объявило об открытии 621 млн барр. углеводородных запасов на месторождении «Тухман» (контрактная территории блока «А» в Саудовской Аравии). Об этом сообщают СМИ.

Геологоразведочные работы в Саудовской Аравии. ЛУКОЙЛу принадлежит 80-процентная доля в проекте разработки блока А, площадь которого составляет 30 тыс. кв. м. и который расположен на юге Аль-Говор – крупнейшего нефтяного месторождения в мире. Новые запасы углеводородов удалось обнаружить после разведочного бурения (глубиной 5 тыс. м). В настоящее время ЛУКОЙЛ оценивает дальнейшие перспективы геологоразведки в данном регионе. Компания планирует добывать к 2016 г. за пределами России 20% углеводородов от совокупного объема, что на 7% выше показателя 2006 г.

*Каюс Папану, rap_ca@uralsib.ru
Алексей Кормщииков, kor_an@uralsib.ru*



ЭНЕРГЕТИКА

Возможна приватизация межрегиональных распределительных сетевых компаний

Возможна приватизация МРСК, если будет одобрен новый план реструктуризации. По информации Интерфакса, замминистра Минэкономразвития Кирилл Андросов вчера заявил о том, что приватизация МРСК возможна, если Минпромэнерго утвердит альтернативный план реструктуризации сектора распределения электроэнергии, который предусматривает создание двенадцати, а не пяти МРСК для консолидации активов распределительных компаний.

Перспективный план реструктуризации. В соответствии с новым планом реструктуризации, более 60 распределительных компаний, акции которых в настоящее время торгуются с дисконтом по сравнению с аналогами развивающихся и развитых рынков (в 70% и 85% соответственно) по коэффициенту EV/Распределение, будут объединены в 12 операционных компаний. Кроме того, ожидается, что система тарифного регулирования на основе издержек будет изменена на систему на основе возврата на активы, благодаря которой компании будут стремиться повысить эффективность контроля над расходами и модернизировать активы.

*Каюс Папану, rap_ca@uralsib.ru
Матвей Тайц, tai_ma@uralsib.ru
Павел Попиков, PopikovPN@uralsib.ru*

МТС, Вымпелком

Абонентская база операторов стабилизируется

Основные факторы роста изменились. Незначительное сокращение абонентской базы Вымпелкома и МТС в России не является свидетельством ослабления рыночных позиций сотовых операторов, которые в настоящее время сосредоточились на увеличении использования мобильной связи и удержании качественных абонентов. В то же время совокупная абонентская база компаний продолжит увеличиваться благодаря росту на менее насыщенных рынках СНГ с менее насыщенными телекоммуникационными рынками.

В январе отмечен отток абонентской базы МТС и Вымпелкома. Вчера агентство AC&M опубликовало данные по числу подключений сотовых операторов в России и СНГ. Общее число пользователей мобильной связью в России выросло на 0,4 млн к декабрю прошлого года до 152,3 млн., однако МТС и Вымпелком за этот период зафиксировали отток российских абонентов соответственно в 0,04% и 0,87%.

Уровень мобильной телефонизации приближается к максимальному... Совокупное количество сотовых абонентов в России увеличилось незначительно – лишь на 0,3% к декабрю прошлого года. Хотя отчасти умеренный рост может быть обусловлен сезонным фактором, он также свидетельствует о том, что российский рынок мобильной связи приближается к насыщению по числу абонентов.

...тогда как бизнес в СНГ набирает обороты. Сокращение численности абонентов в России было сполна компенсировано ростом на менее насыщенных рынках стран СНГ. В частности, сравнительно небольшая абонентская база Вымпелкома на Украине, в Таджикистане и Узбекистане в январе 2007 г. росла очень высокими темпами, а суммарная абонентская база в СНГ выросла на 8% относительно декабря 2006 г. В результате на конец января доля абонентов СНГ в совокупной абонентской базе Вымпелкома (7,6 млн абонентов) достигла 14%, а в совокупной базе МТС (22,2 млн абонентов) – 29%.



Потенциала роста в России не осталось

Статистика по абонентским базам сотовых операторов за январь, изм. за мес.

	янв. 07, Дэк. 06,		Подключения*, млн	Изм. за мес., %	Доля на рынке, %	Доля в подключениях*, %
	млн	млн				
МТС						
Москва	11,3	11,2	0,1	0,5	41,9	17,7
С.-Петербург	2,7	2,7	(0,0)	(0,5)	30,4	-
Регионы***	37,3	37,3	(0,1)	(0,2)	32,0	-
УМС	20,5	20,0	0,5	2,5	40,4	
Уздунробита	1,5	1,4	0,1	4,9		
Belash Communication	0,2	0,2	0,0	1,9		
Белоруссия (неконсолидир.)	3,3	3,2	0,1	4,1		
Вымпелком						
Москва	10,2	10,1	0,0	0,5	37,9	14,6
С.-Петербург	2,0	2,1	(0,0)	(1,9)	23,0	-
Регионы***	35,5	35,9	(0,4)	(1,2)	30,5	-
Казахстан	4,0	3,8	0,2	4,5		
Украина	2,1	1,9	0,2	12,2		
Таджикистан	0,1	0,1	0,0	38,4		
Узбекистан	0,9	0,8	0,2	19,7		
Армения	0,5	0,5	0,0	2,0		
МегаФон						
Москва	5,2	5,0	0,2	4,4	19,5	67,4
С.-Петербург	3,1	3,1	0,0	0,4	34,9	49,1
Регионы***	21,7	21,5	0,2	1,0	18,6	37,6
Большая тройка в России					84,7	2,7
Большая тройка в Москве					99,3	99,7
Большая тройка в регионах***					81,0	-
Итого Россия	152,3	151,9	0,4	0,3		
Телефонизация						
Россия, %	104,9	104,6		0,3	п.п.	
Москва, %	158,3	156,4		1,9	п.п.	
С.-Петербург, %	138,9	139,1		(0,2)	п.п.	
Регионы**, %	97,8	97,8		0,0	п.п.	
Регионы***, %	95,7	95,6		0,1	п.п.	

*Чистые подключения

**Россия за исключением Москвы

***Россия за исключением Москвы и С.-Петербурга

Источники: АСМ-consulting, оценка УРАЛСИБа

Константин Чернышев, che_kb@uralsib.ru
 Константин Белов, belovka@uralsib.ru

Мечел

Государство может купить металлургические активы

Вероятен негативный эффект, однако главное – это цена. По слухам, государство заинтересовано в приобретении основного актива Мечела – Челябинского МК – и включении его в создаваемый металлургический холдинг. Потеря ЧМК может негативно повлиять на Мечел, так как приведет к снижению вертикальной интеграции бизнеса и увеличению зависимости компании от цен на уголь. Однако решающий фактор в данном случае – это цена: Мечел может получить достаточные денежные средства для покупки других активов в отрасли.

Рособоронэкспорт ведет переговоры о включении Челябинского МК в металлургический холдинг. Рособоронэкспорт начал переговоры о включении металлургических активов Мечела, прежде всего Челябинского МК, в металлургический холдинг спецстали. О планах создания подобного холдинга Рособоронэкспорт уже объявлял ранее и, более того, он уже приобрел металлургический завод «Красный Октябрь».

Зюзин, по всей видимости, нуждается в средствах – фактор, повышающий вероятность сделки. Мы ожидали, что государство может заинтересоваться активами Игоря Зюзина, основного акционера Мечела. Учитывая, что в данный момент Зюзину нужны средства для



финансирования прошлогодней покупки 42% акций Мечела на 1,5 млрд долл., он может принять предложение государства.

*Кирилл Чуйко, chu_ks@uralsib.ru
Дмитрий Смолин, SmolinDV@uralsib.ru*

Седьмой Континент

Продвижение в регионы. Изменение формата?

Покупка новых активов способствует расширению сети и в то же время создает проблему интеграции. Покупка сети «Ситимаркет» будет способствовать открытию новых магазинов Седьмого Континента – в 2006 г. данный показатель оказался на достаточно низком уровне. Региональная экспансия Седьмого Континента была прогнозируемым и, безусловно, долгожданным событием, однако продвижение на рынок магазинов шаговой доступности идет в разрез со стратегией компании, которая сфокусирована на супер- и гипермаркетах, что окажет давление на управленческие, логистические и интеграционные ресурсы компании.

Седьмой Континент приобрел 51% акций Ситимаркета. Седьмой Континент купил 51% акций розничной сети «Ситимаркет» за 10 млн долл., сообщает «Коммерсант». В 2006 г. выручка Ситимаркета составила менее 1 млн долл. В сеть входят 18 магазинов шаговой доступности «Светофор» и три супермаркета «Мировой». Магазины Ситимаркета расположены в Москве, Московской области, Иванове и Ярославле.

В Светофор планируется инвестировать 150 млн долл. Седьмой Континент намерен инвестировать в развитие сети «Светофор» 150 млн долл. в 2007–2009 гг. При этом планируется увеличить число магазинов до 85, и довести выручку Светофора до 300 млн долл.

В 2007 г. ожидаются новые покупки. Учитывая, что по результатам за 9 месяцев 2006 г. Седьмой Континент имел достаточно большие денежные средства – 200 млн долл., а сумма последнего кредита – 300 млн долл., в 2007 г. можно ожидать активной покупки Седьмым Континентом небольших сетей в регионах.

*Андрей Никитин, NikitinAI@uralsib.ru
Дмитрий Запорожский, Zaporozhskydi@uralsib.ru*



Рынок рублевых облигаций

Выпуск	Объем, млн. руб.	Купон, %	Дата			Месяцев до		Цена	Изм.	Торговый объем, руб.	Котировки		Доходность, %				Дюр, лет	Рейтинг S/M/F	Сектор
			купона	оферты	погаш	офрт	погаш				покупка	продажа	офрт.	погаш.	HPR	текущ.			
КОРПОРАТИВНЫЕ ОБЛИГАЦИИ																			
Абсолют-2	1 000	9,70	02.апр.07	04.июл.07	30.июн.08	4,7	16,8				100,45	100,70						B1	финансы
АвтоВАЗ-2	3 000	9,20	14.фев.07	14.фев.07	13.агв.08	0,1	18,3												финансы
АвтоВАЗ-3	5 000	7,80	26.июн.07	26.июн.07	22.июн.10	4,5	40,9	100,20	-0,01	12 012	100,10	100,29	7,34		7,18	7,78	0,35		автопром
Автомир	1 000	11,66	06.мар.07	11.сен.07	01.сен.09	7,0	31,1				99,72	100,03							торговля
Агрохолдинг	1 000	13,00	14.апр.07	14.июл.07	18.июл.09	5,1	29,6				100,05	100,30							с/х
Адамант	500	13,10	07.июн.07	07.июн.07	05.июн.08		16,0	99,92	0,00	299 400	99,80	100,04		12,77		13,11	1,11		строительство
Адамант-2	2 000	11,25	22.фев.07	24.май.07	20.май.10	3,4	39,8	99,90	-0,01	1 197 720	99,86	99,94	12,12		11,34	11,26	0,25		строительство
Аижк	1 070	11,00	01.июн.07	01.июн.07	01.дек.08		21,9	106,70		119 514 000	106,50	107,25		7,09		10,31	1,58		финансы
Аижк-2	1 500	11,00	01.авг.07	01.авг.07	01.фев.10		36,2												финансы
Аижк-3	2 250	9,40	15.апр.07	15.апр.07	15.окт.10		44,7				104,75	105,10							финансы
Аижк-4	900	8,70	01.май.07	01.май.07	01.фев.12		60,5				105,00	106,00							финансы
Аижк-5	2 200	7,35	15.апр.07	15.апр.07	15.окт.12		69,1				99,65	99,80							финансы
Аижк-6	2 500	7,40	15.апр.07	15.апр.07	15.июл.14		90,3				99,68	99,95							финансы
Аижк-7	4 000	7,68	15.апр.07	15.апр.07	15.июл.16		114,7	101,11	+0,03	76 972 650	101,10	101,17		7,70		7,60	5,44		финансы
Аижк-8	5 000	7,63	15.мар.07	15.мар.07	15.июн.18	86,3	138,0	100,81	+0,06	6 350 900	100,70	100,85	7,68			7,57	4,75		финансы
Аижк-9	5 000	7,49	15.май.07	15.май.07	15.фев.17		121,9												финансы
АкБарс-2	1 500	8,25	26.июл.07	26.июл.07	22.янв.09	5,5	23,7	100,34	0,00	1 005	100,17	100,50	7,60		7,45	8,22	0,42		Ва3/В+
АЛПИ-Инвест	1 500	10,99	23.фев.07	29.авг.07	21.авг.09	6,6	30,7			6 009 000	99,95	100,29							торговля
Амурметалл	1 500	9,80	01.мар.07	01.мар.07	26.фев.09		24,8	101,78	-0,02	1 273 125	101,70	101,85			9,02		9,63	1,74	металлургия
Аптеки 36,6	3 000	9,89	03.июл.07	03.июл.07	30.июн.09	16,9	29,0	100,80	-0,07	3 024 000	100,50	101,20	10,50			9,81	1,21		торговля
Арбат-Престиж	1 500	10,50	22.июн.07	22.июн.07	20.июн.08	4,3	16,5			50 125 000	100,05	100,25							торговля
Арнест	600	10,30	25.апр.07	25.апр.07	29.апр.09	2,4	26,9				100,00								производство
Атлант-М	1 000	12,25	17.май.07	15.ноя.07	13.ноя.08	9,2	21,3	100,00	+0,05	2 200 000	99,90	100,02	12,56		11,90	12,25	0,67		торговля
АЦБК-Инвест-2	500	0,00	20.фев.07	20.фев.07	20.май.08		15,4												производство
Балтика	1 000	8,75	22.май.07	22.май.07	20.ноя.07		9,4				101,01								потреб. тов.
Балтимор-3	800	11,25	17.май.07	24.май.07	15.май.08	3,4	15,3				100,20	100,45							потреб. тов.
Банана-Мама	1 000	11,25	27.апр.07	26.окт.07	23.окт.09	8,5	32,8			10 000 000									торговля
Башкирэн-2	500	9,50	22.фев.07	22.фев.07	22.фев.07		0,3												энергетика
Башкирэн-3	1 500	8,56	30.мар.07	30.мар.07	19.мар.09		25,5				100,20	100,47							энергетика
Белон	1 500	9,10	06.июн.07	06.июн.07	03.июн.09		28,1				100,00								сырье
Белый фрегат	1 000	14,50	15.мар.07	13.дек.07	17.дек.09	10,1	34,6	100,00	-0,05	5 000 000	99,95	100,10	15,29		14,16	14,50	0,69		с/х
Вагонмаш-2	1 000	11,00	20.июн.07	18.июн.08	15.дек.10	16,4	46,7												машиностр.
ВБД-2	3 000	9,00	20.июн.07	20.июн.07	15.дек.10		46,7	103,35	+0,05	533 286				8,12		8,71	3,09		потреб. тов.
Виктория	1 500	10,40	02.авг.07	02.авг.07	29.янв.09		23,9												торговля
ВКМ-Финанс	1 000	9,75	06.июн.07	06.июн.07	04.июн.08		15,9				98,80	99,80							машиностр.
Волга	1 500	12,00	13.мар.07	13.мар.07	13.мар.07		1,0	100,10	0,00	56 947 891	100,05	100,20		10,71	10,21	11,99	0,08		производство
ВолгаТел-2	3 000	8,20	05.июн.07	02.дек.08	30.ноя.10	22,0	46,2	101,50	0,00	8 525 106	101,30		7,42			8,08	1,60		телеком
ВолгаТел-3	2 300	8,50	05.июн.07	05.июн.07	30.ноя.10		46,2	102,54	-0,04	17 171 013	102,36	102,72		7,60		8,29	2,37		телеком
ВолгаТел-4	3 000	7,99	13.мар.07	10.сен.09	03.сен.13	31,4	79,8			101 250 000	101,10	101,25							телеком
ВТБ-4	5 000	6,50	22.мар.07	23.мар.07	19.мар.09	1,3	25,5												финансы
ВТБ-5	15 000	6,20	26.апр.07	26.апр.07	17.окт.13	2,4	81,3			58 603 135									финансы
ВТБ-6	15 000	6,50	18.апр.07	20.июл.07	06.июл.16	5,3	114,4			35 080 353									финансы
ГАЗ	5 000	8,49	13.фев.07	14.фев.08	08.фев.11	12,2	48,6												автопром
Газбанк	750	10,50	22.май.07	23.ноя.07	25.ноя.08	9,5	21,7	100,10	+0,02	3 001 999	100,00	100,30	10,47		10,01	10,49	0,70		финансы
Газпром-4	5 000	8,22	14.фев.07	14.фев.07	10.фев.10		36,5												сырье
Газпром-5	5 000	7,58	10.апр.07	10.апр.07	09.окт.07		8,0	101,07	-0,09	25 281 647	101,05	101,20		5,96	5,74	7,50	0,62		сырье
Газпром-6	5 000	6,95	09.авг.07	09.авг.07	06.авг.09		30,2	100,72	+0,02	58 303 110	100,65	100,79		6,74		6,90	2,18		сырье
Газпром-7	5 000	6,79	03.май.07	03.май.07	29.окт.09		33,0	100,18	-0,01	10 010 000	100,10	100,25		6,83		6,78	2,36		сырье
Газпром-8	5 000	7,00	03.май.07	03.май.07	27.окт.11		57,3	100,05	-0,03	762 560 239	100,03	100,15		7,11		7,00	3,82		сырье
Газпромбанк	5 000	7,10	02.авг.07	02.авг.07	27.янв.11		48,2	99,25	-0,06	7 944 900	99,20	99,30		7,45		7,15	3,27		финансы
Газпромбанк-2	5 000	6,54	30.май.07	28.ноя.07	20.ноя.13	9,6	82,4												финансы
Гидро-ОГК	5 000	8,10	04.июл.07	04.июл.07	29.июн.11		53,3	103,13	-0,03	217 571 001	103,10	103,15		7,38		7,85	3,52		энергетика
Гидромашиносервис	1 000	9,90	29.май.07	27.май.08	24.ноя.09	15,7	33,9	100,30	-0,08	45 150 000	100,15	100,40	9,85			9,87	1,13		машиностр.
ГлМосСтрой-2	4 000	11,50	22.мар.07	20.сен.07	17.мар.11	7,3	49,8	100,98	-0,05	403 840	100,95	101,18	9,98		9,36	11,39	0,55		строительство
ГОТЭК-2	1 500	11,50	21.июн.07	25.июн.07	18.июн.09	4,4	28,6	100,05	-0,01	11 213 594	100,03	100,09	11,26		10,86	11,49	0,33		производство
ГТ-ТЭЦ-3	1 500	10,50	20.апр.07	20.апр.07	18.апр.08		14,4	100,01	+0,02	200 020	99,90	100,19		10,74		10,50	1,03		машиностр.
Дальсвязь-2	2 000	8,85	06.июн.07	04.июн.10	30.май.12	40,3	64,5	102,95	-0,05	61 860 307	102,85		7,94			8,60	2,68		телеком
Дальсвязь-3	1 500	8,60	06.июн.07	06.июн.07	03.июн.09		28,1	101,58	+0,12	30 501 013	101,50	101,65		7,70		8,47	1,46		телеком
ДельтаКредит	5 000	7,09	05.июн.07	01.дек.09	01.дек.09		34,1	100,38	0,00	1 002	100,20	100,55		7,05		7,06	2,42		финансы
Детский Мир	1 150	8,50	11.авг.07	11.авг.07	29.янв.15		96,9	99,20	-0,35	31 744 000	99,01	99,85	8,83			8,57	5,46		торговля
ДжЭфСи-2	1 200	5,00	05.июн.07	05.июн.07	04.дек.07		9,8												торговля
ДжЭфСи-3	2 000	9,25	26.апр.07	23.окт.08	20.окт.11	20,6	57,0	100,20	+0,05	40 080 000	100,10	100,30	9,31						



Рынок рублевых облигаций

Выпуск	Объем, млн. руб.	Купон, %	Дата			Месяцев до		Цена	Изм.	Торговый объем, руб.	Котировки		Доходность, %				Дюр, лет	Рейтинг S/M/F	Сектор
			купона	оферты	погаш	офрт	погаш				покупка	продажа	офрт.	погаш.	НРР	текущ.			
КОРПОРАТИВНЫЕ ОБЛИГАЦИИ (продолжение)																			
Карусель	3 000	9,75	22.мар.07	18.сен.08	12.сен.13	19,5	80,1	100,25	-0,01	5 008 000	100,20	100,30	9,79			9,73	1,39		торговля
КИТ Финанс	2 000	10,00	18.июн.07		18.дек.08		22,5	102,75	+0,16	17 707 055	102,66	102,84		8,53		9,73	1,60	CCC+	финансы
КМБ Банк-2	3 400	7,75	06.июн.07	03.дек.08		22,0	58,4			50 225 000	100,43	101,10						Baa2	финансы
Кокс	3 000	8,95	19.июл.07		16.июл.09		29,5	100,85	-0,03	2 017 000	100,80	101,00		8,73		8,87	2,06		сырье
Комплекс-ойл	1 000	12,50	09.авг.07	07.авг.08	04.фев.10	18,1	36,3												торговля
Копейка	1 200	9,40	20.мар.07		17.июн.08		16,4				100,40	100,59						B-	торговля
Копейка-2	4 000	8,70	21.фев.07	18.фев.09	15.фев.12	24,6	61,0	99,10	-0,03	267 576 776	99,05	99,14	9,52			8,78	1,71		торговля
КрВосток	1 500	11,50	25.фев.07		25.фев.07		0,4	100,10	0,00	1 002	100,00	100,20		8,59	8,25	11,49	0,03		потреб. тов.
Куйбышевазот-2	2 000	8,80	09.мар.07		04.мар.11		49,4				100,30	100,60							химия
Лаверна	1 000	11,25	12.апр.07	12.апр.07	08.апр.10	2,0	38,4	100,30	-0,07	651 300	100,20	100,40	10,13		9,72	11,22	0,15		торговля
ЛенСпецСМУ	1 000	11,75	26.апр.07	24.апр.08	22.апр.10	14,6	38,8	100,68	+0,06	6 840 170	100,51	100,85	10,87			11,67	1,04	B	строительство
Ленэнергс	3 000	10,25	19.апр.07		19.апр.07		2,2	100,49	-0,11	21 368 295	100,45	100,52		7,51	7,29	10,20	0,17		энергетика
Ленэнерго-2	3 000	8,54	03.авг.07		27.янв.12		60,3												энергетика
ЛСР	1 000	11,00	22.мар.07	22.мар.07	20.мар.08	1,3	13,4	100,14	0,00	1 001 000	100,10	100,18	9,63		9,24	10,98	0,10		строительство
ЛСР-2	2 000	10,70	05.июн.07	03.июн.08	08.дек.09	15,9	34,3	100,40	+0,25	50 200 000	100,20	100,45	10,61			10,66	1,14		строительство
Лукойл	6 000	7,25	22.май.07	20.ноя.07	17.ноя.09	9,4	33,6	101,07	-0,06	20 245 301	100,97	101,24	5,88	6,93	5,70	7,17	2,39		сырье
Лукойл-3	8 000	7,10	14.июн.07		08.дек.11		58,7												BB+/Baa2/BBB-
Лукойл-4	6 000	7,40	14.июн.07		05.дек.13		82,9												BB+/Baa2/BBB-
ЛьЭтуаль	1 500	10,75	12.июн.07	11.дек.07	08.дек.09	10,1	34,3	100,10	0,00	100 100 000	100,00	100,25	10,86		10,43	10,74	0,74		торговля
М-Видео	2 000	10,00	23.май.07	21.ноя.07	18.ноя.09	9,4	33,7					100,30							торговля
М-Индустрия	1 000	12,25	20.фев.07	21.авг.07	16.авг.11	6,3	54,9	100,04	+0,03	61 893 784		100,09	12,52	12,61	11,50	12,25	3,19		строительство
Магнезит	1 500	9,85	21.июн.07	21.июн.07	18.дек.08	4,3	22,5	100,60	+0,09	10 160 600	100,40	100,65	8,20		7,99	9,79	0,33		металлургия
Магнит	2 000	9,34	23.май.07		19.ноя.08		21,5												торговля
Маир	500	12,30	03.апр.07		03.апр.07		1,7				99,95	100,44							металлургия
Макси-Групп	3 000	11,25	15.мар.07	13.сен.07	12.мар.09	7,1	25,3				97,30	97,53							металлургия
Марта-Финанс	700	14,84	24.май.07		22.май.08		15,5	100,40	+0,05	502 000	99,71	100,69		14,95		14,78	1,05		торговля
Марта-Финанс-2	1 000	11,75	07.июн.07	07.июн.07	06.дек.09	3,8	34,3	99,00	+0,72	594 000	98,01	99,29	15,44		14,69	11,87	0,28		торговля
Марта-Финанс-3	2 000	13,00	03.авг.07	05.фев.08	02.авг.11	11,9	54,4	98,00	+0,20	58 800	97,50	98,19	15,69		15,14	13,27	0,82		торговля
МастерБанк-2	1 000	11,75	25.май.07	25.май.07	23.май.08	3,4	15,5	100,24	-0,01	202 343	100,17	100,30	11,02		10,61	11,72	0,26		финансы
МастерБанк-3	1 200	11,75	06.июн.07	05.дек.07	30.ноя.11	9,9	58,4	100,06	-0,10	1 001 000	100,02	100,10	11,96		11,42	11,74	0,72		финансы
Матрица	1 200	12,32	13.июн.07	13.июн.07	10.дек.08	4,0	22,2	99,07	+0,09	47 551 200	98,66	99,10	15,72		14,96	12,44	0,29		торговля
МГТС-4	1 500	7,10	25.апр.07	25.апр.07	22.апр.09	2,4	26,7	100,98	+1,18	232 254		100,98	2,08		2,06	7,03	0,20		BB-/Ba3
МГТС-5	1 500	8,30	29.май.07	29.май.07	25.май.10	3,5	39,9												BB-/Ba3
МДМ-3	6 000	7,60	05.апр.07	09.окт.07	01.окт.09	8,0	32,1				100,05	100,15							B+/Ba2/BB-
Мегафон-2	1 500	9,28	11.апр.07		11.апр.07		1,9												BB/BB
Мегафон-3	3 000	9,25	17.апр.07		15.апр.08		14,3	102,51	-0,16	1 025	102,51	101,30	8,10	7,09		9,02	1,07		BB/BB
Мечел	5 000	8,40	20.июн.07	16.июн.10	12.июн.13	40,7	77,1	101,29	+0,04	1 012 900	101,20	101,30				8,29	2,76		металлургия
МИА-2	1 000	8,60	08.май.07		09.авг.08		18,1				100,25	100,48							финансы
МИА-3	1 500	9,40	01.мар.07	30.авг.07	23.фев.12	6,6	61,2			15 124 500	100,75	100,90							финансы
МИГ	1 000	10,50	06.июн.07	06.июн.07	03.июн.09	3,8	28,1					101,00							
МИГ-2	3 000	8,90	13.мар.07	14.мар.08	06.сен.11	13,2	55,6												машиностр.
МИР	1 000	10,50	27.июн.07		27.дек.07		10,6	100,11	-0,05	8 016	100,01	100,20		10,61	10,23	10,49	0,78		торговля
Миракс Групп	1 000	11,50	20.фев.07		19.авг.08		18,5	101,45	-0,03	1 601 490	101,30	101,60		10,05		11,34	1,31		B2/B
Миракс Групп-2	3 000	10,99	22.мар.07		17.сен.09		31,6	101,54	+0,05	10 438 500	101,45	101,58		10,55		10,82	2,11		B2/B
МКБ	500	10,50	25.апр.07		25.апр.07		2,4				100,00	100,24							B1
МКБ-2	1 000	10,40	07.июн.07	06.дек.07	04.июн.09	9,9	28,1	100,20	+0,10	2 005 800	100,11	100,29	10,36		9,95	10,38	0,73		B1
ММК-Трансфинанс	650	11,50	12.июл.07		10.июл.08		17,1				99,10	100,00							услуги
МОИА	1 500	9,00	21.июн.07	21.июн.07	21.дек.10	4,3	46,9				102,10	102,25							финансы
МОИА-2	3 000	7,99	08.мар.07	19.дек.07	07.сен.11	10,3	55,6			50 250 000	100,00	101,00							финансы
МОИТК	3 000	9,00	28.мар.07		26.сен.09		31,9				99,70	99,90							B-
Монетка	1 000	10,70	17.май.07	15.ноя.07	14.май.09	9,2	27,4	98,88	-0,12	12 226 910	98,60	98,90	12,61		12,00	10,82	0,67		торговля
МосКБ-1	1 000	9,30	06.июн.07	05.дек.07	10.дек.08	9,9	22,2	100,29	+0,02	15 035	100,23	100,35	9,09		8,76	9,27	0,74		финансы
Мособлгаз	1 000	10,75	22.июн.07		21.дек.08		22,6				103,30	103,45							услуги
Мосэнерго-1	5 000	7,54	20.мар.07	15.сен.09	13.сен.11	31,5	55,8	100,52	-0,07	131 647 500	100,50	100,55	7,45			7,50	2,24		B
Мосэнерго-2	5 000	7,65	01.мар.07	23.фев.12	18.фев.16	61,2	109,8	101,15	-0,05	1 013 523	101,05	101,20	7,51		7,56	7,56	3,98		B
Мотовилиха	1 500	10,00	26.июл.07	30.июл.07	22.янв.09	5,6	23,7				100,60	100,90							энергетика
МОЭСК-1	6 000	8,05	13.мар.07		06.сен.11		55,6												машиностр.
Настюша	1 000	12,50	22.июн.07	20.июн.08	18.дек.09	16,5	34,7	99,25	-0,85	3 332 243	99,00	99,50	13,52			12,59	1,14		энергетика
Нидан-2	1 000	10,80	16.май.07		16.май.07		3,1				100,10	100,95							с/х
Нижне-Ленское-1	400	12,25	10.июл.07		08.июл.08		17,1				99,55	100,05							потреб. тов.
НИКОСХИМ-2	1 500	12,30	15.фев.07	16.авг.07	16.авг.07	6,2	6,2												CCC+
НИТОЛ-2	2 200	11,75	19.июн.07	18.дек.07	15.дек.09	10,3	34,6	100,68	-0,02	100 353 005	100,54	100,82	9,93	11,78	9,53				



Рынок рублевых облигаций

Выпуск	Объем, млн. руб.	Купон, %	Дата			Месяцев до		Цена	Изм.	Торговый объем, руб.	Котировки		Доходность, %				Дюр, лет	Рейтинг S/M/F	Сектор
			купона	оферты	погаш	офрт	погаш				покупка	продажа	офрт.	погаш.	HPR	текущ.			
КОРПОРАТИВНЫЕ ОБЛИГАЦИИ (продолжение)																			
ПИК-5	1 120	10,20	20.фев.07	22.май.07	20.май.08	3,3	15,4											строительство	
ПИТ-2	1 500	1,00	26.мар.07		23.мар.09		25,7											потреб. тов.	
ПМЗ	1 200	9,90	24.апр.07	24.июл.07	21.июл.09	5,4	29,7	100,21	-0,06	1 199 491			9,74	9,36	9,88	0,40		машиностр.	
Пробизнесбанк-5	1 000	9,69	02.май.07		29.апр.09		26,9				99,50	99,70					/B-	финансы	
Промтрактор	1 500	9,75	05.июл.07	12.июл.07	03.июл.08	5,0	16,9	100,01	-0,02	700 490	99,96	100,06	9,49	9,22	9,75	0,38		машиностр.	
Промтрактор-2	3 000	10,75	24.апр.07	20.окт.09	18.окт.11	32,7	57,0				100,46	100,70						машиностр.	
Протек	5 000	8,90	09.май.07	04.ноя.09	02.ноя.11	33,2	57,5	99,13	+0,12	7 548 955	99,00	99,25	9,47		8,98	2,27		торговля	
Пятерочка	1 500	11,45	16.май.07		12.май.10		39,5				108,70	108,84						BB-/B1	
Пятерочка-2	3 000	9,30	19.июн.07		14.дек.10		46,7	103,17	+0,05	26 826 840	103,14	103,20		8,49		9,01	3,07	BB-/B1	
Разгулай-1	2 000	11,50	05.апр.07	16.апр.07	02.окт.08	2,1	19,9	100,25	-0,01	601 380	100,21	100,34	8,22		7,87	11,47	0,16		
Разгулай-2	2 000	10,25	03.апр.07	15.апр.08	27.сен.11	14,3	56,3					100,10						c/x	
РЖД-2	4 000	7,75	06.июн.07		05.дек.07		9,9											BBB+/Baa2/BBB+	
РЖД-3	4 000	8,33	06.июн.07		02.дек.09		34,1				104,15	105,23						BBB+/Baa2/BBB+	
РЖД-4	10 000	6,59	14.июл.07		14.июл.07		4,1	100,33	-0,04	2 006 600	100,25	100,45		5,63	5,53	6,57	0,32	BBB+/Baa2/BBB+	
РЖД-5	10 000	6,67	27.июл.07		23.янв.09		23,7	100,20	+0,10	2 502 749	100,15	100,25		6,66		6,66	1,74	BBB+/Baa2/BBB+	
РЖД-6	10 000	7,35	16.май.07		10.ноя.10		45,6	101,65	-0,08	299 972 518	101,60	101,75		6,96		7,23	3,13	BBB+/Baa2/BBB+	
РЖД-7	5 000	7,55	16.май.07		07.ноя.12		69,8	102,71	-0,07	115 913 263	102,65	102,75		7,09		7,35	4,46	BBB+/Baa2/BBB+	
РКС	1 500	9,70	18.апр.07	17.окт.07	15.апр.09	8,2	26,4				100,85	101,00							
Росбанк	3 000	9,25	14.фев.07	14.фев.07	15.фев.09	0,1	24,5											B+/Ba3/B+	
Росинтер-2	400	10,00	04.апр.07		02.июл.08		16,9												
Росинтер-3	1 000	10,75	01.июн.07		26.ноя.10		46,1												
Росинтракт	700	11,70	06.мар.07		04.сен.07		6,8				99,58	99,74							
РСХБанк	3 000	7,20	07.мар.07		04.июн.08		15,9					101,45							
РСХБанк-2	7 000	7,85	21.фев.07		16.фев.11		48,8	101,61	-0,12	34 749 834	101,56	101,65		7,59		7,73	3,24	Baa2/BBB+	
РТК Лиз-4	2 250	8,80	10.апр.07		08.апр.08		14,0	100,40	0,00	43 291 376		100,80		8,37		8,76	0,68	Baa2/BBB+	
РТК-Лизинг-5	2 250	8,80	15.фев.07	20.авг.07	12.авг.10	6,3	42,6												
РусАлФин-2	5 000	8,00	20.май.07		20.май.07		3,2					100,40							
РусАлФин-3	6 000	7,20	21.мар.07		21.сен.08		19,6	100,05	-0,10	1 000 500		100,04		7,29		7,20	1,44		
РусНефть	7 000	9,25	15.июл.07	12.дек.08	10.дек.10	22,3	46,6	93,05	+1,34	292 637 578	92,60	93,50	14,11			9,94	1,51		
РусСтанд-3	2 000	8,40	21.фев.07		22.авг.07		6,4												
РусСтанд-4	3 000	8,25	03.мар.07		03.мар.08		12,8				99,74								
РусСтанд-5	5 000	7,60	15.мар.07	15.мар.07	09.сен.10	1,0	43,5					100,00							
РусСтанд-6	6 000	8,10	14.фев.07	23.авг.07	09.фев.11	6,4	48,6												
РусСтанд-7	5 000	8,50	27.мар.07	03.апр.08	20.сен.11	13,9	56,0					100,35							
РусТекстиль-2	1 000	12,75	08.мар.07		05.мар.09		25,1	99,30	+0,02	169 802	99,25	99,40		13,79		12,84	1,07		
РусТекстиль-3	1 200	12,00	24.апр.07	01.ноя.07	20.окт.09	8,7	32,7	99,93	-0,16	17 367 950	99,85	100,00	12,03		11,32	12,01	0,64		
Русфинанс-1	1 500	7,65	05.июн.07		02.дек.08		22,0												
Русфинанс-2	1 500	7,50	05.июн.07		02.дек.08		22,0												
Рус-Банк-1	1 400	10,50	22.мар.07	22.мар.07	19.мар.09	1,3	25,5	100,11	-0,10	5 457 977	100,00	100,22	9,44		9,06	10,49	0,10		
С-3Тел-2	1 500	7,50	04.апр.07		03.окт.07		7,8	100,30	+0,20	4 212 600				6,94		4,47	7,48	0,39	
С-3Тел-3	1 500	9,25	01.мар.07	28.фев.08	24.фев.11	12,7	49,1	102,00	-0,30	205 620 388	102,00		7,44			9,07	0,94		
С-3Тел-4	2 000	8,10	15.мар.07		08.дек.11		58,7												
Салават-2	3 000	10,00	15.май.07		10.ноя.09		33,4				104,95	105,05							
СалаватСтекло	750	11,60	27.мар.07		25.мар.08		13,6				102,60	102,90							
СалаватСтекло-2	1 200	9,28	02.май.07	31.окт.07	28.окт.09	8,7	33,0				100,00	100,20							
СалютЭн	3 000	9,80	26.июн.07		25.дек.07		10,5	100,63	+0,18	5 692 472	100,55	100,70		9,21		8,91	9,74	0,78	
Самохвал	1 500	11,40	25.апр.07	23.апр.08	21.окт.09	14,5	32,7	100,00	0,00	4 000 000	99,80	100,05	11,69			11,40	1,03		
Санвэй	3 000	11,66	06.июн.07	06.июн.07	03.дек.08	3,8	22,0				100,45	100,74							
Сатурн	1 500	9,00	24.мар.07	24.мар.07	23.мар.08	1,3	13,5				99,95	100,20							
Сатурн-2	2 000	9,25	22.мар.07	21.мар.08	20.сен.11	13,4	56,0												
Сахарная комп	2 000	12,75	15.май.07	13.ноя.07	10.ноя.09	9,1	33,4				99,20	99,89							
Сахатранснефтегаз	1 500	11,90	06.июн.07	04.июн.08	02.дек.09	15,9	34,1												
Сбарро	500	12,50	23.мар.07	21.дек.07	25.дек.09	10,4	34,9				100,00	100,20							
СвердлЭн	500	10,50	01.мар.07		01.мар.07		0,6					100,30							
СвобСокол	600	11,75	24.май.07		22.ноя.07		9,4	99,99	-0,01	599 950	99,95	100,00		12,05		11,46	11,75	0,68	
Северсталь	3 000	8,10	28.июн.07		28.июн.07		4,5	100,55	+0,05	5 024 484				6,66		6,52	8,06	0,35	
Сибирьтел-4	2 000	12,50	05.июл.07		05.июл.07		4,8	102,08	-0,04	26 047 750	102,05	102,10		7,11		6,97	12,25	0,37	
Сибирьтел-5	3 000	9,20	27.апр.07		25.апр.08		14,6				102,05	102,20							
Сибирьтел-6	2 000	7,85	22.мар.07	23.сен.08	16.сен.10	19,6	43,7				100,00	100,90							
Сибирьтел-7	2 000	8,65	23.май.07		20.май.09		27,6				102,00	102,30							
СИБУР	1 500	7,70	10.май.07	11.ноя.09	01.ноя.12	33,4	69,6				100,20	100,24							
СМАРТС-2	500	14,00	26.июн.07		26.июн.07		4,5				100,05	100,25							
СМАРТС-3	1 000	14,10	03.апр.07	05.окт.07	29.сен.09	7,8	32,0	99,20	-0,34	4 960 000	98,50	99,39	15,77		14,54	14,21	0,55		
СНХЗ	1 000	10,70	03.апр.07	05.окт.07	29.сен.09	7,8	32,0				99,75	100,00							
Содружество	2 500	10,45	26.апр.07		22.окт.09		32,8	99,40	-0,05	36 380 400	99,35	99,80		10,98		10,51	2,18		
СОК-Авто	1 100	12,00	26.апр.07		24.апр.08		14,6	100,00	+0,03	100 000	99,92	100,10		12,32		12,00	1,03		
Сорус	1 200	10,20	10.май.07	08.ноя.07	05.ноя.09	9,0	33,2	99,58	+0,01	993 500	99,41	99,75	11,24		10,80	10,24	0,65		
Союз-1	1 000	9,25	26.апр.07		24.апр.08		14,6	101,66	-0,12	962 757	101,65	101,75		8,01					



Рынок рублевых облигаций

Выпуск	Объем, млн. руб.	Купон, %	Дата			Месяцев до		Цена	Изм.	Торговый объем, руб.	Котировки		Доходность, %				Дюр, лет	Рейтинг S/M/F	Сектор	
			купона	оферты	погаш	офрт	погаш				покупка	продажа	офрт.	погаш.	HPR	текущ.				
КОРПОРАТИВНЫЕ ОБЛИГАЦИИ (продолжение)																				
ТМК-3	5 000	7,95	20.фев.07	19.фев.08	15.фев.11	12,4	48,8											B+	производство	
ТОАП-1	2 000	12,00	14.июн.07	12.июн.08	10.дек.09	16,2	34,4	99,47	-0,50	10 942 000	99,00	99,50	12,80			12,06	1,13		услуги	
Топ-Книга-2	1 500	10,51	14.июн.07	11.дек.08	09.дек.10	22,3	46,5	100,41	-0,08	209 865 350	100,31	100,50	10,51			10,47	1,55		торговля	
Трансаэрс	2 500	11,65	09.авг.07	09.авг.07	05.фев.09	5,9	24,1	100,10	-0,08	302 300	100,05	100,26	11,75		11,42	11,64	0,44		транспорт	
Трансмаш	1 500	1,00	01.июн.07		01.дек.07														машиностр.	
ТЧМ-2	1 000	9,75	02.июн.07		02.дек.07														металлургия	
УВЗ	2 000	9,40	03.апр.07		30.сен.08														машиностр.	
УВЗ-2	3 000	9,35	04.апр.07	03.окт.07	05.окт.10	7,8	44,4	100,40	-0,05	1 486 446	100,30	100,50	8,85		9,30	9,36	1,42		машиностр.	
Удмуртнефтьпр	1 500	9,50	01.мар.07		01.сен.08					1 809 855	100,53	100,67		9,44		9,45	1,34		сырье	
УЛЦ	1 000	11,50	25.апр.07	24.окт.07	28.окт.09	8,5	33,0	99,59	+0,14	298 500	99,50	99,67	12,44		11,74	11,55	0,62		финансы	
УМПО-2	4 000	9,50	21.июн.07	19.июн.08	17.дек.09	16,4	34,6												машиностр.	
УРСА-2	1 500	10,00	16.мар.07	15.июн.07	12.дек.08	4,1	22,3												B1/B	
УРСА-3	3 000	9,60	07.июн.07		04.июн.09							101,50							B1/B	
УРСА-5	3 000	10,05	24.апр.07		18.окт.11			100,65	+0,07	139 356 070	100,55	100,75			10,11		9,99	3,50	B1/B	
УРСА-6	1 500	10,25	26.апр.07	26.апр.07	24.апр.08	2,4	14,6					100,40							B2	
УрСИ-4	3 000	9,99	03.май.07		01.ноя.07			102,18	-0,10	16 961 864	102,00	102,50			6,91	6,62	9,78	0,67	BB-/B+	
УрСИ-5	2 000	9,19	19.апр.07		17.апр.08					20 440 000	102,00	102,20							BB-/B+	
УрСИ-6	2 000	8,20	24.май.07	20.ноя.08	17.ноя.11	21,6	58,0	101,25	+0,73	506 250	101,20	101,37	7,56			8,10	1,57		BB-/B+	
УрСИ-7	3 000	8,40	20.мар.07	17.мар.09	13.мар.12	25,5	61,9			40 620 000	101,45	101,65							BB-/B+	
Финансбанк	3 500	7,94	08.авг.07	06.авг.08	03.фев.10	18,0	36,2												Ba1	
ФСК ЭЭС	5 000	8,80	19.июн.07		18.дек.07			102,30	-0,16	170 868 049	102,20	102,39			6,05	5,88	8,60	0,79	BB+/Baa2(P)	
ФСК ЭЭС-2	7 000	8,25	26.июн.07		22.июн.10			103,62	0,00	119 197 500	103,60	103,64			7,14		7,96	2,81	BB+/Baa2(P)	
ФСК ЭЭС-3	7 000	7,10	15.июн.07		12.дек.08			100,55	-0,05	144 041 292	100,50	100,60			6,88		7,06	1,64	BB+/Baa2(P)	
ФСК ЭЭС-4	6 000	7,30	12.апр.07		06.окт.11			100,61	-0,04	150 872 000	100,58	100,70			7,27		7,26	3,76	BB+/Baa2(P)	
ФСК ЭЭС-5	5 000	7,20	05.июн.07		01.дек.09														BB+/Baa2(P)	
Хайленд Голд	750	12,75	04.апр.07		02.апр.08			99,35	-0,20	447 075	99,30	99,69			14,05		12,83	0,94		
ХКФ-2	3 000	8,50	15.май.07	15.май.07	11.май.10	3,1	39,5	100,15	-0,03	29 432 082			7,96			7,73	8,49	0,24	B/Ba3	
ХКФ-3	3 000	8,25	22.мар.07	22.мар.07	16.сен.10	1,3	43,7	100,05	-0,08	21 540 766		100,39	7,94			7,67	8,25	0,10	B/Ba3	
ХКФ-4	3 000	9,95	18.апр.07	18.окт.08	12.окт.11	20,5	56,8	100,86	+0,01	39 297 409	100,76	100,95	9,68			9,87	1,43		B/Ba3	
Центр-Инвест	1 500	10,00	11.май.07	10.ноя.07	11.ноя.09	9,0	33,4				99,80	100,10								
Центртел-4	5 623	13,80	18.фев.07		21.авг.09														B/B-	
Центртел-5	3 000	8,09	06.мар.07	08.сен.08	30.авг.11	19,1	55,3	100,95	+0,05	25 242 500	100,55	101,15	7,57			8,01	1,40		B/B-	
Черкизово	2 000	8,85	05.июн.07	02.дек.08	31.май.11	22,0	52,3			142 288 500	99,40	99,60								
ЧТПЗ	3 000	9,50	20.июн.07	18.июн.08	16.июн.10	16,4	40,7	102,30	-0,09	514 317	102,25	102,35	7,80			9,29	1,21		производство	
ЭйрЮнион	1 500	13,00	13.фев.07	15.май.07	10.ноя.09	3,1	33,4													
Экспобанк	1 000	10,75	27.мар.07	25.дек.07	29.дек.09	10,5	35,0	100,04	+0,03	1 999	100,00	100,07	11,13			10,56	10,75	0,76	транспорт	
ЭМАльянс	2 000	10,50	13.июл.07	13.июл.07	09.июл.10	5,0	41,4				100,25	100,80								
ЭФКО-2	1 500	10,50	27.июл.07	25.янв.08	22.янв.10	11,6	35,8	100,27	+0,15	10 573 863	100,20	100,30	10,44			10,14	10,47	0,84	потреб. тов.	
Юнимилк	2 000	9,75	13.мар.07	08.сен.09	06.сен.11	31,3	55,6	100,50	-0,02	37 989 000		100,99	9,75				9,70	2,13		
ЮТК-3	3 500	10,90	09.апр.07	09.окт.07	10.окт.09	8,0	32,4	102,22	-0,04	107 199 009	102,10	102,30	7,47			7,08	10,66	0,61	B-/Caa1	
ЮТК-4	5 000	10,00	14.мар.07		09.дек.09			103,71	-0,03	44 633 250	103,66	103,75			7,96		9,64	1,53	B-/Caa1	
ЮТэйр-3	2 000	10,40	19.июн.07	16.дек.08	14.дек.10	22,4	46,7													
ЯТХ	1 000	12,00	27.апр.07	26.окт.07	24.окт.08	8,5	20,7													производство



Рынок рублевых облигаций

Выпуск	Объем, млн. руб.	Купон, %	Дата			Месяцев до		Цена	Изм.	Торговый объем, руб.	Котировки		Доходность, %				Дюр, лет	Рейтинг S/M/F
			купона	оферты	погаш	офрт	погаш				покупка	продажа	офрт.	погаш.	HPR	текущ.		
МУНИЦИПАЛЬНЫЕ ОБЛИГАЦИИ																		
Башкортостан-4	500	8,02	15.мар.07		13.сен.07		7,1				100,26						BB/Ba1	
Башкортостан-5	1 000	8,02	09.май.07		04.ноя.09		33,2				102,40	0,00	15 871 800	102,35	102,55		BB/Ba1	
Белг обл-31001	2 000	8,38	14.фев.07		10.ноя.10		45,6											
Волг обл	600	12,00	14.июн.07		11.июн.09		28,3							103,60	103,75		B+	
Волг обл-2	700	5,98	21.июн.07		17.июн.10		40,7							104,75	105,40		B+	
Воронеж обл-2	500	13,00	17.июн.07		18.июн.09		28,6	110,25	+0,65	5 558 910	109,50	110,50		7,45	11,79	1,98		
Иркут обл	800	10,00	22.июл.07		22.июл.07		5,3	101,26	-0,08	23 520 687	101,23	101,28		7,14	7,00	9,88	0,41	B+
Ирк обл31-1	1 500	9,50	22.мар.07		17.дек.09		34,6							101,52	101,79		B+	
Ирк обл31-2	900	8,00	25.апр.07		23.окт.08		20,6	99,90	-0,05	3 196 800	99,85	99,95		8,06	8,01	0,85	B+	
Ирк обл31-3	3 000	7,75	28.мар.07		24.ноя.10		46,0	99,20	0,00	10 931 335	99,10	99,25		8,09	7,81	1,68	B+	
Ирк обл31-4	1 200	8,25	23.май.07		26.май.10		40,0	100,05	0,00	1 001 000	100,00	100,09		8,06	8,25	1,52	B+	
Коми-5	500	13,00	24.мар.07		24.дек.07		10,5							105,20	105,39		Ba3/BB-	
Коми-6	700	13,50	14.апр.07		14.окт.10		44,7							115,25	115,45		Ba3/BB-	
Коми-7	1 000	10,00	23.май.07		22.ноя.13		82,5	105,35	-1,56	284 450		109,00		8,05	9,49	4,54	Ba3/BB-	
Коми-8	1 000	9,00	06.мар.07		03.дек.15		107,2										Ba3/BB-	
Костром обл-4	800	12,00	13.мар.07		11.мар.08		13,1	103,90	-0,10	4 394 945	103,85	104,00		7,47	11,55	0,96		
Крас край-3	3 000	7,00	04.апр.07		01.окт.08		19,9							99,52	99,60			
Краснод край	605	10,00	15.май.07		15.май.07		3,1							100,74	100,85		B+	
Лен обл-2	800	14,01	13.июн.07		08.дек.10		46,5							121,00	125,00		B+/B	
Лен обл-3	1 300	12,50	15.июн.07		05.дек.14		95,1								138,00		B+/B	
Москва-31	5 000	10,00	20.фев.07		20.май.07		3,2										BBB/Baa2/BBB+	
Москва-42	3 000	10,00	13.фев.07		13.авг.07		6,1										BBB/Baa2/BBB+	
Москва-40	5 000	10,00	26.апр.07		26.окт.07		8,5										BBB/Baa2/BBB+	
Москва-43	5 000	10,00	17.фев.07		17.май.08		15,3										BBB/Baa2/BBB+	
Москва-29	5 000	10,00	05.июн.07		05.июн.08		16,0				105,12	105,60					BBB/Baa2/BBB+	
Москва-36	3 900	10,00	16.июн.07		16.дек.08		22,4				106,92	107,36					BBB/Baa2/BBB+	
Москва-47	5 000	10,00	28.апр.07		28.апр.09		26,9	106,73	+0,01	564 801 915	106,60	106,85		6,21	9,37	1,90	BBB/Baa2/BBB+	
Москва-41	5 000	10,00	30.июл.07		30.июл.10		42,1				107,75	108,15					BBB/Baa2/BBB+	
Москва-38	5 000	10,00	26.июн.07		26.дек.10		47,1				112,22	112,35					BBB/Baa2/BBB+	
Москва-39	4 800	10,00	21.июл.07		21.июл.14		90,5	109,88	+0,01	233 039 008	109,86	109,95		6,65	9,10	5,34	BBB/Baa2/BBB+	
Москва-44	5 000	10,00	24.июн.07		24.июн.15		101,8	109,84	-0,03	65 896 500	109,82	109,88		6,66	9,10	5,84	BBB/Baa2/BBB+	
Моск обл-3	4 000	11,00	18.фев.07		19.авг.07		6,3										BB/Ba3	
Моск обл-4	9 600	11,00	24.апр.07		21.апр.09		26,6	109,35	0,00	109 350	109,30	109,40		6,54	10,06	1,86	BB/Ba3	
Моск обл-5	12 000	10,00	03.апр.07		30.мар.10		38,1	107,15	+0,03	219 543 806	107,05	107,40		6,63	9,33	1,97	BB/Ba3	
Моск обл-6	12 000	9,00	24.апр.07		19.апр.11		50,9	107,65	-0,04	104 629 800	107,61	107,79		6,98	8,36	3,37	BB/Ba3	
Нижегор обл-2	2 500	10,24	03.май.07		02.ноя.08		21,0	102,94	+0,11	11 278 775	102,65	103,00		7,05	9,95	0,93	/B+	
Нижегор обл-3	2 000	8,70	26.апр.07		20.окт.11		57,0				102,08	102,25					/B+	
Новосибирск-3	1 000	13,00	13.июл.07		14.июл.09		29,4			8 422 744	109,23	110,30					B	
Новосиб обл-2	2 000	13,30	01.мар.07		29.ноя.07		9,7	104,46	-0,25	825 260	104,40	104,60		7,67	7,17	12,73	0,71	
Самар обл-2	1 500	6,82	15.мар.07		09.сен.10		43,5										BB-/Ba2	
Самар обл-3	4 500	7,60	15.фев.07		11.авг.11		54,7										BB-/Ba2	
Твер Обл-3	800	7,95	02.мар.07		30.ноя.08		21,9				100,05	100,52						
Твер Обл-6	1 900	7,60	14.фев.07		14.ноя.09		33,5											
Томск	300	12,00	22.фев.07		22.ноя.07		9,4											
Томск обл-2	600	10,00	13.апр.07		13.окт.07		8,1	101,93	-0,07	3 567 550	101,55	101,98		7,08	6,75	9,81	0,62	
Удмуртия	1 000	8,20	27.июн.07		27.дек.08		22,8											
Уфа-4	500	10,03	05.июн.07		03.июн.08		15,9	102,85	-0,01	2 571 250	102,80	103,00		7,82	9,75	1,17	B+	
Уфа-5	500	8,40	22.июн.07		18.дек.09		34,7							100,95	101,15		B+	
Хаб край-6	1 000	8,00	24.май.07		24.ноя.09		33,9											
ХМАО-2	3 000	12,00	28.май.07		27.май.08		15,7	106,75	-0,97	274 359 700		107,77		6,54	11,24	1,16	BB+	
Чувашия-2	500	8,50	13.апр.07		13.апр.07		2,0				100,10						Ba3	
Чувашия-4	750	12,33	28.мар.07		27.мар.09		25,8	109,36	+0,06	2 624 750	109,10	109,50		7,60	11,27	1,80	Ba3	
Чувашия-5	1 000	7,85	06.июн.07		05.июн.11		52,5	101,85	-0,02	10 193 500	101,70	102,00		7,47	7,71	3,49		
Якутия-3	800	12,00	20.мар.07		17.июн.08		16,4	105,50	-0,35	2 110 000	105,35	105,70		7,88	11,37	1,17	/B+	
Якутия-5	2 000	8,00	21.апр.07		21.апр.07		2,3				100,00	100,23					/B+	
Якутия-2500€	2 000	10,00	15.фев.07		13.май.10		39,5										/B+	
Якутия-35001	2 500	7,95	19.апр.07		11.апр.13		75,0	102,26	+0,08	57 314 889	102,10	102,35		7,63	7,77	3,98	/B+	
ЯНАО	1 800	10,00	05.авг.07		03.авг.08		17,9	104,70	+0,22	120 178 544				6,71	9,55	1,32	BB+	
Яросл обл-4	1 000	10,50	25.май.07		26.май.09		27,8	106,23	-0,39	9 788 633	105,80	106,65		7,40	9,88	1,96		
Яросл обл-34006	2 000	8,50	24.апр.07		19.апр.11		50,9	99,15	-0,02	1 239 375	99,00	99,18		7,89	8,57	2,55		

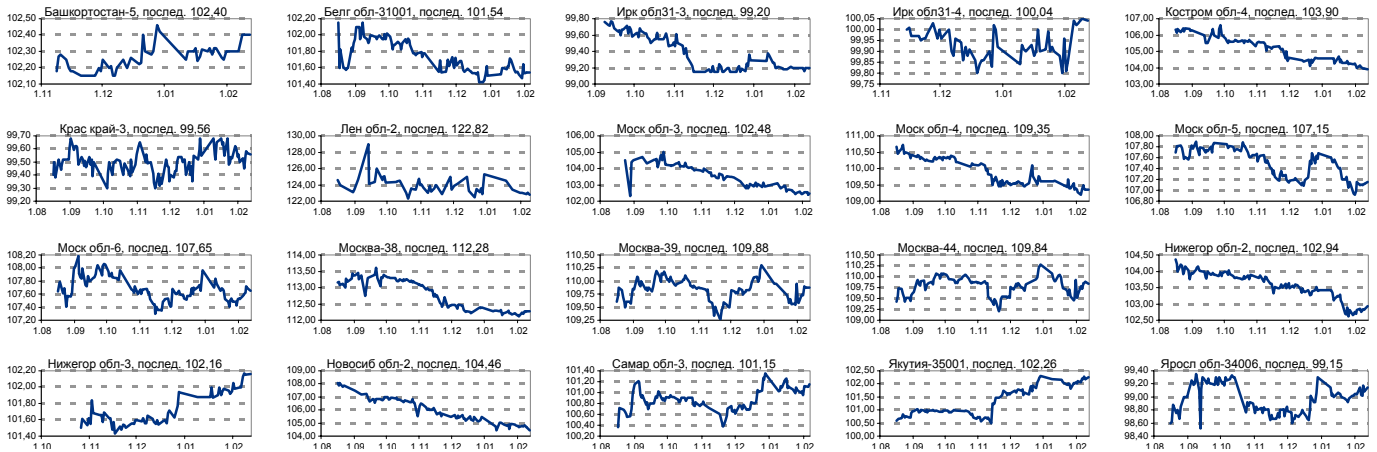


Рынок рублевых облигаций

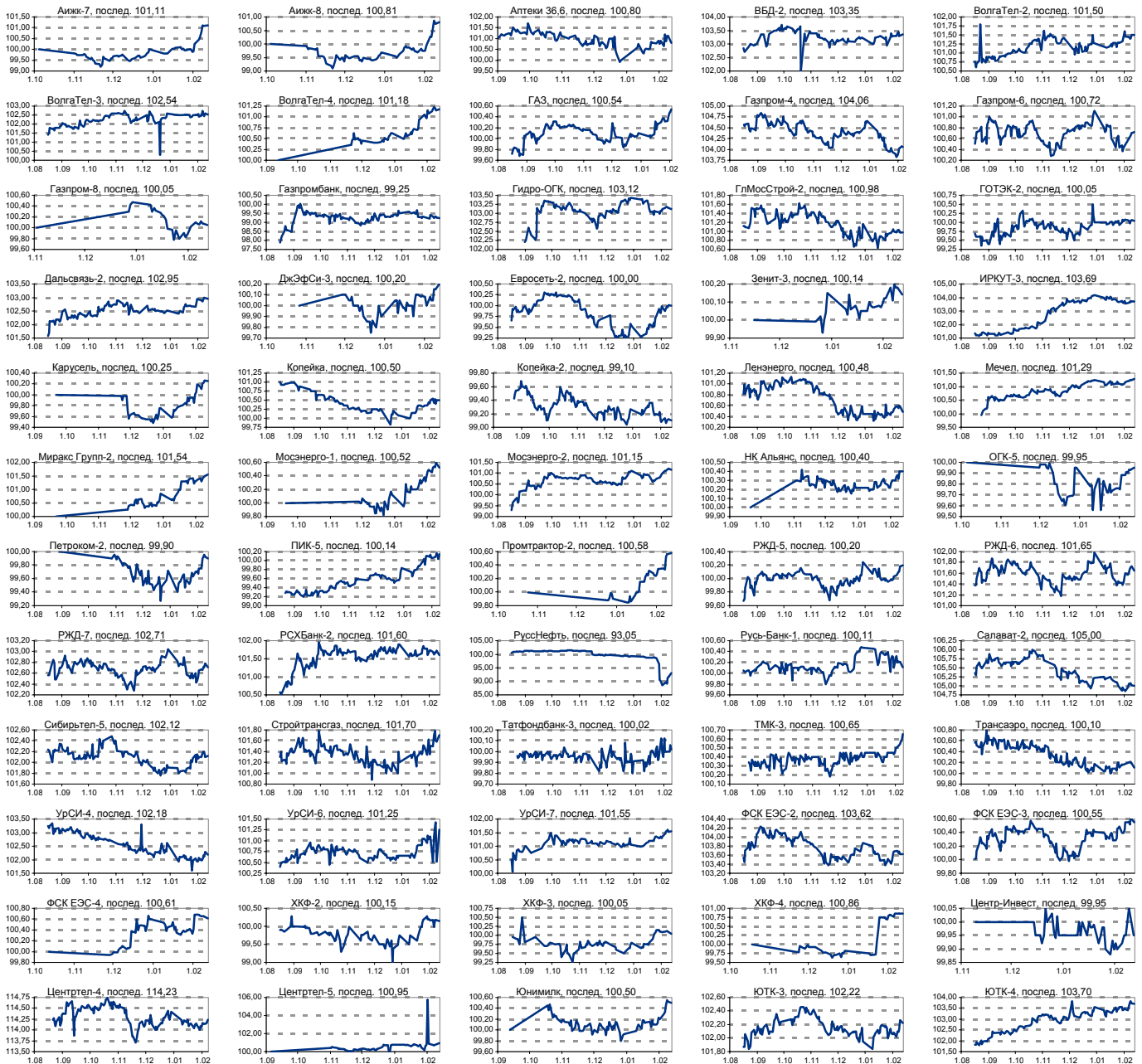
Выпуск	Объем, млн. руб.	Купон, %	Дата			Месяцев до		Цена	Изм.	Торговый объем, руб.	Котировки		Доходность, %				Дюр. лет	Рейтинг S/M/F
			купона	оферты	погаш	офрт	погаш				покупка	продажа	офрт.	погаш.	HPR	текущ.		
ГОСУДАРСТВЕННЫЕ ОБЛИГАЦИИ																		
ОФЗ 27025	25 806	6,00	14.мар.07		13.июн.07		4,0				100,27	100,35						BBB+/Baa2/BBB+
ОФЗ 27019	8 800	10,00	18.июл.07		18.июл.07		5,2	101,93	-0,12	60 441 813	101,80	101,98		5,44	5,35	9,81	0,41	BBB+/Baa2/BBB+
ОФЗ 27020	8 800	10,00	08.авг.07		08.авг.07		5,9											BBB+/Baa2/BBB+
ОФЗ 25058	40 655	6,30	02.май.07		30.апр.08		14,8	100,80	-0,15	2 016	100,76	100,85		5,73		6,25	1,11	BBB+/Baa2/BBB+
ОФЗ 46001	60 000	10,00	14.мар.07		10.сен.08		19,2	103,50	+0,07	6 151 185	103,35	103,54		5,72		9,66	0,76	BBB+/Baa2/BBB+
ОФЗ 27026	16 000	7,00	14.мар.07		11.мар.09		25,3				101,21	101,44						BBB+/Baa2/BBB+
ОФЗ 25060	41 000	5,80	02.май.07		29.апр.09		26,9	99,85	+0,01	1 997 000	99,72	99,86		6,00		5,81	1,97	BBB+/Baa2/BBB+
ОФЗ 25057	40 817	7,40	25.апр.07		20.янв.10		35,8				103,75	103,90						BBB+/Baa2/BBB+
ОФЗ 25061	11 996	5,80	02.май.07		05.май.10		39,3	99,45	+0,05	6 810 336	99,40	99,45		6,12		5,83	2,79	BBB+/Baa2/BBB+
ОФЗ 46003	37 298	10,00	18.июл.07		14.июл.10		41,6	110,28	-0,33	2 701 972	110,41	110,50		6,18		9,07	2,47	BBB+/Baa2/BBB+
ОФЗ 25059	41 000	6,10	25.апр.07		19.янв.11		47,9	100,03	-0,12	84 489 556	100,00	100,06		6,23		6,10	3,32	BBB+/Baa2/BBB+
ОФЗ 26199	12 000	6,10	18.апр.07		11.июл.12		65,9	99,45	-0,06	49 744 893	99,38	99,47		6,37		6,13	4,37	BBB+/Baa2/BBB+
ОФЗ 46002	62 000	9,00	14.фев.07		08.авг.12		66,8	110,00	+0,18	173 800	109,86	110,00		6,19		8,18	3,78	BBB+/Baa2/BBB+
ОФЗ 26198	42 117	6,00	04.ноя.07		02.ноя.12		69,7				98,00	98,10						BBB+/Baa2/BBB+
ОФЗ 46017	80 000	8,50	14.фев.07		03.авг.16		115,3	106,03	-0,06	21 314 120	105,96	106,10		6,53		8,02	6,21	BBB+/Baa2/BBB+
ОФЗ 46014	58 290	9,00	14.мар.07		29.авг.18		140,5				108,92	109,25						BBB+/Baa2/BBB+
ОФЗ 46018	76 953	9,00	14.мар.07		24.ноя.21		180,0	111,18	-0,03	108 890 475	111,00	111,15		6,57		8,09	8,13	BBB+/Baa2/BBB+
ОФЗ 46019	26 000		04.апр.07		20.мар.19		147,3	58,09	+0,42	5 809 000	58,00	58,38		7,03			8,68	BBB+/Baa2/BBB+
ОФЗ 46020	39 700	6,90	14.фев.07		06.фев.36		352,9	102,37	-0,11	75 704 809	102,27	102,35		6,82		6,74	12,14	BBB+/Baa2/BBB+



ИСТОРИЧЕСКИЕ ЦЕНОВЫЕ ГРАФИКИ НАИБОЛЕЕ ПОПУЛЯРНЫХ МУНИЦИПАЛЬНЫХ ОБЛИГАЦИЙ



ИСТОРИЧЕСКИЕ ЦЕНОВЫЕ ГРАФИКИ НАИБОЛЕЕ ПОПУЛЯРНЫХ КОРПОРАТИВНЫХ ОБЛИГАЦИЙ





Рынок рублевых облигаций

Выпуск	Объем, тыс. ед.	Купон	Дата погашения	Дата след. Купона	Цена закрытия	Изменение, %	Доходность, %		Спрэд к индикатору, б.п.	Мод. дюрация	
							погашения	текущая			
СУВЕРЕННЫЕ ОБЛИГАЦИИ											
Россия '07	\$	2 400 000	10,00	26.06.2007	26.06.2007	101,63	0,03	5,33	9,84	24,3	0,35
Россия '10	\$	2 767 442	8,25	31.03.2010	31.03.2007	104,20	0,00	5,46	7,92	57,2	2,65
Россия '18	\$	3 466 671	11,00	24.07.2018	24.07.2007	143,70	0,00	5,74	7,65	85,9	7,33
Россия '28	\$	2 500 000	12,75	24.06.2028	24.06.2007	180,06	-0,15	6,03	7,08	106,1	10,29
Россия '30	\$	20 310 388	5,00	31.03.2030	31.03.2007	112,09	-0,25	5,81	4,46	99,9	7,01
Минфин V	\$	2 837 000	3,00	14.05.2008	14.05.2007	96,70	-0,10	5,81	3,10	72,9	1,15
Минфин VII	\$	1 750 000	3,00	14.05.2011	14.05.2007	90,50	0,00	5,57	3,31	80,2	3,73
Минфин VII	\$	1 322 000	3,00	14.11.2007	14.05.2007	97,88	0,00	5,95	3,07	87,1	0,72
Agies '07	eur	2 000 000	6,92	25.10.2007	25.04.2007	102,21	-0,01	3,92	6,77		0,19
Agies '09	eur	1 000 000	7,75	25.10.2009	25.10.2007	108,84	0,01	4,19	7,12	-69,8	2,39
Agies '14	\$	2 435 500	9,60	25.10.2014	25.04.2007	127,01	-0,12	5,28	7,56	47,2	5,59
МУНИЦИПАЛЬНЫЕ ОБЛИГАЦИИ											
Москва '11	eur	374 000	6,45	12.10.2011	12.10.2007	107,04	0,01	4,72	6,03	-84,9 / -4,7	4,53
Москва '16	eur	407 000	5,06	20.10.2016	20.10.2007	98,78	-0,16	5,22	5,13	-51,3 / 41,6	7,36
КОРПОРАТИВНЫЕ ОБЛИГАЦИИ											
АЛРОСА '08	\$	500 000	8,13	06.05.2008	06.05.2007	102,54	-0,07	5,93	7,92	55,5 / 92,7	1,13
АЛРОСА '14	\$	500 000	8,88	17.11.2014	17.05.2007	114,57	-0,16	6,45	7,75	81,9 / 196,4	5,62
Альфа-Банк '15	\$	225 000	8,63	09.12.2015	09.06.2007	100,89	-0,02	9,45	8,55	395,8 / 464,1	3,15
Банк Москвы '09	\$	250 000	8,00	28.09.2009	28.03.2007	104,78	0,04	5,99	7,63	55,6 / 110,7	2,28
Банк Москвы '10	\$	300 000	7,38	26.11.2010	26.05.2007	104,18	-0,02	6,12	7,08	62,4 / 129,0	3,23
Банк Москвы '15	\$	300 000	7,50	25.11.2015	25.05.2007	103,11	-0,03	6,55	7,27	222,5 / 290,8	3,21
Банк Санкт-Петербург '09	\$	125 000	9,50	25.11.2009	25.05.2007	101,01	-0,07	9,07	9,41	361,0 / 418,2	2,35
ВБД '08	\$	150 000	8,50	21.05.2008	21.05.2007	101,74	-0,01	7,02	8,35	165,0 / 202,8	1,16
ВТБ '07	\$	1 000 000	6,12	21.09.2007	21.03.2007	100,20	0,00	5,77	6,10	44,8 / 69,0	0,09
ВТБ '08	\$	550 000	6,88	11.12.2008	11.06.2007	101,90	0,00	5,75	6,75	35,0 / 80,7	1,68
ВТБ '11	\$	450 000	7,50	12.10.2011	12.04.2007	106,33	-0,09	5,92	7,05	42,4 / 113,6	3,30
ВТБ '15	\$	750 000	6,32	04.02.2015	04.08.2007	102,45	-0,06	5,41	6,16	130,0 / 195,1	2,68
ВТБ '16	eur	500 000	4,25	15.02.2016	15.02.2008	97,77	-0,04	4,56	4,35	-95,6 / -25,1	3,58
ВТБ '35	\$	1 000 000	6,25	30.06.2035	30.06.2007	100,95	-0,17	6,18	6,19	14,7 / 120,8	13,18
Вымпелком '09	\$	450 000	10,00	16.06.2009	16.06.2007	107,88	-0,05	6,31	9,27	88,2 / 140,5	2,05
Вымпелком '10	\$	300 000	8,00	11.02.2010	11.08.2007	104,12	-0,03	6,46	7,68	100,4 / 157,5	2,63
Вымпелком '11	\$	300 000	8,38	22.10.2011	22.04.2007	107,26	-0,08	6,55	7,81	102,1 / 176,2	3,78
Вымпелком '16	\$	600 000	8,25	22.10.2011	23.05.2007	106,51	-0,09	7,27	7,75	153,4 / 246,2	6,40
Газпром '07	\$	500 000	9,13	25.04.2007	25.04.2007	100,71	0,00	5,25	9,06	-7,8 / 16,5	0,19
Газпром '09	\$	700 000	10,50	21.10.2009	21.04.2007	112,24	-0,06	5,52	9,36	6,3 / 63,5	2,29
Газпром '10	eur	1 000 000	7,80	27.09.2010	27.09.2007	110,22	0,02	4,65	7,08	-80,9 / -23,7	3,08
Газпром '12	eur	1 000 000	4,56	09.12.2012	09.12.2007	97,96	0,01	4,97	4,65	-62,6 / 11,7	4,94
Газпром '13	\$	1 750 000	9,63	01.03.2013	01.03.2007	117,99	-0,11	6,03	8,16	56,9 / 125,8	4,53
Gazstream '13	\$	646 500	5,63	22.07.2013	22.07.2007	99,42	-0,08	5,73	5,66	11,7 / 96,5	5,31
Газпром '15	eur	1 000 000	5,88	01.06.2015	01.06.2007	104,41	-0,06	5,20	5,63	-47,0 / 39,5	6,25
Газпром '16	\$	1 350 000	6,21	22.11.2016	22.05.2007	99,36	-0,13	6,30	6,25	56,2 / 149,1	7,13
Газпром '17	eur	500 000	5,14	22.03.2017	22.03.2007	98,01	-0,12	5,40	5,24	-33,8 / 52,1	7,59
Газпром '20	\$	1 250 000	7,20	01.02.2020	01.08.2007	104,89	-0,13	6,63	6,87	89,5 / 182,4	3,74
Газпром '34	\$	1 200 000	8,63	28.04.2034	28.04.2007	126,26	-0,38	6,54	6,83	51,3 / 173,7	11,79
Газпромбанк '08	\$	1 050 000	7,25	30.10.2008	30.04.2007	102,14	-0,05	5,90	7,10	50,9 / 94,9	1,56
Газпромбанк '15	\$	1 000 000	6,50	23.09.2015	23.03.2007	99,41	-0,15	6,59	6,54	91,8 / 178,2	6,34
Евраз '09	\$	300 000	10,88	03.08.2009	03.08.2007	109,72	-0,03	6,54	9,91	110,8 / 164,9	2,16
Евраз '15	\$	750 000	8,25	10.11.2015	10.05.2007	102,40	-0,09	7,86	8,06	218,9 / 305,3	6,05
Казаньоргсинтез '11	\$	200 000	9,25	30.10.2011	30.04.2007	101,26	-0,04	8,91	9,14	345,3 / 414,2	3,66
МБПП '08	\$	150 000	8,63	03.03.2008	03.03.2007	100,94	0,00	7,66	8,54	230,5 / 265,2	0,95
Мегафон '09	\$	375 000	8,00	10.12.2009	10.06.2007	104,06	-0,02	6,40	7,69	94,9 / 153,8	2,47
ММК '08	\$	300 000	8,00	21.10.2008	21.04.2007	102,39	0,00	6,47	7,81	107,2 / 150,8	1,52
МТС '08	\$	400 000	9,75	30.01.2008	30.07.2007	103,47	0,00	5,96	9,42	63,0 / 106,9	0,91
МТС '10	\$	400 000	8,38	14.10.2010	14.04.2007	105,73	-0,06	6,59	7,92	110,4 / 170,0	3,06
МТС '12	\$	400 000	8,00	28.01.2012	28.07.2007	105,37	-0,14	6,71	7,59	116,4 / 193,5	4,06
НИКОйл '07	\$	150 000	9,00	19.03.2007	19.03.2007	100,25	-0,01	6,02	8,98	69,0 / 93,2	0,09
НКНХ '15	\$	200 000	8,50	22.12.2015	22.06.2007	100,99	-0,06	8,34	8,42	267,5 / 352,9	6,08
НОМОС '07	\$	125 000	9,13	13.02.2007	13.02.2007					#VALUE! / #VALUE!	#N/A N.A.
Норникель '09	\$	500 000	7,13	30.09.2009	30.03.2007	102,85	-0,02	5,93	6,93	49,3 / 104,5	2,31
Промстройбанк '08	\$	300 000	6,88	29.07.2008	29.07.2007	101,24	-0,05	5,97	6,79	58,5 / 108,3	1,36
Промстройбанк '15	\$	400 000	6,20	29.09.2015	29.03.2007	100,39	0,00	6,08	6,18	59,2 / 99,5	3,13
РБР '08	\$	170 000	6,50	11.08.2008	11.08.2007	100,85	-0,01	5,89	6,45	50,7 / 100,7	1,40
Ренессанс '09	\$	250 000	8,75	17.11.2009	17.05.2007	101,52	-0,19	8,12	8,62	265,7 / 322,9	2,36
Росбанк '09	\$	300 000	9,75	24.09.2009	24.03.2007	104,16	0,02	7,96	9,36	250,4 / 303,5	1,58
Россельхозбанк '10	\$	350 000	6,88	29.11.2010	29.05.2007	102,88	-0,04	6,01	6,68	55,3 / 112,5	3,26
РусСтандарт '07	\$	300 000	8,75	14.04.2007	14.04.2007	100,33	0,01	6,49	8,72	91,8 / 172,0	0,16
РусСтандарт '08	\$	300 000	8,13	21.04.2008	21.04.2007	100,77	0,03	7,42	8,06	205,2 / 241,8	1,08
РусСтандарт '15	\$	200 000	8,88	16.12.2015	16.06.2007	99,23	-0,09	9,70	8,94	421,0 / 488,9	3,14
Сбербанк '13	\$	500 000	6,48	15.05.2013	15.05.2007	102,54	-0,07	5,98	6,32	38,5 / 121,5	5,02
Сбербанк '15	\$	1 000 000	6,23	11.02.2015	11.08.2007	101,13	-0,07	5,81	6,16	35,3 / 100,5	2,69
Северсталь '09	\$	325 000	8,63	24.02.2009	24.02.2007	103,84	-0,04	6,57	8,31	115,8 / 163,8	1,77
Северсталь '14	\$	375 000	9,25	19.04.2014	19.04.2007	108,60	-0,11	7,67	8,52	206,0 / 285,9	5,14
Сибкадембанк '08	\$	175 000	9,75	19.05.2008	19.05.2007	102,76	-0,02	7,39	9,49	202,0 / 239,7	1,15
Сибкадембанк '09	\$	350 933	9,00	12.05.2009	12.05.2007	101,96	-0,05	8,02	8,83	255,9 / 313,1	1,96
Сибкадембанк '11-1	\$	130 000	12,00	30.12.2011	30.06.2007	110,30	-0,03	9,31	10,88	385,7 / 454,6	3,66
Сибкадембанк '11-2	\$	300 000	8,30	16.11.2011	16.11.2007	103,39	-0,06	7,41	8,03	195,5 / 264,4	3,77
Сибнефть '07	\$	400 000	11,50	13.02.2007	13.02.2007	100,00	-0,07	10,88	11,50	555,3 / 579,5	0,00
Сибнефть '09	\$	500 000	10,75	15.01.2009	15.07.2007	108,84	-0,07	5,80	9,88	47,5 / 71,7	1,72
Синек '15	\$	250 000	7,70	03.08.2015	03.08.2007	102,20	-0,21	7,35	7,53	167,9 / 253,8	6,16
Система '08	\$	350 000	10,25	14.04.2008	14.04.2007	104,35	0,00	6,29	9,82	96,2 / 140,1	1,06
Система '11	\$	350 000	8,88	28.01.2011	28.07.2007	105,73	-0,11	7,18	8,39	168,5 / 236,4	3,30
ТМК '09	\$	300 000	8,50	29.09.2009	29.03.2007	103,68	0,01	6,94	8,20	150,1 / 205,0	2



Бизнес-направление по операциям с долговыми инструментами

Исполнительный директор, руководитель направления

Александр Пугач, apugach@uralsib.ru

Управление продаж

Сергей Шемардов, начальник управления, she_sa@uralsib.ru

Елена Довгань, клиентский менеджер, dov_en@uralsib.ru

Анна Карпова, клиентский менеджер, kar_am@uralsib.ru

Дмитрий Кузнецов, клиентский менеджер, KuznetsovDE@uralsib.ru

Дмитрий Попов, клиентский менеджер, PopovDV@uralsib.ru

Управление торговли

Андрей Борисов, ст. трейдер, bor_av@uralsib.ru

Вячеслав Чалов, трейдер, chalovVG@uralsib.ru

Константин Макаров, репо-трейдер, MakarovKV@uralsib.ru

Аналитика

Дудкин Дмитрий, начальник управления, DudkinDI@uralsib.ru

Кити Панцхава, аналитик, PantskhavaKS@uralsib.ru

Надежда Мырсыкова, аналитик, mur_nv@uralsib.ru

Бизнес-блок по рынкам долгового капитала

Руководитель бизнес-блока

Дмитрий Шкловский, ShklovskyDA@uralsib.ru

Гузель Тимошкина, начальник отдела, tim_gg@uralsib.ru

Виктор Орехов, ст. аналитик, ore_vv@uralsib.ru

Фарида Ахметова, вед. специалист, AkhmetovaFF@uralsib.ru

Аналитическое управление

Руководители управления

Константин Чернышев, che_kb@uralsib.ru

Стратегия

Антон Табах, ст. аналитик, tabakhav@uralsib.ru

Наталья Майорова, аналитик, mai_ng@uralsib.ru

Нефть и газ / Энергетика

Каюс Рапану, ст. аналитик, rap_ca@uralsib.ru

Алексей Кормщикова, аналитик, kor_an@uralsib.ru

Матвей Тайц, аналитик, tai_ma@uralsib.ru

Павел Попиков, аналитик, PopikovPN@uralsib.ru

Металлургия/Машиностроение

Кирилл Чуйко, аналитик, chu_ks@uralsib.ru

Дмитрий Смолин, аналитик, smolindv@uralsib.ru

Телекоммуникации

Константин Чернышев, руководитель управления, che_kb@uralsib.ru

Константин Белов, аналитик, belovka@uralsib.ru

Банки

Владимир Тихомиров, ст. экономист, tih_vl@uralsib.ru

Потребительский сектор/Розничная торговля/Транспорт

Андрей Никитин, аналитик, Nikitin_AI@uralsib.ru

Дмитрий Запорожский, аналитик, Zaporozhskydi@uralsib.ru

Экономика России

Владимир Тихомиров, ст. экономист, tih_vi@uralsib.ru

Редактирование/Полиграфия/Перевод

Марк Брэдфорд, ст. редактор (англ. яз.), bra_ms@uralsib.ru

Джон Уолш, редактор (англ. яз.), walshj@uralsib.ru

Юлия Прокопенко, ст. редактор, pro_ja@uralsib.ru

Андрей Пятигорский, ст. редактор, pya_ae@uralsib.ru

Юлия Крючкова, переводчик/редактор, kru_jo@uralsib.ru

Ольга Симкина, переводчик/редактор, sim_oa@uralsib.ru

Интернет / Базы данных

Андрей Богданович, специалист, BogdanovicAS@uralsib.ru

Настоящий бюллетень предназначен исключительно для информационных целей. Ни при каких обстоятельствах этот бюллетень не должен использоваться или рассматриваться как oferta или предложение делать oferty. Несмотря на то, что данный материал был подготовлен с максимальной тщательностью, УРАЛСИБ не дает никаких прямых или косвенных заверений или гарантий в отношении достоверности и полноты включенной в бюллетень информации. Ни УРАЛСИБ, ни агенты компании или аффилированные лица не несут никакой ответственности за любые прямые или косвенные убытки от использования настоящего бюллетеня или содержащейся в нем информации. Все права на бюллетень принадлежат ООО «УРАЛСИБ Кэпитал», и содержащаяся в нем информация не может воспроизводиться или распространяться без предварительного письменного разрешения. © УРАЛСИБ 2006