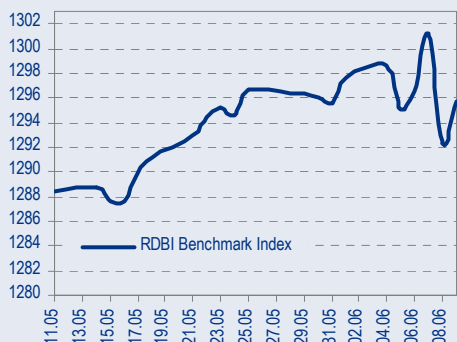
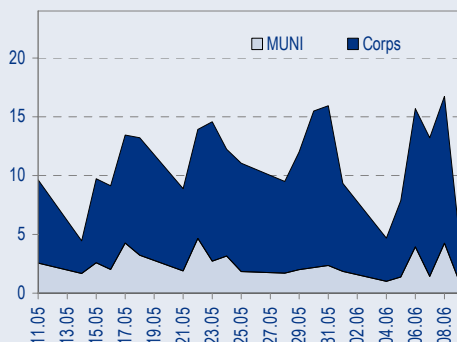




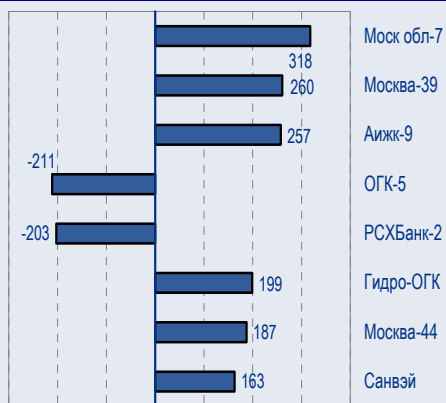
BENCHMARK INDEX КОРПОРАТИВНЫХ ОБЛИГАЦИЙ



ОБОРОТЫ ВТОРИЧНОГО РЫНКА КОРПОРАТИВНЫЕ И МУНИЦИПАЛЬНЫЕ ОБЛИГАЦИИ (БИРЖА И РПС, млрд руб.)



ЛИДЕРЫ ТОРГОВЫХ ОБОРОТОВ БИРЖА И РПС, млн руб. (со знаком изменения цены)



МАКРОСТАТИСТИКА

	13.06.2007	Пред. день
Остатки на корсчетах ЦБ, млрд руб.	459,0	476,9
Обменный курс ЦБ РФ, руб.	25,98	25,92
Обменный курс USD/EUR	1,3305	1,3305
Цена на нефть URALS, \$/барр.	65,77	65,77
Резервы ЦБ РФ, млрд \$ *	356,6	10,3
MIBOR, %	3,4	3,6
Ставки overnight (оценка ФК Уралсиб)		
Банки первого круга, %	2,5-2,8	2,3-2,8
Банки второго круга, %	2,8-3,0	3,0-3,3
Банки третьего круга, %	3,0-3,3	3,3-3,8

*Предыдущая неделя

РЫНОК ОБЛИГАЦИЙ СЕГОДНЯ

В США: Treasuries не удержат

Праздничные выходные, казалось бы, нарушили сложившуюся в последнее время зависимость между динамикой казначейских облигаций США и рублевых ОФЗ. В субботу, пока зарубежные рынки отдыхали, ОФЗ частично отыграли падение предыдущих дней, однако активность на рынке была невысокой.

В России: потери пока минимальны

Рост ставок в США затронул и развивающиеся рынки – котировки еврооблигаций российских эмитентов продолжают падать. Иммуитет рублевого рынка к росту процентных ставок в мире сохранялся на протяжении длительного периода. Время от времени ОФЗ вяло реагировали на динамику Treasuries, однако сегодня глубина падения, наблюдавшаяся в начале недели, может отразиться и на длинных ОФЗ, и на корпоративных облигациях первого эшелона.

ТАКЖЕ В НОМЕРЕ

ПОЛИТИКА

Кремль работает над улучшением имиджа в глазах Запада

В ходе двух последних международных встреч – на саммите «Большой восьмерки» и Экономическом форуме в С.-Петербурге – президент России Владимир Путин недвусмысленно дал понять, что Россия готова придать новый импульс развитию отношений с Западом и СНГ, а также улучшать внутренний инвестиционный климат. В частности, Путин занял компромиссную позицию по размещению элементов ПРО в Европе, провел важные встречи с лидерами Грузии и Украины и предложил увеличить объем иностранных инвестиций в Россию. стр.4

ГАЗПРОМ

Рост выручки по РСБУ в 2006 г.

..... стр.4

ТНК-ВР

Отчетность за 2006 г. единой картины не выявляет, решения по Ковыкте пока нет

..... стр.5

ОГК-5

Второй выпуск облигаций для финансирования развития

Enel появилась в российской энергетике в 2004 г., выиграв в консорциуме с российской группой ЕСН тендер на управление Северо-Западной ТЭЦ вблизи Санкт-Петербурга (в конце 2006 г. эта станция успешно ввела в эксплуатацию новый энергоблок мощностью 450 МВт. Кроме того, год назад Enel купила 49,5% акций Русэнергосбыта – крупнейшей в России независимой энергосбытовой компании. Мы полагаем, что знания российского рынка, западный стиль менеджмента и опыт управления генерирующими мощностями в Европе, Северной и Латинской Америке демонстрирует все преимущества Enel как стратегического партнера ОГК-5.... стр.5

СВЯЗЬИНВЕСТ

Рассматривается вопрос о слиянии Связьинвеста и Ростелекома

..... стр.6

СТАТИСТИКА

..... стр.7

Новости

✦ Российская алмазодобывающая компания «Алроса» заинтересована в приобретении акций Полюса Золото, сообщил президент Алросы Сергей Выборнов. [Ведомости]

✦ Ставка по пятому и шестому купонам облигаций серии 03 ОАО «АВТОВАЗ» утверждена в размере 7,7% годовых. [Cbonds]



Рынок рублевых облигаций

КОММЕНТАРИИ ПО РЫНКУ

В США: Treasuries не удержат

Праздничные выходные, казалось бы, нарушили сложившуюся в последнее время зависимость между динамикой казначейских облигаций США и рублевых ОФЗ. В субботу, пока зарубежные рынки отдыхали, ОФЗ частично отыграли падение предыдущих дней, однако активность на рынке была невысокой.

Наступившая с двухдневной задержкой рабочая неделя на российском рынке не принесет роста котировок. В начале недели стремительное падение Treasuries продолжилось. Во вторник доходность 10-ти летней бумаги превысила 5,31% – рекордного уровня за последние 5 лет. На торгах в Азии котировки несколько скорректировались и доходность снизилась до 5,28%.

Сегодня в США ожидается публикация статистических данных отражающих:

- майский оборот розничной торговли;
- апрельские запасы в производстве;
- индекс экспортных цен и цен на импорт в мае.

По прогнозам участников рынка, в мае оборот розничной торговли увеличился на 0,6% по сравнению с падением на 0,2% в апреле. Ожидается, что розничный оборот без учета продаж автомобилей вырос в мае на 0,7% по сравнению с нулевым изменением в апреле.

Ожидающееся снижение ИПЦ с 1,3% в апреле до 0,3% в мае может подтвердить сдержанные прогнозы по инфляции.

В России: потери пока минимальны

Рост ставок в США затронул и развивающиеся рынки – котировки еврооблигаций российских эмитентов продолжают падать.

Иммунитет рублевого рынка к росту процентных ставок в мире сохранялся на протяжении длительного периода. Время от времени ОФЗ вяло реагировали на динамику Treasuries, однако сегодня глубина падения, наблюдавшаяся в начале недели, может отразиться и на длинных ОФЗ, и на корпоративных облигациях первого эшелона.

Влияние на ОФЗ, однако, может быть сглажено запланированной серией аукционов. Сегодня состоится 3 аукциона по ОФЗ общим объемом 32 млрд руб.

На ближайшие четверг и пятницу намечено размещение корпоративных облигаций на общую сумму более 15 млрд руб.

Аукционы могут пройти в условиях сдержанного оптимизма. Если на выпуски с близкой датой оферты, такие как Курганмашзавод-1, ФГУП ПО УОМЗ-1 и Ижавто-2, рыночная конъюнктура окажет минимальное влияние, то размещаемый к погашению второй выпуск Московского ипотечного агентства (дюрация – около 5 лет) может потребовать заметной премии к вторичному рынку.

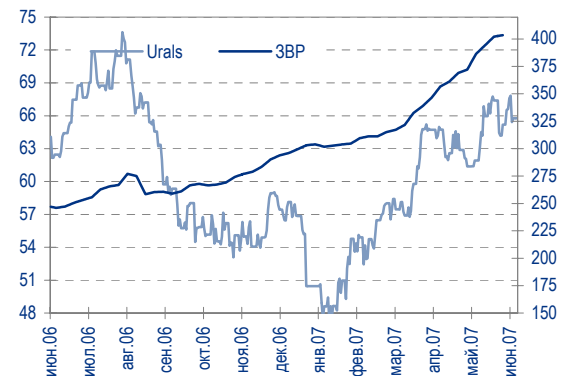
Взгляд на рынок

Мы считаем, что текущая волна роста доходности 10-ти летних Treasuries ограничена уровнем 5,5%. Для его преодоления может потребоваться новая мощная волна фундаментальных аргументов в пользу устойчивого роста американской экономики, который дал бы основания для повышения ставки ФРС. Таким образом, предел роста доходности облигаций Казначейства в краткосрочной перспективе ограничен 10–15 бп.

Внутренние факторы поддержки позволили рублевому рынку противостоять общемировым настроениям в период резкого роста процентных ставок. Сейчас, когда потенциал роста доходности Treasuries почти исчерпан, мы ожидаем ограниченного падения котировок долгосрочных рублевых облигаций, наиболее подверженными которому являются долгосрочные государственные облигации и корпоративные облигации первого эшелона.

В связи с этим инвесторам стоит сокращать дюрацию рублевого долга и внимательно присмотреться к еврооблигациям российских эмитентов.

Цены на нефть и резервы ЦБ РФ



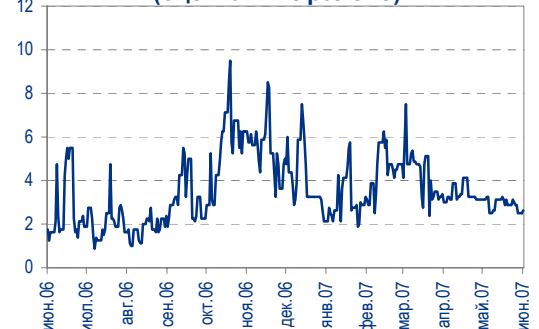
Спред ОФЗ 46018 к России'30, бп.



Динамика курса рубля



Ставки overnight (оценка ФК Уралсиб)





Хотя сегодня еврооблигации с высокой долей вероятности будут стремиться к воспроизведению динамики Treasuries, ожидаемая нами стабилизация на американском рынке может повысить привлекательность сильно упавших в цене еврооблигаций по сравнению с почти не подешевевшими рублевыми долгами.

Kumu Панцхава, pantskhavaks@uralsib.ru

Рынок еврооблигаций

КОММЕНТАРИИ ПО РЫНКУ

Суверенные еврооблигации

Продолжающееся падение Treasuries вызывает естественную ответную реакцию на развивающихся рынках. Однако пока активных продаж ни на одном из них не наблюдается. За последние две недели индекс EMBI+ потерял позиции, завоеванные с начала текущего года, однако если тогда спред EMBI+ составлял 175 бп, расширяясь в отдельные периоды до 190 бп (в конце февраля), то теперь он держится в непосредственной близости от исторического минимума – на уровне 156 бп. Таким образом, у Emerging Markets остается запас в 25–30 бп, который может быть очень быстро реализован при условии продолжения роста доходности казначейских облигаций.

Российские суверенные еврооблигации также постепенно сдают позиции. Так, цена России '30 (6,25%) опустилась ниже 109% – уровня, на котором она в последний раз торговалась в конце июля 2006 г. Тем не менее спред России '30 к US10Y расширился незначительно – до 97 бп. Таким образом, привлекательность российских бумаг выросла, и мы рекомендуем увеличивать позиции, как только напряженность на мировых рынках пойдет на спад.

Корпоративный сектор

В корпоративном сегменте начиная с пятницы торгов практически не было в связи с попеременным отсутствием тех или иных участников рынка. За это время котировки большинства бумаг снизились на 2–3 п. п., сохраняя широкие спреды «bid-offer». Сегодня мы ждем дальнейшего снижения котировок при единичных сделках. Пока развивающимся рынкам удастся избежать паники, поэтому желающих дешево продать не наблюдается.

В этих условиях обращает на себя внимание большое число первичных размещений, запланированных на ближайшее время. Был объявлен ориентир доходности по 5-летнему выпуску еврооблигаций Альфа-Банка – MS+260 бп (YTM – 8.30%), что выглядит достаточно привлекательно.

Рекомендации:

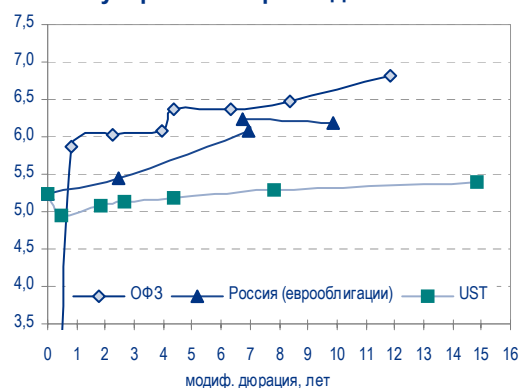
- Петрокоммерц '09-2 – цель 8,25%
- Вымпелком '16 – цель 7,00%
- ТНК '16 – цель – 6,35%
- Казаньоргсинтез '11 – цель 8,60%
- Северсталь '14 – цель 7,00%
- НКНХ '15 – цель 8,25%
- Росбанк '09 – покупать недооцененный выпуск качественного эмитента.

Вывод: С фундаментальной точки зрения, сокращение чистого долга РФ и отсутствие первичного предложения суверенных облигаций дает основания ожидать снижения их доходности, равно как и доходности бумаг квазигосударственных компаний. В настоящее время российские суверенные облигации, по нашему мнению, недооценены рынком.

Вероятное в скором времени присоединение России к ОЭСР дает основания рассчитывать на повышение суверенных страновых рейтингов. Поэтому наш взгляд на российские еврооблигации является позитивным.

Надежда Мырскова, myr_nv@uralsib.ru

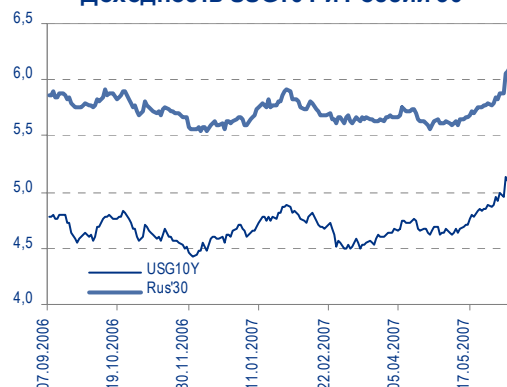
Доходность Treasuries, ОФЗ и суверенных евробондов России



Цена России'30



Доходность USG10Y и России'30



Спред России'30 к USG10Y





Политика

Кремль работает над улучшением имиджа в глазах Запада

Кремль смягчил позицию... В ходе двух последних международных встреч – на саммите «Большой восьмерки» и Экономическом форуме в С.-Петербурге – президент России Владимир Путин недвусмысленно дал понять, что Россия готова придать новый импульс развитию отношений с Западом и СНГ, а также улучшать внутренний инвестиционный климат. В частности, Путин занял компромиссную позицию по размещению элементов ПРО в Европе, провел важные встречи с лидерами Грузии и Украины и предложил увеличить объем иностранных инвестиций в Россию. И хотя в заявлениях Путина не было ничего сенсационного, мы полагаем, что они должны частично восстановить доверие мировых инвесторов к России, пошатнувшееся в течение предыдущих месяцев.

...в отношении Запада... На переговорах с главами стран «Большой восьмерки» Владимир Путин заявил, что готов предоставить американской разведке доступ к информации, получаемой российским радаром в Азербайджане. Впервые за несколько месяцев Россия сделала конструктивное предложение, призванное ослабить опасения США и Европы в отношении потенциальных ракетных ударов. До сих пор этот вопрос только усиливал враждебность в отношениях России и Запада. Предложение было встречено с интересом в США и, очевидно, будет дальше обсуждаться президентами двух стран на встрече, намеченной на следующий месяц.

...и продемонстрировал готовность улучшить инвестиционный климат. В заявлениях, сделанных на С.-петербургском экономическом форуме, президент Путин и первые вице-премьеры правительства Сергей Иванов и Дмитрий Медведев подчеркнули важность иностранных инвестиций для России и отвергли обвинения в том, что в России формируется государственный капитализм. Путин также подверг критике нынешнюю структуру мировой экономической и финансовой системы и призвал ее уравновесить, в том числе новые мировые экономические центры, включая Москву. Кроме того, на форуме президент провел встречи с несколькими лидерами стран СНГ, в частности – впервые за более чем год – с президентом Грузии Михаилом Саакашвили.

Владимир Тухомиров, tih_vi@uralsib.ru

Газпром

Рост выручки по РСБУ в 2006 г.

Ориентир для роста выручки. Газпром в пятницу опубликовал финансовую отчетность за 2006 г. по РСБУ, которая, хотя и не полностью отражает бизнес компании, позволяет судить о некоторых тенденциях отчетности по МСФО, в частности, о росте выручки. Судя по РСБУ, выручка и чистая прибыль Газпрома в 2006 г. заметно возросли.

Рост экспорта, выручки. В 2006 г. добыча газа Газпромом увеличилась незначительно – на 0,2% до 556 млрд куб. м. Внутренние продажи газа увеличились на 3,0% до 316 млрд куб. м., а экспорт в страны дальнего зарубежье на 3,5% (161,5 млрд куб. м). Экспорт в страны СНГ при этом, вырос довольно сильно – на 32% до 101 млрд куб. м. Выручка Газпрома увеличилась примерно на 33% до 61,3 млрд долл., а чистая прибыль – на 69% до 12,9 млрд долл. Капзатраты Газпрома выросли примерно на 50% до 10,5 млрд долл.

*Каюс Папану, rap_ca@uralsib.ru
Евгения Дышлюк, dyshlyuket@uralsib.ru*



ТНК-ВР

Отчетность за 2006 г. единой картины не выявляет, решения по Ковыкте пока нет

Отчетность ТНК-ВР за 2006 г. по РСБУ. В пятницу ТНК-ВР опубликовала финансовую отчетность за 2006 г. по РСБУ, в которой отразилось снижение выручки и одновременно заметный рост чистой прибыли. Послезавтра, 15 июня 2007 г., компания опубликует свой первый финансовый отчет по US GAAP и представит его на собрании акционеров. Результаты по РСБУ не отражают истинного положения дел в компании, однако могут служить ориентиром для некоторых показателей по US GAAP (в частности – для выручки). Кроме того, по отчетности по РСБУ можно судить о размере дивидендов – они рассчитываются исходя из чистой прибыли как раз по российским стандартам. Между тем основным фактором рыночной оценки ТНК-ВР, на наш взгляд, остается ее способность найти общий язык с российскими властями и решить конфликт по поводу Ковыктинского месторождения.

Выручка снижается, чистая прибыль растет. В 2006 г. ТНК-ВР увеличила добычу нефти на 1% с уровня 2005 г. до 74 млн т, а переработку – на 5% до 22,5 млн т. При этом выручка ТНК-ВР сократилась примерно на 17% до 21,9 млрд долл., а чистая прибыль выросла на 101% до 4,5 млрд долл. В мае 2007 г. совет директоров рекомендовал годовому собранию акционеров одобрить промежуточные дивиденды за IV квартал 2006 г. в размере 0,05 долл./акция, исходя из которых дивидендная доходность может составить 4,2%. На фоне обсуждаемых в СМИ данных о том, что ТНК-ВР может продать 50% своих акций российской государственной компании (возможно, Газпрому), высокие дивиденды за 2006 г. смотрятся логично.

*Каюс Рапану, rap_ca@uralsib.ru
Евгения Дышлюк, dyshlyukem@uralsib.ru*

ОГК-5

Enel, возможно, предложит выкуп акций

Краткосрочный стимул роста котировок. Глава Enel Фульвио Конти в прошедшую субботу заявил о том, что компания планирует получить контрольный пакет акций ОГК-5 и сделать акционерам предложение о выкупе их долей, как только будут завершены все технические процедуры, связанные с недавней покупкой 25-процентной доли в ОГК-5. Об этом сообщает Интерфакс.

Enel строит в России энергетический бизнес. Enel появилась в российской энергетике в 2004 г., выиграв в консорциуме с российской группой ЕСН тендер на управление Северо-Западной ТЭЦ вблизи Санкт-Петербурга (в конце 2006 г. эта станция успешно ввела в эксплуатацию новый энергоблок мощностью 450 МВт. Кроме того, год назад Enel купила 49,5% акций Русэнергосбыта – крупнейшей в России независимой энергосбытовой компании. Мы полагаем, что знание российского рынка, западный стиль менеджмента и опыт управления генерирующими мощностями (свыше 50 тыс. МВт) в Европе, Северной и Латинской Америке демонстрирует все преимущества Enel как стратегического партнера ОГК-5, заинтересованного в увеличении стоимости компании и оптимизации ее бизнеса.

*Каюс Рапану, rap_ca@uralsib.ru
Матвей Тайц, tai_ma@uralsib.ru
Павел Попиков, popikovpn@uralsib.ru*



Связьинвест

Рассматривается вопрос о слиянии Связьинвеста и Ростелекома

Еще один вариант... Представитель Минэкономразвития в понедельник объявил о том, что министерство рассматривает вопрос о слиянии Связьинвеста с Ростелекомом как один из вариантов реструктуризации или приватизации холдинга. При данном сценарии Ростелеком может обменять свои акции допэмиссии на акции МРК, принадлежащие Связьинвесту.

...из **нескольких**. По мнению Минэкономразвития, если сценарий объединения Связьинвеста с Ростелекомом будет претворен в жизнь, правительство получит 54% голосующих акций в укрупненном Ростелекоме, тогда как у Системы окажется в Связьинвесте всего 18% против нынешней блокирующей доли. Однако пока детали нового сценария не известны. Другими вариантами приватизации/реструктуризации Связьинвеста, которые сейчас рассматриваются правительством, являются отделение Ростелекома от Связьинвеста, а также трансформация Связьинвеста в операционную компанию после приватизации.

*Константин Чернышев, che_kb@uralsib.ru
Константин Белов, belovka@uralsib.ru*



Рынок рублевых облигаций

Выпуск	Объем, млн. руб.	Купон, %	Дата			Месяцев до		Цена	Изм.	Торговый объем, руб.	Котировки		Доходность, %				Дюр, лет	Рейтинг S/M/F	Сектор
			купона	оферты	погаш	офрт	погаш				покупка	продажа	офрт.	погаш.	НРР	текущ.			
КОРПОРАТИВНЫЕ ОБЛИГАЦИИ																			
Абсолют-2	1 000	9,70	02.июл.07	04.июл.07	30.июн.08	0,8	12,9					101,20					B1	финансы	
АвтоВАЗ-2	3 000	1,00	15.авг.07		12.авг.08		14,4											автопром	
АвтоВАЗ-3	5 000	7,80	26.июн.07	26.июн.07	22.июн.10	0,6	37,0			100,03	100,30							автопром	
АвтоВАЗ-4	5 000	7,80	27.ноя.07	26.май.09	20.май.14	23,9	84,6											автопром	
Автомир	1 000	11,66	04.сен.07	11.сен.07	01.сен.09	3,1	27,2			100,35	100,45							торговля	
Агрохолдинг	1 000	13,00	20.июл.07	20.июл.07	24.июл.09	1,4	25,9	100,02	-0,12	1 519 258	100,00	100,14	13,32	12,59	13,00	0,10		с/х	
Адамант	500	12,10	06.дек.07		05.июн.08		12,1			100,15	101,95							строительство	
Адамант-2	2 000	11,25	23.авг.07	20.ноя.08	20.май.10	17,7	35,9	100,73	+0,32	28 591 998	100,60	100,85	11,14		11,17	1,22		строительство	
Аижж	1 070	11,00	01.дек.07		01.дек.08		18,0											финансы	
Аижж-2	1 500	11,00	01.авг.07		01.фев.10		32,3											финансы	
Аижж-3	2 250	9,40	15.июл.07		15.окт.10		40,8			105,00	105,50							финансы	
Аижж-4	900	8,70	01.авг.07		01.фев.12		56,6			106,50	107,10							финансы	
Аижж-5	2 200	7,35	15.июл.07		15.окт.12		65,2			100,70	101,70							финансы	
Аижж-6	2 500	7,40	15.июл.07		15.июл.14		86,4	101,40	0,00	25 360 000	101,10	101,90	7,09		7,30	4,77		финансы	
Аижж-7	4 000	7,68	15.июл.07		15.июл.16		110,8	103,02	+0,11	64 850 794	102,95	103,09	7,34		7,45	5,30		финансы	
Аижж-8	5 000	7,63	15.июн.07	15.мар.14	15.июн.18	82,4	134,1											финансы	
Аижж-9	5 000	7,49	15.авг.07		15.фев.17		118,0	101,80	-0,08	257 429 000	101,75	101,87	7,37		7,36	5,37		финансы	
АкБарс-2	1 500	8,25	26.июл.07	26.июл.07	22.янв.09	1,6	19,8				99,98							финансы	
АЛПИ-Инвест	1 500	10,99	24.авг.07	29.авг.07	21.авг.09	2,7	26,8	100,25	0,00	15 338 310			9,29		8,94	10,96	0,21	Ва3/В+	
Амурметалл	1 500	9,80	30.авг.07		26.фев.09		20,9	101,88	0,00	50 975	101,80	101,95		8,77		9,62	1,50	торговля	
Амурметалл-2	2 000	9,15	31.авг.07		26.фев.10		33,1			100,95	101,35							металлургия	
Аптеки 36,6	3 000	9,89	03.июл.07	03.июл.08	30.июн.09	13,0	25,1	101,08	-0,62	30 324 015	100,10		10,36		9,78		0,94	торговля	
Арбат-Престиж	1 500	10,50	22.июн.07	22.июн.07	20.июн.08	0,4	12,6	100,14	+0,09	4 703 760	100,08	100,20	6,45		6,26	10,49	0,04	торговля	
Аркада-3	1 200	13,65	04.окт.07	02.окт.08	31.мар.11	16,0	46,4			100,00	100,14							с/х	
Арснет	600	9,60	24.окт.07	23.апр.08	29.апр.09	10,6	23,0											производство	
Атлант-М	1 000	12,25	15.ноя.07	15.ноя.07	13.ноя.08	5,3	17,4	100,09	+0,09	4 013 515	100,00	100,15	12,34		11,94	12,24	0,39	торговля	
АЦБК-Инвест-2	500	0,00	21.авг.07		20.май.08		11,5											производство	
Балтика	1 000	8,75	20.ноя.07		20.ноя.07		5,5			100,80	101,09							потреб. тов.	
Балтимор-3	800	11,25	15.ноя.07	15.ноя.07	15.май.08	5,3	11,4	100,07	+0,01	325 000	100,00	100,14	11,35		11,00	11,24	0,39	потреб. тов.	
Банана-Мама	1 000	11,25	26.окт.07	26.окт.07	23.окт.09	4,6	28,9	100,35	-0,05	63 192 506	100,45		10,48		10,16	11,21	0,35	торговля	
Бахетле-1	1 000	11,25	21.ноя.07	21.май.08	19.май.10	11,6	35,8											торговля	
Башкирэн-3	1 500	8,30	28.июн.07	19.мар.09	09.мар.11	21,6	45,6											энергетика	
Белон	1 500	9,10	05.дек.07		03.июн.09		24,2			100,41	100,51							сырье	
Белон-2	2 000	9,25	30.авг.07	27.авг.09	23.фев.12	27,0	57,3											сырье	
Белый фрегат	1 000	14,50	14.июн.07	13.дек.07	17.дек.09	6,2	30,7											с/х	
Вагонмаш-2	1 000	11,00	20.июн.07	18.июн.08	15.дек.10	12,5	42,8	98,73	-0,22	244 407	98,50	98,95	12,73		11,14	0,89		машиностр.	
ВВД-2	3 000	9,00	20.июн.07		15.дек.10		42,8											потреб. тов.	
Виват-Финанс	1 000	12,00	23.окт.07	21.окт.08	20.апр.10	16,7	34,9											торговля	
Виктория	1 500	10,40	02.авг.07		29.янв.09		20,0			47 778 400								торговля	
Виктория-2	1 500	10,89	21.авг.07		16.фев.10		32,8			101,95								торговля	
ВКМ-Финанс	1 000	9,75	05.дек.07		04.июн.08		12,0			100,20	100,50							машиностр.	
Возрождение	3 000	8,95	05.сен.07		03.мар.10		33,3											финансы	
ВолгаТел-2	3 000	8,20	04.дек.07	02.дек.08	30.ноя.10	18,1	42,3			60 975 000	101,50	101,67						B1	
ВолгаТел-3	2 300	8,50	04.дек.07		30.ноя.10		42,3	103,07	+0,05	1 774 158	103,00	103,14	7,25		8,25	2,13		ВВ-	
ВолгаТел-4	3 000	7,99	12.июн.07	10.сен.09	03.сен.13	27,5	75,9											ВВ-	
ВТБ-4	5 000	6,30	20.сен.07	20.мар.08	19.мар.09	9,5	21,6											ВВВ+/Baa2/BBB+	
ВТБ-5	15 000	5,90	26.июл.07	24.апр.08	17.окт.13	10,7	77,4											ВВВ+/Baa2/BBB+	
ВТБ-6	15 000	6,50	18.июл.07	20.июл.07	06.июл.16	1,4	110,5				100,30							ВВВ+/Baa2/BBB+	
ГАЗ	5 000	8,49	14.авг.07	14.фев.08	08.фев.11	8,3	44,7			100,65	100,70							финансы	
Газбанк	750	10,50	20.ноя.07	23.ноя.07	25.ноя.08	5,6	17,8			100,25	100,35							B2	
Газпром-4	5 000	8,22	15.авг.07		10.фев.10		32,6	104,71	-0,16	46 161 719	104,66	105,00	6,37		7,85	2,32		ВВВ/А3/BBB-	
Газпром-5	5 000	7,58	09.окт.07		09.окт.07		4,1			100,45	100,80							ВВВ/А3/BBB-	
Газпром-6	5 000	6,95	09.авг.07		06.авг.09		26,3			100,67	101,60							ВВВ/А3/BBB-	
Газпром-7	5 000	6,79	01.ноя.07		29.окт.09		29,1	100,55	-0,65	4 148 070	100,09	101,00	6,64		6,75	2,11		ВВВ/А3/BBB-	
Газпром-8	5 000	7,00	01.ноя.07		27.окт.11		53,4	100,60	+0,08	26 117 207	100,55	100,78	6,95		6,96	3,61		ВВВ/А3/BBB-	
Газпром-9	5 000	7,23	22.авг.07		12.фев.14		81,3	101,16	+0,17	45 501 009	101,11	101,21	7,13		7,15	5,07		ВВВ/А3/BBB-	
Газпромбанк	5 000	7,10	02.авг.07		27.янв.11		44,3	100,43	+0,16	15 064 500	100,27	100,60	7,08		7,07	3,06		ВВВ+/Baa2	
Газпромбанк-2	5 000	6,54	28.ноя.07	28.ноя.07	20.ноя.13	5,7	78,5											ВВВ+/Baa2	
Гидро-ОГК	5 000	8,10	04.июл.07		29.июн.11		49,4	103,18	+0,03	198 618 377	103,10	103,22	7,31		7,85	3,31		энергетика	
Гидромашсервис	1 000	9,90	27.ноя.07	27.май.08	24.ноя.09	11,8	30,0			100,70	101,05							машиностр.	
ГлМосСтрой-2	4 000	11,50	20.сен.07	20.сен.07	17.мар.11	3,4	45,9	100,69	-0,06	473 266	100,46	100,90	9,06		8,78	11,42	0,27	строительство	
Глобэкобанк	2 000	11,00	12.сен.07	13.мар.08	15.мар.10	9,3	33,7	99,73	+0,03	997 300	99,69	99,78	11,65	10,32	11,09	11,03	0,68	финансы	
ГОТЭК-2	1 500	11,50	21.июн.07	25.июн.07	18.июн.09	0,5	24,7			14 414 400	99,90	100,10						производство	
ГТ-ТЭЦ-3	1 500	10,50	19.окт.07		18.апр.08		10,5	100,15	+0,09	10 020	100,10	100,19	10,55		10,17	10,48	0,77	машиностр.	
ГТ-ТЭЦ-4	2 000	7,09	04.дек.07		01.дек.09		30,2	100,16	0,00	25 077 710	100,03	100,29	7,14		7,08	2,17		машиностр.	
Дальсвязь-2	2 000	8,85	05.дек.07	04.июн.10	30.май.12	36,4	60,6	104,14	+0,14	20 431 608	104,02	104,25	7,37		8,50	2,46		/В	
Дальсвязь-3	1 500	8,6																	



Рынок рублевых облигаций

Выпуск	Объем, млн. руб.	Купон, %	Дата			Месяцев до		Цена	Изм.	Торговый объем, руб.	Котировки		Доходность, %				Дюр, лет	Рейтинг S/M/F	Сектор			
			купона	оферты	погаш	офрт	погаш				покупка	продажа	офрт.	погаш.	HPR	текущ.						
КОРПОРАТИВНЫЕ ОБЛИГАЦИИ (продолжение)																						
Жилсоципотека-2	1 500	11,00	18.окт.07	17.апр.08	15.апр.10	10,4	34,7											финансы				
ЖК-Финанс	1 000	14,00	21.июн.07	20.дек.07	17.дек.09	6,5	30,7											строительство				
Зенит-2	2 000	8,39	17.авг.07		16.фев.09		20,6			101,00	101,10						B1/B	финансы				
Зенит-3	3 000	8,45	14.ноя.07	14.ноя.07	09.ноя.11	5,3	53,8			100,37	100,54						B1/B	финансы				
Зенит-4	3 000	8,13	04.окт.07	04.апр.08	06.апр.10	10,0	34,4		60 264 000	100,37	100,53						B1/B	финансы				
Импэксбанк-2	1 000	1,00	20.окт.07		20.апр.08		10,5										Baa2	финансы				
Импэксбанк-3	1 300	1,00	12.ноя.07		13.ноя.09		29,6										Baa2	финансы				
Инком-Лада	700	12,00	23.авг.07		22.ноя.07		5,5	100,20	+0,03	701 400	100,15	100,60		12,04	11,48	11,98	0,40	торговля				
Инком-Лада-2	1 400	12,00	17.авг.07	15.фев.08	12.фев.10	8,4	32,6	100,75	+0,31	79 990 850	100,65	100,85	11,29	10,75	11,91		0,60	торговля				
Инмарко	1 000	10,50	22.июн.07	21.дек.07	19.дек.08	6,5	18,6										C	потреб. тов.				
Интербрю-2	4 000	8,00	16.авг.07		13.авг.09		26,5											потреб. тов.				
Интурист	1 000	9,00	24.окт.07		21.апр.10		34,9											сервис				
ИРКУТ-3	3 250	8,74	20.сен.07		16.сен.10		39,8	104,38	+0,14	24 024 003	104,30	104,45		7,34		8,37	2,73	Ba1	машиностр.			
Итера	1 200	9,75	07.дек.07		07.дек.07		6,0	100,75	+0,09	30 465 225	100,65	100,90		8,34	8,17	9,68	0,46		сырье			
КААД-2	3 000	10,50	22.ноя.07	22.ноя.07	22.май.08	5,5	11,6											B-	транспорт			
КамАЗ-2	1 500	8,45	21.сен.07	26.сен.08	17.сен.10	15,8	39,9												автомоб.			
Карусель	3 000	9,75	20.сен.07	18.сен.08	12.сен.13	15,6	76,2			10 195 000	101,90	102,05							торговля			
Киров. Завод	1 500	9,20	26.сен.07	24.сен.08	24.мар.10	15,8	34,0	101,10	+0,23	10 110 000	100,73		8,44		9,10	1,16			машиностр.			
КИТ Финанс	2 000	10,00	18.июн.07		18.дек.08		18,6											CCC+	финансы			
КИТ Финанс-2	1 000	10,00	15.сен.07	17.сен.08	23.мар.10	15,5	33,9	102,05	-0,05	91 281 400	101,91	102,19	8,42			9,80	1,14	CCC+	финансы			
КМБ Банк-2	3 400	7,75	05.дек.07	03.дек.08	30.ноя.11	18,1	54,5											Baa2	финансы			
КМПО	1 000	9,30	18.сен.07	16.сен.08	16.мар.10	15,5	33,7			100,40	100,90								машиностр.			
Кокс	3 000	8,95	19.июл.07		16.июл.09		25,6												сырье			
Кокс-2	5 000	8,70	20.сен.07	18.мар.10	15.мар.12	33,8	58,0	101,25	+0,05	50 636 015	101,20	101,45	8,35			8,59	2,33		сырье			
Комплекс-ойл	1 000	12,50	09.авг.07	07.авг.08	04.фев.10	14,2	32,4	99,95	+0,04	5 991 299	99,85	100,04	12,90			12,51	0,99		торговля			
Копейка	1 200	9,40	19.июн.07		17.июн.08		12,5												B-	торговля		
Копейка-2	4 000	8,70	22.авг.07	18.фев.09	15.фев.12	20,7	57,1			99,85	100,05								B-	торговля		
Копейка-3	4 000	9,80	22.авг.07	20.авг.08	15.фев.12	14,6	57,1			101,35	101,65									торговля		
Кристалл-Гросс	1 000	12,50	19.июл.07	17.апр.08	22.апр.10	10,4	34,9	100,05	-0,05	86 158 975	100,02	100,20	13,01		12,22	12,49	0,73			потреб. тов.		
Куйбышевазот-2	2 000	8,80	07.сен.07		04.мар.11		45,5			100,40	100,60									химия		
Лаверна	1 000	11,00	11.окт.07	09.окт.08	08.апр.10	16,3	34,5	100,96	+0,06	36 344 000	100,85	101,25	10,45			10,90	1,16			торговля		
Лебедянский-2	1 500	6,21	04.сен.07		02.мар.10		33,2												Ba3	потреб. тов.		
ЛенСпецСМУ	1 000	11,25	25.окт.07	24.апр.08	22.апр.10	10,7	34,9	101,10	0,00	151 650	101,06	101,55	9,98		9,62	11,13	0,78		B	строительство		
ЛенСпецСМУ-2	1 000	11,44	25.июл.07	23.июл.08	22.апр.10	13,7	34,9			101,16	102,00								B	строительство		
Ленэнерго-2	3 000	8,54	03.авг.07		27.янв.12		56,4														энергетика	
Ленэнерго-3	3 000	8,02	24.окт.07		18.апр.12		59,2														энергетика	
ЛСР	1 000	10,00	20.сен.07		20.мар.08		9,5			100,60	100,70										строительство	
ЛСР-2	2 000	10,70	04.дек.07	03.июн.08	08.дек.09	12,0	30,4														строительство	
Лукойл-2	6 000	7,25	20.ноя.07	20.ноя.07	17.ноя.09	5,5	29,7			101,85	102,10										сырье	
Лукойл-3	8 000	7,10	14.июн.07		08.дек.11		54,8			101,15											сырье	
Лукойл-4	6 000	7,40	14.июн.07		05.дек.13		79,0														сырье	
ЛьЭтуаль	1 500	10,75	12.июн.07	11.дек.07	08.дек.09	6,2	30,4														торговля	
M-Видео	2 000	10,00	21.ноя.07	21.ноя.07	18.ноя.09	5,5	29,8														торговля	
M-Индустрия	1 000	12,25	21.авг.07	21.авг.07	16.авг.11	2,4	51,0			12 266 450	102,25	104,34									строительство	
Магнезит	1 500	9,85	21.июн.07	21.июн.07	18.дек.08	0,4	18,6			191 265 500											металлургия	
Магнезит-2	2 500	8,75	28.сен.07	28.мар.09	28.мар.11	21,9	46,3	100,85	-0,16	91 600 600	100,66	101,03	8,40			8,68	1,58			металлургия		
Магнит	2 000	9,34	21.ноя.07		19.ноя.08		17,6														торговля	
Магнит-2	5 000	8,20	28.сен.07		23.мар.12		58,3			100,04	100,30										торговля	
Маир-3	2 000	11,15	03.окт.07		01.апр.09		22,1	100,06	-0,05	127 131 800	100,05	100,15		11,39		11,14	1,23				металлургия	
Макси-Групп	3 000	11,25	13.сен.07	13.сен.07		3,2	21,4	99,50	+0,19	4 699 429	99,40	99,60	13,50			12,87	11,31	0,24			металлургия	
Марта-Финанс	700	14,84	22.ноя.07		22.май.08		11,6	98,78	-0,14	529 918	98,51	99,05		16,91		16,21	15,02	0,79			торговля	
Марта-Финанс-2	1 000				06.дек.09		30,4			99,00	100,01										торговля	
Марта-Финанс-3	2 000	13,00	03.авг.07	05.фев.08	02.авг.11	8,0	50,5			98,30	98,50										торговля	
МастерБанк-2	1 000	11,50	23.ноя.07		23.май.08		11,6	100,10	0,00	1 101 100	100,00	100,25		11,70	11,33	11,49	0,84				финансы	
МастерБанк-3	1 200	11,75	05.дек.07	05.дек.07	30.ноя.11	6,0	54,5	101,15	+0,48	1 010 000	101,00	101,30	9,51		9,29	11,62	0,45				финансы	
Матрица	1 200	12,32	13.июн.07	13.июн.07	10.дек.08	0,1	18,3														торговля	
МГТС-4	1 500	7,10	24.окт.07	23.апр.08	22.апр.09	10,6	22,8														телеком	
МГТС-5	1 500	8,10	27.ноя.07	27.май.08	25.май.10	11,8	36,0	100,33	-0,05	1 506 600	100,22	100,44	7,88		7,71	8,07	0,88				телеком	
МДМ-3	6 000	7,60	04.окт.07	09.окт.07	01.окт.09	4,1	28,2														финансы	
Мегафон-3	3 000	9,25	16.окт.07		15.апр.08		10,4														телеком	
Металлсервис-1	1 500	10,50	28.ноя.07	28.май.08	23.май.12	11,8	60,3														торговля	
Метзавод Серова	2 000	8,75	31.авг.07		27.фев.09		21,0														металлургия	
Мечел	5 000	8,40	20.июн.07	16.июн.10	12.июн.13	36,8	73,2	102,95	+0,09	1 029 500	102,90	102,97	7,43			8,16	2,55				металлургия	
МИА-2	1 000	8,60	07.авг.07	15.ноя.07	09.авг.08		14,2														Ba2	финансы
МИА-3	1 500	9,40	30.авг.07	30.авг.07	23.фев.12																	



Рынок рублевых облигаций

Выпуск	Объем, млн. руб.	Купон, %	Дата			Месяцев до		Цена	Изм.	Торговый объем, руб.	Котировки		Доходность, %				Дюр, лет	Рейтинг S/M/F	Сектор
			купона	оферты	погаш	офрт	погаш				покупка	продажа	офрт.	погаш.	НРР	текущ.			
КОРПОРАТИВНЫЕ ОБЛИГАЦИИ (продолжение)																			
Мособлгаз-1	2 500	8,80	15.ноя.07	14.ноя.08	17.май.11	17,5	47,9											услуги	
Мосэнерго-1	5 000	7,54	18.сен.07	15.сен.09	13.сен.11	27,6	51,9	100,90	+0,10	20 482 880	100,80	101,00	7,22			1,99	B	энергетика	
Мосэнерго-2	5 000	7,65	30.авг.07	23.фев.12	18.фев.16	57,3	105,9				101,75	101,95					B	энергетика	
Мотовилиха	1 500	10,00	26.июл.07	30.июл.07	22.янв.09	1,7	19,8				100,00	100,35						машиностр.	
МОЭСК-1	6 000	8,05	11.сен.07		06.сен.11		51,7											энергетика	
Настюша	1 000	12,50	22.июн.07	20.июн.08	18.дек.09	12,6	30,8											с/х	
Незабудка-1	1 000	12,50	28.ноя.07	26.ноя.08	26.май.10	17,9	36,1											торговля	
Нижне-Ленское-1	400	12,25	10.июл.07		08.июл.08		13,2				100,00							металлургия	
НИКОСХИМ-2	1 500	12,30	16.авг.07	16.авг.07	16.авг.07	2,3	2,3	100,54	+0,04	63 793 703	100,45	100,63	9,64		9,28	12,23	0,17	CCC+	
НИТОЛ-2	2 200	11,75	19.июл.07	18.дек.07	15.дек.09	6,4	30,7											химия	
НК Альянс	3 000	8,92	19.сен.07	18.сен.09	14.сен.11	27,7	51,9											сырье	
НКНХ-3	2 000	8,00	01.сен.07		01.сен.07		2,8											B+	
НКНХ-4	1 500	9,99	01.окт.07	30.мар.09	26.мар.12	22,0	58,4											B+	
Номос-6	800	10,00	16.авг.07		16.авг.07		2,3				100,50	100,58						Ba3/B+	
Номос-7	3 000	8,25	19.июн.07	18.дек.07	16.июн.09	6,4	24,6											Ba3/B+	
Нутритек	1 200	11,00	12.июн.07	12.июн.07	09.июн.09	0,1	24,4											Ba3/B+	
ОБКондитеры	3 000	7,70	21.ноя.07	19.май.10	16.май.12	35,8	60,1											потреб. тов.	
ОГК-3	3 000	7,00	15.июн.07	15.июн.07	09.дек.11	0,2	54,8											потреб. тов.	
ОГК-5	5 000	7,50	04.окт.07	01.окт.09	29.сен.11	28,2	52,4											энергетика	
ОГК-6	5 000	7,55	25.окт.07	22.апр.10	19.апр.12	34,9	59,2											энергетика	
ОГО-2	1 200	12,95	27.авг.07	27.авг.07	25.фев.09	2,6	20,9	100,04	+0,08	4 519 666	100,00	100,10	12,92	13,30	12,31	12,94	1,24		
ОМЗ-4	900				26.фев.09		20,9											CCC+	
ОМЗ-5	1 500	8,80	04.сен.07	03.сен.09	30.авг.11	27,2	51,4	102,50	-0,21	3 611 850	102,30	102,69	7,68		8,59	1,94	CCC+	машиностр.	
ОМК	3 000	9,20	06.дек.07		12.июн.08		12,3				101,40	101,99						CCC+	
ОСТ-2	1 000	12,50	08.ноя.07		08.май.08		11,1				99,25	100,18						машиностр.	
ОтелЛек-2	1 000	10,25	21.авг.07	19.ноя.09	17.фев.09	2,4	20,6											потреб. тов.	
Очаково-2	1 500	8,50	13.сен.07		11.сен.08		15,3				99,55	100,00						потреб. тов.	
Пава-2	1 000	12,50	13.авг.07	09.май.08	21.окт.11	11,2	53,2											с/х	
Парнас-2	1 000	10,80	23.авг.07	19.ноя.09	17.ноя.11	29,8	54,1	99,95	+0,05	59 825 041	99,75	100,10	11,27		10,81	1,96		потреб. тов.	
Патерсон	2 000	10,00	21.июн.07	19.июн.08	17.дек.09	12,5	30,7	100,34	+0,03	340 952	100,28	100,40	10,00		9,97	0,90		торговля	
Перекресток	1 500	8,15	10.июл.07	10.июл.07	08.июл.08	1,0	13,2											торговля	
Пермиэнерг	1 000	8,15	27.ноя.07	25.май.10	22.май.12	36,0	60,3											энергетика	
Петроком-2	3 000	8,50	30.авг.07		31.авг.09		27,1	100,71	-0,17	14 855 210	100,55		8,30		8,44	1,92		B+/Ba3	
Пивдом	1 000	13,00	25.окт.07	23.окт.08	22.апр.10	16,7	34,9					100,30						торговля	
ПИК-5	1 120	9,20	21.авг.07		20.май.08		11,5				100,25	100,35						строительство	
ПИТ-2	1 500	1,00	24.сен.07		23.мар.09		21,8											потреб. тов.	
ПМЗ	1 200	9,90	24.июл.07	24.июл.07	21.июл.09	1,5	25,8											машиностр.	
Пробизнесбанк-5	1 000	9,69	31.окт.07		29.апр.09		23,0											/B-	
Промсвязьбанк-5	4 500	7,99	23.ноя.07	22.май.09	18.май.12	23,8	60,2											B+/Ba3/B+	
Промтрактор	1 500	9,75	05.июл.07	12.июл.07	03.июл.08	1,1	13,0	100,18	+0,03	5 510 050	100,05	100,35	5,87		5,66	0,09		финансы	
Промтрактор-2	3 000	10,75	23.окт.07	20.окт.09	18.окт.11	28,8	53,1	102,89	+0,14	4 680 647	102,85	103,00	9,57		10,45	1,97		машиностр.	
Протек	5 000	8,90	07.ноя.07	04.ноя.09	02.ноя.11	29,3	53,6											торговля	
Пятерочка	1 500	11,45	14.ноя.07		12.май.10		35,6											BV-/B1	
Пятерочка-2	3 000	9,30	19.июн.07		14.дек.10		42,8											BV-/B1	
Разгулай-1	2 000	1,00	04.окт.07		02.окт.08		16,0	99,45	+19,45	63 000	99,00	99,90		1,43	1,01	1,29		с/х	
Разгулай-2	2 000	10,25	02.окт.07	15.апр.08	27.сен.11	10,4	52,4	100,50	+0,13	10 051 013	100,40	101,25	9,36		8,99	10,20	0,77		
Разгулай-3	3 000	10,99	21.сен.07	20.мар.09	16.мар.12	21,7	58,1	100,78	+0,05	56 117 993	100,60	101,00	10,75		10,90	1,51		с/х	
Ренессанс	2 000	10,45	04.сен.07	02.сен.08	02.мар.10	15,0	33,2											B2/B-	
Ресо-Лизинг	2 000	10,70	06.дек.07	04.дек.08	03.июн.10	18,1	36,3											финансы	
РЖД-2	4 000	7,75	05.дек.07		05.дек.07		6,0			403 400 000	99,00							BBB+/Baa2/BBB+	
РЖД-3	4 000	8,33	05.дек.07		02.дек.09		30,2				103,00	104,29						BBB+/Baa2/BBB+	
РЖД-4	10 000	6,59	14.июн.07		14.июн.07		0,2											BBB+/Baa2/BBB+	
РЖД-5	10 000	6,67	27.июл.07		23.янв.09		19,8				100,55	100,80						BBB+/Baa2/BBB+	
РЖД-6	10 000	7,35	14.ноя.07		10.ноя.10		41,7	101,80	+0,02	31 694 288	101,65	101,88	6,86		7,22	2,90		BBB+/Baa2/BBB+	
РЖД-7	5 000	7,55	14.ноя.07		07.ноя.12		65,9				102,85	103,00						BBB+/Baa2/BBB+	
РКС	1 500	9,70	17.окт.07	17.окт.07	15.апр.09	4,3	22,5											услуги	
РМК-1	3 000	8,75	09.окт.07		06.апр.10		34,4	100,75	+0,35	91 271 500	100,50	101,00	8,62		8,68	2,37		металлургия	
Росбанк	3 000	7,89	16.авг.07		15.фев.09		20,6	101,00	+0,06	1 312 350	100,95	101,04	7,26		7,81	1,51		B+/Ba3/B+	
Росинтер-2	400	10,00	04.июл.07		02.июл.08		13,0											услуги	
Росинтер-3	1 000	10,75	30.ноя.07	30.май.08	26.ноя.10	11,9	42,2	100,30	+0,10	5 215 400	100,02	100,35	10,68		10,39	10,72	0,86		
Росконтракт	700	11,70	04.сен.07		04.сен.07		2,9	99,90	+0,06	99 900	99,71	102,00		12,69	12,12	11,71	0,21		
РосТ-Лайн	1 000	10,70	28.ноя.07	28.май.08	26.май.10	11,8	36,1											потреб. тов.	
РСХБанк	3 000	7,20	05.сен.07		04.июн.08		12,0											Baa2/BBB+	
РСХБанк-2	7 000	7,85	22.авг.07		16.фев.11		44,9	102,60	+0,11	202 644 450	102,40	102,80	7,23		7,65	3,03		Baa2/BBB+	
РСХБанк-3	10 000	7,34	23.авг.07	18.фев.10	09.фев.17	32,8	117,8				100,65	100,85						Baa2/BBB+	
РТК Лиз-4	2 250	8,80	09.окт.07		08.апр.08		10,1				99,00	100,70						финансы	
РТК-Лиз-5	2 250	8,80	16.авг.07	20.авг.07	12.авг.10	2,4	38,7				99,00	100,55						финансы	
Рубеж-Плюс	1 000	12,00	04.дек.07	02.дек.08	01.июн.10	18,1	36,3											торговля	
РусАлФин-3	6 000	7,20	21.сен.07		21.сен.08		15,7											металлургия	
Русские масла-2	1 000	12,50	04.окт.07	02.окт.0															



Рынок рублевых облигаций

Выпуск	Объем, млн. руб.	Купон, %	Дата			Месяцев до		Цена	Изм.	Торговый объем, руб.	Котировки		Доходность, %				Дюр, лет	Рейтинг S/M/F	Сектор			
			купона	оферты	погаш	офрт	погаш				покупка	продажа	офрт.	погаш.	HPR	текущ.						
КОРПОРАТИВНЫЕ ОБЛИГАЦИИ (продолжение)																						
ФСК ЭЭС-2	7 000	8,25	26.июн.07		22.июн.10		37,0			103,69	+0,17	39 368 405	103,65	103,72		7,00		7,96	2,58	BB+/Baa2(P)	энергетика	
ФСК ЭЭС-3	7 000	7,10	15.июн.07		12.дек.08		18,4													BB+/Baa2(P)	энергетика	
ФСК ЭЭС-4	6 000	7,30	11.окт.07		06.окт.11		52,7			57 074 886		100,62	100,79							BB+/Baa2(P)	энергетика	
ФСК ЭЭС-5	5 000	7,20	04.дек.07		01.дек.09		30,2			100,74	+0,11	154 678 015	100,70	100,80		6,99		7,15	2,17	BB+/Baa2(P)	энергетика	
Хайленд Голд	750	12,75	04.июл.07		02.апр.08		9,9			100,39	-0,02	6 567 397	100,35	100,42		12,81	11,96	12,70	0,70		металлургия	
ХКФ-2	3 000	9,25	13.ноя.07	12.май.09	11.май.10		23,4	35,6				25 200 000	100,50	100,95						B+/Ba3	финансы	
ХКФ-3	3 000	9,45	21.июн.07	18.сен.08	16.сен.10		15,6	39,8		101,04	+0,13	2 156 161	100,71	101,11						B+/Ba3	финансы	
ХКФ-4	3 000	9,95	18.июл.07	18.окт.08	12.окт.11		16,6	52,9		101,64	-0,04	3 545 500	101,50	101,77		8,88		9,79	1,19	B+/Ba3	финансы	
Холидей	1 500	11,15	04.окт.07	02.окт.08	01.апр.10		16,0	34,2		100,60	+0,05	5 030 000				10,91		11,08	1,14		торговля	
Центр-Инвест	1 500	10,00	10.ноя.07	10.ноя.07	11.ноя.09		5,1	29,5												B1	финансы	
Центртел-4	5 623	13,80	20.авг.07		21.авг.09		26,8			113,23	+0,20	60 710 653	113,20	113,25		7,32		12,19	1,86	B/B-	телеком	
Центртел-5	3 000	8,09	04.сен.07	08.сен.08	30.авг.11		15,2	51,4					100,75							B/B-	телеком	
Челябэнерго-1	600	8,40	15.ноя.07	15.май.08	13.май.10		11,4	35,6													энергетика	
Черкизово	2 000	8,85	04.дек.07	02.дек.08	31.май.11		18,1	48,4													потреб. тов.	
ЧТПЗ	3 000	9,50	20.июн.07	18.июн.08	16.июн.10		12,5	36,8		102,15	-0,03	13 790 250	102,12	102,25		7,42		9,30	0,93		производство	
Экспобанк	1 000	10,75	26.июн.07	25.дек.07	29.дек.09		6,6	31,1					100,20	100,30						B3	финансы	
ЭМАльянс	2 000	10,50	13.июл.07	13.июл.07	09.июл.10		1,1	37,5													машиностр.	
ЭнергоСтрой	1 500	9,50	23.ноя.07	21.ноя.08	20.май.11		17,7	48,0													энергетика	
ЭФКО-2	1 500	10,50	27.июл.07	25.янв.08	22.янв.10		7,7	31,9					100,61	100,75							потреб. тов.	
ЮЛК	1 000	14,00	25.июл.07	23.апр.08	28.апр.10		10,6	35,1		99,80	0,00	7 385 200	99,00	100,25		15,02		13,19	14,03	0,69		финансы
ЮниаструмБанк-2	1 500	10,90	17.окт.07	17.окт.08	19.апр.10		16,5	34,8					100,15	100,40							B2	финансы
Юнимилк	2 000	9,75	11.сен.07	08.сен.09	06.сен.11		27,4	51,7		101,65	-0,41	1 016 500	102,05	102,05		9,11		9,59	1,91			потреб. тов.
ЮТК-3	3 500	10,90	09.окт.07	09.окт.07	10.окт.09		4,1	28,5		101,22	0,00	6 084 786	101,16	101,25		7,20		7,04	10,77	0,32	B-/B1	телеком
ЮТК-4	5 000	10,00	13.июн.07		09.дек.09			30,5													B-/B1	телеком
ЮТК-5	2 000	7,55	05.дек.07	02.июн.10	30.май.12		36,3	60,6													B-/B1	телеком
ЮТэйр-3	2 000	10,40	19.июн.07	16.дек.08	14.дек.10		18,5	42,8					100,30	101,00								транспорт
Якутскэнерго-2	1 200	8,59	13.сен.07	12.мар.09	08.мар.12		21,4	57,8					100,65	100,85								энергетика
ЯТХ	1 000	12,00	26.окт.07	26.окт.07	24.окт.08		4,6	16,8														производство



Рынок рублевых облигаций

Выпуск	Объем, млн. руб.	Купон, %	Дата			Месяцев до		Цена	Изм.	Торговый объем, руб.	Котировки		Доходность, %				Дюр, лет	Рейтинг S/M/F	
			купона	оферты	погаш	офрт	погаш				покупка	продажа	офрт.	погаш.	HPR	текущ.			
МУНИЦИПАЛЬНЫЕ ОБЛИГАЦИИ																			
Башкортостан-4	500	8,02	13.сен.07		13.сен.07		3,2				100,00						BB/Ba1		
Башкортостан-5	1 000	8,02	07.ноя.07		04.ноя.09		29,3	102,70	+0,08	20 546 053	102,50	102,75			6,90	7,81	2,10	BB/Ba1	
Белг обл-31001	2 000	8,38	15.авг.07		10.ноя.10		41,7	102,20	+0,10	1 022 000	102,00	102,30			7,86	8,20	2,80		
Волг обл	600	12,00	14.июн.07		11.июн.09		24,4											B+	
Волг обл-2	700	5,98	21.июн.07		17.июн.10		36,8	103,90	0,00	726 670	103,81	103,99			8,02	5,76	1,33	B+	
Волг обл-34001	1 000	7,00	20.ноя.07		15.май.12		60,1	100,68	+0,03	49 333 200	100,45	100,70			6,60	6,95	3,20	B+	
Воронеж обл-2	500	13,00	17.июн.07		18.июн.09		24,7												
Воронеж обл-3	500	10,25	02.июл.07		27.июн.11		49,3	107,65	-0,05	2 239 016	107,50	107,95			7,93	9,52	2,91		
Иркут обл	800	10,00	22.июл.07		22.июл.07		1,4	100,38	-0,03	52 610	100,25	100,50			6,72	6,53	9,96	0,11	B+
Ирк обл31-1	1 500	9,50	21.июн.07		17.дек.09		30,7				101,50	101,80							B+
Ирк обл31-2	900	8,00	24.окт.07		23.окт.08		16,7												B+
Ирк обл31-3	3 000	7,75	25.июл.07		24.ноя.10		42,1				99,50	100,00							B+
Ирк обл31-4	1 200	8,25	26.сен.07		26.май.10		36,1				100,01								B+
Коми-5	500	13,00	24.июн.07		24.дек.07		6,6	102,90	-0,17	6 174 000	102,85	103,10			7,70	7,25	12,63	0,50	Ba3/BB-
Коми-6	700	13,50	14.окт.07		14.окт.10		40,8				113,00	113,35							Ba3/BB-
Коми-7	1 000	10,00	23.ноя.07		22.ноя.13		78,6	108,50	+0,25	212 100	108,00	109,00			7,26	9,22	4,43		Ba3/BB-
Коми-8	1 000	9,00	05.сен.07		03.дек.15		103,3												Ba3/BB-
Костром обл-4	800	11,00	12.июн.07		11.мар.08		9,2												
Крас край-3	3 000	7,00	03.окт.07		01.окт.08		16,0	99,61	+0,02	2 043 640	99,52	99,69			7,01	7,03	0,75		
Лен обл-2	800	14,01	13.июн.07		08.дек.10		42,6												B+/B+
Лен обл-3	1 300	12,50	15.июн.07		05.дек.14		91,2												B+/B+
Москва-42	3 000	10,00	13.авг.07		13.авг.07		2,2				100,73								BBB/Baa2/BBB+
Москва-40	5 000	10,00	26.июл.07		26.окт.07		4,6	101,54	-0,32	385 852	101,54				6,00	5,80	9,85	0,36	BBB/Baa2/BBB+
Москва-43	5 000	10,00	17.авг.07		17.май.08		11,4				103,65								BBB/Baa2/BBB+
Москва-29	5 000	10,00	05.дек.07		05.июн.08		12,1				103,72	105,10							BBB/Baa2/BBB+
Москва-36	3 900	10,00	16.июн.07		16.дек.08		18,5												BBB/Baa2/BBB+
Москва-47	5 000	10,00	28.июл.07		28.апр.09		23,0	106,40	+0,08	47 704 000	106,10	106,70			5,75	9,40	1,66		BBB/Baa2/BBB+
Москва-41	5 000	10,00	30.июл.07		30.июл.10		38,2				100,00	108,20							BBB/Baa2/BBB+
Москва-38	5 000	10,00	26.июн.07		26.дек.10		43,2				110,00	112,70							BBB/Baa2/BBB+
Москва-39	4 800	10,00	21.июл.07		21.июл.14		86,6	110,30	+0,12	260 377 958	110,25	110,34			6,42	9,07	5,21		BBB/Baa2/BBB+
Москва-44	5 000	10,00	24.июн.07		24.июн.15		97,9	110,13	+0,07	187 342 203	110,00	110,25			6,48	9,08	5,71		BBB/Baa2/BBB+
Моск обл-3	4 000	11,00	19.авг.07		19.авг.07		2,4	100,97	+0,11	34 279	100,91	101,02			5,93	5,79	10,89	0,19	BB/Ba2
Моск обл-4	9 600	11,00	24.июл.07		21.апр.09		22,7				108,50	108,75							BB/Ba2
Моск обл-5	12 000	10,00	02.окт.07		30.мар.10		34,2				106,28	106,60							BB/Ba2
Моск обл-6	12 000	9,00	23.окт.07		19.апр.11		47,0				107,55	107,90							BB/Ba2
Моск обл-7	16 000	8,00	24.окт.07		16.апр.14		83,4	105,60	+0,10	317 766 887	105,50	105,65			7,08	7,58	5,10		BB/Ba2
Нижегор обл-2	2 500	9,99	02.ноя.07		02.ноя.08		17,1	102,55	-0,07	1 640 000	102,50	102,60			7,06	9,74	0,82		/B+
Нижегор обл-3	2 000	8,70	25.окт.07		20.окт.11		53,1	103,36	0,00	5 157 500	103,21	103,50			7,25	8,42	2,86		/B+
Новосибирск-3	1 000	13,00	13.июл.07		14.июл.09		25,5	109,64	+0,44	5 493 175	109,25	109,65			7,14	11,86	1,80		B
Новосиб обл-2	2 000	13,30	30.авг.07		29.ноя.07		5,8	102,86	-0,16	9 052 071	102,76	102,91			7,30	7,04	12,93	0,44	/BB-
Самар обл-2	1 500	6,82	14.июн.07		09.сен.10		39,6												BB-/Ba2
Самар обл-3	4 500	7,60	16.авг.07		11.авг.11		50,8	102,46	-0,04	32 273 250	102,36	102,55			7,10	7,42	3,39		BB-/Ba2
Твер Обл-3	800	7,95	31.авг.07		30.ноя.08		18,0				100,55	100,85							
Твер Обл-6	1 900	7,40	15.авг.07		14.ноя.09		29,6												
Томск	300	12,00	23.авг.07		22.ноя.07		5,5												
Томск обл-2	600	10,00	13.окт.07		13.окт.07		4,2	100,83	-0,02	2 874 225	100,80	100,85			7,61	7,43	9,92	0,33	
Удмуртия	1 000	8,20	27.июн.07		27.дек.08		18,9	100,65	+0,03	3 019 500	100,45	100,75			7,89	8,15	1,38		
Уфа-4	500	10,03	04.дек.07		03.июн.08		12,0				102,30	102,58							B+
Уфа-5	500	8,40	22.июн.07		18.дек.09		30,8	101,75	+0,10	508 750	101,40				7,77	8,26	2,16		B+
Хаб край-6	1 000	8,00	24.ноя.07		24.ноя.09		30,0												
ХМАО-2	3 000	12,00	26.ноя.07		27.май.08		11,8												BBB-
Чувашия-4	750	12,33	26.сен.07		27.мар.09		21,9	108,40	+0,29	14 837 100	108,30	108,50			7,38	11,37	1,56		Ba3
Чувашия-5	1 000	7,85	05.дек.07		05.июн.11		48,6				102,21	103,28							Ba3
Чувашия-6	1 000	8,24	24.июл.07		17.апр.12		59,1				100,40	100,67							Ba3
Якутия-3	800	12,00	19.июн.07		17.июн.08		12,5				104,43	104,80							/B+
Якутия-2500€	2 000	10,00	16.авг.07		13.май.10		35,6				106,35	106,70							/B+
Якутия-35001	2 500	7,95	19.июл.07		11.апр.13		71,1	103,53	+0,42	7 805 830	103,20	103,70			7,27	7,68	3,80		/B+
Якутия-25007	2 500	7,80	26.июл.07		17.апр.14		83,5	101,83	+0,08	105 506 680	101,75	101,90			7,61	7,66	4,30		/B+
ЯНАО	1 800	10,00	05.авг.07		03.авг.08		14,0				100,00	109,99							BB+
Яросл обл-4	1 000	10,50	24.ноя.07		26.май.09		23,9	105,50	-0,28	1 055 000	105,38	106,00			7,33	9,95	1,71		
Яросл обл-34006	2 000	7,75	23.окт.07		19.апр.11		47,0				100,35	100,65							
Яросл обл-34007	3 500	10,12	03.июл.07		30.мар.10		34,2				100,90	101,20							

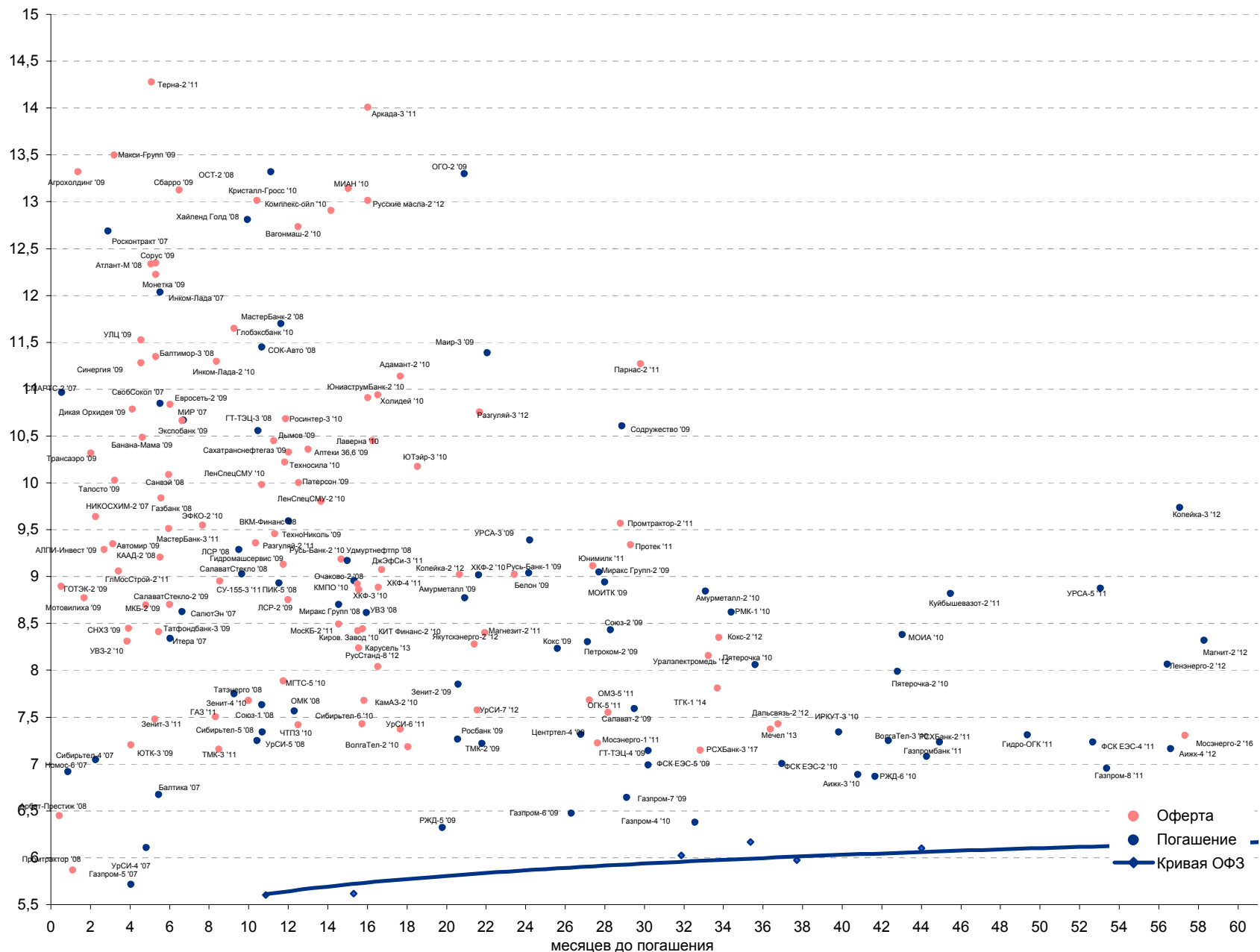


Рынок рублевых облигаций

Выпуск	Объем, млн. руб.	Купон, %	Дата			Месяцев до		Цена	Изм.	Торговый объем, руб.	Котировки		Доходность, %				Дюр, лет	Рейтинг S/M/F
			купона	оферты	погаш	офрт	погаш				покупка	продажа	офрт.	погаш.	HPR	текущ.		
ГОСУДАРСТВЕННЫЕ ОБЛИГАЦИИ																		
ОФЗ 27025	25 806	6,00	13.июн.07		13.июн.07							100,05					BBB+/Baa2/BBB+	
ОФЗ 27019	8 800	10,00	18.июл.07		18.июл.07							101,25					BBB+/Baa2/BBB+	
ОФЗ 27020	8 800	10,00	08.авг.07		08.авг.07							101,25					BBB+/Baa2/BBB+	
ОФЗ 25058	40 655	6,30	01.авг.07		30.апр.08			100,70	-0,06	32 107 888	100,09	100,84		5,60	5,44	6,26	0,83	BBB+/Baa2/BBB+
ОФЗ 46001	45 000	10,00	13.июн.07		10.сен.08			103,30	-0,05	19 368 750	103,10	103,49		5,62		9,68	0,70	BBB+/Baa2/BBB+
ОФЗ 27026	16 000	7,00	13.июн.07		11.мар.09													BBB+/Baa2/BBB+
ОФЗ 25060	41 000	5,80	01.авг.07		29.апр.09			100,15	+0,14	2 343 510	98,50	100,15		5,84		5,79	1,71	BBB+/Baa2/BBB+
ОФЗ 25057	40 817	7,40	25.июл.07		20.янв.10							103,46	103,80					BBB+/Baa2/BBB+
ОФЗ 25061	11 996	5,80	08.авг.07		05.май.10							99,00	99,78					BBB+/Baa2/BBB+
ОФЗ 46003	37 298	10,00	18.июл.07		14.июл.10							109,50	110,00					BBB+/Baa2/BBB+
ОФЗ 25059	41 000	6,10	25.июл.07		19.янв.11			100,44	+0,35	1 004 400	100,10	100,45		6,10		6,07	3,09	BBB+/Baa2/BBB+
ОФЗ 26199	26 883	6,10	18.июл.07		11.июл.12			100,06	+0,11	244 143 300	99,90	100,20		6,23		6,10	4,16	BBB+/Baa2/BBB+
ОФЗ 46002	62 000	9,00	15.авг.07		08.авг.12			109,10	-0,30	1 090 999	109,42	109,85		6,23		8,25	3,56	BBB+/Baa2/BBB+
ОФЗ 26198	42 117	6,00	04.ноя.07		02.ноя.12			98,85	+0,25	287 654	97,75	98,84		6,25		6,07	4,50	BBB+/Baa2/BBB+
ОФЗ 46017	80 000	8,50	15.авг.07		03.авг.16			106,45	+0,21	5 333 140	106,45	106,55		6,38		7,98	6,09	BBB+/Baa2/BBB+
ОФЗ 46014	58 290	9,00	12.сен.07		29.авг.18							109,00	109,25					BBB+/Baa2/BBB+
ОФЗ 46021	15 000	8,00	22.авг.07		08.авг.18			100,41	+0,20	30 133 065	100,30	100,65		6,40		7,97	7,23	BBB+/Baa2/BBB+
ОФЗ 46018	90 000	9,00	13.июн.07		24.ноя.21			111,49	+0,13	123 864 694	111,50	111,55		6,47		8,07	8,06	BBB+/Baa2/BBB+
ОФЗ 46019	26 000		02.апр.08		20.мар.19													BBB+/Baa2/BBB+
ОФЗ 46020	52 000	6,90	15.авг.07		06.фев.36			102,55	+0,19	113 330 370	102,55	102,60		6,81		6,73	12,11	BBB+/Baa2/BBB+

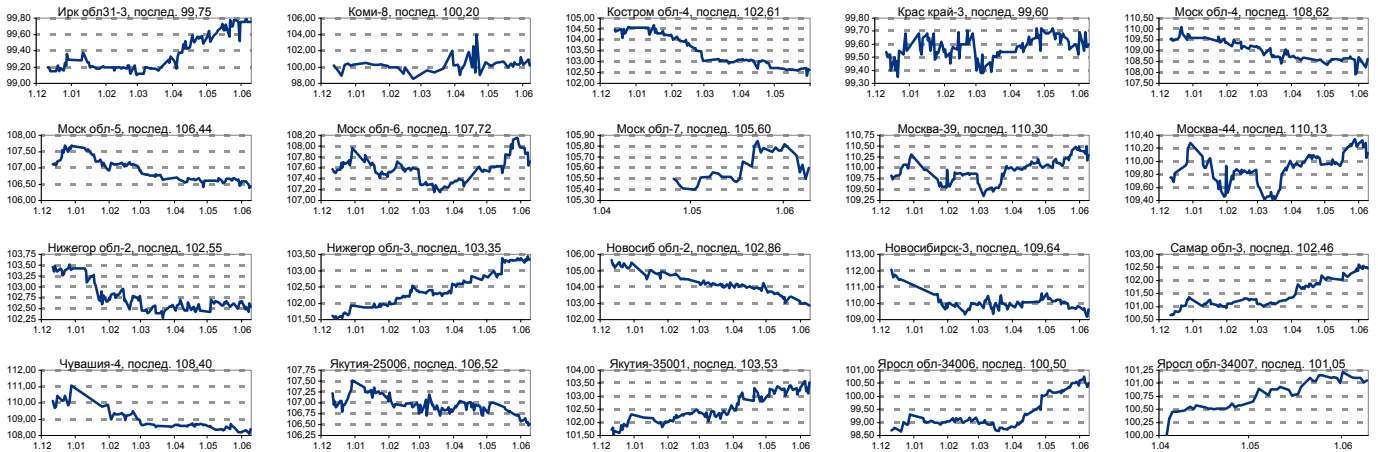


Рынок корпоративных облигаций

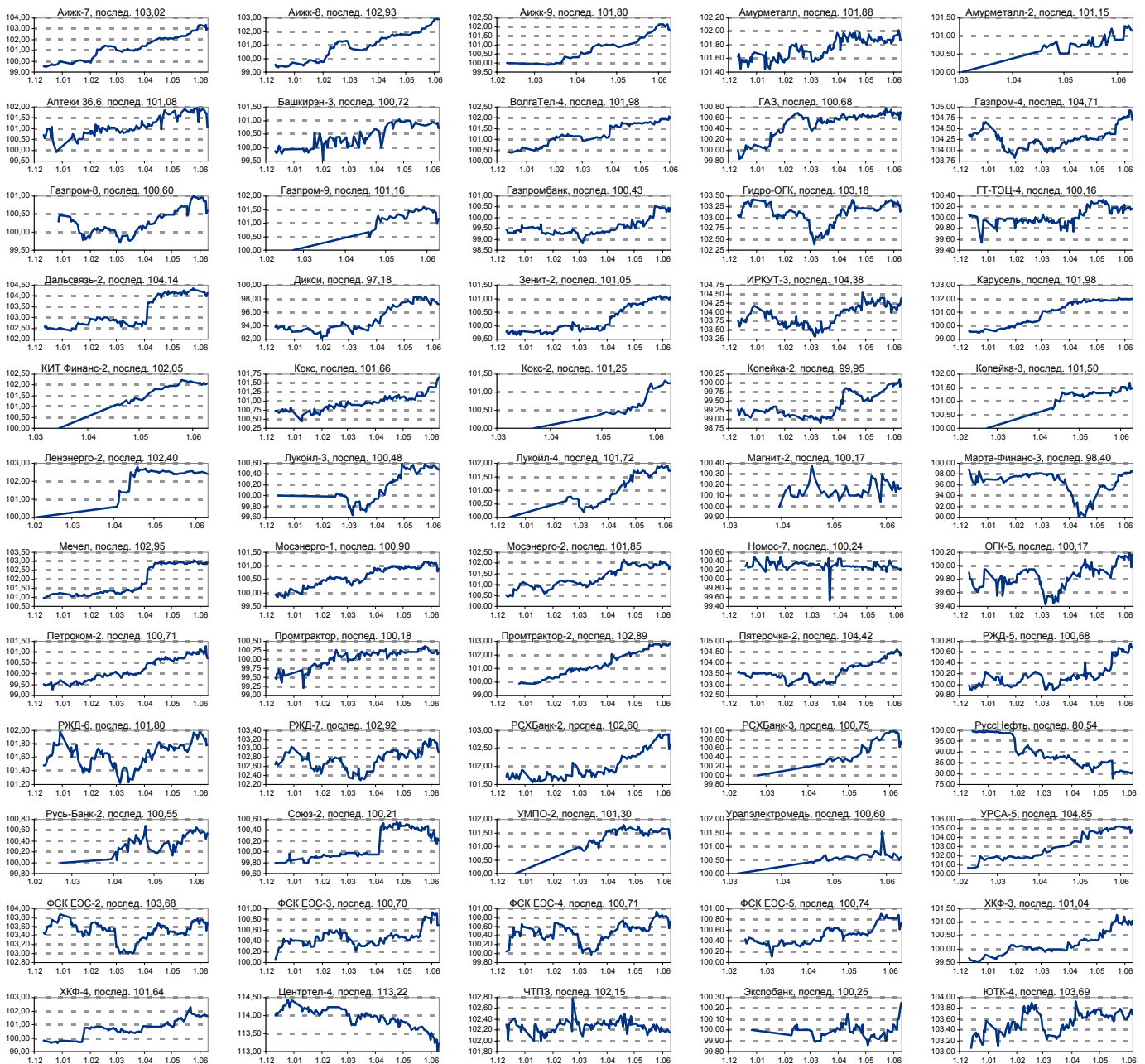




ИСТОРИЧЕСКИЕ ЦЕНОВЫЕ ГРАФИКИ НАИБОЛЕЕ ПОПУЛЯРНЫХ МУНИЦИПАЛЬНЫХ ОБЛИГАЦИЙ

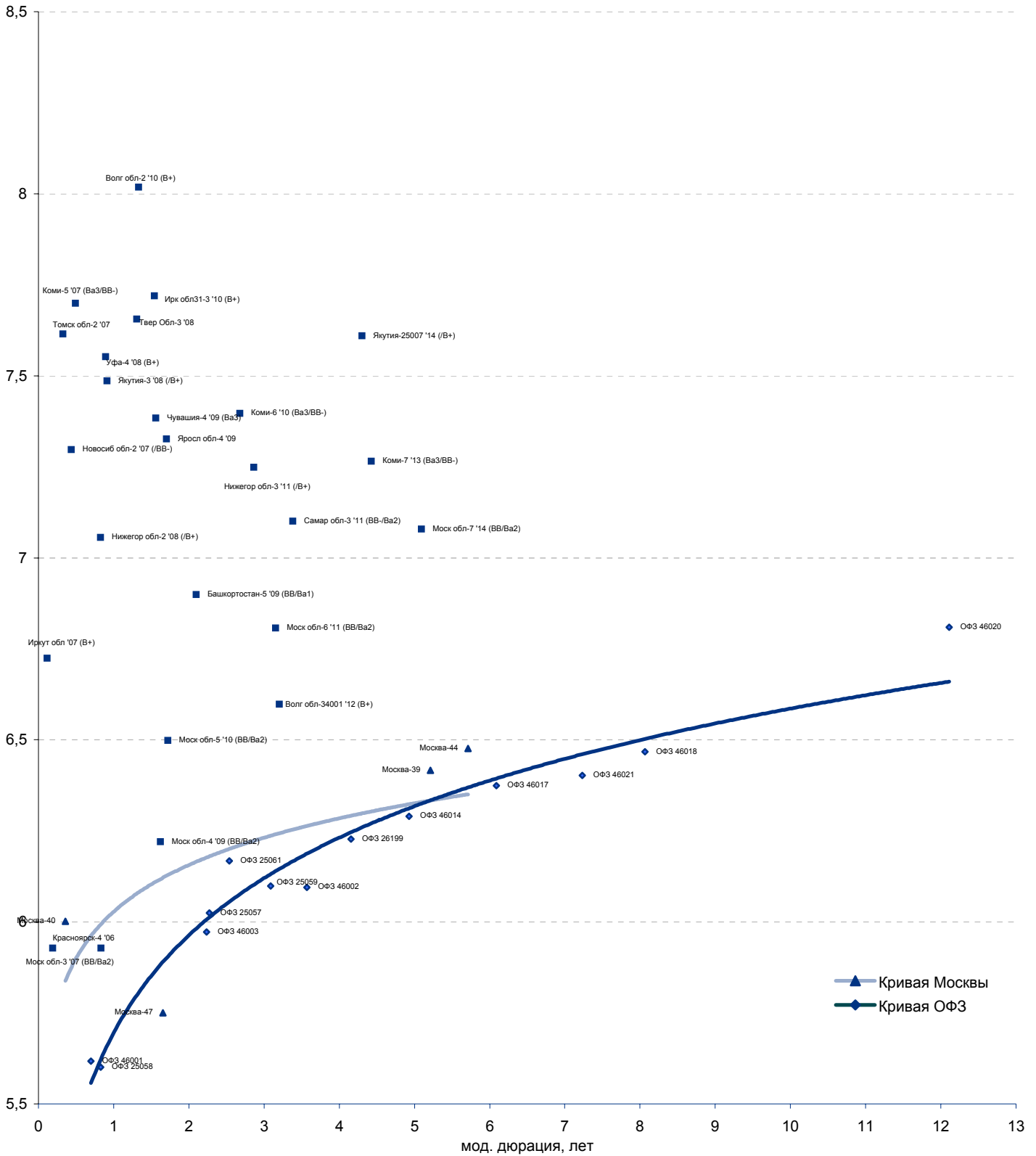


ИСТОРИЧЕСКИЕ ЦЕНОВЫЕ ГРАФИКИ НАИБОЛЕЕ ПОПУЛЯРНЫХ КОРПОРАТИВНЫХ ОБЛИГАЦИЙ





Рублевые муниципальные облигации



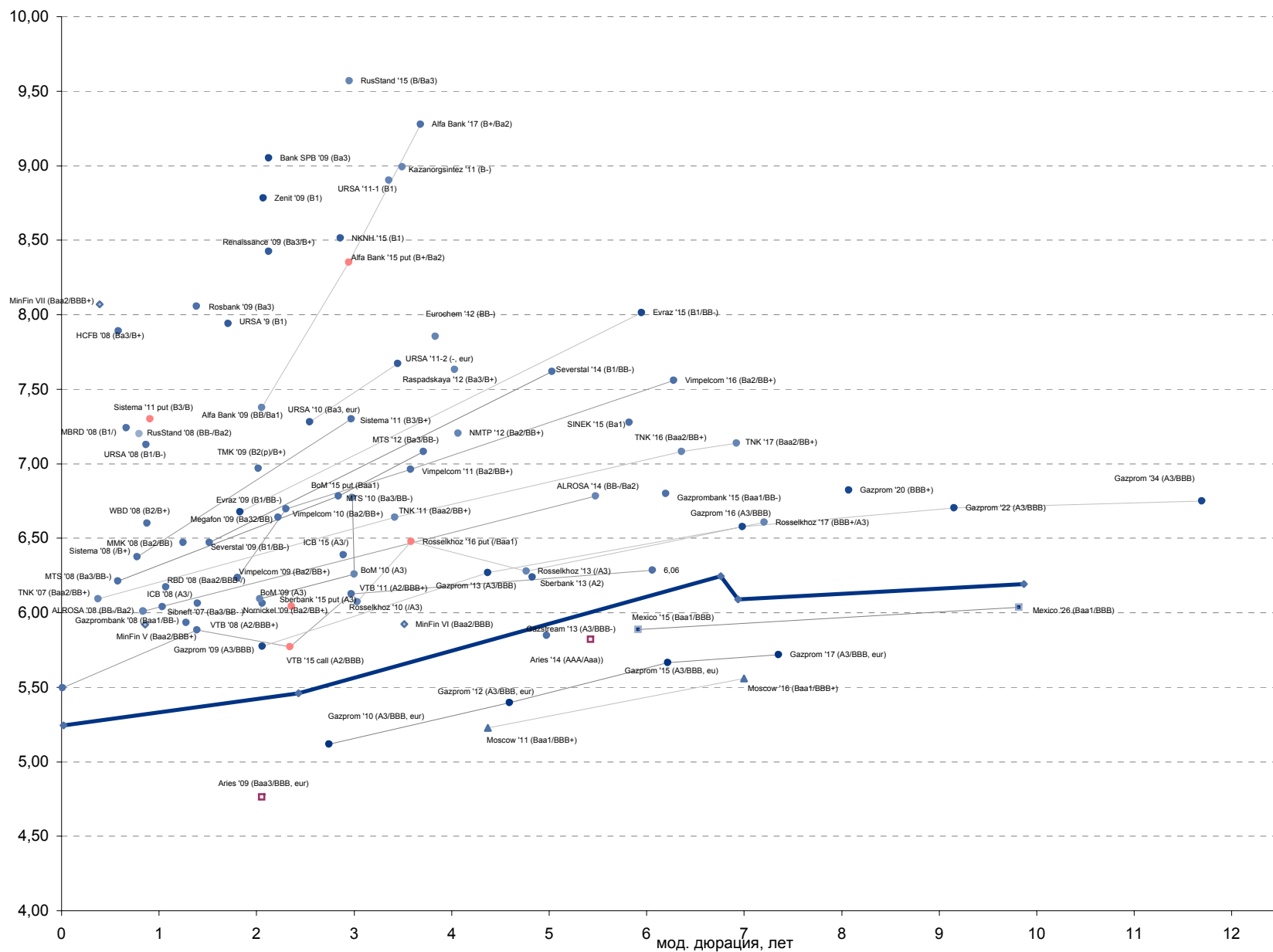


Рынок еврооблигаций

Выпуск	Объем, тыс. ед.	Купон	Дата погашения	Дата след. Купона	Цена закрытия	Изменение, %	Доходность, %		Спрэд к индикатору, б.п.	Мод. дюрация		
							погашения	текущая				
СУВЕРЕННЫЕ ОБЛИГАЦИИ												
Россия '07	\$	2 400 000	10,00	26.06.2007	26.06.2007	100,10	0,00	5,25	9,99	12,6	0,02	
Россия '10	\$	2 767 442	8,25	31.03.2010	30.09.2007	103,99	0,00	5,46	7,93	34,1	2,43	
Россия '18	\$	3 466 671	11,00	24.07.2018	24.07.2007	139,18	-0,48	6,09	7,90	74,9	6,94	
Россия '28	\$	2 500 000	12,75	24.06.2028	24.06.2007	176,50	-0,35	6,19	7,22	76,4	9,87	
Россия '30	\$	20 310 388	7,50	31.03.2030	30.09.2007	108,77	-0,94	6,25	6,90	96,6	6,76	
МинФин V	\$	2 837 000	3,00	14.05.2008	14.05.2008	97,48	-0,13	5,92	3,08	80,3	0,86	
МинФин VII	\$	1 750 000	3,00	14.05.2011	14.05.2008	90,06	0,77	5,92	3,33	75,6	3,52	
МинФин VIII	\$	1 322 000	3,00	14.11.2007	14.11.2007	98,00		8,07	3,06	295,1	0,39	
Aries '07	eur	2 000 000	7,36	25.10.2007	25.10.2007	101,15	0,00	4,07	7,28		0,35	
Aries '09	eur	1 000 000	7,75	25.10.2009	25.10.2007	106,47	-0,04	4,76	7,28	-35,8	2,05	
Aries '14	\$	2 435 500	9,60	25.10.2014	25.10.2007	122,34	-0,81	5,82	7,85	54,0	5,42	
МУНИЦИПАЛЬНЫЕ ОБЛИГАЦИИ												
Москва '11	eur	374 000	6,45	12.10.2011	12.10.2007	104,58	-0,10	5,23	6,17	-69,5	6,1	4,37
Москва '16	eur	407 000	5,06	20.10.2016	20.10.2007	96,44	-0,08	5,56	5,25	-53,2	27,9	7,00
КОРПОРАТИВНЫЕ ОБЛИГАЦИИ												
АЛРОСА '08	\$	500 000	8,13	06.05.2008	06.11.2007	101,78	-0,03	6,01	7,98	69,1	89,0	0,84
АЛРОСА '14	\$	500 000	8,88	17.11.2014	17.11.2007	112,03	-0,77	6,78	7,92	89,5	211,5	5,48
Альфа-Банк '09	\$	400 000	7,88	26.04.2009	10.10.2007	101,03	-0,19	7,38	7,79	225,7	225,7	2,05
Альфа-Банк '15	\$	225 000	8,63	09.12.2015	09.12.2007	100,80	-0,09	9,52	8,56	398,1	423,9	2,95
Альфа-Банк '17	\$	300 000	8,64	22.02.2017	22.08.2007	99,78	-0,48	9,28	8,65	318,8	393,7	3,68
Банк Москвы '09	\$	250 000	8,00	28.09.2009	28.09.2007	103,99	-0,20	6,09	7,69	66,7	97,3	2,04
Банк Москвы '10	\$	300 000	7,38	26.11.2010	26.11.2007	103,40	-0,33	8,35	7,13	71,8	111,5	3,00
Банк Москвы '15	\$	300 000	7,50	25.11.2015	25.11.2007	102,19	-0,26	6,77	7,34	235,0	260,8	2,98
Банк Санкт-Петербург '09	\$	125 000	9,50	25.11.2009	25.11.2007	100,95	-0,46	9,05	9,41	359,1	393,2	2,12
ВБД '08	\$	150 000	8,50	21.05.2008	21.11.2007	101,67	-0,01	6,60	8,36	128,0	148,2	0,88
ВТБ '07	\$	1 000 000	6,10	21.09.2007	21.06.2007	100,16	-0,05	5,50	6,09	25,2	37,8	0,01
ВТБ '08	\$	550 000	6,88	11.12.2008	11.12.2007	101,38	-0,12	5,89	6,78	51,8	76,7	1,39
ВТБ '11	\$	450 000	7,50	12.10.2011	12.10.2007	105,13	-0,41	6,13	7,13	59,0	96,6	2,97
ВТБ '15	\$	750 000	6,32	04.02.2015	04.08.2007	101,30	-0,09	5,77	6,23	153,6	170,4	2,34
ВТБ '16	eur	500 000	4,25	15.02.2016	15.02.2008	96,52	-0,18	4,75	4,40	-82,9	-53,5	3,25
ВТБ '35	\$	1 000 000	6,25	30.06.2035	30.06.2007	99,54	-0,87	6,29	6,28	9,3	85,7	6,06
Вымпелком '09	\$	450 000	10,00	16.06.2009	16.12.2007	106,96	-0,15	6,24	9,35	83,3	111,8	1,81
Вымпелком '10	\$	300 000	8,00	11.02.2010	11.08.2007	103,10	-0,29	6,70	7,76	124,7	156,3	2,30
Вымпелком '11	\$	300 000	8,38	22.10.2011	22.10.2007	105,21	-0,62	6,96	7,96	134,0	180,1	3,58
Вымпелком '16	\$	600 000	8,25	22.10.2011	23.11.2007	104,41	-1,06	7,56	7,90	146,9	228,0	6,28
Газпром '09	\$	700 000	10,50	21.10.2009	21.10.2007	110,20	-0,18	5,78	9,53	31,5	65,6	2,06
Газпром '10	eur	1 000 000	7,80	27.09.2010	27.09.2007	107,87	-0,07	5,12	7,23	-34,4	-0,2	2,74
Газпром '12	eur	1 000 000	4,56	09.12.2012	09.12.2007	96,09	-0,18	5,40	4,75	-36,5	21,0	4,60
Газпром '13	\$	1 750 000	9,63	01.03.2013	01.09.2007	115,86	-0,56	6,27	8,31	81,0	110,4	4,37
Газstream '13	\$	646 500	5,63	22.07.2013	22.07.2007	98,86	-0,28	5,85	5,69	3,2	68,2	4,98
Газпром '15	eur	1 000 000	5,88	01.06.2015	01.06.2008	101,30	-0,08	5,67	5,80	-32,4	38,7	6,22
Газпром '16	\$	1 350 000	6,21	22.11.2016	22.11.2007	97,47	-0,81	6,58	6,37	48,5	129,6	6,98
Газпром '17	eur	500 000	5,14	22.03.2017	22.03.2008	95,70	-0,22	5,72	5,37	-37,2	37,7	7,35
Газпром '20	\$	1 250 000	7,20	01.02.2020	01.08.2007	103,15	-0,78	6,82	6,98	73,3	154,4	8,07
Газпром '22	\$	1 300 000	6,51	07.03.2022	07.09.2007	98,20	-1,19	6,70	6,63	53,5	136,1	9,15
Газпром '34	\$	1 200 000	8,63	28.04.2034	28.10.2007	123,08	-1,49	6,75	7,01	55,8	147,1	11,70
Газпромбанк '08	\$	1 050 000	7,25	30.10.2008	30.10.2007	101,69	-0,05	5,94	7,13	57,8	81,6	1,28
Газпромбанк '15	\$	1 000 000	6,50	23.09.2015	23.09.2007	98,12	-1,58	6,80	6,62	80,8	151,9	6,20
Евраз '09	\$	300 000	10,88	03.08.2009	03.08.2007	108,17	-0,14	6,68	10,05	127,1	155,9	1,83
Евраз '15	\$	750 000	8,25	10.11.2015	10.11.2007	101,41	-0,80	8,01	8,14	206,2	273,5	5,95
Еврохим '12	\$	300 000	7,88	21.03.2012	21.09.2007	100,07	-0,48	7,85	7,87	186,2	268,7	3,84
Зенит '09	\$	200 000	8,75	27.10.2009	27.10.2007	99,91	-0,09	8,78	8,76	332,3	366,4	2,07
Казаньоргсинтез '11	\$	200 000	9,25	30.10.2011	30.10.2007	100,89	0,35	8,99	9,17	353,3	382,7	3,50
МБФР '08	\$	150 000	8,63	03.03.2008	03.09.2007	100,92	-0,03	7,24	8,55	193,7	212,1	0,66
Мегафон '09	\$	375 000	8,00	10.12.2009	10.12.2007	103,06	-0,23	6,64	7,76	119,8	152,1	2,22
ММК '08	\$	300 000	8,00	21.10.2008	21.10.2007	101,92	-0,10	6,47	7,85	111,8	135,3	1,25
МТС '08	\$	400 000	9,75	30.01.2008	30.07.2007	102,10	-0,02	6,21	9,55	96,7	109,3	0,58
МТС '10	\$	400 000	8,38	14.10.2010	14.10.2007	104,65	-0,34	6,78	8,00	128,5	163,1	2,84
МТС '12	\$	400 000	8,00	28.01.2012	28.07.2007	103,55	-0,94	7,08	7,73	144,0	191,5	3,71
НКНХ '15	\$	200 000	8,50	22.12.2015	22.06.2007	100,40	0,03	8,43	8,47	285,6	391,2	6,00
НМТП '12	\$	300 000	7,00	17.05.2012	17.11.2007	100,40	0,03	8,43	6,97	286,6	391,2	6,00
Норникель '09	\$	500 000	7,13	30.09.2009	30.09.2007	102,22	-0,14	6,06	6,97	63,7	94,5	2,06
Промстройбанк '08	\$	300 000	6,88	29.07.2008	29.07.2007	100,88	-0,04	6,04	6,82	70,3	92,0	1,03
Промстройбанк '15	\$	400 000	6,20	29.09.2015	29.09.2007	99,44	-0,20	6,39	6,23	86,4	127,0	2,89
Распадская '12	\$	300 000	7,50	22.05.2012	22.11.2007	99,46	-0,52	7,63	7,54	194,6	246,4	4,03
РБР '08	\$	170 000	6,50	11.08.2008	11.08.2007	100,35	-0,01	6,17	6,48	83,4	105,4	1,07
Ренессанс '09	\$	250 000	8,75	17.11.2009	17.11.2007	100,68	-0,44	8,43	8,69	296,5	330,6	2,12
Росбанк '09	\$	300 000	9,75	24.09.2009	24.06.2007	103,48	-0,10	8,06	9,42	259,7	293,8	1,39
Россельхозбанк '10	\$	350 000	6,88	29.11.2010	29.11.2007	102,46	-0,29	6,07	6,71	61,2	95,3	3,03
Россельхозбанк '13	\$	700 000	7,18	16.05.2013	16.11.2007	104,37	-0,53	6,28	6,87	75,2	111,1	4,77
Россельхозбанк '15	\$	500 000	6,97	21.09.2015	21.09.2007	101,79	-0,34	6,48	6,85	184,7	209,2	3,59
Россельхозбанк '17	\$	1 250 000	6,30	15.05.2017	15.11.2007	97,78	-1,30	6,61	6,44	51,6	126,5	7,21
РусСтандарт '08	\$	300 000	8,13	21.04.2008	21.10.2007	100,73	0,02	7,20	8,07	188,7	208,2	0,79
РусСтандарт '15	\$	200 000	8,88	16.12.2015	16.12.2007	100,26	-0,03	9,57	8,85	403,4	428,8	2,95
Сбербанк '13	\$	500 000	6,48	15.05.2013	15.11.2007	101,18	-0,60	6,24	6,40	44,1	107,2	4,83
Сбербанк '15	\$	1 000 000	6,23	11.02.2015	11.08.2007	100,44	-0,11	6,04	6,20	59,1	76,2	2,36
Северсталь '09	\$	325 000	8,63	24.02.2009	24.08.2007	103,37	-0,10	6,47	8,34	109,3	135,3	1,52
Северсталь '14	\$	375 000	9,25	19.04.2014	19.10.2007	108,54	-0,58	7,62	8,52	179,6	234,0	5,03
Сибнефть '09	\$	500 000	10,75	15.01.2009	15.07.2007	106,93	-0,16	6,06	10,05	81,8	94,4	1,39
Синек '15	\$	250 000	7,70	03.08.2015	03.08.2007	101,76	-0,88	7,40	7,57	146,9	212,5	5,82
Система '08	\$											



Рынок еврооблигаций (по дюрации обязательств)

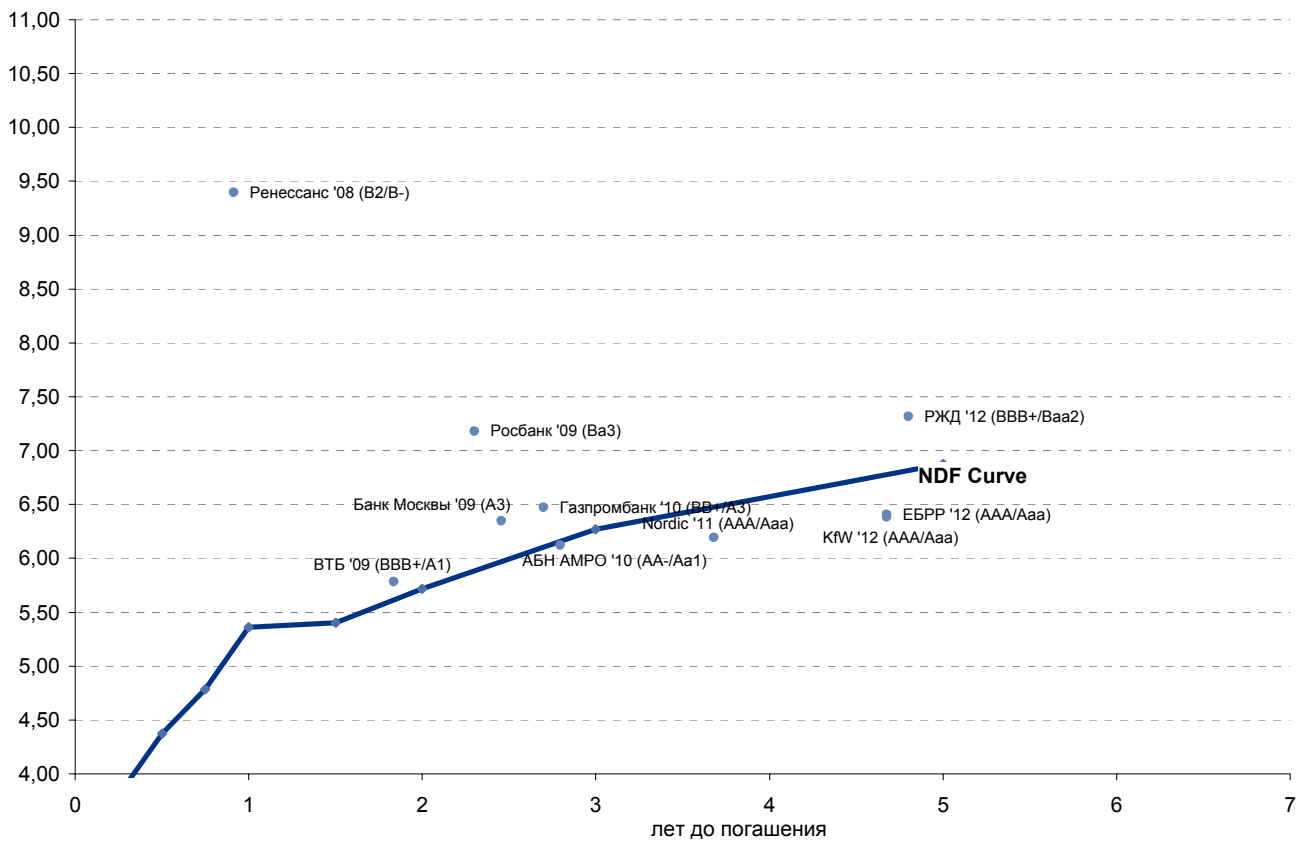




Рынок еврооблигаций

Выпуск	Объем, млн руб.	Купон	Дата погашения	Дата след. Купона	Цена закрытия	Изменение	Доходность, %		Спрэд к NDF, б.п.	Мод. Дюрация	Рейтинг
							погашения	текущая			
РУБЛЕВЫЕ ЕВРООБЛИГАЦИИ											
АБН АМРО '10	2 500	6,00	29.03.2010	29.03.2008	99,67	-0,02	6,12	6,02	-8,9	2,46	AA-/Aa1
Банк Москвы '09	5 000	7,25	25.11.2009	25.11.2007	102,00	0,20	6,35	7,11	38,0	2,20	A3
ВТБ '09	10 000	7,00	13.04.2009	13.10.2007	102,05	0,25	5,79	6,86	16,1	1,67	BBB+/A1
Газпромбанк '10	10 000	7,25	22.02.2010	22.08.2007	101,88		6,47	7,12	20,0	2,36	BB+/A3
ЕБРР '12	2 000	6,00	14.02.2012	14.02.2008	98,35	-0,08	6,41	6,10	-46,4	3,87	AAA/Aaa
KfW '12	2 000	6,00	14.02.2012	14.02.2008	98,47	0,00	6,38	6,09	-49,4	3,87	AAA/Aaa
Nordic '11	2 000	5,75	15.02.2011	15.02.2008	98,56	-0,05	6,19	5,83	-28,6	3,15	AAA/Aaa
РЖД '12	12 570	8,38	31.03.2012	30.06.2007	104,25	0,25	7,31	8,03	44,0	3,87	BBB+/Baa2
Ренессанс '08	2 660	10,50	12.05.2008	12.11.2007	100,88	-0,13	9,40	10,41	404,3	0,84	B2/B-
Росбанк '09	7 000	8,00	30.09.2009	30.09.2007	101,65	0,15	7,18	7,87	129,8	2,03	Ba3
УРСА '10	5 000	9,13	26.02.2010	26.08.2007					#VALUE!	#N/A N.A.	B1

Рынок рублевых еврооблигаций





Бизнес-направление по операциям с долговыми инструментами

Исполнительный директор, руководитель направления
Александр Пугач, apugach@uralsib.ru

Бизнес-блок продаж и торговли

Руководитель бизнес-блока

Эдуард Колузанов, koluzanovea@uralsib.ru

Управление продаж

Сергей Шемардов, начальник управления, she_sa@uralsib.ru
Елена Довгань, клиентский менеджер, dov_en@uralsib.ru
Анна Карпова, клиентский менеджер, kar_am@uralsib.ru
Дмитрий Кузнецов, клиентский менеджер, kuznetsovde@uralsib.ru
Дмитрий Попов, клиентский менеджер, popovdv@uralsib.ru

Редактирование / Перевод

Евгений Гринкруг, редактор/переводчик, grinkruges@uralsib.ru

Управление торговли

Андрей Борисов, ст. трейдер, bor_av@uralsib.ru
Вячеслав Чалов, трейдер, chalovvg@uralsib.ru
Константин Макаров, репо-трейдер, makarovkv@uralsib.ru

Аналитика

Кити Панцхава, аналитик, pantskhavaks@uralsib.ru
Надежда Мырскова, аналитик, mur_nv@uralsib.ru

Бизнес-блок по рынкам долгового капитала

Руководитель бизнес-блока

Дмитрий Шкловский, shklovskyda@uralsib.ru

Сопровождение проектов

Гузель Тимошкина, начальник отдела, tim_gg@uralsib.ru
Антон Лобанов, вед. эксперт, lob_at@uralsib.ru
Галина Гудыма, гл. специалист, gud_gi@uralsib.ru
Ольга Степаненко, специалист, stepanenkaa@uralsib.ru

Виктор Орехов, ст. аналитик, ore_vv@uralsib.ru

Аналитическое управление по операциям с акциями

Руководители управления

Константин Чернышев, che_kb@uralsib.ru

Ким Искян, iskyanks@uralsib.ru

Стратегия / Банки

Антон Табах, ст. аналитик, tabakhav@uralsib.ru
Леонид Слипченко, slipchenkola@uralsib.ru

Политика / Экономика

Владимир Тихомиров, ст. экономист, tih_vi@uralsib.ru

Нефть и газ / Энергетика

Каюс Рапану, rap_ca@uralsib.ru
Матвей Тайц, tai_ma@uralsib.ru

Евгения Дышлюк, dyshlyukem@uralsib.ru

Павел Попиков, popikovpn@uralsib.ru

Машиностроение

Александра Мельникова, ACCA, melnikovaas@uralsib.ru

Телекоммуникации / Медиа / Информационные технологии

Константин Чернышев, руководитель управления,
che_kb@uralsib.ru
Константин Белов, аналитик, belovka@uralsib.ru

Потребительский сектор / Розничная торговля / Транспорт

Андрей Никитин, Nikitinai@uralsib.ru
Мария Старцева, startsevamv@uralsib.ru

Металлургия / Горнодобывающая промышленность

Майкл Кавана, kavanaghMS@uralsib.ru
Кирилл Чуйко, chu_ks@uralsib.ru
Дмитрий Смолин, smolindv@uralsib.ru

Настоящий бюллетень предназначен исключительно для информационных целей. Ни при каких обстоятельствах этот бюллетень не должен использоваться или рассматриваться как oferta или предложение делать oferty. Несмотря на то, что данный материал был подготовлен с максимальной тщательностью, УРАЛСИБ не дает никаких прямых или косвенных заверений или гарантий в отношении достоверности и полноты включенной в бюллетень информации. Ни УРАЛСИБ, ни агенты компании или аффилированные лица не несут никакой ответственности за любые прямые или косвенные убытки от использования настоящего бюллетеня или содержащейся в нем информации. Все права на бюллетень принадлежат ООО «УРАЛСИБ Кэпитал», и содержащаяся в нем информация не может воспроизводиться или распространяться без предварительного письменного разрешения.

© УРАЛСИБ 2007