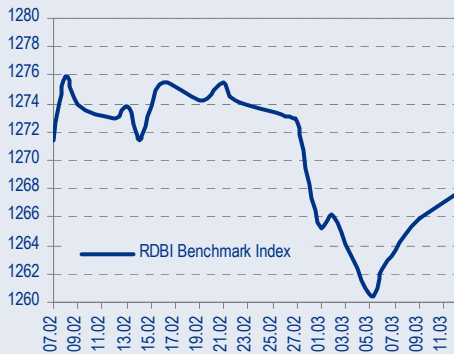
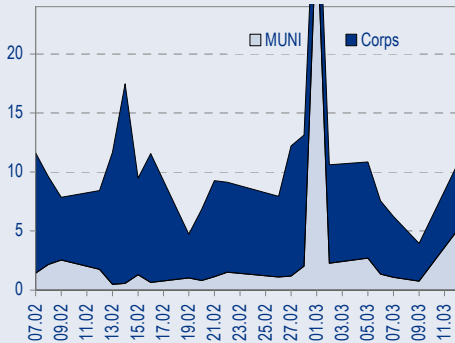




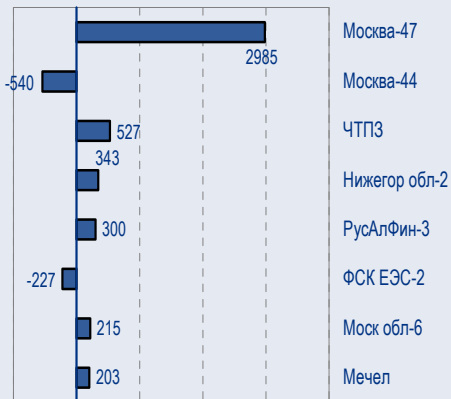
## BENCHMARK INDEX КОРПОРАТИВНЫХ ОБЛИГАЦИЙ



## ОБОРОТЫ ВТОРИЧНОГО РЫНКА КОРПОРАТИВНЫЕ И МУНИЦИПАЛЬНЫЕ ОБЛИГАЦИИ (БИРЖА И РПС, МЛРД РУБ.)



## ЛИДЕРЫ ТОРГОВЫХ ОБОРОТОВ БИРЖА И РПС, МЛН РУБ. (СО ЗНАКОМ ИЗМЕНЕНИЯ ЦЕНЫ)



## МАКРОСТАТИСТИКА

	13.03.2007	Пред. день
Остатки на корсчетах ЦБ, млрд руб.	545,0	532,3
Обменный курс ЦБ РФ, руб.	26,23	26,21
Обменный курс USD/EUR	1,3176	1,3123
Цена на нефть URALS, \$/барр.	57,44	57,47
Резервы ЦБ РФ, млрд \$ *	315,3	4,2
МВБОР, %	5,0	5,3
Ставки overnight (оценка ФК Уралсиб)		
Банки первого круга, %	4,0-4,3	4,5-5,0
Банки второго круга, %	4,5-4,8	5,0-5,5
Банки третьего круга, %	4,8-5,3	5,5-6,0

\*Предыдущая неделя

## РЫНОК ОБЛИГАЦИЙ СЕГОДНЯ

### • Treasuries частично компенсируют потери пятницы

Несмотря на отсутствие давления со стороны новых экономических данных, доходность 10-летних нот казначейства США в понедельник заметно снизилась, компенсируя ценовое падение пятницы, последовавшее за публикацией февральских данных о состоянии американского рынка труда...

### • В среду – аукцион ОФЗ 46020

Помимо размещения нового транша ОФЗ 46018, о котором мы писали вчера, в среду Минфин планирует провести на ММВБ аукцион по размещению дополнительного транша ОФЗ 46020 объемом 12 млрд руб...

### • Газпром близок к завершению сделки по покупке Салавата

По сообщению Ведомостей, в ходе визита в Башкирию глава Газпрома Алексей Миллер обсуждал с президентом республики Муртазой Рахимовым перспективы увеличения инвестиций газового монополиста в Салаватнефтеоргсинтез...

### • Интересные муниципальные бумаги

На кривой Москвы нам представляются наиболее привлекательными Москва-38 и Москва-39. Первый выпуск торгуется с доходностью 6,49% на срок 47 мес., второй – 6,67% на 90 мес...

ТАКЖЕ В НОМЕРЕ

## ЛУКОЙЛ Ущерб от пожара незначительный

Вчерашний пожар на Волгоградском НПЗ повредил установку первичной переработки нефти мощностью 4 млн т. ЛУКОЙЛ планирует восстановить ее к 1 мая 2007 г. Чтобы компенсировать потерю, компания намерена запустить другую установку мощностью 3 млн т, которая до сих пор находилась на капремонте, а также закупать нефтепродукты у других компаний для покрытия дефицита. По нашей оценке, общие потери ЛУКОЙЛа составляют 60 млн долл. (чистая прибыль НПЗ примерно за 2 месяца – 38 млн долл. и стоимость ремонта – 20 млн долл.), без учета дополнительных затрат на покупку нефтепродуктов у третьих лиц... *стр. 4*

## ЭНЕРГЕТИКА Миноритарные акционеры МСК могут получить доли в ФСК напрямую

..... *стр. 5*

## Уралсвязьинформ Самый популярный тарифный план – повременный

Распределение абонентов Уралсвязьинформа, определившихся с выбором тарифного плана, в целом соответствует нашим ожиданиям: самым популярным тарифным планом оказался повременный. Однако долгосрочный эффект на финансовые показатели Уралсвязьинформа пока оценить сложно, так как предпочтения абонентов, вероятно, будут уточняться. Мы ожидаем, что в долгосрочной перспективе больше абонентов предпочтут безлимитный тариф – более дорогой и, следовательно, более привлекательный для компании... *стр. 5*

СТАТИСТИКА ..... *стр. 6*

## Новости

✦ 2 марта совет директоров PAO ЕЭС принял решение о продаже Норильскому Никелю электрических сетей в Таймырском автономном округе за 2,38 млрд руб. Норникель намерен приобрести у ФСК одну подстанцию и две ЛЭП протяженностью около 160 км. В настоящее время Норильский Никель платит ФСК за передачу электричества по этим сетям до 20 млн долл. США в год. [Ведомости]



## Рынок рублевых облигаций

### КОММЕНТАРИИ ПО РЫНКУ

#### Treasuries частично компенсируют потери пятницы 0

Несмотря на отсутствие давления со стороны новых экономических данных, доходность 10-летних нот казначейства США в понедельник заметно снизилась, компенсируя ценовое падение пятницы, последовавшее за публикацией февральских данных о состоянии американского рынка труда.

Мы писали вчера утром, что нервная реакция Treasuries на опубликованные данные выглядела чрезмерной, и динамика понедельника подтвердила верность этого наблюдения. За день доходность US10Y снизилась с 4,59 до текущих 4,54%.

С технической же точки зрения, 10-летние ноты остаются в диапазоне 4,45-4,8%. Динамика их доходности ограничена сверху среднесрочным нисходящим трендом, сформировавшимся в середине 2006 года, а снизу – долгосрочным восходящим, который наблюдается с середины 2003 года.

Пока US10Y не выйдут из этого диапазона, наш взгляд на них будет оставаться нейтральным, причем нам представляется, что выход из него, вероятнее всего, станет результатом движения вниз.

#### В среду – аукцион ОФЗ 46020

Помимо размещения нового транша ОФЗ 46018, о котором мы писали вчера, в среду Минфин планирует провести на ММВБ аукцион по размещению дополнительного транша ОФЗ 46020 объемом 12 млрд руб.

В настоящий момент объем облигаций в обращении – 39,7 млрд руб., и в понедельник они торговались с доходностью 6,88% к погашению через 29 лет.

Предыдущий аукцион ОФЗ 46020 был проведен 24 января, бумаги в объеме 9,7 млрд руб. были размещены со средней доходностью 6,88% и доходностью отсечения 6,89%.

На этот раз аукцион будет проходить в условиях повышенных ставок денежного рынка, в связи с чем Минфин, возможно, предложит инвесторам более высокую премию.

Соответственно, мы рекомендуем участникам ставить заявки на бумагу с доходностью 6,92% и выше.

#### Газпром близок к завершению сделки по покупке Салавата

По сообщению Ведомостей, в ходе визита в Башкирию глава Газпрома Алексей Миллер обсуждал с президентом республики Муртазой Рахимовым перспективы увеличения инвестиций газового монополиста в Салаватнефтеоргсинтез. Помимо этого, газета со ссылкой на неназванный источник в правительстве Башкортостана сообщает, что сделка по покупке Салавата Газпромом может быть закрыта в течение месяца.

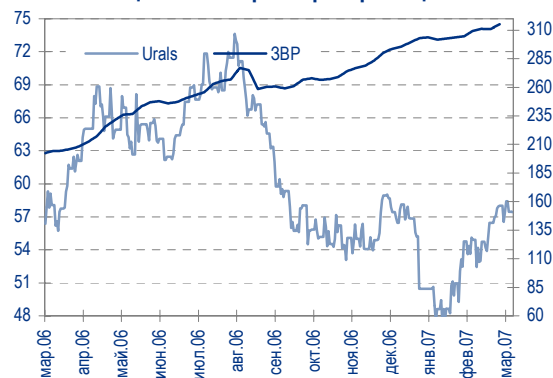
Мы неоднократно высказывали точку зрения, что Газпром в конечном счете приобретет данный актив, и сообщение Ведомостей укрепило нас в этом мнении.

В свете этого облигации Салават-2, котирующиеся с доходностью 8,1% на 32 мес., могут оказаться более привлекательным активом, чем бумага Сибур-1, торгующаяся с доходностью 7,7% на 33 мес. Газпром постепенно консолидирует Салават и предположительно доведет свою долю в компании до 100%, тогда как Сибур, возможно, будет частично или полностью продан газовым монополистом в 2007 или 2008 году.

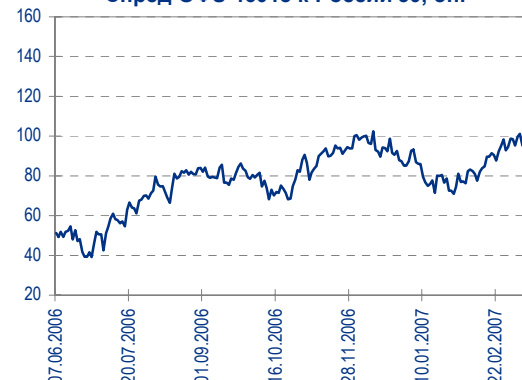
#### Интересные муниципальные бумаги

На кривой Москвы нам представляются наиболее привлекательными Москва-38 и Москва-39. Первый выпуск торгуется с доходностью 6,49% на срок 47 мес., второй – 6,67% на 90 мес.

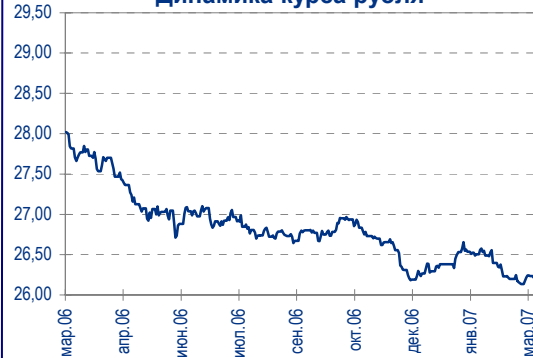
Цены на нефть и резервы ЦБ РФ



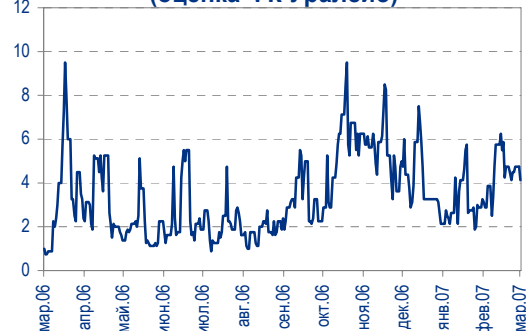
Спред ОФЗ 46018 к России'30, бп.



Динамика курса рубля



Ставки overnight (оценка ФК Уралсиб)





Мы считаем выпуск Москва-38 предпочтительным с точки зрения кредитного спреда, однако Москва-39 значительно более ликвидна. Напомним, что Москва имеет рейтинги BVB/Baa2/BBB+ по версии S&P/Moody's/Fitch и является хорошей альтернативой суверенному риску ОФЗ.

Помимо этого, явно недооцененными представляются выпуски Самарской области, в особенности СамарОбл-3, котируемый с доходностью 7,5% на срок 5 лет. Премия порядка 50bp к облигациям Моск обл-6 (BB/Ba2 от S&P/Moody's), которую платит Самарская область (BB-/Ba2 от S&P/Moody's) представляется неоправданной с фундаментальной точки зрения. Соответственно, мы по-прежнему рекомендуем СамарОбл-3 к покупке с целью по доходности 7,25%.

Приближаются к нашей цели, оставаясь относительно дешевыми, облигации Башкортостан-5. Сейчас выпуск находится в точке 7,12% на 3 года, тогда как мы установили цель на уровне 7%. Рейтинг Башкортостана (BB/Ba1) превосходит данный показатель Московской области, и хотя спред между Башкортостаном и МО оправдан ввиду существенного различия между торговой ликвидностью бумаг, он, по нашему мнению, должен быть минимальным.

## Взгляд на рынок

Долгосрочная сила Treasuries и широкий суверенный спред российских евробондов вселяют в нас оптимизм. При этом ситуация с рублевой ликвидностью должна полностью нормализоваться по крайней мере к началу апреля, поэтому в настоящий момент мы остаемся сторонниками большой дюрации и рекомендуем пополнять позицию длинными бумагами.

*Дмитрий Дудкин, CFA, DudkinDI@uralsib.ru*

## **Рынок еврооблигаций**

### **КОММЕНТАРИИ ПО РЫНКУ**

#### Суверенные еврооблигации

Ситуация на рынке ипотечных кредитов вновь вышла из состояния равновесия в связи с угрозой банкротства одного из крупных рыночных игроков. Это спровоцировало резкий рост Treasuries, доходность которых в течение дня упала с 4,59% до 4,54%. Однако активных продаж на Emerging Markets мы не увидели. Развивающиеся рынки вчера остались практически без движения, что можно объяснить желанием инвесторов понаблюдать за дальнейшим развитием ситуации. Спред по индексу EMBI+ расширился на 1 bp до 180.

Российские суверенные бонды вчера прибавили в цене около 1/8. Так, Россия '30 (5,65%) выросла до 113,4%, однако спред к US10Y расширился до 112 б.п. в результате более резкого роста последних.

Из важной экономической статистики на этой неделе будут опубликованы данные по инфляции за февраль.

#### Корпоративный сектор

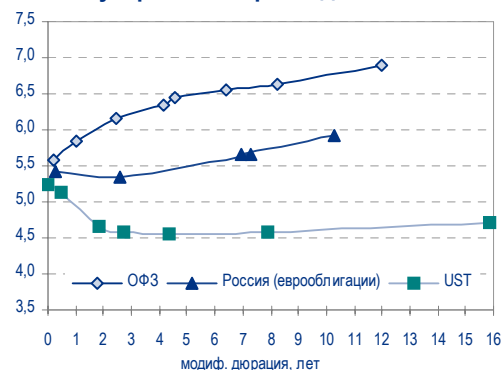
В корпоративном сегменте российских евробондов вчера активность практически отсутствовала. Котировки большинства бумаг оставались на прежнем уровне, сделки наблюдались в основном в выпусках Газпрома.

Вчера был объявлен ориентир доходности по двум траншам нового выпуска ТНК. Доходность 5-летнего транша ожидается на уровне UST+175 bp, 10-летнего транша UST+225 bp., что составляет 6,25% и 6,78% соответственно. Эти цифры в целом находятся в рамках кривой ТНК, поэтому значительного потенциала роста бумаг мы не видим. Таким образом, наш взгляд на данное размещение является нейтральным.

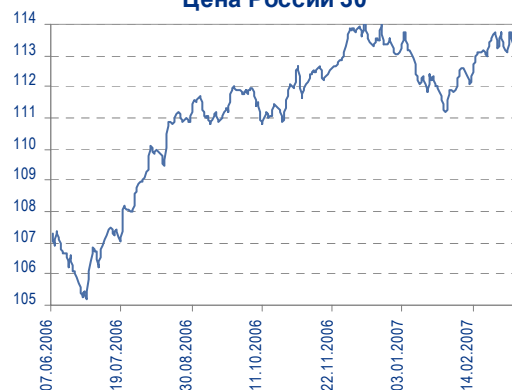
#### Первичные размещения

Вчера завершилось размещение дебютного выпуска еврооблигаций в виде LPN компании ЕвроХим (BB- от S&P/Fitch). Доходность 5-летнего

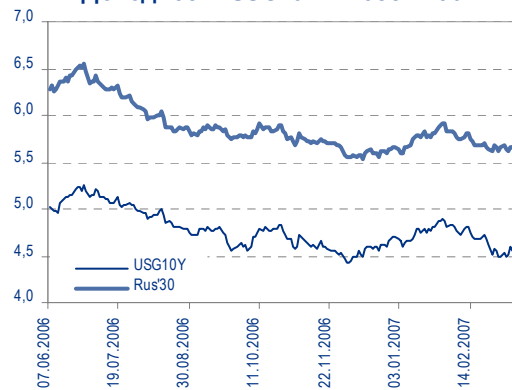
**Доходность Treasuries, ОФЗ и суверенных евробондов России**



**Цена России'30**



**Доходность USG10Y и России'30**



**Спред России'30 к USG10Y**





выпуска объемом 300 млн долл. составила 7,875%.

ЕвроХим – одно из крупнейших российских химических предприятий, входит в тройку европейских и десятку мировых лидеров по производству химических удобрений, являясь 5-м в мире производителем азотных удобрений и 10-м среди производителей аммиака.

За январь-сентябрь 2006 г. выручка компании составила 1436 млн долл., EBITDA – 340 млн долл. За указанный период ЕвроХим добился высоких показателей рентабельности (норма EBITDA – 23,7%) при низкой долговой нагрузке (Debt/EBITDA – 1.2x).

Первоначально установленный организаторами ориентир доходности – 50-8,00%, был впоследствии снижен. В результате выпуск был размещен близко к верхней границе заявленного диапазона, что можно объяснить сложной ситуацией на мировых финансовых рынках.

В наших предыдущих обзорах мы обозначили справедливый, на наш взгляд, уровень доходности для выпуска в диапазоне 7,30-7,40%, что соответствует дисконту в 100 бп к выпуску НКНХ '15 с офертой в декабре 2010 г. Таким образом, мы видим потенциал роста порядка 50 бп и рекомендуем инвесторам приобретать бумагу на вторичном рынке.

#### **Рекомендации:**

- ЕвроХим '12 – цель 7,35%
- Система '11 – цель 7,10%
- Петрокоммерц '09-2 – цель 8,25%
- Вымпелком '16 – цель 7,00%
- ТНК '16 – цель – 6,35%
- Казаньоргсинтез '11 – цель 8,60%
- Северсталь '14 – цель 7,40%
- НКНХ '15 – цель 8,25%
- Росбанк '09 – купить недооцененный выпуск качественного эмитента

**Вывод:** Несмотря на высокую текущую волатильность и некоторое падение, мы не ожидаем значительного итогового изменения котировок корпоративных еврооблигаций. Вместе с тем мы формируем позитивный взгляд на бонды со «средней» и «длинной» дюрацией. Ввиду снижения чистого долга РФ и отсутствия первичного предложения в суверенных бондах в течение года возможно снижение их доходностей, а также доходностей бумаг квазигосударственных компаний. Наша среднесрочная цель по спреду к казначейским облигациям – 90 бп.

*Надежда Мырскова, myr\_nv@uralsib.ru*

## **ЛУКОЙЛ**

### **Ущерб от пожара незначительный**

**Пожар на Волгоградском НПЗ.** Вчерашний пожар на Волгоградском НПЗ повредил установку первичной переработки нефти мощностью 4 млн т. ЛУКОЙЛ планирует восстановить ее к 1 мая 2007 г. Чтобы компенсировать потерю, компания намерена запустить другую установку мощностью 3 млн т, которая до сих пор находилась на капремонте, а также закупать нефтепродукты у других компаний для покрытия дефицита. По нашей оценке, общие потери ЛУКОЙЛа составляют 60 млн долл. (чистая прибыль НПЗ примерно за 2 месяца – 38 млн долл. и стоимость ремонта – 20 млн долл.), без учета дополнительных затрат на покупку нефтепродуктов у третьих лиц. Ущерб ЛУКОЙЛа от пожара на Волгоградском НПЗ составляет менее 1% от операционной прибыли компании в 9 млрд долл. (2005 г.).

**Волгоградский НПЗ – ключевой актив ЛУКОЙЛа.** Волгоградский НПЗ является третьим по величине НПЗ компании. В 2006 г. НПЗ переработал 9,624 млн т нефти, то есть примерно 20% от всего объема переработки ЛУКОЙЛа. Чистая прибыль НПЗ по РСБУ в 2006 г. составила примерно



225 млн долл.

*Каюс Рапану, rap\_ca@uralsib.ru  
Алексей Кормициков, kor\_an@uralsib.ru  
Евгения Дышлюк, dyshlyukEM@uralsib.ru*

## ЭНЕРГЕТИКА

### **Миноритарные акционеры МСК могут получить доли в ФСК напрямую**

**Альтернативное предложение о консолидации ФСК не предполагает промежуточной стадии.** Как сообщает Интерфакс, до 20 марта с миноритарными акционерами магистральных сетевых компаний (МСК) должны быть обсуждены два сценария объединения этих компаний с ФСК. Первый сценарий включает два этапа: консолидацию МСК в межрегиональную сетевую компанию (ММСК-Центр), а затем консолидацию ММСК-Центр в ФСК. Второй сценарий, о котором ранее ничего не было известно, предполагает прямую консолидацию МСК в ФСК.

**Доля государства – важный вопрос.** Для процесса консолидации ФСК важным является вопрос о получении государством 75-процентной доли в компании после консолидации и реорганизации РАО ЕЭС. В настоящее время ФСК –100-процентная дочерняя компания РАО ЕЭС, а в ходе реорганизации энергохолдинга правительство должно получить пропорциональную долю в 52% акций. В случае консолидации с МСК эта доля будет меньше. РАО ЕЭС выступило с предложением перевести теплогенерирующие активы правительства на баланс ФСК с целью **увеличить долю государства до необходимых 75%.**

*Каюс Рапану, rap\_ca@uralsib.ru  
Матвей Тайц, tai\_ma@uralsib.ru  
Павел Попиков, PopikovPN@uralsib.ru*

## Уралсвязьинформ

### **Самый популярный тарифный план – повременный**

**Ожидаемое распределение предпочтений абонентов.** Распределение абонентов Уралсвязьинформа, определившихся с выбором тарифного плана, в целом соответствует нашим ожиданиям: самым популярным тарифным планом оказался повременный. Однако долгосрочный эффект на финансовые показатели Уралсвязьинформа пока оценить сложно, так как предпочтения абонентов, вероятно, будут уточняться. Мы ожидаем, что в долгосрочной перспективе больше абонентов предпочтут безлимитный тариф – более дорогой и, следовательно, более привлекательный для компании.

**Уралсвязьинформ опубликовал распределение абонентов по тарифным планам.** Вчера Уралсвязьинформ опубликовал первые результаты выбора тарифного плана абонентами. По информации компании, 93% абонентов технически могут пользоваться повременным биллингом и, следовательно, могли выбирать между тремя тарифными планами. Из этой доли 46% абонентов выбрали повременный тариф, 17% –комбинированный и 37% – безлимитный.

**Пока распределение абонентов у всех компаний очень разное.** Первые результаты выбора тарифов абонентами российских МРК после проведения тарифной реформы очень различны. Например, 74% абонентов Волгателекома выбрали повременный тарифный план, тогда как среди абонентов Северо-Западного телекома этот вид тарифа предпочли только 22%. В дальнейшем мы ожидаем, что в среднем 45% абонентов МРК выберут повременную оплату, 40% – безлимитный тариф и 15% – комбинированный..

*Константин Чернышев, che\_kb@uralsib.ru  
Константин Белов, belovka@uralsib.ru*



### Рынок рублевых облигаций

Выпуск	Объем, млн. руб.	Купон, %	Дата			Месяцев до		Цена	Изм.	Торговый объем, руб.	Котировки		Доходность, %				Дюр, лет	Рейтинг S/M/F	Сектор	
			купона	оферты	погаш	офрт	погаш				покупка	продажа	офрт.	погаш.	HPR	текущ.				
<b>КОРПОРАТИВНЫЕ ОБЛИГАЦИИ</b>																				
Абсолют-2	1 000	9,70	02.апр.07	04.июл.07	30.июн.08	3,8	15,9	100,35	+0,05	100 335 000			8,65	8,24	9,67	0,29	B1	финансы		
АвтоВАЗ-2	3 000	1,00	15.авг.07		13.авг.08		17,3					99,50						финансы		
АвтоВАЗ-3	5 000	7,80	26.июн.07	26.июн.07	22.июн.10	3,5	39,9				100,10	100,40						автопром		
Автомир	1 000	11,66	04.сен.07	11.сен.07	01.сен.09	6,1	30,1	99,93	-0,01	100 070	99,80	100,05	11,74	11,39	11,67	0,45		торговля		
Агрохолдинг	1 000	13,00	14.апр.07	14.июл.07	18.июл.09	4,1	28,6	99,93	+0,01	709 479	99,90	100,00	13,84	12,95	13,01	0,30		с/х		
Адамант	500	13,10	07.июн.07		05.июн.08		15,0				99,85	99,92						строительство		
Адамант-2	2 000	11,25	24.май.07	24.май.07	20.май.10	2,4	38,8	99,90	-0,01	2 994	99,80	100,00	12,26	11,70	11,26	0,18		строительство		
Аижк	1 070	11,00	01.июн.07		01.дек.08		21,0											финансы		
Аижк-2	1 500	11,00	01.авг.07		01.фев.10		35,2	110,25	-0,27	110 250 001				7,14	9,98	2,41		финансы		
Аижк-3	2 250	9,40	15.апр.07		15.окт.10		43,8				104,80	105,30						финансы		
Аижк-4	900	8,70	01.май.07		01.фев.12		59,6				105,00	106,00						финансы		
Аижк-5	2 200	7,35	15.апр.07		15.окт.12		68,1					100,00						финансы		
Аижк-6	2 500	7,40	15.апр.07		15.июл.14		89,4				99,90	100,25						финансы		
Аижк-7	4 000	7,68	15.апр.07		15.июл.16		113,8				100,92	101,09						финансы		
Аижк-8	5 000	7,63	15.мар.07	15.мар.14	15.июн.18	85,3	137,1											финансы		
Аижк-9	5 000	7,49	15.май.07		15.фев.17		120,9				99,80	100,05						финансы		
АкБарс-2	1 500	8,25	26.июл.07	26.июл.07	22.янв.09	4,5	22,7				100,00	100,10						финансы		
АЛПИ-Инвест	1 500	10,99	24.авг.07	29.авг.07	21.авг.09	5,7	29,8	100,05	-0,06	24 613 802	100,00	100,10	10,84	9,09	10,53	10,98	0,42	Va3/B+	торговля	
Амурметалл	1 500	9,80	30.авг.07		26.фев.09		23,9	101,60	+0,03	5 180 484	101,51	101,70		9,09	9,65	1,68		металлургия		
Амурметалл-2	2 000	9,15	31.авг.07		26.фев.10		36,1											металлургия		
Аптеки 36,6	3 000	9,89	03.июл.07	03.июл.08	30.июн.09	16,0	28,0	100,84	-0,06	55 940 048	100,64	101,00	10,49		9,81	1,15		торговля		
Арбат-Престиж	1 500	10,50	22.июн.07	22.июн.07	20.июн.08	3,4	15,5				100,00	100,10						торговля		
Арнест	600	10,30	25.апр.07	25.апр.07	29.апр.09	1,5	26,0				100,08	100,27						производство		
Атлант-М	1 000	12,25	17.май.07	15.июл.07	13.ноя.08	8,3	20,4				99,90	100,00						торговля		
АЦБК-Инвест-2	500	0,00	22.май.07		20.май.08		14,5					90,00						производство		
Балтика	1 000	8,75	22.май.07		20.ноя.07		8,4											потреб. тов.		
Балтимор-3	800	11,25	17.май.07	24.май.07	15.май.08	2,4	14,3	100,25	-0,03	12 029 004	100,22	100,27	8,97		8,62	11,22	0,19		потреб. тов.	
Банана-Мама	1 000	11,25	27.апр.07	26.окт.07	23.окт.09	7,6	31,9	100,02	+0,10	9 893 870	98,98	100,10	11,48		10,76	11,25	0,56		торговля	
Башкирэн-3	1 500	8,30	30.мар.07	19.мар.09	09.мар.11	24,6	48,6	100,00	0,00	1 000	100,60	100,60	8,56		8,30	1,73		энергетика		
Белон	1 500	9,10	06.июн.07		03.июн.09		27,1	100,10	+0,07	8 402 394	100,05	100,15		9,24	9,09	1,90		сырье		
Белон-2	2 000	9,25	30.авг.07	27.авг.09	23.фев.12	30,0	60,3											сырье		
Белый фрегат	1 000	14,50	15.мар.07	13.дек.07	17.дек.09	9,2	33,7											с/х		
Вагонмаш-2	1 000	11,00	20.июн.07	18.июн.08	15.дек.10	15,5	45,8					100,00						машиностр.		
ВБД-2	3 000	9,00	20.июн.07		15.дек.10		45,8	103,30	+0,05	533 028	103,26	103,75	8,12		8,71	3,04		потреб. тов.		
Виктория	1 500	10,40	02.авг.07		29.янв.09		23,0					100,40						торговля		
Виктория-2	1 500	10,89	21.авг.07		16.фев.10		35,7											торговля		
ВКМ-Финанс	1 000	9,75	06.июн.07		04.июн.08		15,0				99,10	99,49						машиностр.		
Возрождение	3 000	8,95	05.сен.07		03.мар.10		36,2											финансы		
ВолгаТел-2	3 000	8,20	05.июн.07	02.дек.08	30.ноя.10	21,0	45,3	100,50	-0,84	55 172 500	100,61	102,55	8,03	7,65	8,16	1,53		B1	телеком	
ВолгаТел-3	2 300	8,50	05.июн.07		30.ноя.10		45,3	102,38	+0,01	171 755 895	102,21	102,55		7,65	8,30	2,31		BB-	телеком	
ВолгаТел-4	3 000	7,99	13.мар.07	10.сен.09	03.сен.13	30,4	78,9											BB-	телеком	
ВТБ-4	5 000	6,50	22.мар.07	23.мар.07	19.мар.09	0,4	24,6											BBB+/Baa2/BBB+	финансы	
ВТБ-5	15 000	6,20	26.апр.07	26.апр.07	17.окт.13	1,5	80,4											BBB+/Baa2/BBB+	финансы	
ВТБ-6	15 000	6,50	18.апр.07	20.июл.07	06.июл.16	4,3	113,5											BBB+/Baa2/BBB+	финансы	
ГАЗ	5 000	8,49	14.авг.07	14.фев.08	08.фев.11	11,3	47,6	100,54	+0,07	20 510 550	100,51	100,61	7,97	7,77	8,44	0,85		BBB+/Baa2/BBB+	финансы	
Газбанк	750	10,50	22.май.07	23.ноя.07	25.ноя.08	8,5	20,8				99,98	100,12						B2	автопром	
Газпром-4	5 000	8,22	15.авг.07		10.фев.10		35,5	104,08	+0,02	131 478 641	104,05	104,10	6,77		7,90	2,49		BBB/A3/BBB-	сырье	
Газпром-5	5 000	7,58	10.апр.07		09.окт.07		7,0	101,25	+0,12	1 012 000	101,20	101,30	5,42	5,19	7,49	0,55		BBB/A3/BBB-	сырье	
Газпром-6	5 000	6,95	09.авг.07		06.авг.09		29,3				100,70	100,83						BBB/A3/BBB-	сырье	
Газпром-7	5 000	6,79	03.май.07		29.окт.09		32,1				100,00	100,20						BBB/A3/BBB-	сырье	
Газпром-8	5 000	7,00	03.май.07		27.окт.11		56,3	99,90	+0,01	4 997 499	99,86	99,93	7,15		7,01	3,77		BBB/A3/BBB-	сырье	
Газпром-9	5 000	7,23	22.авг.07		12.фев.14		84,3											BBB/A3/BBB-	сырье	
Газпромбанк	5 000	7,10	02.авг.07		27.янв.11		47,2				151 916 000	99,15	99,30						BBB-/Baa2	финансы
Газпромбанк-2	5 000	6,54	30.май.07	28.ноя.07	20.ноя.13	8,7	81,5											BBB-/Baa2	финансы	
Гидро-ОГК	5 000	8,10	04.июл.07		29.июн.11		52,3				102,60	103,70							энергетика	
Гидромашсервис	1 000	9,90	29.май.07	27.май.08	24.ноя.09	14,7	32,9	100,30	0,00	25 369 882	100,65	100,65	9,84		9,87	1,07			машиностр.	
ГлМосСтрой-2	4 000	11,50	22.мар.07	20.сен.07	17.мар.11	6,4	48,9	101,02	-0,08	18 864 270	100,70	101,05	9,68	8,98	11,38	0,48			строительство	
ГОТЭК-2	1 500	11,50	21.июн.07	25.июн.07	18.июн.09	3,5	27,6	100,10	0,00	5 109 092	100,09	100,12	10,89	10,47	11,49	0,27			производство	
ГТ-ТЭЦ-3	1 500	10,50	20.апр.07		18.апр.08		13,4				99,90	99,98							машиностр.	
Дальсвязь-2	2 000	8,85	06.июн.07	04.июн.10	30.май.12	39,3	63,5	102,70	-0,15	23 650 654	102,55	102,80	8,00		8,62	2,62		/B	телеком	
Дальсвязь-3	1 500	8,60	06.июн.07		03.июн.09		27,1					101,65						/B	телеком	
ДельтаКредит	5 000	7,09	05.июн.07		01.дек.09		33,2												Baa2	финансы
Детский Мир	1 150	8,50	11.авг.07		29.янв.15		96,0	99,20	0,00	31 744 000	99,11	99,80	8,83		8,57	5,42			B-	торговля
ДжЭфСи-2	1 200	5,00	05.июн.07		04.дек.07		8,9					100,00							B-	торговля
ДжЭфСи-3	2 000	9,25	26.апр.07	23.окт.08	20.окт.11	19,7	56,1	100,10	0,00	35 035 000	100,02	100,20	9,38		9,24	1,41			B-	торговля
Дикая Орхидея	1 000	11,30																		





Рынок рублевых облигаций

Выпуск	Объем, млн. руб.	Купон, %	Дата			Месяцев до		Цена	Изм.	Торговый объем, руб.	Котировки		Доходность, %				Дюр, лет	Рейтинг S/M/F	Сектор
			купона	оферты	погаш	офрт	погаш				покупка	продажа	офрт.	погаш.	НРР	текущ.			
КОРПОРАТИВНЫЕ ОБЛИГАЦИИ (продолжение)																			
ОМЗ-5	1 500	8,80	04.сен.07	03.сен.09	30.авг.11	30,2	54,4				100,50	101,44					ССС+	машиностр.	
ОМК	3 000	9,20	07.июн.07	12.июн.07	12.июн.08		15,3				101,65	102,00						производств.	
ОСТ-2	1 000	12,90	10.май.07	10.май.07	08.май.08	2,0	14,1	96,05	-0,95	175 776	96,00	97,10	43,49		37,19	13,43	0,12	потреб. тов.	
ОтчЛек-2	1 000	10,25	21.авг.07	21.авг.07	17.фев.09	5,4	23,6				99,70	100,00						потреб. тов.	
Очаково-2	1 500	8,50	15.мар.07	15.мар.07	11.сен.08		18,3				98,30	98,90						потреб. тов.	
Пава-2	1 000	12,50	15.май.07	09.май.08	21.окт.11	14,1	56,1											с/х	
Парнас-2	1 000	10,80	24.май.07	19.ноя.09	17.ноя.11	32,8	57,0				99,65	99,95						потреб. тов.	
Патерсон	2 000	10,00	22.мар.07	19.июн.08	17.дек.09	15,5	33,7	99,89	-0,02	113 855 990	99,82	99,95	10,48			1,10		торговля	
Перекресток	1 500	8,15	10.июл.07	10.июл.07	08.июл.08	4,0	16,1				100,00	100,39						торговля	
Петроком-2	3 000	8,50	30.авг.07	31.авг.09			30,1			16 232 355	99,95	100,07						финансы	
ПИК-5	1 120	10,20	22.май.07	22.май.07	20.май.08	2,4	14,5				100,07	100,25						строительство	
ПИТ-2	1 500	1,00	26.мар.07	23.мар.09			24,7											потреб. тов.	
ПМЗ	1 200	9,90	24.апр.07	24.июл.07	21.июл.09	4,5	28,7			100 225 000	100,20	110,10						машиностр.	
Пробизнесбанк-5	1 000	9,69	02.май.07	29.апр.09			26,0											финансы	
Промтрактор	1 500	9,75	05.июл.07	12.июл.07	03.июл.08	4,1	16,0	100,15	+0,10	55 809 375	100,00	100,20	8,91		8,63	9,74	0,31	машиностр.	
Промтрактор-2	3 000	10,75	24.апр.07	20.окт.09	18.окт.11	31,8	56,0	101,11	+0,21	103 828 100	101,02	101,20	10,51			10,63	2,13	машиностр.	
Протек	5 000	8,90	09.май.07	04.ноя.09	02.ноя.11	32,3	56,5	99,30	+0,03	19 900 000	99,20	99,40	9,41			8,96	2,21	торговля	
Пятерочка	1 500	11,45	16.май.07	12.май.10			38,6	108,16	-0,72	32 448		109,15		8,63		10,59	2,55	торговля	
Пятерочка-2	3 000	9,30	19.июн.07	14.дек.10			45,8	103,15	+0,05	59 854 030	103,05	103,20		8,47		9,02	3,02	торговля	
Рагулай-1	2 000	11,50	05.апр.07	16.апр.07	02.окт.08	1,2	19,0	99,95	-0,09	14 253 709	99,90	100,00	8,78		8,31	11,51	0,09	с/х	
Рагулай-2	2 000	10,25	03.апр.07	15.апр.08	27.сен.11	13,3	55,3				99,65	99,85						с/х	
Ренессанс	2 000	10,45	04.сен.07	02.сен.08	02.мар.10	18,0	36,2											финансы	
РЖД-2	4 000	7,75	06.июн.07	05.дек.07			8,9											транспорт	
РЖД-3	4 000	8,33	06.июн.07	02.дек.09			33,2					104,75						транспорт	
РЖД-4	10 000	6,59	14.июн.07	14.июн.07	23.янв.09		3,1				100,20	100,30						транспорт	
РЖД-5	10 000	6,67	27.июл.07	13.янв.09			22,8				99,90	100,10						транспорт	
РЖД-6	10 000	7,35	16.май.07	10.ноя.10			44,6	101,45	-0,01	3 045 000	101,40	101,49		7,01		7,25	3,07	транспорт	
РЖД-7	5 000	7,55	16.май.07	07.ноя.12			68,9	102,41	-0,04	8 191 475	102,40	102,50		7,15		7,37	4,41	транспорт	
РКС	1 500	9,70	18.апр.07	17.окт.07	15.апр.09	7,3	25,5				100,85	100,99						услуги	
Росбанк	3 000	7,89	16.авг.07	15.фев.09			23,5	100,51	-0,01	69 290	100,42	100,59		7,65		7,85	1,70	финансы	
Росинтер-2	400	10,00	04.апр.07	02.июл.08			15,9	99,55	0,00	1 991		99,60		10,78		10,05	1,12	услуги	
Росинтер-3	1 000	10,75	01.июн.07	30.май.08	26.ноя.10	14,8	45,2	99,75	0,00	514 710	99,70	99,80	11,24			10,78	1,06	услуги	
Росконтракт	700	11,70	05.июн.07	04.сен.07			5,9	99,50	+0,05	60 696	99,45	99,60		13,41	12,78	11,76	0,42	производство	
РСХБанк	3 000	7,20	06.июн.07	04.июн.08			15,0					101,45						финансы	
РСХБанк-2	7 000	7,85	23.май.07	16.фев.11			47,9			3 563 000	101,75	101,95						финансы	
РСХБанк-3	10 000	7,34	23.авг.07	18.фев.10	09.фев.17	35,8	120,7											финансы	
РТК Лиз-4	2 250	8,80	10.апр.07	08.апр.08			13,1	100,50	-0,10	47 056 233	100,40	100,99		8,15		8,76	0,61	финансы	
РТК-Лиз-5	2 250	8,80	16.авг.07	20.авг.07	12.авг.10	5,4	41,6				100,25	100,40						финансы	
РусАлФин-2	5 000	8,00	20.май.07	20.май.07			2,3					100,35						металлургия	
РусАлФин-3	6 000	7,20	21.мар.07	21.сен.08			18,6	100,01	-0,09	300 032 000	100,00	100,15		7,32		7,20	1,38	металлургия	
РусНефть	7 000	9,25	15.июн.07	12.дек.08		21,4	45,6	87,85	+0,60	2 126 075	87,00	88,90	18,32			10,53	1,40	сырье	
РусСтанд-3	2 000	8,40	22.авг.07	22.авг.07			5,4				99,90	100,50						финансы	
РусСтанд-4	3 000	8,25	02.сен.07	03.мар.08			11,9	100,13	+0,08	48 062 400	100,19			8,27	8,09	8,24	0,89	финансы	
РусСтанд-5	5 000	7,60	15.мар.07	09.сен.10			0,1											финансы	
РусСтанд-6	6 000	8,10	15.авг.07	23.авг.07	09.фев.11	5,5	47,7				99,90							финансы	
РусСтанд-7	5 000	8,50	27.мар.07	03.апр.08	20.сен.11	12,9	55,1					100,70						финансы	
РусТекстиль-2	1 000	12,75	06.сен.07	05.мар.09			24,1	98,52	+0,03	4 605 725	98,25	99,20		14,41		12,94	1,18	производство	
РусТекстиль-3	1 200	12,00	24.апр.07	01.ноя.07	20.окт.09	7,8	31,8	98,91	-0,06	5 417 614	98,72	99,10	13,77		12,79	12,13	0,56	производство	
Русфинанс-1	1 500	7,65	05.июн.07	02.дек.08			21,0											финансы	
Русфинанс-2	1 500	7,50	05.июн.07	02.дек.08			21,0											финансы	
Русфинанс-4	4 000	7,74	17.авг.07	12.фев.10			35,6											финансы	
Русь-Банк-1	1 400	10,50	22.мар.07	22.мар.07	19.мар.09	0,3	24,6	100,80	+0,47	158 497 079	100,55	100,96	-16,25			10,42		финансы	
Русь-Банк-2	2 000	9,50	22.авг.07	22.авг.08	22.фев.10	17,6	35,9											финансы	
С-3Тел-2	1 500	7,50	04.апр.07	03.окт.07			6,8	100,14	+0,14	2 103 780	100,10	100,18		7,27	4,33	7,49	0,32	телеком	
С-3Тел-3	1 500	9,25	31.май.07	28.фев.08	24.фев.11	11,8	48,2					102,10						телеком	
С-3Тел-4	2 000	8,10	15.мар.07	08.дек.11			57,7											телеком	
Салават-2	3 000	10,00	15.май.07	10.ноя.09			32,5				104,80	104,90						химия	
СалаватСтекло	750	11,60	27.мар.07	25.мар.08			12,6				102,40	102,55						производство	
СалаватСтекло-2	1 200	9,28	02.май.07	31.окт.07	28.окт.09	7,8	32,0				100,00	100,25						производство	
СалютЭн	3 000	9,80	26.июн.07	25.дек.07			9,6	100,40	+0,17	1 668 648	100,30	100,65		9,44	9,07	9,76	0,71	машиностр.	
Самохвал	1 500	11,40	25.апр.07	23.апр.08	21.окт.09	13,6	31,8				99,80	100,00						торговля	
Санвэй	3 000	11,66	06.июн.07	06.июн.07	03.дек.08	2,9	21,1	100,40	-0,07	1 004 000	100,30	100,47	9,99		9,63	11,61	0,22	торговля	
Сатурн	1 500	9,00	24.мар.07	24.мар.07	23.мар.08	0,4	12,6	100,20	+0,15	601 200	99,99	100,24	2,83		2,80	8,98	0,03	машиностр.	
Сатурн-2	2 000	9,25	22.мар.07	21.мар.08	20.сен.11	12,5	55,1											машиностр.	
Сахарная комп	2 000	12,75	15.май.07	13.ноя.07	10.ноя.09	8,2	32,5				99,20	99,60						с/х	
Сахатранснефтегаз	1 500	11,90	06.июн.07	04.июн.08	02.дек.09	15,0	33,2	101,09	+0,34	122 322	100,61	101,10	11,19			11,77	1,07	услуги	
Сбарро	500	12,50	23.мар.07	21.дек.07	25.дек.09	9,5	34,0	100,05	-										



Рынок рублевых облигаций

Выпуск	Объем, млн. руб.	Купон, %	Дата			Месяцев до		Цена	Изм.	Торговый объем, руб.	Котировки		Доходность, %				Дюр, лет	Рейтинг S/M/F	Сектор
			купона	оферты	погаш	офрт	погаш				покупка	продажа	офрт.	погаш.	HPR	текущ.			
<b>КОРПОРАТИВНЫЕ ОБЛИГАЦИИ (продолжение)</b>																			
СС-Авто	1 500	8,00	26.июл.07		21.январ.10		34,9											автомоб.	
Столич гастр	1 500	8,60	23.авг.07	21.авг.08	20.авг.09	17,6	29,7											услуги	
Стройтрансгаз	3 000	9,60	27.июн.07		25.июн.08		15,7		102,10	+0,27	9 145 097	101,85	100,00	7,99		9,40	1,16	строительство	
SU-155	1 500	10,50	30.мар.07		30.мар.07		0,6					100,25						строительство	
SU-155-3	3 000	10,30	22.авг.07	20.фев.08	16.фев.11	11,5	47,9											строительство	
Талосто	1 000	10,00	07.сен.07	14.сен.07	06.мар.09	6,2	24,2	99,65	-0,20	8 968 500	99,50	99,80	10,64		10,35	10,04	0,46	потреб. тов.	
Таттелеком	600	11,75	06.май.07		06.май.07		1,8											телеком	
Татфондбанк-3	1 500	10,00	22.май.07	20.ноя.07	19.май.09	8,4	26,6	100,80	-0,11	14 960 536	100,60	101,00	9,08		8,73	9,92	0,62	финансы	
Татэнергс	1 500	9,65	15.мар.07		13.мар.08		12,2											энергетика	
ТВЗ-3	1 000	9,25	22.июн.07	01.июл.08	18.июн.10	14,3	32,5	100,72	-0,08	1 006	100,60	100,84	8,66			9,18	1,16	машиностр.	
ТГК-6	2 000	7,40	29.май.07	26.фев.08	21.фев.12	11,7	60,2											энергетика	
Терна-2	1 500	12,60	11.май.07	09.ноя.07	04.ноя.11	8,1	56,6			5 020	99,80	100,00					1,04	производство	
ТехноНиколь	1 500	10,00	16.май.07	14.май.08	11.ноя.09	14,3	32,5	100,28	0,00		100,15	100,40	9,96			9,97	1,04	производство	
Техносила	2 000	10,00	31.май.07	29.май.08	27.май.10	14,8	39,1	99,81	+0,03	150 873 900	99,72	99,90	9,88			10,02	1,07	торговля	
ТМК-2	3 000	10,09	27.мар.07	27.мар.07	24.мар.09	0,5	24,8	100,11	-0,09	70 077 000	100,10	100,30	7,33		7,09	10,08	0,04	производство	
ТМК-3	5 000	7,95	21.авг.07	19.фев.08	15.фев.11	11,5	47,9			35 168 000	100,40	100,60						производство	
ТОАП-1	2 000	12,00	14.июн.07	12.июн.08	10.дек.09	15,3	33,5				98,75	99,40						услуги	
Топ-Книга-2	1 500	10,51	14.июн.07	11.дек.08	09.дек.10	21,3	45,6	100,35	0,00	9 994 094	100,25	100,44	10,53			10,47	1,49	торговля	
Трансэврс	2 500	11,65	09.авг.07	09.авг.07	05.фев.09	5,0	23,2	100,03	-0,03	1 175 368	99,95	100,09	11,85		11,46	11,65	0,37	транспорт	
Трансмаш	1 500	1,00	01.июн.07		01.дек.07		8,8											машиностр.	
Трансмаш-2	4 000	8,60	16.авг.07	12.фев.09	10.фев.11	23,4	47,7											машиностр.	
ТЧМ-2	1 000	9,75	02.июн.07		02.дек.07		8,8	100,08		600 450				9,82	9,38	9,74	0,66	металлургия	
УВЗ	2 000	9,40	03.апр.07		30.сен.08		18,9	100,85	-0,12	3 529 750	100,65	101,00		8,99		9,32	1,36	машиностр.	
УВЗ-2	3 000	9,35	04.апр.07	03.окт.07	05.окт.10	6,8	43,4	100,38	-0,47	2 307 210	100,31	100,44	8,82		8,31	9,32	0,52	машиностр.	
Удмуртнефтьпр	1 500	9,50	01.июн.07		01.сен.08		18,0	100,82	+0,35	1 720 260	100,64	101,00		9,20		9,42	1,28	сырье	
УЛЦ	1 000	11,50	25.апр.07	24.окт.07	28.окт.09	7,5	32,0	99,27	-0,14	495 000	99,00	99,53	13,12		12,24	11,59	0,55	финансы	
УМПО-2	4 000	9,50	21.июн.07	19.июн.08	17.дек.09	15,5	33,7	101,23	+0,24	15 184 000	101,01	101,30	8,62			9,38	1,14	машиностр.	
Уралэлектромедь	3 000	8,25	04.сен.07	02.мар.10	28.фев.12	36,2	60,5											металлургия	
URCA-2	1 500	10,00	16.мар.07	15.июн.07	12.дек.08	3,2	21,4											B1/B	
URCA-3	3 000	9,60	07.июн.07		04.июн.09		27,2	101,20	-0,05	25 556 395	100,80	101,50		9,18		9,49	1,89	B1/B	
URCA-5	3 000	10,05	24.апр.07		18.окт.11		56,0											B1/B	
URCA-6	1 500	10,25	26.апр.07	26.апр.07	24.апр.08	1,5	13,6	100,20	-0,05	15 487 669	100,00	100,50	8,82		8,50	10,23	0,11	B2	
УрСИ-4	3 000	9,99	03.май.07		01.ноя.07		7,8				101,62	101,87						BB-/B+	
УрСИ-5	2 000	9,19	19.апр.07		17.апр.08		13,4				101,65	101,85						BB-/B+	
УрСИ-6	2 000	8,20	24.май.07	20.ноя.08	17.ноя.11	20,6	57,0				100,75	100,95						BB-/B+	
УрСИ-7	3 000	8,40	20.мар.07	17.мар.09	13.мар.12	24,5	60,9											BB-/B+	
Финансбанк	3 500	7,94	08.авг.07	06.авг.08	03.фев.10	17,1	35,3											Ba1	
ФСК ЭЭС	5 000	8,80	19.июн.07		18.дек.07		9,4											BB+/Baa2(P)	
ФСК ЭЭС-2	7 000	8,25	26.июн.07		22.июн.10		39,9	103,01	-0,04	226 919 400	102,95	103,20		7,33		8,01	2,75	BB+/Baa2(P)	
ФСК ЭЭС-3	7 000	7,10	15.июн.07		12.дек.08		21,4				100,25	100,44						BB+/Baa2(P)	
ФСК ЭЭС-4	6 000	7,30	12.апр.07		06.окт.11		55,6				100,05	100,20						BB+/Baa2(P)	
ФСК ЭЭС-5	5 000	7,20	05.июн.07		01.дек.09		33,2	100,42	+0,12	1 002	100,35	100,49		7,15		7,17	2,36	BB+/Baa2(P)	
Хайленд Голд	750	12,75	04.апр.07		02.апр.08		12,9			129 810 000	100,15	110,17						металлургия	
ХКФ-2	3 000	8,50	15.май.07	15.май.07	11.май.10	2,1	38,5	99,97	+0,12	30 058 892	98,91	100,04	8,74		8,44	8,50	0,17	B/Ba3	
ХКФ-3	3 000	8,25	22.мар.07	22.мар.07	16.сен.10	0,3	42,8	99,91	-0,09	24 979 498		101,85	11,98		11,34	8,26	0,02	B/Ba3	
ХКФ-4	3 000	9,95	18.апр.07	18.окт.08	12.окт.11	19,5	55,8	100,50	0,00	201 247 691	100,43	100,55	9,91			9,90	1,37	B/Ba3	
Центр-Инвест	1 500	10,00	11.май.07	10.ноя.07	11.ноя.09	8,1	32,5			15 021 000	99,98	100,14						финансы	
Центртел-4	5 623	13,80	20.авг.07		21.авг.09		29,8	113,99	+0,25	196 470 676	113,95	114,10		7,57		12,11	2,03	BB-/B+	
Центртел-5	3 000	8,09	04.сен.07	08.сен.08	30.авг.11	18,2	54,4					101,05						BB-/B+	
Черкизово	2 000	8,85	05.июн.07	02.дек.08	31.май.11	21,0	51,4	99,45	-0,15	7 856 550		99,70	9,40			8,90	1,50	потреб. тов.	
ЧТПЗ	3 000	9,50	20.июн.07	18.июн.08	16.июн.10	15,5	39,7	102,28	-0,02	526 898 296	102,20	102,35	7,72			9,29	1,14	производство	
ЭйрЮнион	1 500	13,00	15.май.07	15.май.07	10.ноя.09	2,1	32,5	99,02	-0,01	1 721 978	99,01	99,07	20,07		18,59	13,13	0,15	транспорт	
Экспобанк	1 000	10,75	27.мар.07	25.дек.07	29.дек.09	9,6	34,1				99,80	100,00						B3	
ЭМАльянс	2 000	10,50	13.июл.07	13.июл.07	09.июл.10	4,1	40,5				100,00	100,70						машиностр.	
ЭФКО-2	1 500	10,50	27.июл.07	25.январ.08	22.январ.10	10,6	34,9											потреб. тов.	
Юнимилк	2 000	9,75	13.мар.07	08.сен.09	06.сен.11	30,4	54,6											потреб. тов.	
ЮТК-3	3 500	10,90	09.апр.07	09.окт.07	10.окт.09	7,0	31,4	102,09	+0,09	10 889 796	102,05	102,12	7,26		6,83	10,68	0,54	B-/Caa1	
ЮТК-4	5 000	10,00	14.мар.07		09.дек.09		33,4											B-/Caa1	
ЮТэйр-3	2 000	10,40	19.июн.07	16.дек.08	14.дек.10	21,5	45,8			50 000 000	100,00	100,20						транспорт	
ЯТХ	1 000	12,00	27.апр.07	26.окт.07	24.окт.08	7,6	19,7											производство	



## Рынок рублевых облигаций

Выпуск	Объем, млн. руб.	Купон, %	Дата			Месяцев до		Цена	Изм.	Торговый объем, руб.	Котировки		Доходность, %				Дюр, лет	Рейтинг S/M/F
			купона	оферты	погаш	офрт	погаш				покупка	продажа	офрт.	погаш.	HPR	текущ.		
<b>МУНИЦИПАЛЬНЫЕ ОБЛИГАЦИИ</b>																		
Башкортостан-4	500	8,02	15.мар.07		13.сен.07		6,2										BB/Ba1	
Башкортостан-5	1 000	8,02	09.май.07		04.ноя.09		32,3										BB/Ba1	
Бел обл-31001	2 000	8,38	16.май.07		10.ноя.10		44,6											
Волг обл	600	12,00	14.июн.07		11.июн.09		27,4										B+	
Волг обл-2	700	5,98	21.июн.07		17.июн.10		39,8					104,45	105,10				B+	
Воронеж обл-2	500	13,00	17.июн.07		18.июн.09		27,6	108,13	-0,18	442 800	108,00	108,25		8,29		12,02	1,91	
Воронеж обл-3	500	10,25	02.июл.07		27.июн.11		52,3	107,00	+0,25	548 909	106,60	107,98		8,26		9,58	3,06	
Иркут обл	800	10,00	22.июл.07		22.июл.07		4,4	100,77	-0,02	1 460 302	100,76	100,78		7,89	7,70	9,92	0,34	
Ирк обл31-1	1 500	9,50	22.мар.07		17.дек.09		33,7				101,53	101,74					B+	
Ирк обл31-2	900	8,00	25.апр.07		23.окт.08		19,7				99,81	99,90					B+	
Ирк обл31-3	3 000	7,75	28.мар.07		24.ноя.10		45,1	99,19	-0,02	80 279 000	99,12	99,25		8,11		7,81	1,61	
Ирк обл31-4	1 200	8,25	23.май.07		26.май.10		39,0				99,85	100,07					B+	
Коми-5	500	13,00	24.мар.07		24.дек.07		9,6	104,40	-0,08	79 712 241	104,35	104,45		7,39	6,91	12,45	0,71	
Коми-6	700	13,50	14.апр.07		14.окт.10		43,7	114,10	-0,10	233 905	114,05	114,25		7,50		11,83	2,83	
Коми-7	1 000	10,00	23.май.07		22.ноя.13		81,6	107,64	+0,39	155 556	107,28	108,00		7,55		9,29	4,54	
Коми-8	1 000	9,00	05.сен.07		03.дек.15		106,3				98,50	101,98					Ba3/BB-	
Костром обл-4	800	12,00	13.мар.07		11.мар.08		12,2										Ba3/BB-	
Крас край-3	3 000	7,00	04.апр.07		01.окт.08		19,0	99,45	+0,02	9 570 690	99,40	99,50		7,21		7,04	0,96	
Краснод край	605	10,00	15.май.07		15.май.07		2,1				100,28	100,57					B+	
Лен обл-2	800	14,01	13.июн.07		08.дек.10		45,6	121,75	-0,09	17 600 180	120,61	121,90		7,40		11,51	2,90	
Лен обл-3	1 300	12,50	15.июн.07		05.дек.14		94,2				127,00	129,40					B+/B	
Москва-31	5 000	10,00	20.май.07		20.май.07		2,3				100,00	101,00					B+/B	
Москва-42	3 000	10,00	13.май.07		13.авг.07		5,1										BBB/Baa2/BBB+	
Москва-40	5 000	10,00	26.апр.07		26.окт.07		7,6										BBB/Baa2/BBB+	
Москва-43	5 000	10,00	17.май.07		17.май.08		14,4										BBB/Baa2/BBB+	
Москва-29	5 000	10,00	05.июн.07		05.июн.08		15,0										BBB/Baa2/BBB+	
Москва-36	3 900	10,00	16.июн.07		16.дек.08		21,5					106,90					BBB/Baa2/BBB+	
Москва-47	5 000	10,00	28.апр.07		28.апр.09		25,9	106,73	-0,03	2 985 396 594	106,60	106,85		6,07		9,37	1,84	
Москва-41	5 000	10,00	30.июл.07		30.июл.10		41,2				107,60	107,80					BBB/Baa2/BBB+	
Москва-38	5 000	10,00	26.июн.07		26.дек.10		46,2	111,98	-0,02	30 291 467	111,90	112,20		6,49		8,93	3,09	
Москва-39	4 800	10,00	21.июл.07		21.июл.14		89,6	109,55	+0,04	181 903 520	109,52	109,59		6,67		9,13	5,31	
Москва-44	5 000	10,00	24.июн.07		24.июн.15		100,9	109,47	+0,02	540 236 490	109,45	109,54		6,69		9,13	5,80	
Моск обл-3	4 000	11,00	19.авг.07		19.авг.07		5,3	101,95	+0,04	16 312 253	101,88	102,35		6,50	6,38	10,79	0,41	
Моск обл-4	9 600	11,00	24.апр.07		21.апр.09		25,7				108,85	109,39					BB/Ba3	
Моск обл-5	12 000	10,00	03.апр.07		30.мар.10		37,1	106,77	+0,01	111 299 728	106,75	106,95		6,71		9,37	1,91	
Моск обл-6	12 000	9,00	24.апр.07		19.апр.11		50,0	107,31	+0,02	214 505 366	107,15	107,35		7,04		8,39	3,32	
Нижегор обл-2	2 500	10,24	03.май.07		02.ноя.08		20,0	102,55	+0,15	342 733 775	102,41	102,63		7,23		9,99	0,86	
Нижегор обл-3	2 000	8,70	26.апр.07		20.окт.11		56,1	102,40	0,00	20 480 000	102,20	102,45		7,66		8,50	3,02	
Новосибирск-3	1 000	13,00	13.июл.07		14.июл.09		28,5	109,65	-0,80	7 964 300	109,30	110,00		7,71		11,86	1,97	
Новосиб обл-2	2 000	13,30	31.май.07		29.ноя.07		8,7	104,06	-0,20	1 248 720	104,05	104,45		7,64	7,32	12,78	0,65	
Самар обл-2	1 500	6,82	15.мар.07		09.сен.10		42,6										BB-/Ba2	
Самар обл-3	4 500	7,60	17.май.07		11.авг.11		53,8	101,13	+0,03	96 047 500	101,02	101,15		7,50		7,52	3,53	
Твер Обл-3	800	7,95	01.июн.07		30.ноя.08		21,0				100,07	100,40					BB-/Ba2	
Твер Обл-6	1 900	7,60	16.май.07		14.ноя.09		32,6											
Томск	300	12,00	24.май.07		22.ноя.07		8,5											
Томск обл-2	600	10,00	13.апр.07		13.окт.07		7,2	101,55	-0,08	41 533	101,35	101,75		7,37	6,97	9,85	0,55	
Удмуртия	1 000	8,20	27.июн.07		27.дек.08		21,9	100,20	-0,03	300 780	100,15	100,25		8,23		8,18	1,58	
Уфа-4	500	10,03	05.июн.07		03.июн.08		15,0										B+	
Уфа-5	500	8,40	22.июн.07		18.дек.09		33,7	101,05	-0,03	8 084 000	100,95	101,15		8,12		8,32	2,34	
Хаб край-6	1 000	8,00	24.май.07		24.ноя.09		32,9											
ХМАО-2	3 000	12,00	28.май.07		27.май.08		14,7				100,00	107,00					BBB-	
Чувашия-3	500	8,50	13.апр.07		13.апр.07		1,1	100,06	+0,01	103 950 456	100,01	100,10		8,04	7,76	8,50	0,08	
Чувашия-4	750	12,33	28.мар.07		27.мар.09		24,9	108,65	-0,05	248 580	108,55	108,75		7,82		11,35	1,74	
Чувашия-5	1 000	7,85	06.июн.07		05.июн.11		51,5	101,84	+0,04	2 868 588	101,74	101,94		7,47		7,71	3,44	
Якутия-3	800	12,00	20.мар.07		17.июн.08		15,4	105,03	-0,05	734 720	104,96	105,10		8,03		11,43	1,11	
Якутия-5	2 000	8,00	21.апр.07		21.апр.07		1,3	100,13	0,00	2 002 600	100,10	100,21		6,94	6,73	7,99	0,10	
Якутия-2500€	2 000	10,00	17.май.07		13.май.10		38,6	106,94	-0,25	29 578 718	106,71	107,19		7,20		9,35	2,15	
Якутия-35001	2 500	7,95	19.апр.07		11.апр.13		74,1	102,44	+0,39	43 465 777	102,06	102,50		7,57		7,76	3,94	
ЯНОО	1 800	10,00	05.авг.07		03.авг.08		17,0				100,00	113,95					BB+	
Яросл обл-4	1 000	10,50	25.май.07		26.май.09		26,9	106,04	+0,14	38 359 222	106,00			7,39		9,90	1,90	
Яросл обл-34006	2 000	8,50	24.апр.07		19.апр.11		50,0	98,92	-0,18	15 160 490	98,85	99,15		7,96		8,59	2,49	

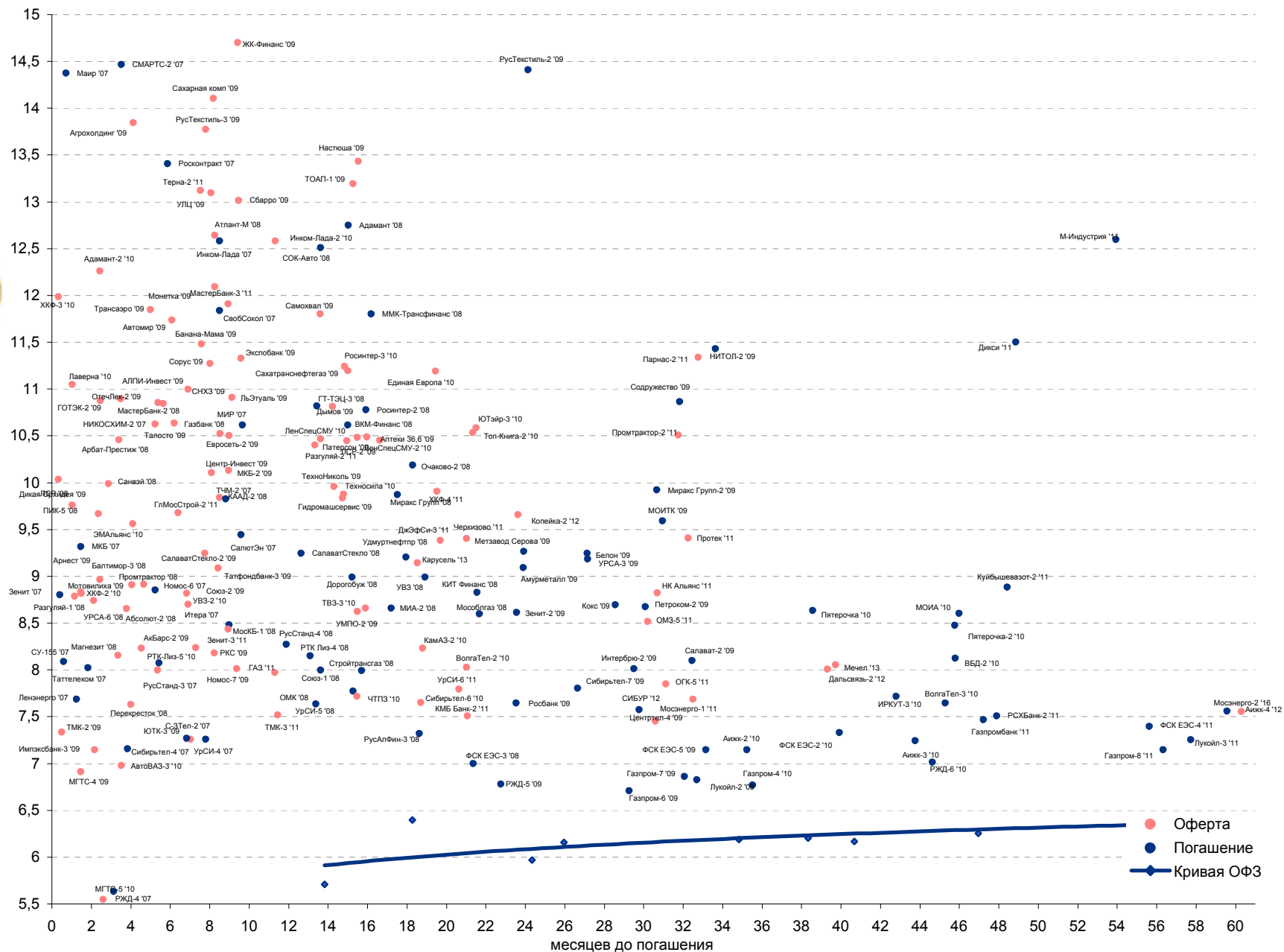


### Рынок рублевых облигаций

Выпуск	Объем, млн. руб.	Купон, %	Дата			Месяцев до		Цена	Изм.	Торговый объем, руб.	Котировки		Доходность, %				Дюр, лет	Рейтинг S/M/F
			купона	оферты	погаш	офрт	погаш				покупка	продажа	офрт.	погаш.	HPR	текущ.		
<b>ГОСУДАРСТВЕННЫЕ ОБЛИГАЦИИ</b>																		
ОФЗ 27025	25 806	6,00	14.мар.07		13.июн.07		3,1				100,00	100,13						BBB+/Baa2/BBB+
ОФЗ 27019	8 800	10,00	18.июл.07		18.июл.07		4,3					101,90						BBB+/Baa2/BBB+
ОФЗ 27020	8 800	10,00	08.авг.07		08.авг.07		5,0					102,21						BBB+/Baa2/BBB+
ОФЗ 25058	40 655	6,30	02.май.07		30.апр.08		13,8			151 125	100,75	100,80		5,73	6,25	1,05		BBB+/Baa2/BBB+
ОФЗ 46001	60 000	10,00	14.мар.07		10.сен.08		18,3			11 092 080	102,70	103,14		6,40	9,74	0,69		BBB+/Baa2/BBB+
ОФЗ 27026	16 000	7,00	14.мар.07		11.мар.09		24,3			105 824 515	101,27	101,50		5,97	6,91	1,78		BBB+/Baa2/BBB+
ОФЗ 25060	41 000	5,80	02.май.07		29.апр.09		26,0					99,40	99,72					BBB+/Baa2/BBB+
ОФЗ 25057	40 817	7,40	25.апр.07		20.январ.10		34,8			1 017 374	103,60	103,60		6,16	7,14	2,46		BBB+/Baa2/BBB+
ОФЗ 25061	11 996	5,80	02.май.07		05.май.10		38,3					99,05	99,45					BBB+/Baa2/BBB+
ОФЗ 46003	37 298	10,00	18.июл.07		14.июл.10		40,7					109,90	110,25					BBB+/Baa2/BBB+
ОФЗ 25059	41 000	6,10	25.апр.07		19.январ.11		47,0					99,85	100,05					BBB+/Baa2/BBB+
ОФЗ 26199	12 000	6,10	18.апр.07		11.июл.12		64,9					99,25	99,40					BBB+/Baa2/BBB+
ОФЗ 46002	62 000	9,00	15.авг.07		08.авг.12		65,9			8 740	109,25	109,60		6,33	8,24	3,72		BBB+/Baa2/BBB+
ОФЗ 26198	42 117	6,00	04.ноя.07		02.ноя.12		68,7			4 856 261	97,63	97,90		6,50	6,15	4,65		BBB+/Baa2/BBB+
ОФЗ 46017	80 000	8,50	16.май.07		03.авг.16		114,4			18 356 424	105,73	105,79		6,56	8,04	6,18		BBB+/Baa2/BBB+
ОФЗ 46014	58 290	9,00	14.мар.07		29.авг.18		139,6			5 981 101	108,55	108,80		6,49	8,29	5,03		BBB+/Baa2/BBB+
ОФЗ 46021	15 000	8,00	22.авг.07		08.авг.18		138,9			49 845 335	99,25	99,40		6,62	8,06	7,28		BBB+/Baa2/BBB+
ОФЗ 46018	76 953	9,00	14.мар.07		24.ноя.21		179,0			1 105 108	110,40	110,74		6,64	8,15	8,09		BBB+/Baa2/BBB+
ОФЗ 46019	26 000		04.апр.07		20.мар.19		146,4			1 209 520	58,15	58,65		7,08		8,61		BBB+/Baa2/BBB+
ОФЗ 46020	39 700	6,90	15.авг.07		06.фев.36		351,9			1 121 167	101,65	101,64		6,88	6,79	12,08		BBB+/Baa2/BBB+

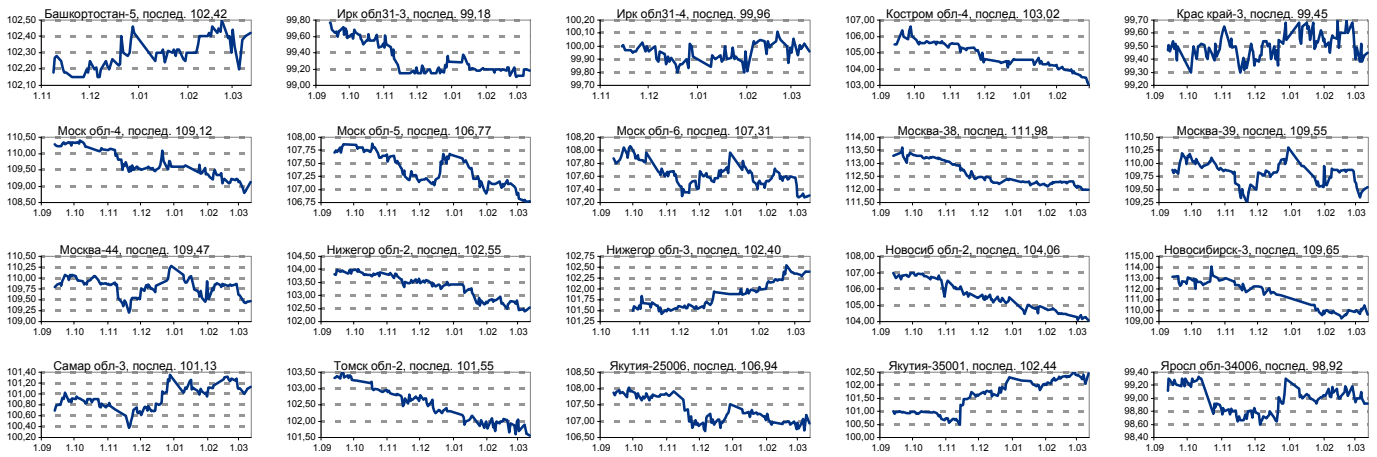


**Рынок корпоративных облигаций**

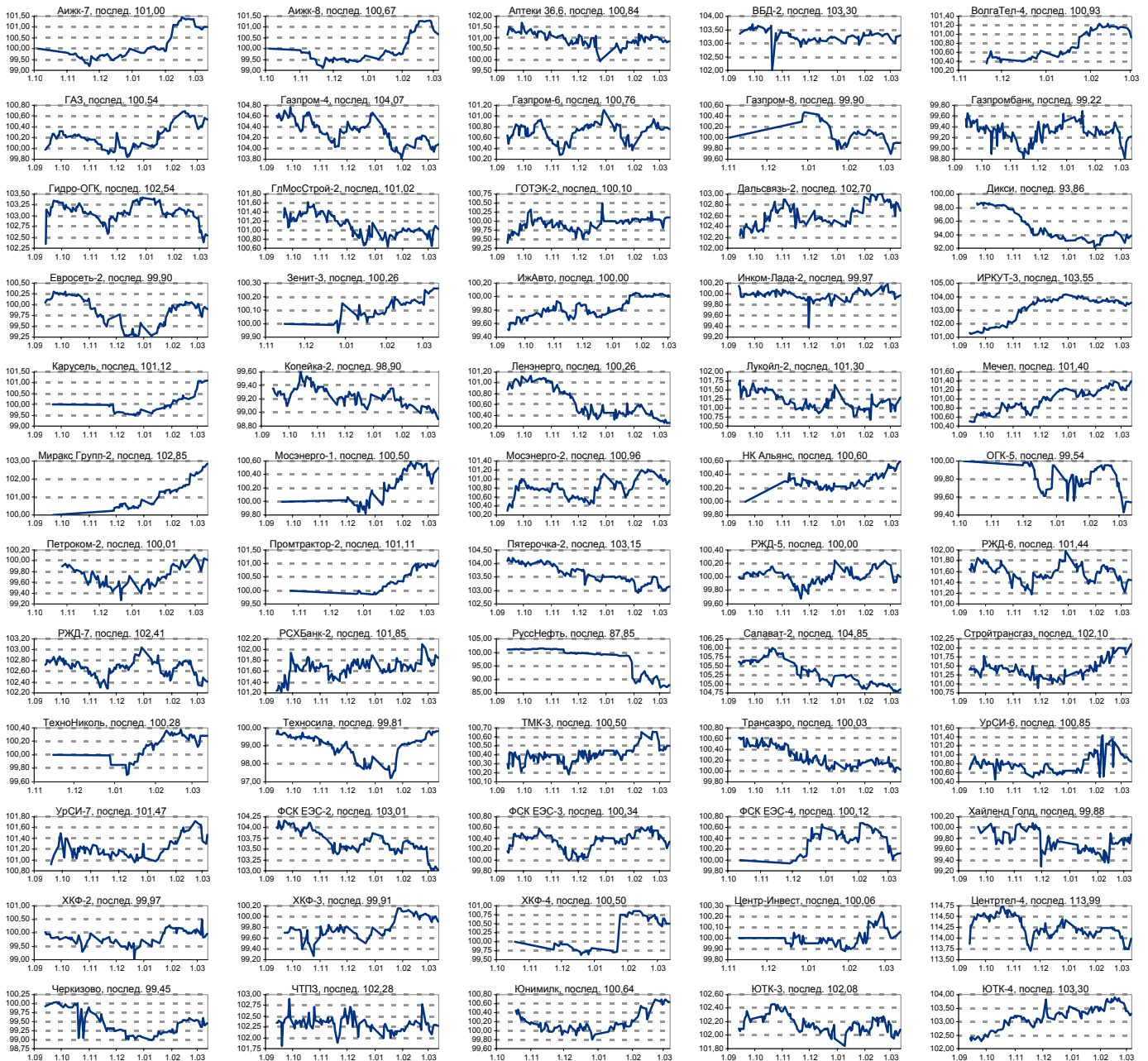




### ИСТОРИЧЕСКИЕ ЦЕНОВЫЕ ГРАФИКИ НАИБОЛЕЕ ПОПУЛЯРНЫХ МУНИЦИПАЛЬНЫХ ОБЛИГАЦИЙ



### ИСТОРИЧЕСКИЕ ЦЕНОВЫЕ ГРАФИКИ НАИБОЛЕЕ ПОПУЛЯРНЫХ КОРПОРАТИВНЫХ ОБЛИГАЦИЙ



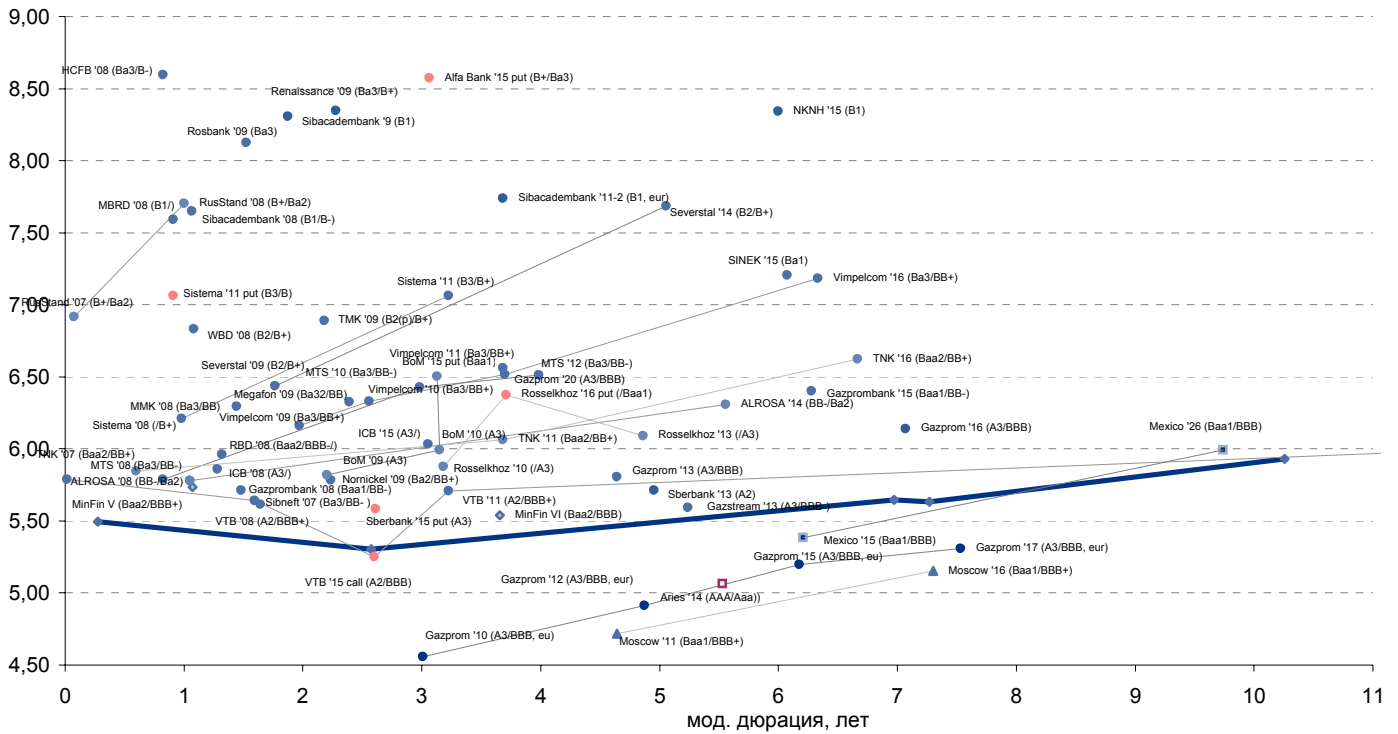


## Рынок еврооблигаций

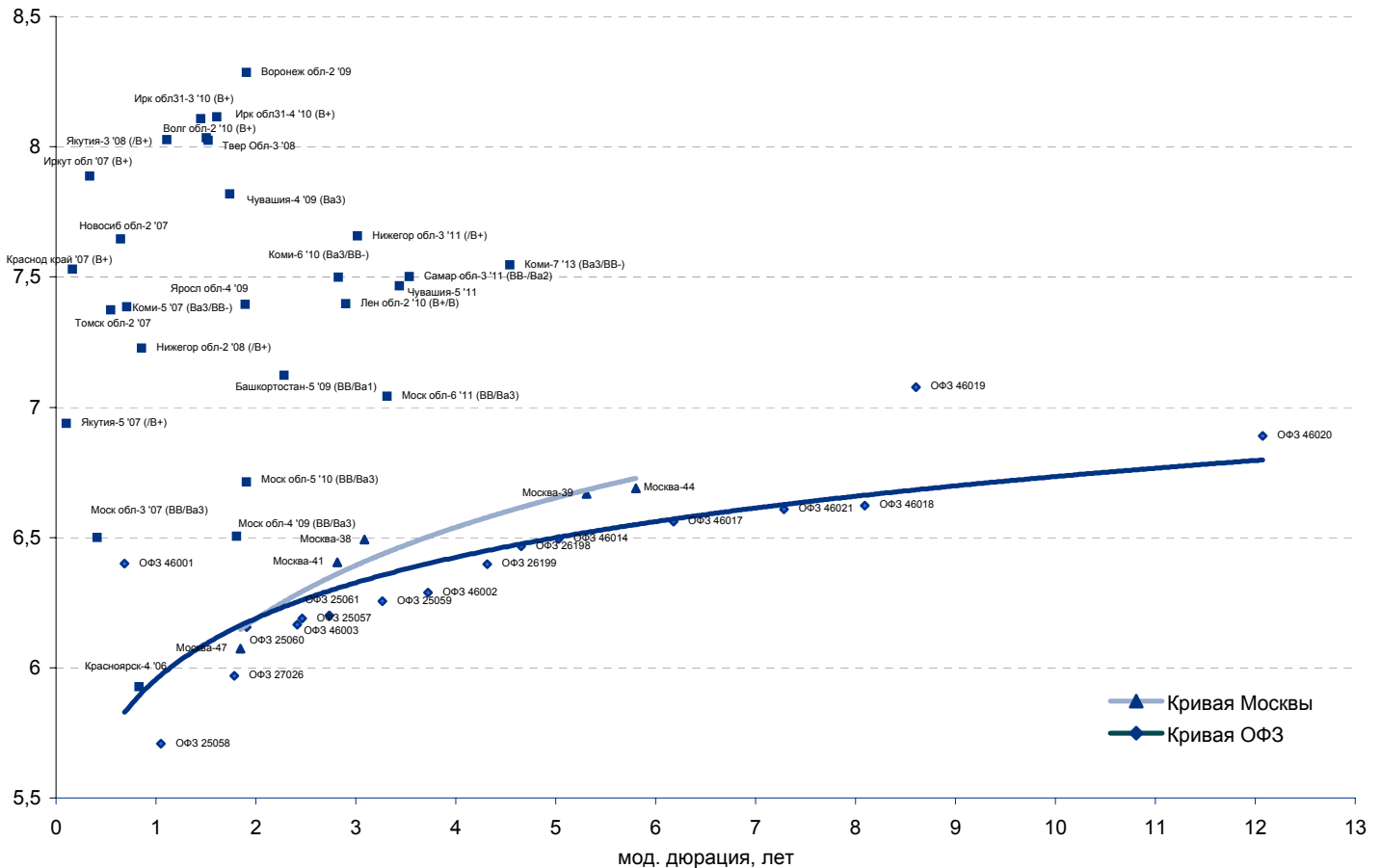
Выпуск	Объем, тыс. ед.	Купон	Дата погашения	Дата след. Купона	Цена закрытия	Изменение, %	Доходность, %		Спрэд к индикатору, б.п.	Мод. дюрация		
							погашения	текущая				
<b>СУВЕРЕННЫЕ ОБЛИГАЦИИ</b>												
Россия '07	\$	2 400 000	10,00	26.06.2007	26.06.2007	101,20	-0,04	5,50	9,88	45,7	0,27	
Россия '10	\$	2 767 442	8,25	31.03.2010	31.03.2007	104,23	0,06	5,30	7,92	70,9	2,57	
Россия '18	\$	3 466 671	11,00	24.07.2018	24.07.2007	144,58	0,15	5,63	7,61	100,9	7,27	
Россия '28	\$	2 500 000	12,75	24.06.2028	24.06.2007	181,78	0,06	5,93	7,01	117,6	10,26	
Россия '30	\$	20 310 388	5,00	31.03.2030	31.03.2007	113,51	0,16	5,65	4,41	109,8	6,97	
МинФин V	\$	2 837 000	3,00	14.05.2008	14.05.2007	97,00	0,04	5,74	3,09	69,8	1,07	
МинФин VII	\$	1 750 000	3,00	14.05.2011	14.05.2007	90,78	0,22	5,54	3,30	107,5	3,66	
МинФин VII	\$	1 322 000	3,00	14.11.2007	14.05.2007	152,19		-52,30	1,97	-5734,4	0,89	
Agies '07	eur	2 000 000	6,92	25.10.2007	25.04.2007	101,95	0,05	4,00	6,79		0,11	
Agies '09	eur	1 000 000	7,75	25.10.2009	25.10.2007	108,86	0,13	4,09	7,12	-50,6	2,32	
Agies '14	\$	2 435 500	9,60	25.10.2014	25.04.2007	128,32	0,11	5,07	7,48	51,8	5,53	
<b>МУНИЦИПАЛЬНЫЕ ОБЛИГАЦИИ</b>												
Москва '11	eur	374 000	6,45	12.10.2011	12.10.2007	106,95	0,55	4,72	6,03	-82,1	25,4	4,64
Москва '16	eur	407 000	5,06	20.10.2016	20.10.2007	99,33	0,70	5,15	5,10	-48,1	60,3	7,30
<b>КОРПОРАТИВНЫЕ ОБЛИГАЦИИ</b>												
АЛРОСА '08	\$	500 000	8,13	06.05.2008	06.05.2007	102,54	0,03	5,78	7,92	34,9	93,3	1,05
АЛРОСА '14	\$	500 000	8,88	17.11.2014	17.05.2007	115,40	0,01	6,31	7,69	79,6	210,0	5,56
Альфа-Банк '15	\$	225 000	8,63	09.12.2015	09.06.2007	100,14	0,12	9,59	8,61	424,5	503,9	3,07
Банк Москвы '09	\$	250 000	8,00	28.09.2009	28.03.2007	105,06	0,13	5,82	7,61	48,6	122,6	2,20
Банк Москвы '10	\$	300 000	7,38	26.11.2010	26.05.2007	104,51	0,13	8,57	7,06	65,0	146,6	3,15
Банк Москвы '15	\$	300 000	7,50	25.11.2015	25.05.2007	103,21	0,12	6,50	7,27	236,5	315,9	3,13
Банк Санкт-Петербург '09	\$	125 000	9,50	25.11.2009	25.05.2007	100,62	0,05	9,22	9,44	392,1	463,0	2,27
ВБД '08	\$	150 000	8,50	21.05.2008	21.05.2007	101,85	0,14	6,83	8,35	140,3	199,3	1,08
ВТБ '07	\$	1 000 000	6,12	21.09.2007	21.03.2007	100,16	0,00	5,79	6,11	29,2	100,7	0,01
ВТБ '08	\$	550 000	6,88	11.12.2008	11.06.2007	102,00	0,02	5,64	6,74	25,7	91,4	1,60
ВТБ '11	\$	450 000	7,50	12.10.2011	12.04.2007	107,12	0,09	5,71	7,00	35,9	122,6	3,23
ВТБ '15	\$	750 000	6,32	04.02.2015	04.08.2007	102,81	0,04	5,25	6,14	140,3	216,0	2,60
ВТБ '16	eur	500 000	4,25	15.02.2016	15.02.2008	98,18	0,51	4,50	4,33	-86,8	-4,8	3,51
ВТБ '35	\$	1 000 000	6,25	30.06.2035	30.06.2007	102,80	0,19	6,04	6,08	11,1	102,8	13,23
Вымпелком '09	\$	450 000	10,00	16.06.2009	16.06.2007	107,93	0,07	6,16	9,27	80,9	153,6	1,97
Вымпелком '10	\$	300 000	8,00	11.02.2010	11.08.2007	104,36	0,17	6,33	7,67	102,4	173,3	2,56
Вымпелком '11	\$	300 000	8,38	22.10.2011	22.04.2007	107,27	0,26	6,52	7,81	113,7	203,8	3,70
Вымпелком '16	\$	600 000	8,25	22.10.2011	23.05.2007	107,07	0,21	7,18	7,71	155,2	263,5	6,33
Газпром '07	\$	500 000	9,13	25.04.2007	25.04.2007	100,38	-0,02	5,39	9,09	-10,8	34,8	0,11
Газпром '09	\$	700 000	10,50	21.10.2009	21.04.2007	112,31	0,06	5,35	9,35	5,1	76,0	2,21
Газпром '10	eur	1 000 000	7,80	27.09.2010	27.09.2007	110,32	0,24	4,56	7,07	-74,4	-3,5	3,01
Газпром '12	eur	1 000 000	4,56	09.12.2012	09.12.2007	98,25	0,21	4,91	4,64	-55,1	33,9	4,87
Газпром '13	\$	1 750 000	9,63	01.03.2013	01.09.2007	119,01	0,09	5,81	8,09	50,2	134,1	4,64
Gazstream '13	\$	646 500	5,63	22.07.2013	22.07.2007	100,16	0,12	5,59	5,62	10,5	113,0	5,24
Газпром '15	eur	1 000 000	5,88	01.06.2015	01.06.2007	104,43	0,38	5,20	5,63	-36,0	64,8	6,18
Газпром '16	\$	1 350 000	6,21	22.11.2016	22.05.2007	100,51	0,24	6,14	6,18	50,9	159,2	7,07
Газпром '17	eur	500 000	5,14	22.03.2017	22.03.2007	98,67	0,42	5,31	5,21	-32,1	68,8	7,53
Газпром '20	\$	1 250 000	7,20	01.02.2020	01.08.2007	105,48	0,07	6,56	6,83	93,2	201,5	3,68
Газпром '34	\$	1 200 000	8,63	28.04.2034	28.04.2007	128,91	0,03	6,37	6,69	43,9	182,3	11,86
Газпромбанк '08	\$	1 050 000	7,25	30.10.2008	30.04.2007	102,34	0,01	5,71	7,08	31,7	96,2	1,48
Газпромбанк '15	\$	1 000 000	6,50	23.09.2015	23.03.2007	100,64	-0,07	6,40	6,46	84,5	185,3	6,28
Евраз '09	\$	300 000	10,88	03.08.2009	03.08.2007	109,64	0,06	6,43	9,92	109,0	183,4	2,08
Евраз '15	\$	750 000	8,25	10.11.2015	10.05.2007	102,83	0,15	7,79	8,02	223,7	324,4	5,98
Казаньоргсинтез '11	\$	200 000	9,25	30.10.2011	30.04.2007	100,75	0,13	9,04	9,18	374,0	457,9	3,58
МБРР '08	\$	150 000	8,63	03.03.2008	03.09.2007	100,94	0,12	7,59	8,54	215,2	271,3	0,91
Мегафон '09	\$	375 000	8,00	10.12.2009	10.06.2007	104,13	0,00	6,33	7,68	100,8	179,5	2,39
ММК '08	\$	300 000	8,00	21.10.2008	21.04.2007	102,54	0,14	6,29	7,80	89,6	153,9	1,44
МТС '08	\$	400 000	9,75	30.01.2008	30.07.2007	103,31	0,05	5,79	9,44	29,4	119,5	0,83
МТС '10	\$	400 000	8,38	14.10.2010	14.04.2007	106,12	0,14	6,43	7,89	116,1	183,2	2,98
МТС '12	\$	400 000	8,00	28.01.2012	28.07.2007	106,11	0,29	6,51	7,54	111,0	204,5	3,98
НКНХ '15	\$	200 000	8,50	22.12.2015	22.06.2007	100,40	0,03	8,43	8,47	285,6	391,2	6,00
Норникель '09	\$	500 000	7,13	30.09.2009	30.03.2007	103,12	0,14	5,78	6,91	45,2	119,0	2,23
Промстройбанк '08	\$	300 000	6,88	29.07.2008	29.07.2007	101,31	0,11	5,86	6,79	44,9	126,7	1,28
Промстройбанк '15	\$	400 000	6,20	29.09.2015	29.03.2007	100,52	0,14	6,03	6,17	69,8	99,6	3,05
РБР '08	\$	170 000	6,50	11.08.2008	10.07.2007	100,71	-0,08	5,96	6,45	55,4	136,8	1,32
Ренессанс '09	\$	250 000	8,75	17.11.2009	17.05.2007	100,93	0,15	8,35	8,67	304,3	375,2	2,28
Росбанк '09	\$	300 000	9,75	24.09.2009	24.03.2007	103,67	-0,01	8,12	9,40	282,0	337,0	1,52
Россельхозбанк '10	\$	350 000	6,88	29.11.2010	29.05.2007	103,26	0,13	5,88	6,66	57,5	128,4	3,18
Россельхозбанк '13	\$	700 000	7,18	16.05.2013	16.05.2007	105,50	0,09	6,09	6,80	75,3	162,6	4,86
Россельхозбанк '16	\$	500 000	6,97	21.09.2016	21.03.2007	102,30	-0,12	6,38	6,81	200,1	279,0	3,71
РусСтандарт '07	\$	300 000	8,75	14.04.2007	14.04.2007	100,12	-0,01	6,91	8,74	137,6	245,1	0,08
РусСтандарт '08	\$	300 000	8,13	21.04.2008	21.04.2007	100,42	0,03	7,70	8,09	226,9	285,0	1,00
РусСтандарт '15	\$	200 000	8,88	16.12.2015	16.06.2007	97,75	0,19	9,96	9,08	462,6	541,4	3,05
Сбербанк '13	\$	500 000	6,48	15.05.2013	15.05.2007	103,94	0,22	5,71	6,23	24,1	124,7	4,96
Сбербанк '15	\$	1 000 000	6,23	11.02.2015	11.08.2007	101,70	0,08	5,58	6,13	27,8	103,6	2,61
Северсталь '09	\$	325 000	8,63	24.02.2009	24.08.2007	103,92	0,05	6,44	8,30	106,8	175,1	1,76
Северсталь '14	\$	375 000	9,25	19.04.2014	19.04.2007	108,41	0,16	7,69	8,53	221,0	313,9	5,06
Сибкадембанк '08	\$	175 000	9,75	19.05.2008	19.05.2007	102,30	-0,05	7,65	9,53	222,0	281,1	1,07
Сибкадембанк '09	\$	350 933	9,00	12.05.2009	12.05.2007	101,32	0,01	8,31	8,88	300,5	371,4	1,87
Сибкадембанк '11-1	\$	130 000	12,00	30.12.2011	30.06.2007	108,88	0,02	9,63	11,02	432,9	516,8	3,57
Сибкадембанк '11-2	\$	300 000	8,30	16.11.2011	16.11.2007	102,07	0,65	7,74	8,13	243,5	327,4	3,69
Сибнефть '09	\$	500 000	10,75	15.01.2009	15.07.2007	108,80	0,04	5,61	9,88	11,9	57,6	1,64
Синек '15	\$	250 000	7,70	03.08.2015	03.08.2007	102,16	0,05	7,35	7,54	180,0	280,0	6,08
Система '08	\$	350 000	10,25	14.04.2008	14.04.2007	104,14	-0,01	6,21	9,84	71,4	161,5	0,98
Система '11	\$	350 000	8,88	28.01.2011	28.07.2007	106,03	0,24	7,06	8,37	171,4	254,4	3,



Рынок внешних долгов (по дурации обязательств)



Рублевые муниципальные облигации

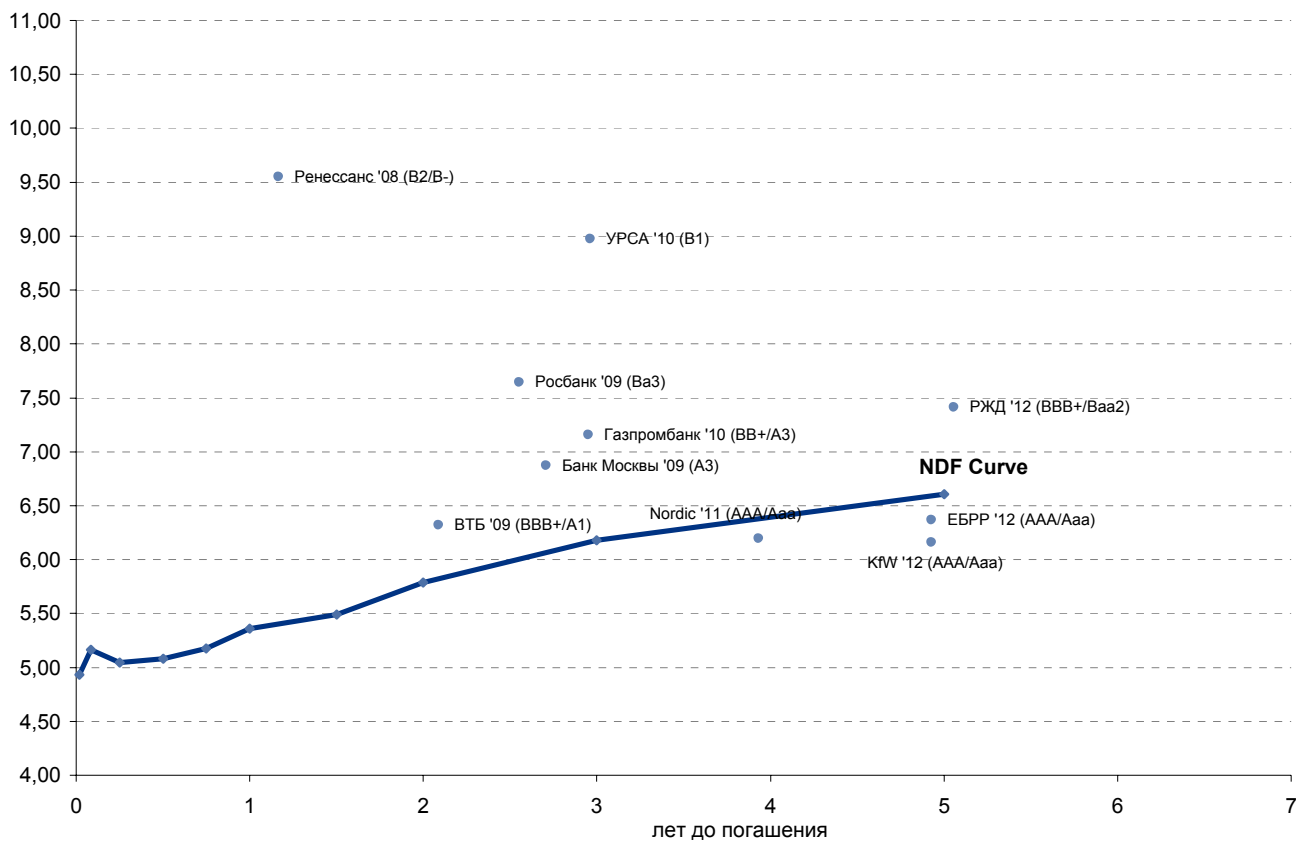




## Рынок еврооблигаций

Выпуск	Объем, млн руб.	Купон	Дата погашения	Дата след. Купона	Цена закрытия	Изменение	Доходность, %		Спрэд к NDF, б.п.	Мод. Дюрация	Рейтинг
							погашения	текущая			
<b>РУБЛЕВЫЕ ЕВРООБЛИГАЦИИ</b>											
Банк Москвы '09	5 000	7,25	25.11.2009	25.05.2007	100,90	0,00	6,87	7,19	81,0	2,36	A3
ВТБ '09	10 000	7,00	13.04.2009	13.04.2007	101,30	0,00	6,32	6,91	50,4	1,86	BBB+/A1
Газпромбанк '10	10 000	7,25	22.02.2010	22.08.2007	100,23	0,00	7,16	7,23	98,4	2,60	BB+/A3
ЕБРР '12	2 000	6,00	14.02.2012	14.02.2008	98,47	0,00	6,37	6,09	-24,0	4,12	AAA/Aaa
KfW '12	2 000	6,00	14.02.2012	14.02.2008	99,32	0,32	6,16	6,04	-44,6	4,13	AAA/Aaa
Nordic '11	2 000	5,75	15.02.2011	15.02.2008	98,48	0,02	6,19	5,84	-18,4	3,39	AAA/Aaa
РЖД '12	12 570	8,38	31.03.2012	31.03.2007	104,00	0,00	7,42	8,05	80,8	4,04	BBB+/Baa2
Ренессанс '08	2 660	10,50	12.05.2008	12.05.2007	101,00	0,00	9,55	10,40	414,7	1,04	B2/B-
Росбанк '09	7 000	8,00	30.09.2009	30.03.2007	100,80	0,00	7,65	7,94	164,3	2,18	Ba3
УРСА '10	5 000	9,13	26.02.2010	26.08.2007	100,38	0,00	8,97	9,09	281,2	2,53	B1

## Рынок рублевых еврооблигаций





## Бизнес-направление по операциям с долговыми инструментами

Исполнительный директор, руководитель направления  
Александр Пугач, apugach@uralsib.ru

### Бизнес-блок продаж и торговли

#### Руководитель бизнес-блока

Эдуард Колузанов, koluzanovea@uralsib.ru

#### Управление продаж

Сергей Шемардов, начальник управления, she\_sa@uralsib.ru  
Елена Довгань, клиентский менеджер, dov\_en@uralsib.ru  
Анна Карпова, клиентский менеджер, kar\_am@uralsib.ru  
Дмитрий Кузнецов, клиентский менеджер, kuznetsovde@uralsib.ru  
Дмитрий Попов, клиентский менеджер, popovdv@uralsib.ru

#### Управление торговли

Андрей Борисов, ст. трейдер, bor\_av@uralsib.ru  
Вячеслав Чалов, трейдер, chalovvg@uralsib.ru  
Константин Макаров, репо-трейдер, makarovkv@uralsib.ru

#### Аналитика

Дудкин Дмитрий, начальник управления, dudkindi@uralsib.ru  
Кити Панцхава, аналитик, pantskhavaks@uralsib.ru  
Надежда Мырсыкова, аналитик, mur\_nv@uralsib.ru

### Бизнес-блок по рынкам долгового капитала

#### Руководитель бизнес-блока

Дмитрий Шкловский, shklovskyda@uralsib.ru

#### Сопровождение проектов

Гузель Тимошкина, начальник отдела, tim\_gg@uralsib.ru  
Антон Лобанов, вед. эксперт, lob\_at@uralsib.ru  
Фарида Ахметова, вед. специалист, akhmetovaff@uralsib.ru  
Галина Гудыма, гл. специалист, gud\_gi@uralsib.ru  
Ольга Степаненко, специалист, stepanenkaa@uralsib.ru

Виктор Орехов, ст. аналитик, ore\_vv@uralsib.ru

Жапар Султанов, аналитик, sultanovzs@uralsib.ru

## Аналитическое управление по операциям с акциями

### Руководители управления

Константин Чернышев, che\_kb@uralsib.ru

Ким Искян, iskyanks@uralsib.ru

#### Стратегия / Банки

Антон Табах, ст. аналитик, tabakhav@uralsib.ru  
Наталья Майорова, аналитик, mai\_ng@uralsib.ru

#### Экономика России

Владимир Тихомиров, ст. экономист, tih\_vi@uralsib.ru

#### Нефть и газ / Энергетика

Каюс Рапану, ст. аналитик, rap\_ca@uralsib.ru  
Алексей Кормщииков, аналитик, kor\_an@uralsib.ru  
Матвей Тайц, аналитик, tai\_ma@uralsib.ru  
Павел Попиков, аналитик, PopikovPN@uralsib.ru

#### Телекоммуникации / Медиа / Информационные технологии

Константин Чернышев, руководитель управления,  
che\_kb@uralsib.ru  
Константин Белов, аналитик, belovka@uralsib.ru

#### Потребительский сектор/Розничная торговля/Транспорт

Андрей Никитин, аналитик, Nikitin\_AI@uralsib.ru

#### Металлургия/Машиностроение

Кирилл Чуйко, аналитик, chu\_ks@uralsib.ru  
Дмитрий Смолин, аналитик, smolindv@uralsib.ru

Настоящий бюллетень предназначен исключительно для информационных целей. Ни при каких обстоятельствах этот бюллетень не должен использоваться или рассматриваться как оферта или предложение делать оферты. Несмотря на то, что данный материал был подготовлен с максимальной тщательностью, УРАЛСИБ не дает никаких прямых или косвенных заверений или гарантий в отношении достоверности и полноты включенной в бюллетень информации. Ни УРАЛСИБ, ни агенты компании или аффилированные лица не несут никакой ответственности за любые прямые или косвенные убытки от использования настоящего бюллетеня или содержащейся в нем информации. Все права на бюллетень принадлежат ООО «УРАЛСИБ Кэпитал», и содержащаяся в нем информация не может воспроизводиться или распространяться без предварительного письменного разрешения.

© УРАЛСИБ 2006