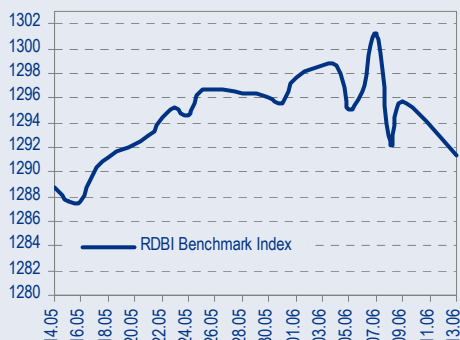


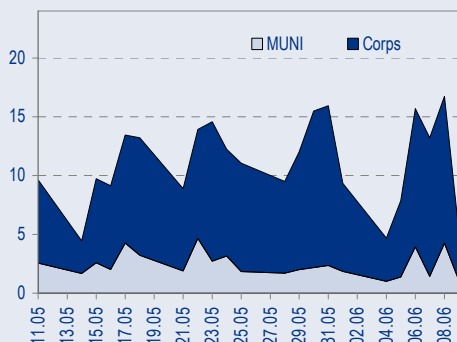


BENCHMARK INDEX КОРПОРАТИВНЫХ ОБЛИГАЦИЙ



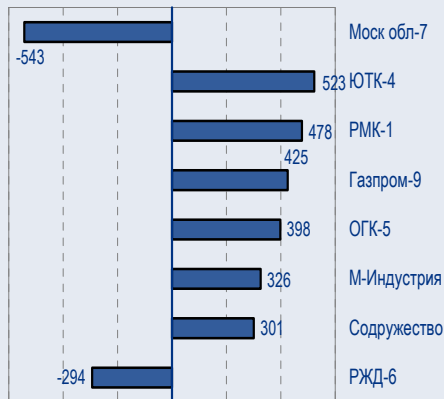
ОБОРОТЫ ВТОРИЧНОГО РЫНКА

КОРПОРАТИВНЫЕ И МУНИЦИПАЛЬНЫЕ ОБЛИГАЦИИ
(Биржа и РПС, млрд руб.)



ЛИДЕРЫ ТОРГОВЫХ ОБОРОТОВ

БИРЖА И РПС, МЛН РУБ. (СО ЗНАКОМ ИЗМЕНЕНИЯ ЦЕНЫ)



МАКРОСТАТИСТИКА

	14.06.2007	Пред. день
Остатки на корсчетах ЦБ, млрд руб.	497,0	459,0
Обменный курс ЦБ РФ, руб.	26,04	25,98
Обменный курс USD/EUR	1,3312	1,3305
Цена на нефть URALS, \$/барр.	66,90	65,77
Резервы ЦБ РФ, млрд \$ *	356,6	10,3
МIBOR, %	3,4	3,4
Ставки overnight (оценка ФК Уралсиб)		
Банки первого круга, %	2,5-3,0	2,5-2,8
Банки второго круга, %	3,0-3,5	2,8-3,0
Банки третьего круга, %	3,3-3,8	3,0-3,3

*Предыдущая неделя

РЫНОК ОБЛИГАЦИЙ СЕГОДНЯ

ИжАвто-2: покупать по 10,1%

ИжАвто, одно из старейших предприятий российской автомобильной отрасли, разместит сегодня второй выпуск облигаций объемом 2 млрд руб. Около 75% привлеченных средств будет направлено на погашение краткосрочных банковских кредитов, остальные 25% – на финансирование инвестиционной программы.

Treasuries - уже 5,20%

Казначейские облигации продолжили падение сразу после открытия вчерашних торгов. Доходность 10-летних Treasuries достигла 5,32%. Однако затем наметился разворот их движения, в результате которого бумаги снизились в доходности до 5,20% даже несмотря на опубликованный вчера высокий показатель оборота розничной торговли за май.

ТАКЖЕ В НОМЕРЕ

ГАЗПРОМ

Возможная покупка в Великобритании

На Санкт-Петербургском экономическом форуме менеджмент Газпрома выступил с заявлением о том, что в ближайшее время может объявить о приобретении одной из британских компаний. Об этом сообщили «Ведомости». По информации газеты, возможный объект покупки – Centrica, крупнейший в Великобритании поставщик газа. Данное приобретение будет соответствовать стратегии Газпрома по усилению присутствия на европейском рынке и получению доступа к конечным потребителям. Слухи о возможной покупке Газпромом компании Centrica циркулируют на рынке уже с прошлого года. Успех сделки будет зависеть от того, сможет ли Газпром пролоббировать ее на политическом уровне, а также от ценовой премии, которую он готов предложить..... стр.5

ЭНЕРГЕТИКА

Независимая оценка генерирующих активов близка к рыночной

Вчера Интерфакс сообщил о том, что специальный комитет РАО ЕЭС по оценке утвердил оценку генерирующих компаний на уровне, близком к рыночному. В частности, были объявлены результаты оценки ОГК-3 и ОГК-4, которые составили 8,6 млрд долл. и около 6,0 млрд долл. соответственно, сообщил Интерфакс. Объявленные оценки ОГК-3 и ОГК-4 оказались на 6% выше их рыночной капитализации. Данная оценка была проведена для подготовки к предстоящему обмену активами до реорганизации РАО ЕЭС и не должна оказать прямого влияния на рыночную стоимость этих компаний..... стр.5

СТАТИСТИКА..... стр.6

Новости

- ✦ Власти Туркмении пригласили ТНК-ВР и ЛУКОЙЛ к участию в освоении нефтяных и газовых месторождений Каспийского шельфа. ЛУКОЙЛ уже работает на Каспии в Казахстане и Азербайджане. [Коммерсант]
- ✦ ООО «АПК «Аркада» утвердило процентную ставку по 5 и 6 купонам первого выпуска облигаций в размере 13,2% годовых. [Cbonds]
- ✦ Рейтинговое агентство Fitch изменило прогноз по рейтингу Республики Коми на «Позитивный». [Fitch]
- ✦ Облигации ОАО «Агентство по ипотечному жилищному кредитованию» серий А2, А3 и А6 переведены Фондовой биржей ММВБ из котировального списка «Б» в котировальный список «А» второго уровня. [ММВБ]
- ✦ 21 июня 2007 года на ММВБ начнется размещение облигаций ООО «Мособлгаз-финанс» серии 02 общим объемом 3 млрд руб. [Cbonds]



Рынок рублевых облигаций

КОММЕНТАРИИ ПО РЫНКУ

ИжАвто-2: покупать по 10,1%

ИжАвто, одно из старейших предприятий российской автомобильной отрасли, разместит сегодня второй выпуск облигаций. Основные параметры размещения:

- объем – 2 млрд руб.;
- погашение через 4 года;
- оферта через 1,5 года.

Около 75% привлеченных средств будет направлено на погашение краткосрочных банковских кредитов, остальные 25% – на финансирование инвестиционной программы.

Сильные стороны:

- Высокий потенциал роста российского авторынка, и особенно сегмента иномарок, как импортируемых, так и собираемых на территории страны.
- Государственная поддержка автопроизводителей. В частности, льготный порядок ввоза комплектующих для промышленной сборки иномарок в России.
- Наиболее затратные этапы инвестиционной программы уже реализованы, поэтому можно ожидать что в ближайшие годы долговая нагрузка изменится незначительно.

Слабые стороны:

- Отсутствие консолидированной отчетности группы СОК, и, таким образом, информации о ее долговой нагрузке.

Оценивая доходность ИжАвто-2, мы ориентировались на выпуски крупных автопроизводителей – АвтоВАЗа, КамАЗа и ГАЗа. Безусловно, ИжАвто уступает этим гигантам автопрома по ряду показателей. Сюда относятся и значительно меньшие масштабы бизнеса, и незначительное влияние фактора поддержки акционера (участие государства в случае АвтоВАЗа и КамАЗа и Базового элемента в случае ГАЗа способствует повышению кредитной оценки эмитентов, а принадлежность к группе СОК в силу ее непубличности и часто возникающего негативного новостного фона как минимум ничего не добавляет к оценке компании), отсутствие аудированной отчетности по МСФО и более высокая долговая нагрузка.

Среди положительных факторов, безусловно, успешная реализация стратегии сотрудничества с корейским производителем KIA, правильно выбранная рыночная ниша, положительная динамика финансовых и производственных показателей и снижение долговой нагрузки.

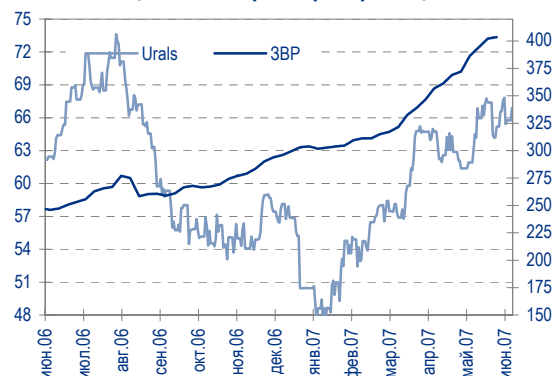
Мы считаем, что справедливый уровень доходности второго выпуска ИжАвто-2, подразумевает премию к выпускам КамАЗа и ГАЗа в размере не менее 200 бп. Спред выпусков КамАЗа и ГАЗа находится на уровне 200–220 бп. Таким образом, премия ИжАвто-2 к кривой ОФЗ должна составлять не менее 400–420 бп, что соответствует доходности к полугодовой оферте в диапазоне 9,9–10,1%. Учитывая ориентир доходности организатора, равный 10–10,5% к оферте, мы считаем, что ИжАвто-2 привлекателен для покупки на уровне 10,1% и выше

ИжАвто не новичок на рынке облигаций. Инвесторы были свидетелями успеха компании в 2005 г., когда она одной из первых наладила промышленную сборку иностранных автомобилей. Линии по сборке KIA Spectra на заводе в Ижевске потребовали значительного объема инвестиций, что привело к росту долговой нагрузки в 2005 г.

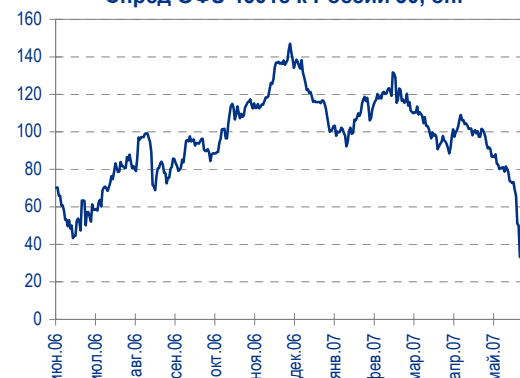
Не столь очевидные в 2005 г. перспективы продаж иномарок российского производства заставляли с предельной осторожностью оценивать ИжАвто как заемщика. Однако динамика рынка в последние два года однозначно показала, что завод выбрал успешную стратегию – особой популярностью среди российских покупателей пользуются собранные в России иномарки.

После запуска пилотного проекта по выпуску автомобилей KIA Spectra завод в Ижевске расширил сотрудничество с корейским производителем. В настоящий момент на мощностях ИжАвто осуществляется

Цены на нефть и резервы ЦБ РФ



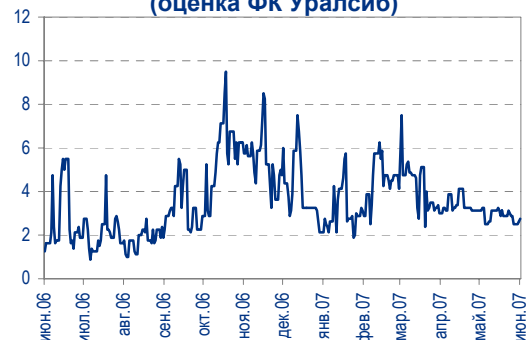
Спред ОФЗ 46018 к России'30, бп.



Динамика курса рубля



Ставки overnight (оценка ФК Уралсиб)





промышленная сборка моделей Rio JB (с декабря 2006 г.) и Sorrento (с марта 2007 г.).

ИжАвто входит в состав диверсифицированной группы СОК, наиболее известной своим автомобильным сегментом. Группа не представляет консолидированную отчетность, однако в инвестиционном меморандуме выручка по итогам 2006 г. оценивается приблизительно в 90 млрд руб. Конечным бенефициаром группы является ее основатель и председатель совета директоров Юрий Кочемазов.

Группа СОК контролирует 93% акций ИжАвто.

В 2006 г. ИжАвто выпустила в общей 65 тыс. автомобилей и 12,8 тыс. машинокомплектов, увеличив объем производства соответственно на 23% и 35%.

Модельный ряд ИжАвто включает ВАЗ-2104, Иж-27175 KIA Spectra, KIA Rio JB и KIA Sorrento. При этом доля автомобилей KIA увеличилась с менее чем 1 % в 2004 г. (отверточная сборка) до 37% в 2006 г. По сравнению с 2005 г. объем производства автомобилей марки KIA увеличился почти в 8 раз.

Стратегия ИжАвто направлена на расширение модельного ряда KIA и дальнейшее увеличение объема сборки иномарок. Компания планирует увеличить производство автомобилей KIA с 24 тыс. в 2006 г. до 80 тыс. в 2010 г.

Инвестиционная программа, половину которой компания рассчитывает профинансировать за счет собственных средств, рассчитана на 5 лет и оценивается в 46,8 млн долл. Наибольший объем инвестиций потребуется профинансировать в 2007, 2008 и 2010 гг.

ИжАвто представляет отчетность по РСБУ, в настоящее время идет подготовка к представлению консолидированной отчетности по МСФО за 2006–2007 гг., аудитором которой выступит KPMG.

Ключевые финансовые показатели ИжАвто

РСБУ, млн руб.	2005	2006
Выручка	8 274	18 144
ЕБИТДА	384	1 279
Активы	10 240	12 504
Собств. капитал	1 381	3 845
Долг	4 247	6 891
Чистый долг	2 905	3 964
Норма ЕБИТДА	4,6%	7,0%
Текущ. ликвидность	1,3	1,3
Краткоср. долг	64%	80%
Долг/Собств. капитал	308%	179%
Долг/Активы	41%	55%
Долг/ЕБИТДА	11,1	5,4
Чистый долг/ЕБИТДА	7,6	3,1
ЕБИТДА/Проценты	0,8	3,5

Источник: Компания

Высокими темпами растет не только объем производства, но и выручка. За 2006 г. она увеличилась более чем вдвое, а по итогам 2007 г. компания рассчитывает увеличить ее еще на 50%.

ЕБИТДА росла опережающими темпами, увеличившись в 3,3 раза по сравнению с 2005 г., благодаря чему рентабельность повысилась с 4,6% до 7%.

Долговая нагрузка снизилась в 2006 г. по сравнению с 2005 г. При этом улучшился балансовый показатель отношения долга к капиталу, что стало результатом увеличения уставного капитала ИжАвто в 2006 г. Отношение долга к ЕБИТДА снизилось с 11х до 5,4х за счет роста рентабельности по ЕБИТДА.

В случае ИжАвто целесообразно рассматривать чистый долг, так как на конец года на балансе компании находился значительный объем



денежных средств.

Отношение чистого долга к EBITDA снизилось в 2006 г. с 7,6х до 3,1х.

Хотя модели ВАЗ и Иж пока более рентабельны, компания ориентируется на производство иномарок и сокращает долю российских автомобилей. По мере сокращения производства автомобилей ВАЗ и Иж рентабельность по EBITDA в ближайшие годы снизится до уровня 5–6%.

Kumu Панцхава, pantskhavaks@uralsib.ru

Рынок еврооблигаций

КОММЕНТАРИИ ПО РЫНКУ

Суверенные еврооблигации

Казначейские облигации продолжили падение сразу после открытия вчерашних торгов. Доходность 10-летних Treasuries достигла 5,32%. Однако затем наметился разворот их движения, в результате которого бумаги снизились в доходности до 5,20% даже несмотря на опубликованный вчера высокий показатель оборота розничной торговли за май. Если сегодня и в ближайшие дни казначейским облигациям удастся хотя бы избежать падения, это может сигнализировать о завершении периода продаж и закреплении Treasuries на новых, более высоких уровнях.

Развивающиеся рынки в целом повторяли динамику базовых активов. Однако, несмотря на рост индекса EMBI+, его спред расширился на 6 бп. В целом, этот сегмент остается весьма активным без традиционной для подобных периодов избыточной волатильности.

Российские суверенные еврооблигации также начали день с падения, однако позже стали восстанавливаться вслед за рынком. Так, цена России '30 (6,21%) поднялась чуть выше 109%, однако ее спред к UST10Y расширился до 102 бп. Впрочем, сегодня утром он уже сузился до 97 бп – уровня вчерашнего открытия.

Корпоративный сектор

В корпоративном сегменте вчера преобладали продажи. Продавали практически все «длинные» выпуски – по ценам на 2–3 п.п. ниже «докризисного» уровня. На наш взгляд, сейчас подходящий момент для приобретения как подешевевших, так и недооцененных бумаг – тем более что вчера на рынке казначейских облигаций наметились некоторые признаки восстановления. Именно этой причине сегодня на рынке возможен небольшой рост котировок, хотя бумаги по-прежнему дешевы.

Вчера стало известно ещё об одном размещении на первичном рынке, которое должно состояться до конца июня. Компания «Амтел-Фредештайн» намерена выпустить облигации на сумму 150 млн евро для рефинансирования текущей задолженности.

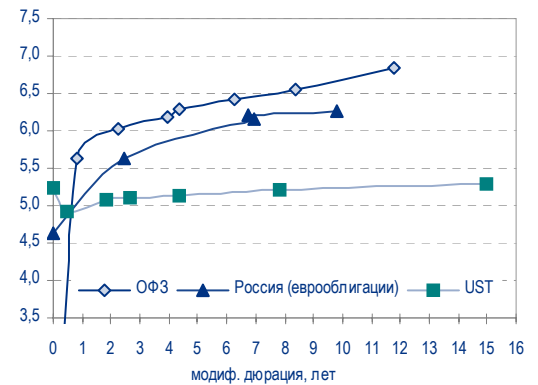
Рекомендации:

- Петрокоммерц '09-2 – цель 8,25%
- Вымпелком '16 – цель 7,00%
- ТНК '16 – цель – 6,35%
- Казаньоргсинтез '11 – цель 8,60%
- Северсталь '14 – цель 7,00%
- НКНХ '15 – цель 8,25%
- Росбанк '09 – купить недооцененный выпуск качественного эмитента.

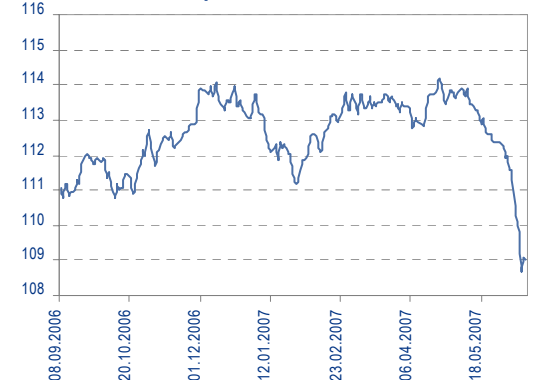
Вывод: С фундаментальной точки зрения, сокращение чистого долга РФ и отсутствие первичного предложения суверенных облигаций дает основания ожидать снижения их доходности, равно как и доходности бумаг квазигосударственных компаний. В настоящее время российские суверенные облигации, по нашему мнению, недооценены рынком.

Вероятное в скором времени присоединение России к ОЭСР дает

Доходность Treasuries, ОФЗ и суверенных еврооблигаций России



Цена России'30



Доходность USG10Y и России'30



Спред России'30 к USG10Y





основания рассчитывать на повышение суверенных страновых рейтингов. Поэтому наш взгляд на российские еврооблигации является позитивным.

Надежда Мырскова, myr_nv@uralsib.ru

ГАЗПРОМ

Возможная покупка в Великобритании

Потенциальный объект приобретения – британская Centrica. На Санкт-Петербургском экономическом форуме менеджмент Газпрома выступил с заявлением о том, что в ближайшее время может объявить о приобретении одной из британских компаний. Об этом сообщили «Ведомости». По информации газеты, возможный объект покупки – Centrica, крупнейший в Великобритании поставщик газа. Данное приобретение будет соответствовать стратегии Газпрома по усилению присутствия на европейском рынке и получению доступа к конечным потребителям. Слухи о возможной покупке Газпромом компании Centrica циркулируют на рынке уже с прошлого года. Успех сделки будет зависеть от того, сможет ли Газпром пролоббировать ее на политическом уровне, а также от ценовой премии, которую он готов предложить.

Газпром намерен расширяться на британском рынке. В 2006 г. Газпром экспортировал в Великобританию 8,7 млрд куб. м газа, что составило 10% от совокупного потребления газа в стране. Газпром планирует и в дальнейшем усиливать свое присутствие на рынке Великобритании. В прошлом году российские и зарубежные СМИ активно обсуждали возможность покупки Газпромом компании Centrica, под влиянием чего акции последней выросли в цене. Между тем потенциальная сделка вызвала озабоченность в британских политических кругах: власти страны опасаются укрепления позиций Газпрома в Европе и его возможности диктовать цены. В этой связи британские власти рассматривали перспективу заблокировать сделку.

Каюс Рапану, rap_ca@uralsib.ru
Евгения Дышлюк, dyshlyukem@uralsib.ru

ЭНЕРГЕТИКА

Независимая оценка генерирующих активов близка к рыночной

Объявлены некоторые цифры. Вчера Интерфакс сообщил о том, что специальный комитет РАО ЕЭС по оценке утвердил оценку генерирующих компаний на уровне, близком к рыночному. В частности, были объявлены результаты оценки ОГК-3 и ОГК-4, которые составили 8,6 млрд долл. и около 6,0 млрд долл. соответственно, сообщил Интерфакс. Объявленные оценки ОГК-3 и ОГК-4 оказались на 6% выше их рыночной капитализации. Данная оценка была проведена для подготовки к предстоящему обмену активами до реорганизации РАО ЕЭС и не должна оказать прямого влияния на рыночную стоимость этих компаний.

Обмен акций перед реструктуризацией РАО ЕЭС. Нынешняя оценка генерирующих компаний была проведена с целью расчета коэффициентов обмена активами, который должен состояться перед реорганизацией РАО ЕЭС. Как сообщалось ранее, три миноритарных акционера РАО ЕЭС – Газпром, Норильский никель и неизвестная компания (возможно, представляющая интересы СУЭК) – планируют обменять свои доли друг с другом и с правительством. Газпром намерен получить акции ОГК-2 и ОГК-6, Норильский никель – доли в ТГК-4 и ТГК-14, а компания, предположительно аффилированная с СУЭКом, – доли в ТГК-12 и ТГК-13, сообщает «Коммерсант».

Каюс Рапану, rap_ca@uralsib.ru
Матвей Тайц, tai_ma@uralsib.ru
Павел Попиков, popikovpn@uralsib.ru



Рынок рублевых облигаций

Выпуск	Объем, млн. руб.	Купон, %	Дата			Месяцев до		Цена	Изм.	Торговый объем, руб.	Котировки		Доходность, %				Дюр, лет	Рейтинг S/M/F	Сектор
			купона	оферты	погаш	офрт	погаш				покупка	продажа	офрт.	погаш.	HPR	текущ.			
КОРПОРАТИВНЫЕ ОБЛИГАЦИИ																			
Абсолют-2	1 000	9,70	02.июл.07	04.июл.07	30.июн.08	0,7	12,8				100,80						B1	финансы	
АвтоВАЗ-2	3 000	1,00	15.авг.07		13.авг.08		14,2				90,12	98,00						автопром	
АвтоВАЗ-3	5 000	7,80	26.июн.07	26.июн.07	22.июн.10	0,4	36,8				99,92	100,20						автопром	
АвтоВАЗ-4	5 000	7,80	27.ноя.07	26.май.09	20.май.14	23,8	84,4											автопром	
Автомир	1 000	11,66	04.сен.07	11.сен.07	01.сен.09	3,0	27,0	100,38	+0,05	55 018 996	100,35	100,45	9,32	8,97	11,62	0,23		торговля	
Агрохолдинг	1 000	13,00	20.июл.07	20.июл.07	24.июл.09	1,2	25,7	100,08	+0,06	580 812	100,02	100,14	12,64	11,97	12,99	0,09		с/х	
Адамант	500	12,10	06.дек.07		05.июн.08		11,9	100,49	-0,50	155 765	100,30	101,20		11,88	11,52	12,04	0,85	строительство	
Адамант-2	2 000	11,25	23.авг.07	20.ноя.08	20.май.10	17,5	35,7				100,50	100,95						строительство	
Аижж	1 070	11,00	01.дек.07		01.дек.08		17,9											финансы	
Аижж-2	1 500	11,00	01.авг.07		01.фев.10		32,1											финансы	
Аижж-3	2 250	9,40	15.июл.07		15.окт.10	40,7		104,88	-0,41	1 050	104,75	105,00		7,07		8,96	1,82	финансы	
Аижж-4	900	8,70	01.авг.07		01.фев.12	56,5					106,45	106,70						финансы	
Аижж-5	2 200	7,35	15.июл.07		15.окт.12	65,0					100,70	101,20						финансы	
Аижж-6	2 500	7,40	15.июл.07		15.июл.14	86,3		101,13	-0,27	40 457 500	100,75	101,55		7,15		7,32	4,76	финансы	
Аижж-7	4 000	7,68	15.июл.07		15.июл.16	110,7		102,69	-0,33	34 197 100	102,65	102,80		7,40		7,48	5,28	финансы	
Аижж-8	5 000	7,63	15.июн.07	15.мар.14	15.июн.18	82,2	134,0											финансы	
Аижж-9	5 000	7,49	15.авг.07		15.фев.17	117,8		101,48	-0,32	152 225	101,45	101,70		7,43		7,38	5,36	финансы	
АкБарс-2	1 500	8,25	26.июл.07	26.июл.07	22.янв.09	1,4	19,6											Ва3/В+	
АЛПИ-Инвест	1 500	10,99	24.авг.07	29.авг.07	21.авг.09	2,6	26,7	100,23	-0,02	22 165 228	100,20		9,29	8,80	8,94	10,96	0,20	торговля	
Амурметалл	1 500	9,80	30.авг.07		26.фев.09	20,8		101,83	-0,04	1 019	101,76	101,90		8,80		9,62	1,49	металлургия	
Амурметалл-2	2 000	9,15	31.авг.07		26.фев.10	33,0					101,15	101,35						металлургия	
Аптеки 36,6	3 000	9,89	03.июл.07	03.июл.08	30.июн.09	12,9	24,9											торговля	
Арбат-Престиж	1 500	10,50	22.июл.07	22.июл.07	20.июн.08	0,3	12,4	100,10	-0,04	20 020 000	100,05	100,25	6,32		6,14	10,49	0,02	торговля	
Аркада-3	1 200	13,65	04.окт.07	02.окт.08	31.мар.11	15,9	46,2				100,00	100,15						с/х	
Арснет	600	9,60	24.окт.07	23.апр.08	29.апр.09	10,5	22,9				99,95	100,15						производство	
Атлант-М	1 000	12,25	15.ноя.07	15.ноя.07	13.ноя.08	5,2	17,3				100,00	100,15						торговля	
АЦБК-Инвест-2	500	0,00	21.авг.07		20.май.08		11,4											производство	
Балтика	1 000	8,75	20.ноя.07		20.ноя.07	5,3		100,90	-0,06	6 558 500	100,65	100,95		6,73		6,60	8,67	0,41	потреб. тов.
Балтмор-3	800	11,25	15.ноя.07	15.ноя.07	15.май.08	5,2	11,2	100,00	-0,07	1 000 000	99,95	100,10	11,52		11,16	11,25	0,38	потреб. тов.	
Банана-Мама	1 000	11,25	26.окт.07	26.окт.07	23.окт.09	4,5	28,8	100,38	+0,03	7 091	100,30	100,45	10,37		10,05	11,21	0,34	торговля	
Бахетле-1	1 000	11,25	21.ноя.07	21.май.08	19.май.10	11,4	35,7											торговля	
Башкирэн-3	1 500	8,30	28.июн.07	19.мар.09	09.мар.11	21,5	45,5				100,00	100,95						энергетика	
Белон	1 500	9,10	05.дек.07		03.июн.09		24,0					100,50						сырье	
Белон-2	2 000	9,25	30.авг.07	27.авг.09	23.фев.12	26,9	57,2			20 210 000	101,10							сырье	
Белый фрегат	1 000	14,50	14.июн.07	13.дек.07	17.дек.09	6,1	30,6											с/х	
Вагонмаш-2	1 000	11,00	20.июн.07	18.июн.08	15.дек.10	12,4	42,7	98,90	+0,18	29 670	98,95	98,95	12,55			11,12	0,88	машиностр.	
ВВД-2	3 000	9,00	20.июн.07		15.дек.10	42,7		104,00	+0,10	4 260 939	103,90	104,10		7,83		8,65	2,87	потреб. тов.	
Виват-Финанс	1 000	12,00	23.окт.07	21.окт.08	20.апр.10	16,5	34,7			10 000 000	100,00	100,20						В+/В3	
Виктория	1 500	10,40	02.авг.07		29.янв.09	19,9												торговля	
Виктория-2	1 500	10,89	21.авг.07		16.фев.10	32,6		101,23	-0,83	75 063 142		102,34		10,61		10,76	2,17	торговля	
ВКМ-Финанс	1 000	9,75	05.дек.07		04.июн.08	11,9					100,21	100,50						машиностр.	
Возрождение	3 000	8,95	05.сен.07		03.мар.10	33,1												B1	
ВолгаТел-2	3 000	8,20	04.дек.07	02.дек.08	30.ноя.10	17,9	42,2				101,22	101,40						ВВ-	
ВолгаТел-3	2 300	8,50	04.дек.07		30.ноя.10	42,2		102,91	-0,16	2 109 660	102,80	102,99		7,31		8,26	2,12	ВВ-	
ВолгаТел-4	3 000	7,99	11.сен.07	10.сен.09	03.сен.13	27,3	75,8	101,80	-0,25	108 488 642	101,75	101,90	7,29			7,85	1,94	ВВ-	
ВТБ-4	5 000	6,30	20.сен.07	20.мар.08	19.мар.09	9,4	21,5											ВВВ+/Baa2/BBB+	
ВТБ-5	15 000	5,90	26.июл.07	24.апр.08	17.окт.13	10,5	77,3											ВВВ+/Baa2/BBB+	
ВТБ-6	15 000	6,50	18.июл.07	20.июл.07	06.июл.16	1,2	110,4											ВВВ+/Baa2/BBB+	
ГАЗ	5 000	8,49	14.авг.07	14.фев.08	08.фев.11	8,2	44,5	100,65	-0,05	1 007	100,60	100,70	7,53		7,21	8,44	0,62	автопром	
Газбанк	750	10,50	20.ноя.07	23.ноя.07	25.ноя.08	5,4	17,7				100,20	100,45						B2	
Газпром-4	5 000	8,22	15.авг.07		10.фев.10	32,4		104,51	-0,20	41 222 235	104,50	104,64		6,45		7,87	2,31	ВВВ/А3/ВВВ-	
Газпром-5	5 000	7,58	09.окт.07		09.окт.07	3,9					100,50	100,80						ВВВ/А3/ВВВ-	
Газпром-6	5 000	6,95	09.авг.07		06.авг.09	26,2	101,50	+0,03	19 825 077	101,30	101,70		6,28		6,85	1,92		ВВВ/А3/ВВВ-	
Газпром-7	5 000	6,79	01.ноя.07		29.окт.09	29,0	101,00	+0,45	3 502 680	100,51	101,20		6,43		6,72	2,11		ВВВ/А3/ВВВ-	
Газпром-8	5 000	7,00	01.ноя.07		27.окт.11	53,2	100,50	-0,10	11 520 650	100,40	100,60		6,98		6,97	3,60		ВВВ/А3/ВВВ-	
Газпром-9	5 000	7,23	22.авг.07		12.фев.14	81,2	100,87	-0,29	425 459 358	100,81	101,00		7,19		7,17	5,06		ВВВ/А3/ВВВ-	
Газпромбанк	5 000	7,10	02.авг.07		27.янв.11	44,1	100,40	-0,03	505 778	100,25	100,55		7,09		7,07	3,05		ВВВ+/Baa2	
Газпромбанк-2	5 000	6,54	28.ноя.07	28.ноя.07	20.ноя.13	5,6	78,4				100,15	100,55						ВВВ+/Baa2	
Гидро-ОГК	5 000	8,10	04.июл.07		29.июн.11	49,2		102,90	-0,28	288 291 228	102,85	102,95		7,39		7,87	3,30	энергетика	
Гидромашсервис	1 000	9,90	27.ноя.07	27.май.08	24.ноя.09	11,6	29,8	101,10	-0,01	309 366	100,70	101,50	8,86		8,62	9,79	0,86	машиностр.	
ГлМосСтрой-2	4 000	11,50	20.сен.07	20.сен.07	17.мар.11	3,3	45,8				100,40	100,80						строительство	
Глобэксбанк	2 000	11,00	12.сен.07	13.мар.08	15.мар.10	9,1	33,5	99,46	-0,28	27 358 430	99,41	99,50	12,07	10,44	11,47	11,06	0,66	финансы	
ГОТЭК-2	1 500	11,50	21.июн.07	25.июн.07	18.июн.09	0,4	24,5	100,05	+0,20	17 351 620	100,00	100,10	6,45		6,14	11,49	0,03	производство	
ГТ-ТЭЦ-3	1 500	10,50	19.окт.07		18.апр.08	10,3	100,10	-0,05	983 000	100,00	100,19		10,61		10,21	10,49	0,76	машиностр.	
ГТ-ТЭЦ-4	2 000	7,09	04.дек.07		01.дек.09	30,1		100											



Рынок рублевых облигаций

Выпуск	Объем, млн. руб.	Купон, %	Дата			Месяцев до		Цена	Изм.	Торговый объем, руб.	Котировки		Доходность, %				Дюр, лет	Рейтинг S/M/F	Сектор
			купона	оферты	погаш	офрт	погаш				покупка	продажа	офрт.	погаш.	HPR	текущ.			
КОРПОРАТИВНЫЕ ОБЛИГАЦИИ (продолжение)																			
Жилсоцлотекса-2	1 500	11,00	18.окт.07	17.апр.08	15.апр.10	10,3	34,6											финансы	
ЖК-Финанс	1 000	14,00	21.июн.07	20.дек.07	17.дек.09	6,3	30,6			99,96	100,15							строительство	
Зенит-2	2 000	8,39	17.авг.07	16.фев.09	16.фев.09		20,5			100,80	101,00						B1/B	финансы	
Зенит-3	3 000	8,45	14.ноя.07	14.ноя.07	09.ноя.11	5,1	53,7			100,33	100,59						B1/B	финансы	
Зенит-4	3 000	8,13	04.окт.07	04.апр.08	06.апр.10	9,9	34,3	100,29	-0,04	8 025 600	100,25	100,32	7,89	7,64	8,11	0,74	B1/B	финансы	
Импэксбанк-2	1 000	1,00	20.окт.07		20.апр.08		10,4											Baa2	
Импэксбанк-3	1 300	1,00	12.ноя.07		13.ноя.09		29,5											Baa2	
Инком-Лада	700	12,00	23.авг.07		22.ноя.07		5,4	100,20	0,00	6 318 900	100,10	100,30		12,02	11,45	11,98			
Инком-Лада-2	1 400	12,00	17.авг.07	15.фев.08	12.фев.10	8,2	32,5	100,68	-0,07	41 369 501	100,40	100,70	11,39		10,83	11,92	0,59		
Инмарко	1 000	10,50	22.июн.07	21.дек.07	19.дек.08	6,4	18,5											C	
Интербрю-2	4 000	8,00	16.авг.07		13.авг.09		26,4				101,05	101,45							
Интурист	1 000	9,00	24.окт.07		21.апр.10		34,8												
ИРКУТ-3	3 250	8,74	20.сен.07		16.сен.10		39,7	104,20	-0,18	149 066	103,87	104,52		7,40		8,39	2,72	Ba1	
Итера	1 200	9,75	07.дек.07		07.дек.07		5,9				100,60	100,90							
КААД-2	3 000	10,50	22.ноя.07	22.ноя.07	22.май.08	5,4	11,5	100,63	-0,08	14 204 488	100,50	100,69	9,20		8,97	10,43	0,41	B-	
КамАЗ-2	1 500	8,45	21.сен.07	26.сен.08	17.сен.10	15,7	39,7	100,80	-0,20	57 575 994	100,75	101,15	7,80			8,38	1,16		
Карусель	3 000	9,75	20.сен.07	18.сен.08	12.сен.13	15,4	76,1				101,85	101,90						CCC+	
Киров. Завод	1 500	9,20	26.сен.07	24.сен.08	24.мар.10	15,6	33,8				100,65	101,70						CCC+	
КИТ Финанс	2 000	10,00	18.июн.07		18.дек.08		18,5											Baa2	
КИТ Финанс-2	1 000	10,00	15.сен.07	17.сен.08	23.мар.10	15,4	33,8			85 566 600	101,91	102,15							
КМБ Банк-2	3 400	7,75	05.дек.07	03.дек.08	30.ноя.11	18,0	54,4												
КМПО	1 000	9,30	18.сен.07	16.сен.08	16.мар.10	15,4	33,6				100,85								
Кокс	3 000	8,95	19.июл.07	16.июл.09	16.июл.09	25,5		101,60	+0,01	18 591 970	101,55	101,65		8,26		8,81	1,81		
Кокс-2	5 000	8,70	20.сен.07	18.мар.10	15.мар.12	33,6	57,9	101,25	0,00	70 836 010	100,00	101,30	8,34			8,59	2,33		
Комплекс-ойл	1 000	12,50	09.авг.07	07.авг.08	04.фев.10	14,0	32,2	100,05	+0,11	1 000 500	99,80	100,15	12,80			12,49	0,99		
Копейка	1 200	9,40	19.июн.07		17.июн.08		12,3											B-	
Копейка-2	4 000	8,70	22.авг.07	18.фев.09	15.фев.12	20,5	56,9	100,10	+0,19	70 375 594	99,90	100,30	8,92			8,69	1,46	B-	
Копейка-3	4 000	9,80	22.авг.07	20.авг.08	15.фев.12	14,5	56,9	101,50	+0,04	20 312 027	101,35	101,64	7,88	9,74		9,66	3,48		
Кристалл-Гросс	1 000	12,50	19.июл.07	17.апр.08	22.апр.10	10,3	34,8	100,09	+0,04	130 037 513	100,00	100,10	12,96		12,15	12,49	0,72		
Куйбышевазот-2	2 000	8,80	07.сен.07		04.мар.11		45,3	100,60	+0,13	50 709 000	100,40	100,80		8,79		8,75	3,00		
Лавера	1 000	11,00	11.окт.07	09.окт.08	08.апр.10	16,1	34,3				101,00	101,25							
Лебедянский-2	1 500	6,21	04.сен.07		02.мар.10		33,1											Ba3	
ЛенСпецСМУ	1 000	11,25	25.окт.07	24.апр.08	22.апр.10	10,5	34,8	101,28	+0,18	4 800 550	101,00	101,55	9,74		9,37	11,11	0,78	B	
ЛенСпецСМУ-2	1 000	11,44	25.июл.07	23.июл.08	22.апр.10	13,5	34,8				101,30	101,50						B	
Ленэнерго-2	3 000	8,54	03.авг.07		27.янв.12		56,3					102,20	102,50						
Ленэнерго-3	3 000	8,02	24.окт.07		18.апр.12		59,0												
ЛСР	1 000	10,00	20.сен.07		20.мар.08		9,4	100,70	+0,05	1 015 026	100,60	100,99		9,20		8,83	9,93	0,70	
ЛСР-2	2 000	10,70	04.дек.07	03.июн.08	08.дек.09	11,9	30,3	101,95	-0,18	814 800	101,85	102,05	8,75		8,51	10,50	0,88		
Лукойл-2	6 000	7,25	20.ноя.07	20.ноя.07	17.ноя.09	5,3	29,6				101,10	101,95							
Лукойл-3	8 000	7,10	14.июн.07		08.дек.11		54,6												
Лукойл-4	6 000	7,40	14.июн.07		05.дек.13		78,9												
Ль-Этуаль	1 500	10,75	11.дек.07	11.дек.07	08.дек.09	6,0	30,3	100,35	-0,30	5 035 060	100,30	100,40	10,26		10,01	10,71	0,45		
M-Видео	2 000	10,00	21.ноя.07	21.ноя.07	18.ноя.09	5,4	29,6				100,00	100,95							
M-Индустрия	1 000	12,25	21.авг.07	21.авг.07	16.авг.11	2,3	50,8	104,45	+2,90	325 963 520	104,20	104,70	-10,00	11,18		11,73	3,07		
Магнезит	1 500	9,85	21.июн.07	21.июн.07	18.дек.08	0,3	18,5												
Магнезит-2	2 500	8,75	28.сен.07	28.мар.09	28.мар.11	21,8	46,1				100,60	101,04							
Магнит	2 000	9,34	21.ноя.07		19.ноя.08		17,5												
Магнит-2	5 000	8,20	28.сен.07		23.мар.12		58,2				100,03	100,20							
Маир-3	2 000	11,15	03.окт.07		01.апр.09		21,9	100,10	+0,04	35 012 001	100,00	100,15		11,35		11,14	1,22		
Макси-Групп	3 000	11,25	13.сен.07	13.сен.07	12.мар.09	3,1	21,3	99,55	+0,05	8 874 319	99,21	99,75	13,36		11,35	12,74	11,30	0,23	
Марта-Финанс	700	14,84	22.ноя.07		22.май.08		11,5	98,86	+0,08	547 522	98,52	99,20		16,81		16,10	15,01	0,78	
Марта-Финанс-2	1 000				06.дек.09		30,2				99,00	100,00							
Марта-Финанс-3	2 000	13,00	03.авг.07	05.фев.08	02.авг.11	7,9	50,4	98,00	-0,53	6 860 000	96,40	99,00	16,72		15,44	13,27	0,55		
МастерБанк-2	1 000	11,50	23.ноя.07		23.май.08		11,5	100,75	+0,65	2 010 000	100,50	101,00		10,91		10,56	11,41	0,83	
МастерБанк-3	1 200	11,75	05.дек.07	05.дек.07	30.ноя.11	5,8	54,4	101,34	+0,19	46 092 802	101,25	101,42	9,03		8,83	11,60	0,44		
Матрица	1 200				10.дек.08		18,2			991	99,50	99,90							
МГТС-4	1 500	7,10	24.окт.07	23.апр.08	22.апр.09	10,5	22,6												
МГТС-5	1 500	8,10	27.ноя.07	27.май.08	25.май.10	11,6	35,9				100,35	100,43							
МДМ-3	6 000	7,60	04.окт.07	09.окт.07	01.окт.09	3,9	28,0												
Мегафон-3	3 000	9,25	16.окт.07		15.апр.08		10,2				100,00	103,50							
Металлсервис-1	1 500	10,50	28.ноя.07	28.май.08	23.май.12	11,7	60,2												
Метзавод Серова	2 000	8,75	31.авг.07		27.фев.09		20,8				99,60	99,80							
Мечел	5 000	8,40	20.июн.07	16.июн.10	12.июн.13	36,6	73,0	102,93	-0,02	411 800	102,90	102,95	7,43			8,16	2,54		
МИА-2	1 000	8,60	07.авг.07		09.авг.08		14,1				100,70	101,10							
МИА-3	1 500	9,40	30.авг.07	30.авг.07	23.фев.12	2,6	57,2				100,70	101,00							
МИАН	2 000	12,37	04.сен.07	02.сен.08	02.мар.10	14,9	33,1				99,30	99,55							
МИГ	1 000				03.июн.09		24,0			550 000 000		100,10							
МИГ-2	3 000	8,90	11.сен.07	14.мар.08	06.сен.11														



Рынок рублевых облигаций

Выпуск	Объем, млн. руб.	Купон, %	Дата			Месяцев до		Цена	Изм.	Торговый объем, руб.	Котировки		Доходность, %				Дюр, лет	Рейтинг S/M/F	Сектор											
			купона	оферты	погаш	офрт	погаш				покупка	продажа	офрт.	погаш.	НРР	текущ.														
КОРПОРАТИВНЫЕ ОБЛИГАЦИИ (продолжение)																														
Мособлгаз-1	2 500	8,80	15.ноя.07	14.ноя.08	17.май.11	17,3	47,8											услуги												
Мосэнерго-1	5 000	7,54	18.сен.07	15.сен.09	13.сен.11	27,5	51,8	100,78	-0,12	243 437 016	100,76	100,85	7,28					энергетика												
Мосэнерго-2	5 000	7,65	30.авг.07	23.фев.12	18.фев.16	57,2	105,7	101,81	+0,06	300 766	101,61	102,00	7,32					энергетика												
Мотовилиха	1 500	10,00	26.июл.07	30.июл.07	22.янв.09	1,6	19,6					100,35						машиностр.												
МОЭСК-1	6 000	8,05	11.сен.07		06.сен.11		51,5											энергетика												
Настюша	1 000	12,50	22.июн.07	20.июн.08	18.дек.09	12,4	30,6				99,60	100,10						с/х												
Незабудка-1	1 000	12,50	28.ноя.07	26.ноя.08	26.май.10	17,7	35,9											торговля												
Нижне-Ленское-1	400	12,25	10.июл.07		08.июл.08		13,0					100,10						металлургия												
НИКОСИМ-2	1 500	12,30	16.авг.07	16.авг.07	16.авг.07	2,1	2,1	100,43	-0,11	1 003 500	100,40	100,45	10,15				9,75	12,25	0,16	CCC+	химия									
НИТОЛ-2	2 200	11,75	19.июн.07	18.дек.07	15.дек.09	6,3	30,5														химия									
НК Альянс	3 000	8,92	19.сен.07	18.сен.09	14.сен.11	27,6	51,8				101,00	101,50									сырье									
НКНХ-3	2 000	8,00	01.сен.07		01.сен.07		2,7	100,10		1 251 250											0,00	7,99		B+	химия					
НКНХ-4	1 500	9,99	01.окт.07	30.мар.09	26.мар.12	21,9	58,3			20 810 000															B+	химия				
Номос-6	800	10,00	16.авг.07		16.авг.07		2,1	100,50	-0,04	191 045	100,45	100,55	7,09								6,89	9,95	0,17		Ba3/B+	финансы				
Номос-7	3 000	8,25	19.июн.07	18.дек.07	16.июн.09	6,3	24,5																			Ba3/B+	финансы			
Нутритек	1 200				09.июн.09		24,2			233 029 000	100,00	100,25																потреб. тов.		
ОБКондитеры	3 000	7,70	21.ноя.07	19.май.10	16.май.12	35,7	60,0																					потреб. тов.		
ОГК-3	3 000	7,00	15.июн.07	15.июн.07	09.дек.11	0,1	54,7																					энергетика		
ОГК-5	5 000	7,50	04.окт.07	01.окт.09	29.сен.11	28,0	52,3	100,12	-0,06	398 274 646	100,10	100,13	7,58															энергетика		
ОГК-6	5 000	7,55	25.окт.07	22.апр.10	19.апр.12	34,8	59,1																					энергетика		
ОГО-2	1 200	12,95	27.авг.07	27.авг.07	25.фев.09	2,5	20,8	100,03	-0,01	1 250 855	99,91	100,15	12,95	13,31	12,33	12,95	1,23											с/х		
ОМЗ-4	900				26.фев.09		20,8																					CCC+	машиностр.	
ОМЗ-5	1 500	8,80	04.сен.07	03.сен.09	30.авг.11	27,1	51,3				102,00	102,69																CCC+	машиностр.	
ОМК	3 000	9,20	06.дек.07		12.июн.08		12,2				101,40	101,85																	производство	
ОСТ-2	1 000	12,50	08.ноя.07		08.май.08		11,0			689	98,40	100,49																	потреб. тов.	
ОтелЛек-2	1 000	10,25	21.авг.07	21.авг.07	17.фев.09	2,3	20,5	100,00	-0,09	1 000 000	100,00	100,00	10,35									9,94	10,25	0,18				потреб. тов.		
Очаково-2	1 500	8,50	13.сен.07		11.сен.08		15,2				99,25	100,10																	потреб. тов.	
Пава-2	1 000	12,50	13.авг.07	09.май.08	21.окт.11	11,0	53,0																						с/х	
Парнас-2	1 000	10,80	23.авг.07	19.ноя.09	17.ноя.11	29,7	53,9				99,75	100,08																	потреб. тов.	
Патерсон	2 000	10,00	21.июн.07	19.июн.08	17.дек.09	12,4	30,6																						торговля	
Перекресток	1 500	8,15	10.июл.07	10.июл.07	08.июл.08	0,9	13,0																						торговля	
Пермиэнерг	1 000	8,15	27.ноя.07	25.май.10	22.май.12	35,9	60,2																						энергетика	
Петроком-2	3 000	8,50	30.авг.07		31.авг.09		27,0	100,88	+0,17	22 312 646	100,75	101,00	8,21																финансы	
Пивдом	1 000	13,00	25.окт.07	23.окт.08	22.апр.10	16,6	34,8				99,30	100,20																	торговля	
ПИК-5	1 120	9,20	21.авг.07		20.май.08		11,4	100,28	-0,02	6 030 569	100,25	100,30	8,97									5,19	9,17	0,51				строительство		
ПИТ-2	1 500	1,00	24.сен.07		23.мар.09		21,6																						потреб. тов.	
ПМЗ	1 200	9,90	24.июл.07	24.июл.07	21.июл.09	1,4	25,6				100,02																		машиностр.	
Пробизнесбанк-5	1 000	9,69	31.окт.07		29.апр.09		22,9				100,10	100,23																	/B-	финансы
Промсвязьбанк-5	4 500	7,99	23.ноя.07	22.май.09	18.май.12	23,6	60,0																						B+/Ba3/B+	финансы
Промтрактор	1 500	9,75	05.июл.07	12.июл.07	03.июл.08	1,0	12,9	100,14	-0,04	4 506 250	100,00	100,15	5,84									5,63	9,74	0,08				машиностр.		
Промтрактор-2	3 000	10,75	23.окт.07	20.окт.09	18.окт.11	28,7	52,9	102,70	-0,19	6 244 875	102,60	102,80	9,66										10,47	1,96				машиностр.		
Протек	5 000	8,90	07.ноя.07	04.ноя.09	02.ноя.11	29,2	53,4																						торговля	
Пятерочка	1 500	11,45	14.ноя.07		12.май.10		35,5	109,29	+0,17	4 535 625	108,85	109,32										7,97	10,48	2,39				торговля		
Пятерочка-2	3 000	9,30	19.июн.07		14.дек.10		42,7	104,35	-0,01	5 603 595	104,25	104,60	8,01									8,01	8,91	2,85				торговля		
Разгуляй-1	2 000	1,00	04.окт.07		02.окт.08		15,9																						с/х	
Разгуляй-2	2 000	10,25	02.окт.07	15.апр.08	27.сен.11	10,2	52,2			49 797 750	100,15	100,45																	с/х	
Разгуляй-3	3 000	10,99	21.сен.07	20.мар.09	16.мар.12	21,5	57,9				100,50	100,90																	с/х	
Ренессанс	2 000	10,45	04.сен.07	02.сен.08	02.мар.10	14,9	33,1																							финансы
РЖД-2	4 000	7,75	05.дек.07		05.дек.07		5,8				100,82																		B2/B-	финансы
РЖД-3	4 000	8,33	05.дек.07		02.дек.09		30,1				104,00	104,05																	транспорт	
РЖД-5	10 000	6,67	27.июл.07		23.янв.09		19,7	100,73	+0,03	135 213 601	100,50	100,74	6,28									6,62	7,22	1,47				транспорт		
РЖД-6	10 000	7,35	14.ноя.07		10.ноя.10		41,5	101,78	-0,02	293 744 467	101,60	101,80	6,87									7,04	7,34	4,26				транспорт		
РЖД-7	5 000	7,55	14.ноя.07		07.ноя.12		65,8	102,80	-0,20	46 210 000	102,65	102,95																	транспорт	
РКС	1 500	9,70	17.окт.07	17.окт.07	15.апр.09	4,2	22,4				100,25	100,70																	услуги	
РМК-1	3 000	8,75	09.окт.07		06.апр.10		34,3	100,35	-0,40	477 742 500	100,20	101,2																		



Рынок рублевых облигаций

Выпуск	Объем, млн. руб.	Купон, %	Дата			Месяцев до		Цена	Изм.	Торговый объем, руб.	Котировки		Доходность, %				Дюр, лет	Рейтинг S/M/F	Сектор
			купона	оферты	погаш	офрт	погаш				покупка	продажа	офрт.	погаш.	НРР	текущ.			
КОРПОРАТИВНЫЕ ОБЛИГАЦИИ (продолжение)																			
С-3Тел-2	1 500	7,50	04.июл.07		03.окт.07		3,7										BB-/B+	телеком	
С-3Тел-3	1 500	9,25	30.авг.07	28.фев.08	24.фев.11	8,7	45,1										BB-/B+	телеком	
С-3Тел-4	2 000	8,10	14.июн.07		08.дек.11		54,6										BB-/B+	телеком	
Салават-2	3 000	10,00	13.ноя.07		10.ноя.09		29,4	105,47	-0,06	10 548 555	105,30	105,60		7,62		9,48	2,05	химия	
СалаватСтекло	750	11,60	25.сен.07		25.мар.08		9,5	101,90	-0,15	5 095 000	101,85	102,10		9,20	8,79	11,38	0,71	производство	
СалаватСтекло-2	1 200	9,28	31.окт.07	31.окт.07	28.окт.09	4,7	28,9							100,15		100,39		производство	
СалютЭн	3 000	9,80	26.июн.07		25.дек.07		6,5	100,50	-0,20	25 439 313	100,52			9,00	8,44	9,75	0,49	машиностр.	
Самохвал	1 500	11,40	24.окт.07	23.апр.08	21.окт.09	10,5	28,7											торговля	
Санвэй	1 000	10,00	05.дек.07	05.дек.07	03.дек.08	5,8	18,0	100,08	+0,01	41 805 626	100,00	100,24	10,06		9,81	9,99	0,44	торговля	
Сатурн	1 500	8,90	22.сен.07		23.мар.08		9,5	100,20	-0,07	10 020 000	99,00	100,30		8,78	8,46	8,88	0,71	машиностр.	
Сатурн-2	2 000	9,25	21.сен.07	21.мар.08	20.сен.11	9,4	52,0			50 253 000	100,31	100,95						машиностр.	
Сатурн-3	3 500	8,75	07.дек.07	06.дек.08	06.июн.14	18,1	85,0											машиностр.	
Сахарная комп	2 000	12,75	13.ноя.07	13.ноя.07	10.ноя.09	5,1	29,4				98,61	99,00						с/х	
Сахатранснефтегаз	1 500	11,90	05.дек.07	04.июн.08	02.дек.09	11,9	30,1	101,80	+0,12	509 000	101,50	101,85	10,17		9,86	11,69	0,86	услуги	
Сбарро	500	12,50	22.июн.07	21.дек.07	25.дек.09	6,4	30,9				101,50	101,85						услуги	
СвобСокол	600	11,75	22.ноя.07		22.ноя.07		5,4				100,20							производство	
СвобСокол-3	1 200	11,57	27.ноя.07	25.ноя.08	24.май.11	17,7	48,0											производство	
Связь-Банк-1	2 000	8,90	26.июл.07	23.апр.09	21.апр.11	22,7	46,9											финансы	
Северсталь	3 000	8,10	28.июн.07		28.июн.07		0,5				100,08							металлургия	
Севкабель-3	1 500	11,25	03.июл.07	30.сен.08	27.мар.12	15,8	58,3	100,15	-0,50	13 019 500			11,59			11,23	1,10	производство	
СЗЛК-Фин	1 000	11,50	04.сен.07	02.сен.08	02.мар.10	14,9	33,1					98,90						производство	
Сибирьтел-4	2 000	12,50	05.июл.07		05.июл.07		0,7	100,32	-0,12	17 054 400	100,30	100,33		7,01	6,79	12,46	0,06	телеком	
Сибирьтел-5	3 000	9,20	26.окт.07		25.апр.08		10,6	101,60	-0,05	9 519 735	101,55	101,90		7,38	7,16	9,06	0,80	телеком	
Сибирьтел-6	2 000	7,85	20.сен.07	23.сен.08	16.сен.10	15,6	39,7				100,25							телеком	
Сибирьтел-7	2 000	8,65	21.ноя.07		20.май.09		23,6	102,25	-0,20	10 225 001	101,90	102,75		7,51		8,46	1,70	телеком	
СИБУР	1 500	7,70	08.ноя.07	11.ноя.09	01.ноя.12	29,4	65,6				100,00							химия	
Синергия	1 000	10,70	24.окт.07	24.окт.07	22.апр.09	4,4	22,6	99,91	+0,03	1 000 500	99,82	100,00	11,18		10,80	10,71	0,33	потреб. тов.	
СМАРТС-2	500	14,00	26.июн.07		26.июн.07		0,4					100,50						телеком	
СМАРТС-3	1 000	14,10	02.окт.07	05.окт.07	29.сен.09	3,8	28,0	99,35	-0,08	41 748	99,30	99,40	16,36		15,49	14,19	0,28	телеком	
СНХЗ	1 000	10,70	02.окт.07	05.окт.07	29.сен.09	3,8	28,0			40 122 000	100,45	100,55						химия	
Содружество	2 500	10,45	25.окт.07		22.окт.09		28,7	100,20	+0,19	300 600 000	99,90	101,05		10,61		10,43	1,95	с/х	
СОК-Авто	1 100	12,00	25.окт.07		24.апр.08		10,5	100,73	+0,05	1 710 200	100,60	100,85		11,37	10,91	11,91	0,76	автомоб.	
Сорус	1 200	10,20	09.авг.07	08.ноя.07	05.ноя.09	4,9	29,2				99,30	99,63						торговля	
Союз-1	1 000	9,25	26.июл.07		24.апр.08		10,5				101,00	101,75						финансы	
Союз-2	2 000	8,37	04.окт.07	05.окт.07	05.окт.09	3,8	28,2				100,10	100,33						финансы	
Спецстрой-2	2 000	8,59	22.ноя.07	22.май.08	20.май.10	11,5	35,7											строительство	
СПК-1	1 000	10,20	27.ноя.07	25.ноя.08	25.май.10	17,7	35,9											торговля	
Спортмастер-1	3 000	8,80	23.ноя.07	21.ноя.08	21.май.10	17,6	35,8											торговля	
СС-Авто	1 500	8,00	26.июл.07		21.янв.10		31,8	100,55	+0,55	3 519 250	100,00			7,91		7,96	2,23	автомоб.	
Столич гастр	1 500	8,60	23.авг.07	21.авг.08	20.авг.09	14,5	26,6											услуги	
Стройтрансгаз	3 000	9,60	27.июн.07		25.июн.08		12,6					102,00						строительство	
СУ-155-3	3 000	10,30	22.авг.07	20.фев.08	16.фев.11	8,4	44,8				100,85	101,15						строительство	
Сухой-2	5 000	7,85	27.сен.07	24.сен.09	26.мар.17	27,8	119,1				100,05							машиностроение	
Сэтл Групп-1	1 000	11,70	20.ноя.07	20.май.08	15.май.12	11,4	59,9											строительство	
Талосто	1 000	10,00	07.сен.07	14.сен.07	06.мар.09	3,1	21,1				99,90	99,95						потреб. тов.	
Татфондбанк-3	1 500	10,00	21.авг.07	20.ноя.07	19.май.09	5,3	23,5				100,66	100,80						финансы	
Татэнерг	1 500	9,65	13.сен.07		13.мар.08		9,1				101,30	101,60						энергетика	
ТВЗ-3	1 000	9,25	22.июн.07	01.июл.08	18.июн.10	12,8	36,7	101,20	+0,15	1 011	101,10	101,30	7,99		9,14		0,95	машиностр.	
ТГК-1	4 000	7,75	18.сен.07	16.мар.10	11.мар.14	33,6	82,1	100,20	0,00	20 040 000	100,00	100,24	7,81		7,73		2,36	энергетика	
ТГК-4	5 000	7,60	06.дек.07	04.июн.09	31.май.12	24,1	60,5											энергетика	
ТГК-6	2 000	7,40	28.авг.07	26.фев.08	21.фев.12	8,6	57,1											энергетика	
ТГК-8	3 500	8,80	15.ноя.07	14.май.09	10.май.12	23,4	59,8											энергетика	
Терна-2	1 500	12,60	09.ноя.07	09.ноя.07	04.ноя.11	5,0	53,5	99,50	0,00	6 933 166	99,26	99,65	14,30		13,74	12,66	0,36	производство	
ТехноНиколь	1 500	10,00	14.ноя.07	14.май.08	11.ноя.09	11,2	29,4	100,61	-0,05	1 007	100,51	100,70	9,50		9,22	9,94	0,83	производство	
Техносила	2 000	10,00	29.ноя.07	29.май.08	27.май.10	11,7	36,0	99,55	-0,02	995 999	99,50	99,60	10,24		9,98	10,05	0,85	торговля	
ТМК-2	3 000	7,60	25.сен.07		24.мар.09		21,7	100,70	-0,13	68 878 480	100,60	100,80		7,29		7,55	1,59	производство	
ТМК-3	5 000	7,95	21.авг.07	19.фев.08	15.фев.11	8,4	44,8				100,42	100,65						производство	
ТОАП-1	2 000	12,00	14.июн.07	12.июн.08	10.дек.09		30,4											услуги	
Топ-Книга-2	1 500	10,51	14.июн.07	11.дек.08	09.дек.10	18,2	42,5											торговля	
Трансаэрс	2 500	11,65	09.авг.07	09.авг.07	05.фев.09	1,9	20,1	100,18	-0,02	13 722 938	100,01	100,29	10,51		10,08	11,63	0,15	транспорт	
Трансмаш	1 500	1,00	01.дек.07		01.дек.07		5,7				95,00							машиностр.	
Трансмаш-2	4 000	8,60	16.авг.07	12.фев.09	10.фев.11	20,3	44,6				99,00	101,50						машиностр.	
ТЧМ-2	1 000	8,00	02.дек.07		02.дек.07		5,7				99,90	100,00						металлургия	
Тюменьэнерго-2	2 700	7,70	04.окт.07	01.апр.10	29.мар.12	34,1	58,4											энергетика	
УВЗ	2 000	9,40	02.окт.07		30.сен.08		15,8	101,19	+0,16	2 125 090	101,00	101,40		8,57		9,29	1,16	машиностр.	
УВЗ-2	3 000	9,35	03.окт.07	03.окт.07	05.окт.10	3,7	40,3	100,33	-0,02	300 600	100,20	100,45	8,35		8,12	9,32	0,29	машиностр.	
Удмуртнефтепр	1 500	9,50	01.сен.07		01.сен.08														



Рынок рублевых облигаций

Выпуск	Объем, млн. руб.	Купон, %	Дата			Месяцев до		Цена	Изм.	Торговый объем, руб.	Котировки		Доходность, %				Дюр, лет	Рейтинг S/M/F	Сектор
			купона	оферты	погаш	офрт	погаш				покупка	продажа	офрт.	погаш.	HPR	текущ.			
КОРПОРАТИВНЫЕ ОБЛИГАЦИИ (продолжение)																			
ФСК ЕЭС-4	6 000	7,30	11.окт.07		06.окт.11		52,5	100,50	-0,06	146 351 500	100,40	100,55		7,29		7,26	3,53	BB+/Baa2(P)	энергетика
ФСК ЕЭС-5	5 000	7,20	04.дек.07		01.дек.09		30,1	100,78	+0,04	14 871 341	100,70	100,85		6,97		7,14	2,16	BB+/Baa2(P)	энергетика
Хайленд Голд	750	12,75	04.июл.07		02.апр.08		9,8			3 209 600	100,10	100,49							металлургия
ХКФ-2	3 000	9,25	13.ноя.07	12.май.09	11.май.10		35,4	100,69	-0,04	3 675 025	100,30	100,70	9,04			9,19	1,65	B+/Ba3	финансы
ХКФ-3	3 000	9,45	21.июн.07	18.сен.08	16.сен.10		39,7												финансы
ХКФ-4	3 000	9,95	18.июл.07	18.окт.08	12.окт.11		52,7	101,63	-0,01	34 916 404	101,45	101,80	8,88			9,79	1,18	B+/Ba3	финансы
Холидей	1 500	11,15	04.окт.07	02.окт.08	01.апр.10		34,1				100,42	101,00							торговля
Центр-Инвест	1 500	10,00	10.ноя.07	10.ноя.07	11.ноя.09		29,4				99,90	100,50							B1
Центртел-4	5 623	13,80	20.авг.07		21.авг.09		26,7	113,02	-0,20	13 577 850	112,95	113,25		7,38		12,21	1,85	B/B-	телеком
Центртел-5	3 000	8,09	04.сен.07	08.сен.08	30.авг.11		51,3												B/B-
Челябэнерго-1	600	8,40	15.ноя.07	15.май.08	13.май.10		35,5												
Черкизово	2 000	8,85	04.дек.07	02.дек.08	31.май.11		48,3	100,04	+0,03	22 987 000	99,92	100,15	9,02			8,85	1,30		энергетика
ЧТПЗ	3 000	9,50	20.июн.07	18.июн.08	16.июн.10		36,6	102,10	-0,05	5 207 060	102,06	102,30	7,45			9,30	0,92		потреб. тов.
Экспобанк	1 000	10,75	26.июн.07	25.дек.07	29.дек.09		31,0	100,05	-0,15	101 176 000	100,00	100,10	11,08		10,41	10,74	0,47		производство
ЭМАльянс	2 000	10,50	13.июл.07	13.июл.07	09.июл.10		37,4				100,00								
ЭнергоСтрой	1 500	9,50	23.ноя.07	21.ноя.08	20.май.11		47,9												
ЭФКО-2	1 500	10,50	27.июл.07	25.янв.08	22.янв.10		31,8				100,55	100,75							
ЮЛК	1 000	14,00	25.июл.07	23.апр.08	28.апр.10		35,0	99,80	0,00	3 675 634		100,00	15,03		13,16	14,03	0,68		потреб. тов.
ЮниаструмБанк-2	1 500	10,90	17.окт.07	17.окт.08	19.апр.10		34,7			60 195 000	100,05	100,40							
Юнимилк	2 000	9,75	11.сен.07	08.сен.09	06.сен.11		51,5	101,99	+0,34	22 440 937	101,15	102,20	8,93			9,56	1,90		финансы
ЮТК-3	3 500	10,90	09.окт.07	09.окт.07	10.окт.09		28,3	101,16	-0,06	10 318 559	101,15	101,30	7,26		7,09	10,78	0,31	B-/B1	телеком
ЮТК-4	5 000	10,00	12.сен.07		09.дек.09		30,3	104,15	+0,46	523 109 597	104,10	105,00		7,65		9,60	1,51	B-/B1	телеком
ЮТК-5	2 000	7,55	05.дек.07	02.июн.10	30.май.12		60,4												
ЮТэйр-3	2 000	10,40	19.июн.07	16.дек.08	14.дек.10		42,7	100,65	+0,17	5 035 509	100,30	100,70	10,17			10,33	1,31	B-/B1	телеком
Якутскэнерго-2	1 200	8,59	13.сен.07	12.мар.09	08.мар.12		57,7	100,52	-0,33	3 015 500	100,40	100,70	8,42			8,55	1,53		энергетика
ЯТХ	1 000	12,00	26.окт.07	26.окт.07	24.окт.08		16,6												



Рынок рублевых облигаций

Выпуск	Объем, млн. руб.	Купон, %	Дата			Месяцев до		Цена	Изм.	Торговый объем, руб.	Котировки		Доходность, %				Дюр, лет	Рейтинг S/M/F
			купона	оферты	погаш	офрт	погаш				покупка	продажа	офрт.	погаш.	HPR	текущ.		
МУНИЦИПАЛЬНЫЕ ОБЛИГАЦИИ																		
Башкортостан-4	500	8,02	13.сен.07		13.сен.07		3,1				100,22	100,54					BB/Ba1	
Башкортостан-5	1 000	8,02	07.ноя.07		04.ноя.09		29,2			20 600 000	102,50	102,75					BB/Ba1	
Белг обл-31001	2 000	8,38	15.авг.07		10.ноя.10		41,5				102,00	102,30						
Волг обл	600	12,00	14.июн.07		11.июн.09		24,3										B+	
Волг обл-2	700	5,98	21.июн.07		17.июн.10		36,7				103,70	104,00					B+	
Волг обл-34001	1 000	7,00	20.ноя.07		15.май.12		59,9				100,31	100,68					B+	
Воронеж обл-2	500	13,00	17.июн.07		18.июн.09		24,5											
Воронеж обл-3	500	10,25	02.июл.07		27.июн.11		49,2				107,50	107,95						
Иркут обл	800	10,00	22.июл.07		22.июл.07		1,3				100,24	100,38					B+	
Ирк обл31-1	1 500	9,50	21.июн.07		17.дек.09		30,6			32 308 056	101,50	101,80					B+	
Ирк обл31-2	900	8,00	24.окт.07		23.окт.08		16,6				100,20	100,45					B+	
Ирк обл31-3	3 000	7,75	25.июл.07		24.ноя.10		42,0	99,80	+0,05	12 967 920	99,60	100,00		7,68		7,77	1,53	B+
Ирк обл31-4	1 200	8,25	26.сен.07		26.май.10		35,9	100,28	-0,07	390 563	100,05	100,50		7,86		8,23	1,67	B+
Коми-5	500	13,00	24.июн.07		24.дек.07		6,5	103,06	+0,16	1 827 179	102,87	103,10		7,27	6,84	12,61	0,49	Ba3/BB-
Коми-6	700	13,50	14.окт.07		14.окт.10		40,6	113,20	0,00	49 720	113,00	113,40		7,37		11,93	2,67	Ba3/BB-
Коми-7	1 000	10,00	23.ноя.07		22.ноя.13		78,5	108,10	-0,40	4 037 475	107,90	108,99		7,34		9,25	4,41	Ba3/BB-
Коми-8	1 000	9,00	05.сен.07		03.дек.15		103,2				99,00	103,00						Ba3/BB-
Костром обл-4	800	11,00	11.сен.07		11.мар.08		9,1	102,46	-0,16	31 096 096	102,41	102,50		7,80	7,52	10,74	0,67	
Крас край-3	3 000	7,00	03.окт.07		01.окт.08		15,9				99,55	99,65						
Лен обл-2	800	14,01	12.дек.07		08.дек.10		42,5	121,15	-0,01	12 654 563	121,05	121,25		7,19		11,56	2,74	B+/B+
Лен обл-3	1 300	12,50	15.июн.07		05.дек.14		91,1											B+/B+
Москва-42	3 000	10,00	13.авг.07		13.авг.07		2,0				100,69							BBB/Baa2/BBB+
Москва-40	5 000	10,00	26.июл.07		26.окт.07		4,5				101,50							BBB/Baa2/BBB+
Москва-43	5 000	10,00	17.авг.07		17.май.08		11,3				103,64							BBB/Baa2/BBB+
Москва-29	5 000	10,00	05.дек.07		05.июн.08		11,9				103,71	105,50						BBB/Baa2/BBB+
Москва-36	3 900	10,00	16.июн.07		16.дек.08		18,4											BBB/Baa2/BBB+
Москва-47	5 000	10,00	28.июл.07		28.апр.09		22,8				105,71	106,15						BBB/Baa2/BBB+
Москва-41	5 000	10,00	30.июл.07		30.июл.10		38,1				100,15	108,20						BBB/Baa2/BBB+
Москва-38	5 000	10,00	26.июн.07		26.дек.10		43,1											BBB/Baa2/BBB+
Москва-39	4 800	10,00	21.июл.07		21.июл.14		86,5	110,02	-0,28	59 704 318	110,00	110,20		6,46		9,09	5,20	BBB/Baa2/BBB+
Москва-44	5 000	10,00	24.июн.07		24.июн.15		97,8	110,01	-0,12	162 498 705	110,00	110,11		6,49		9,09	5,71	BBB/Baa2/BBB+
Моск обл-3	4 000	11,00	19.авг.07		19.авг.07		2,2	100,86	-0,11	1 615 854	100,85	100,95		6,20	6,05	10,91	0,18	BB/Ba2
Моск обл-4	9 600	11,00	24.июл.07		21.апр.09		22,6	108,50	+0,25	29 295 000	107,75	108,70		6,26		10,14	1,61	BB/Ba2
Моск обл-5	12 000	10,00	02.окт.07		30.мар.10		34,0				106,18	106,54						BB/Ba2
Моск обл-6	12 000	9,00	23.окт.07		19.апр.11		46,9	107,47	-0,18	204 257 167	107,36	107,50		6,88		8,37	3,15	BB/Ba2
Моск обл-7	16 000	8,00	24.окт.07		16.апр.14		83,3	105,44	-0,16	543 042 430	105,40	105,47		7,11		7,59	5,09	BB/Ba2
Нижегор обл-2	2 500	9,99	02.ноя.07		02.ноя.08		16,9	102,57	+0,02	6 564 480	102,48	102,60		6,99		9,74	0,82	/B+
Нижегор обл-3	2 000	8,70	25.окт.07		20.окт.11		53,0	103,25	-0,10	5 162 500	103,20	103,50		7,28		8,43	2,86	/B+
Новосибирск-3	1 000	13,00	13.июл.07		14.июл.09		25,4				109,08	109,85						B
Новосиб обл-2	2 000	13,30	30.авг.07		29.ноя.07		5,6	102,80	-0,06	205 600	102,78	103,00		7,28	7,02	12,94	0,43	/BB-
Самар обл-2	1 500	6,82	14.июн.07		09.сен.10		39,5											BB-/Ba2
Самар обл-3	4 500	7,60	16.авг.07		11.авг.11		50,7	102,27	-0,19	22 898 300	102,25	102,60		7,15		7,43	3,38	BB-/Ba2
Твер Обл-3	800	7,95	31.авг.07		30.ноя.08		17,9				100,50	100,85						
Твер Обл-6	1 900	7,40	15.авг.07		14.ноя.09		29,5											
Томск	300	12,00	23.авг.07		22.ноя.07		5,4											
Томск обл-2	600	10,00	13.окт.07		13.окт.07		4,1				100,70	100,95						
Удмуртия	1 000	8,20	27.июн.07		27.дек.08		18,8				100,60	100,75						
Уфа-4	500	10,03	04.дек.07		03.июн.08		11,9				102,30	102,60						B+
Уфа-5	500	8,40	22.июн.07		18.дек.09		30,6											B+
Хаб край-6	1 000	8,00	24.ноя.07		24.ноя.09		29,8											
ХМАО-2	3 000	12,00	26.ноя.07		27.май.08		11,6				101,00	106,25						BBB-
Чувашия-4	750	12,33	26.сен.07		27.мар.09		21,8											Ba3
Чувашия-5	1 000	7,85	05.дек.07		05.июн.11		48,4	102,13	+0,08	56 302 040	102,12	103,19		7,35		7,69	3,26	Ba3
Чувашия-6	1 000	8,24	24.июл.07		17.апр.12		59,0				100,40	100,65						Ba3
Якутия-3	800	12,00	19.июн.07		17.июн.08		12,3											/B+
Якутия-2500€	2 000	10,00	16.авг.07		13.май.10		35,5	106,64	+0,08	1 099 469	106,40	106,65		7,04		9,38	1,96	/B+
Якутия-35001	2 500	7,95	19.июл.07		11.апр.13		71,0	103,54	+0,01	1 176 352	103,19	103,89		7,27		7,68	3,79	/B+
Якутия-25007	2 500	7,80	26.июл.07		17.апр.14		83,3				100,81	101,90						/B+
ЯНАО	1 800	10,00	05.авг.07		03.авг.08		13,9				100,00	104,74						BB+
Яросл обл-4	1 000	10,50	24.ноя.07		26.май.09		23,8	104,50	-1,00	156 750		114,35		7,87		10,05	1,69	
Яросл обл-34006	2 000	7,75	23.окт.07		19.апр.11		46,9	100,51	+0,15	178 046 115	100,35	100,65		7,23		7,71	2,33	
Яросл обл-34007	3 500	10,12	03.июл.07		30.мар.10		34,0				100,90	101,15						

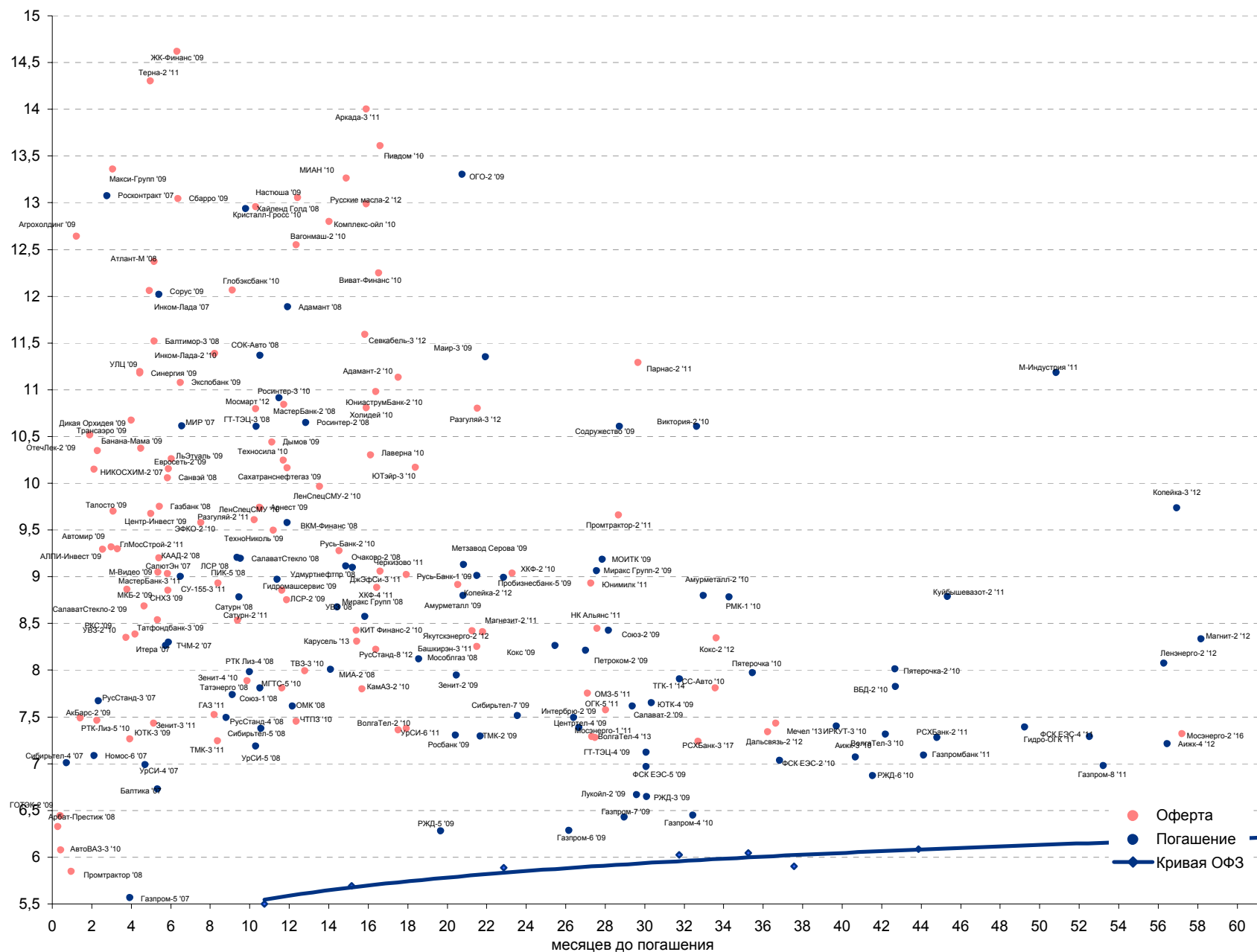


Рынок рублевых облигаций

Выпуск	Объем, млн. руб.	Купон, %	Дата			Месяцев до		Цена	Изм.	Торговый объем, руб.	Котировки		Доходность, %				Дюр, лет	Рейтинг S/M/F
			купона	оферты	погаш	офрт	погаш				покупка	продажа	офрт.	погаш.	HPR	текущ.		
ГОСУДАРСТВЕННЫЕ ОБЛИГАЦИИ																		
ОФЗ 27019	8 800	10,00	18.июл.07		18.июл.07		1,2				100,20	100,76						BBB+/Baa2/BBB+
ОФЗ 27020	8 800	10,00	08.авг.07		08.авг.07		1,9					101,18						BBB+/Baa2/BBB+
ОФЗ 25058	40 655	6,30	01.авг.07		30.апр.08		10,7	100,78	+0,07	15 202 041	100,52	100,80		5,50	5,34	6,25	0,82	BBB+/Baa2/BBB+
ОФЗ 46001	45 000	10,00	12.сен.07		10.сен.08		15,2	103,20	-0,10	9 675 000	103,12	103,30		5,69		9,69	0,69	BBB+/Baa2/BBB+
ОФЗ 27026	16 000	7,00	12.сен.07		11.мар.09		21,2					104,00						BBB+/Baa2/BBB+
ОФЗ 25060	41 000	5,80	01.авг.07		29.апр.09		22,9	100,07	-0,08	127 769 026	100,01	100,19		5,88		5,80	1,69	BBB+/Baa2/BBB+
ОФЗ 25057	40 817	7,40	25.июл.07		20.янв.10		31,7	103,62	-0,07	4 144 800	103,55	103,67		6,02		7,14	2,26	BBB+/Baa2/BBB+
ОФЗ 25061	11 996	5,80	08.авг.07		05.май.10		35,2	99,54	-0,01	7 891 294 768	99,65	99,75		6,11		5,83	2,53	BBB+/Baa2/BBB+
ОФЗ 46003	37 298	10,00	18.июл.07		14.июл.10		37,6				109,70	110,05						BBB+/Baa2/BBB+
ОФЗ 25059	41 000	6,10	25.июл.07		19.янв.11		43,9				100,26	100,70						BBB+/Baa2/BBB+
ОФЗ 26199	26 883	6,10	18.июл.07		11.июл.12		61,8				99,91	100,40						BBB+/Baa2/BBB+
ОФЗ 46002	62 000	9,00	15.авг.07		08.авг.12		62,8	109,50	+0,40	1 094 998	109,00	109,50		6,12		8,22	3,56	BBB+/Baa2/BBB+
ОФЗ 26198	42 117	6,00	04.ноя.07		02.ноя.12		65,6				98,61	98,85						BBB+/Baa2/BBB+
ОФЗ 46017	80 000	8,50	15.авг.07		03.авг.16		111,3	106,16	-0,29	8 137 130	106,06	106,39		6,42		8,01	6,08	BBB+/Baa2/BBB+
ОФЗ 46014	58 290	9,00	12.сен.07		29.авг.18		136,5				108,80	109,49						BBB+/Baa2/BBB+
ОФЗ 46021	15 000	8,00	22.авг.07		08.авг.18		135,8	100,22	-0,19	40 148 590	100,10	100,35		6,43		7,98	7,23	BBB+/Baa2/BBB+
ОФЗ 46018	90 000	9,00	12.сен.07		24.ноя.21		175,9	111,16	-0,34	28 869 797 967	110,80	110,95		6,51		8,10	8,05	BBB+/Baa2/BBB+
ОФЗ 46019	26 000		02.апр.08		20.мар.19		143,3	59,70	+0,20	1 492 500	59,50	59,70		6,97			8,38	BBB+/Baa2/BBB+
ОФЗ 46020	52 000	6,90	15.авг.07		06.фев.36		348,8	101,85	-0,71	12 907 352 158	102,00	102,10		6,87		6,78	12,06	BBB+/Baa2/BBB+

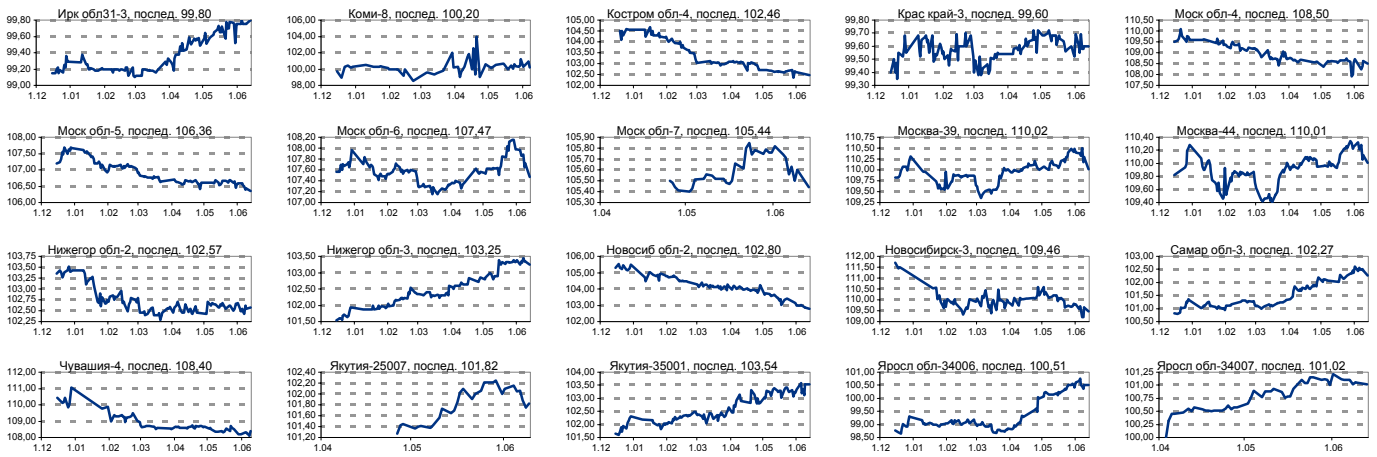


Рынок корпоративных облигаций

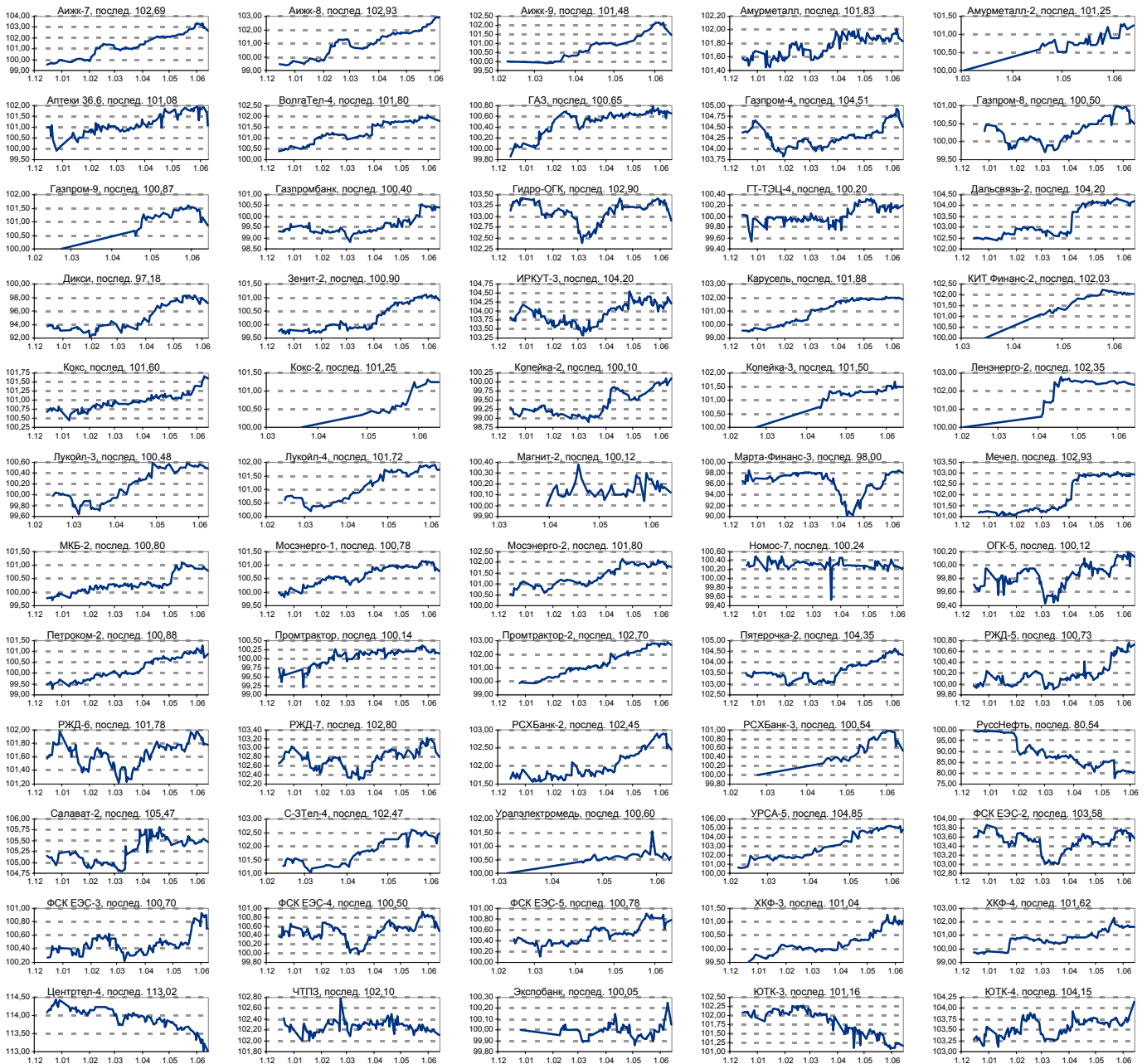




ИСТОРИЧЕСКИЕ ЦЕНОВЫЕ ГРАФИКИ НАИБОЛЕЕ ПОПУЛЯРНЫХ МУНИЦИПАЛЬНЫХ ОБЛИГАЦИЙ



ИСТОРИЧЕСКИЕ ЦЕНОВЫЕ ГРАФИКИ НАИБОЛЕЕ ПОПУЛЯРНЫХ КОРПОРАТИВНЫХ ОБЛИГАЦИЙ



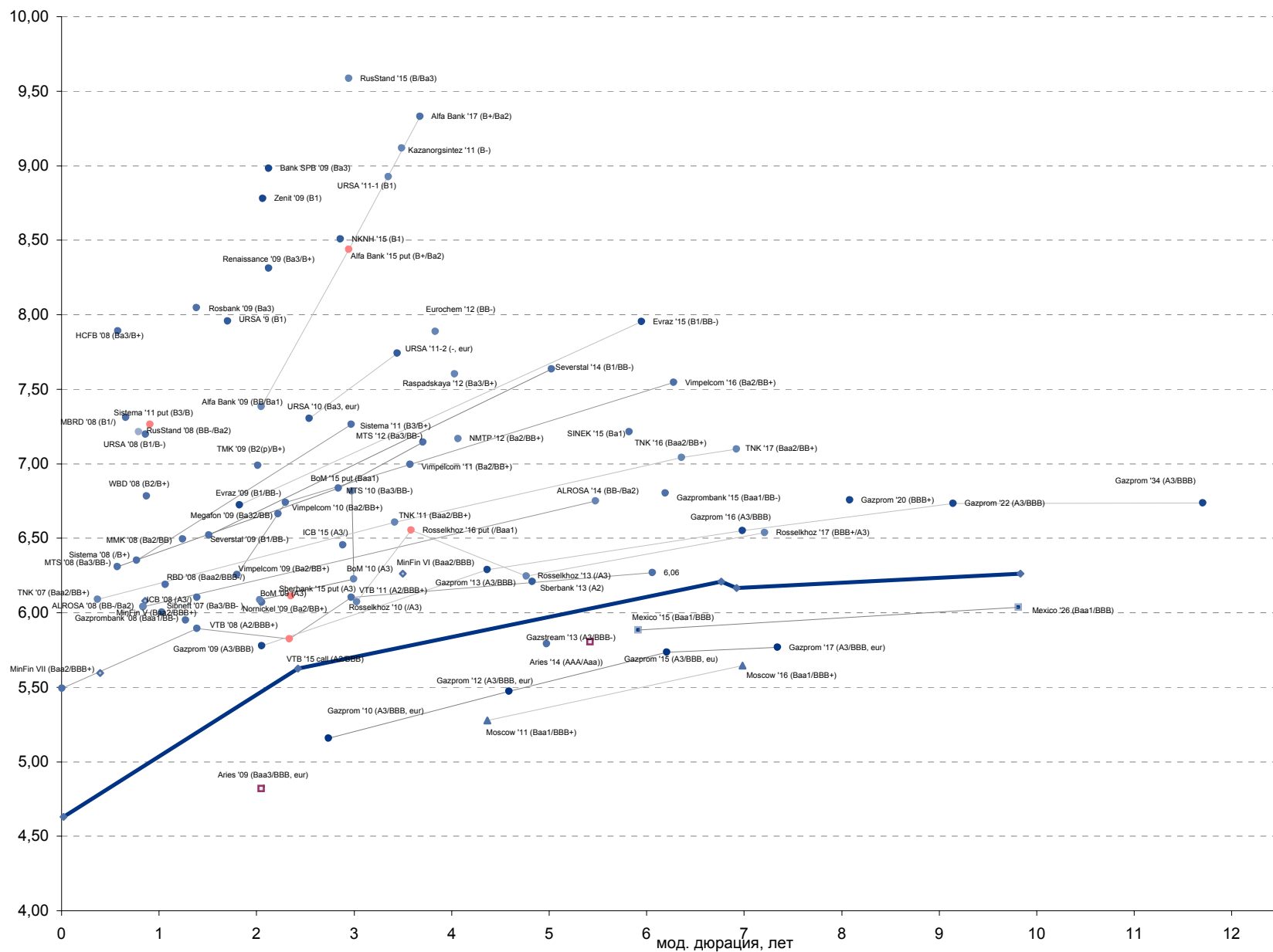


Рынок еврооблигаций

Выпуск	Объем, тыс. ед.	Купон	Дата погашения	Дата след. Купона	Цена закрытия	Изменение, %	Доходность, %		Спрэд к индикатору, б.п.	Мод. дюрация		
							погашения	текущая				
СУВЕРЕННЫЕ ОБЛИГАЦИИ												
Россия '07	\$	2 400 000	10,00	26.06.2007	26.06.2007	100,10	0,00	4,63	9,99	-46,4	0,02	
Россия '10	\$	2 767 442	8,25	31.03.2010	30.09.2007	103,74	-0,24	5,62	7,95	52,9	2,42	
Россия '18	\$	3 466 671	11,00	24.07.2018	24.07.2007	138,43	-0,54	6,17	7,95	90,0	6,92	
Россия '28	\$	2 500 000	12,75	24.06.2028	24.06.2007	175,25	-0,71	6,26	7,28	93,1	9,83	
Россия '30	\$	20 310 388	7,50	31.03.2030	30.09.2007	109,03	0,34	6,21	6,88	100,6	6,77	
МинФин V	\$	2 837 000	3,00	14.05.2008	14.05.2008	97,35	-0,13	6,08	3,08	98,4	0,86	
МинФин VII	\$	1 750 000	3,00	14.05.2011	14.05.2008	89,00	-0,84	6,26	3,37	115,2	3,50	
МинФин VIII	\$	1 322 000	3,00	14.11.2007	14.11.2007	98,97	0,00	5,60	3,03	50,2	0,39	
Aries '07	eur	2 000 000	7,36	25.10.2007	25.10.2007	101,12	-0,02	4,11	7,28	20,2	0,35	
Aries '09	eur	1 000 000	7,75	25.10.2009	25.10.2007	106,33	-0,13	4,82	7,29	-27,7	2,05	
Aries '14	\$	2 435 500	9,60	25.10.2014	25.10.2007	122,44	-0,30	5,80	7,84	60,0	5,42	
МУНИЦИПАЛЬНЫЕ ОБЛИГАЦИИ												
Москва '11	eur	374 000	6,45	12.10.2011	12.10.2007	104,39	-0,19	5,28	6,18	-98,4	16,9	4,37
Москва '16	eur	407 000	5,06	20.10.2016	20.10.2007	95,84	-0,63	5,65	5,28	-52,1	44,1	6,98
КОРПОРАТИВНЫЕ ОБЛИГАЦИИ												
АЛРОСА '08	\$	500 000	8,13	06.05.2008	06.11.2007	101,75	-0,05	6,04	7,99	107,2	94,6	0,84
АЛРОСА '14	\$	500 000	8,88	17.11.2014	17.11.2007	112,22	-0,21	6,75	7,91	75,9	216,0	5,48
Альфа-Банк '09	\$	400 000	7,88	26.04.2009	10.10.2007	101,01	-0,11	7,38	7,80	228,8	228,8	2,05
Альфа-Банк '15	\$	225 000	8,63	09.12.2015	09.12.2007	100,55	-0,38	9,56	8,58	387,1	435,8	2,94
Альфа-Банк '17	\$	300 000	8,64	22.02.2017	22.08.2007	99,44	-0,47	9,33	8,68	316,6	406,6	3,68
Банк Москвы '09	\$	250 000	8,00	28.09.2009	28.09.2007	104,00	-0,09	6,09	7,69	62,2	99,0	2,03
Банк Москвы '10	\$	300 000	7,38	26.11.2010	26.11.2007	103,50	-0,05	8,44	7,13	53,1	112,2	3,00
Банк Москвы '15	\$	300 000	7,50	25.11.2015	25.11.2007	102,05	-0,14	6,82	7,35	221,9	270,6	2,98
Банк Санкт-Петербург '09	\$	125 000	9,50	25.11.2009	25.11.2007	101,10	0,06	8,98	9,40	335,7	388,6	2,12
ВБД '08	\$	150 000	8,50	21.05.2008	21.11.2007	101,50	-0,18	6,78	8,37	180,0	168,9	0,87
ВТБ '07	\$	1 000 000	6,10	21.09.2007	21.06.2007	100,16	0,00	5,49	6,09	86,2	39,8	0,01
ВТБ '08	\$	550 000	6,88	11.12.2008	11.12.2007	101,37	-0,07	5,90	6,78	69,8	80,0	1,39
ВТБ '11	\$	450 000	7,50	12.10.2011	12.10.2007	105,22	-0,15	6,10	7,13	41,2	99,4	2,97
ВТБ '15	\$	750 000	6,32	04.02.2015	04.08.2007	101,17	-0,13	5,82	6,24	139,1	180,1	2,34
ВТБ '16	eur	500 000	4,25	15.02.2016	15.02.2008	96,38	-0,15	4,77	4,41	-95,6	-43,8	3,24
ВТБ '35	\$	1 000 000	6,25	30.06.2035	30.06.2007	99,76	-0,18	6,27	6,26	0,5	93,7	6,06
Вымпелком '09	\$	450 000	10,00	16.06.2009	16.12.2007	106,91	-0,13	6,26	9,35	88,8	116,1	1,80
Вымпелком '10	\$	300 000	8,00	11.02.2010	11.08.2007	102,99	-0,23	6,74	7,77	116,7	163,3	2,30
Вымпелком '11	\$	300 000	8,38	22.10.2011	22.10.2007	105,08	-0,35	6,99	7,97	123,0	188,6	3,58
Вымпелком '16	\$	600 000	8,25	22.10.2011	23.11.2007	104,51	-0,33	7,55	7,89	138,0	234,2	6,28
Газпром '09	\$	700 000	10,50	21.10.2009	21.10.2007	110,18	-0,14	5,78	9,53	15,5	68,4	2,06
Газпром '10	eur	1 000 000	7,80	27.09.2010	27.09.2007	107,74	-0,12	5,16	7,24	-46,6	6,3	2,74
Газпром '12	eur	1 000 000	4,56	09.12.2012	09.12.2007	95,76	-0,34	5,47	4,76	-41,4	32,9	4,59
Газпром '13	\$	1 750 000	9,63	01.03.2013	01.09.2007	115,75	-0,41	6,29	8,32	66,6	118,1	4,37
Газstream '13	\$	646 500	5,63	22.07.2013	22.07.2007	99,16	-0,03	5,79	5,67	-14,2	68,1	4,98
Газпром '15	eur	1 000 000	5,88	01.06.2015	01.06.2008	100,87	-0,43	5,74	5,82	-34,5	53,1	6,21
Газпром '16	\$	1 350 000	6,21	22.11.2016	22.11.2007	97,64	-0,30	6,55	6,36	38,4	134,7	6,98
Газпром '17	eur	500 000	5,14	22.03.2017	22.03.2008	95,36	-0,36	5,77	5,39	-39,9	50,2	7,34
Газпром '20	\$	1 250 000	7,20	01.02.2020	01.08.2007	103,72	-0,01	6,76	6,94	59,1	155,3	8,08
Газпром '22	\$	1 300 000	6,51	07.03.2022	07.09.2007	97,93	-0,90	6,73	6,65	49,3	146,6	9,14
Газпром '34	\$	1 200 000	8,63	28.04.2034	28.10.2007	123,31	-0,54	6,74	6,99	47,4	153,2	11,71
Газпромбанк '08	\$	1 050 000	7,25	30.10.2008	30.10.2007	101,67	-0,08	5,95	7,13	80,0	85,5	1,28
Газпромбанк '15	\$	1 000 000	6,50	23.09.2015	23.09.2007	98,09	-0,75	6,80	6,63	72,4	160,0	6,19
Евраз '09	\$	300 000	10,88	03.08.2009	03.08.2007	108,07	-0,18	6,72	10,06	134,4	162,7	1,83
Евраз '15	\$	750 000	8,25	10.11.2015	10.11.2007	101,78	-0,04	7,95	8,11	190,4	275,0	5,95
Еврохим '12	\$	300 000	7,88	21.03.2012	21.09.2007	99,93	-0,54	7,89	7,88	180,8	277,9	3,83
Зенит '09	\$	200 000	8,75	27.10.2009	27.10.2007	99,92	-0,08	8,78	8,76	315,4	368,3	2,06
Казаньоргсинтез '11	\$	200 000	9,25	30.10.2011	30.10.2007	100,45	-0,66	9,12	9,21	349,4	400,9	3,49
МБФР '08	\$	150 000	8,63	03.03.2008	03.09.2007	100,87	-0,06	7,31	8,55	241,2	221,4	0,66
Мегафон '09	\$	375 000	8,00	10.12.2009	10.12.2007	103,00	-0,16	6,66	7,77	112,5	157,0	2,22
ММК '08	\$	300 000	8,00	21.10.2008	21.10.2007	101,89	-0,09	6,49	7,85	135,8	140,0	1,24
МТС '08	\$	400 000	9,75	30.01.2008	30.07.2007	102,03	-0,09	6,31	9,56	167,8	121,5	0,57
МТС '10	\$	400 000	8,38	14.10.2010	14.10.2007	104,49	-0,30	6,83	8,02	103,9	171,5	2,84
МТС '12	\$	400 000	8,00	28.01.2012	28.07.2007	103,30	-0,48	7,14	7,74	136,4	203,4	3,71
НКНХ '15	\$	200 000	8,50	22.12.2015	22.06.2007	100,40	0,03	8,43	8,47	285,6	391,2	6,00
НМТП '12	\$	300 000	7,00	17.05.2012	17.11.2007	100,40	0,03	8,43	6,97	286,6	391,2	6,00
Норникель '09	\$	500 000	7,13	30.09.2009	30.09.2007	102,20	-0,11	6,07	6,97	59,7	97,4	2,05
Промстройбанк '08	\$	300 000	6,88	29.07.2008	29.07.2007	100,91	0,03	6,00	6,81	95,4	90,9	1,03
Промстройбанк '15	\$	400 000	6,20	29.09.2015	29.09.2007	99,26	-0,19	6,45	6,25	77,3	135,8	2,89
Распадская '12	\$	300 000	7,50	22.05.2012	22.11.2007	99,58	-0,15	7,60	7,53	178,4	249,2	4,03
РБР '08	\$	170 000	6,50	11.08.2008	11.08.2007	100,33	-0,02	6,19	6,48	112,5	109,4	1,07
Ренессанс '09	\$	250 000	8,75	17.11.2009	17.11.2007	100,92	0,00	8,31	8,67	268,9	321,8	2,12
Росбанк '09	\$	300 000	9,75	24.09.2009	24.06.2007	103,49	-0,08	8,05	9,42	242,4	295,3	1,38
Россельхозбанк '10	\$	350 000	6,88	29.11.2010	29.11.2007	102,46	-0,15	6,07	6,71	44,8	97,7	3,03
Россельхозбанк '13	\$	700 000	7,18	16.05.2013	16.11.2007	104,53	-0,17	6,25	6,86	56,5	113,6	4,77
Россельхозбанк '16	\$	500 000	6,97	21.09.2016	21.09.2007	101,51	-0,28	6,55	6,87	173,4	221,0	3,58
Россельхозбанк '17	\$	1 250 000	6,30	15.05.2017	15.11.2007	98,27	0,01	6,54	6,41	37,1	127,2	7,21
РусСтандарт '08	\$	300 000	8,13	21.04.2008	21.10.2007	100,71	-0,02	7,21	8,07	226,4	211,9	0,79
РусСтандарт '15	\$	200 000	8,88	16.12.2015	16.12.2007	100,14	-0,11	9,59	8,86	389,9	438,3	2,95
Сбербанк '13	\$	500 000	6,48	15.05.2013	15.11.2007	101,32	-0,18	6,21	6,40	29,4	109,9	4,83
Сбербанк '15	\$	1 000 000	6,23	11.02.2015	11.08.2007	100,27	-0,17	6,11	6,21	49,8	91,0	2,36
Северсталь '09	\$	325 000	8,63	24.02.2009	24.08.2007	103,28	-0,15	6,52	8,35	127,4	142,7	1,51
Северсталь '14	\$	375 000	9,25	19.04.2014	19.10.2007	108,46	-0,42	7,63	8,53	169,7	243,1	5,02
Сибнефть '09	\$	500 000	10,75	15.01.2009	15.07.2007	106,86	-0,15	6,10	10,06	147,1	100,7	1,39
Синек '15	\$	250 000	7,70	03.08.2015	03.08.2007	102,03	0,15	7,36	7,55	132,7	215,7</	



Рынок еврооблигаций (по дюрации обязательств)

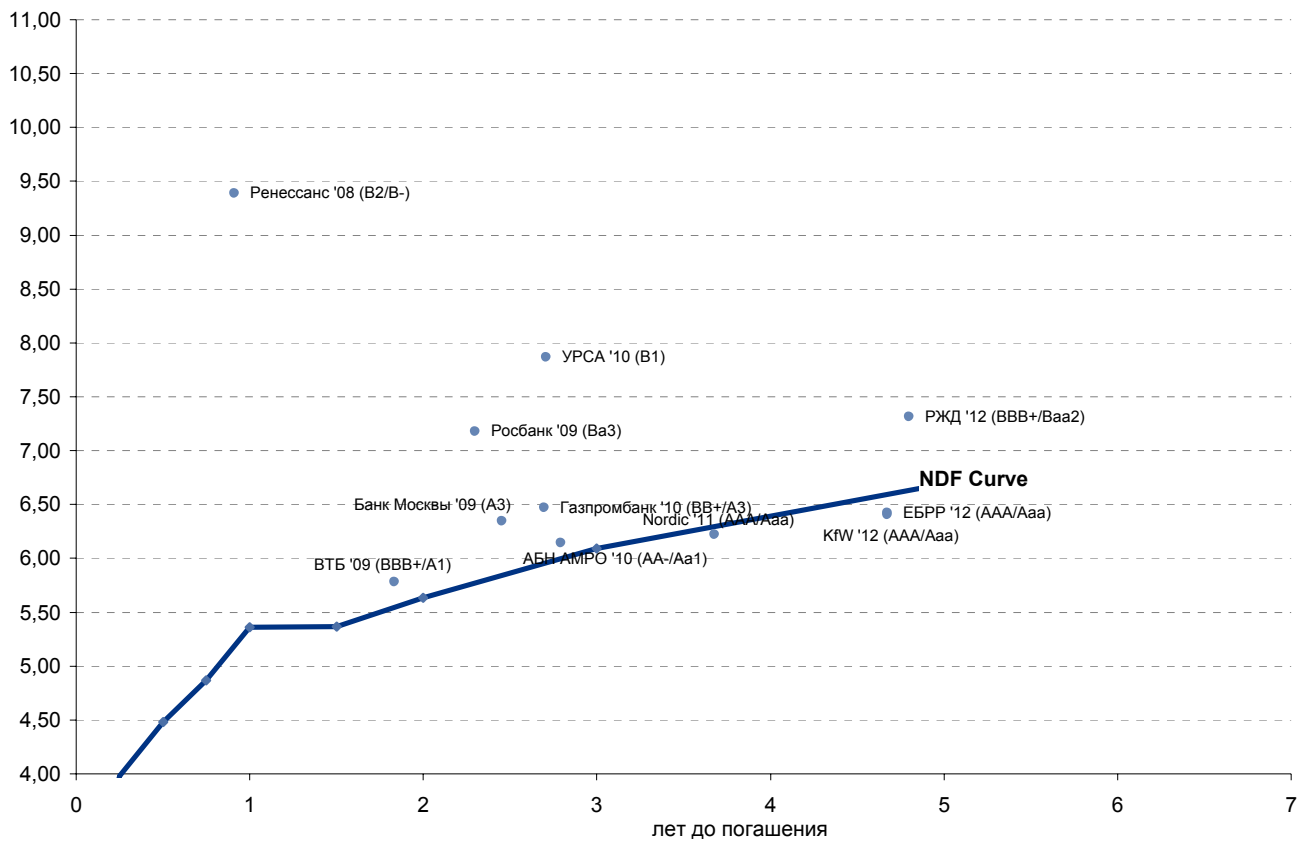




Рынок еврооблигаций

Выпуск	Объем, млн руб.	Купон	Дата погашения	Дата след. Купона	Цена закрытия	Изменение	Доходность, %		Спрэд к NDF, б.п.	Мод. Дюрация	Рейтинг
							погашения	текущая			
РУБЛЕВЫЕ ЕВРООБЛИГАЦИИ											
АБН АМРО '10	2 500	6,00	29.03.2010	29.03.2008	99,62	-0,05	6,14	6,02	11,0	2,46	AA-/Aa1
Банк Москвы '09	5 000	7,25	25.11.2009	25.11.2007	102,00		6,35	7,11	50,4	2,20	A3
ВТБ '09	10 000	7,00	13.04.2009	13.10.2007	102,05		5,78	6,86	22,5	1,67	BBB+/A1
Газпромбанк '10	10 000	7,25	22.02.2010	22.08.2007	101,88	0,00	6,47	7,12	37,7	2,35	BB+/A3
ЕБРР '12	2 000	6,00	14.02.2012	14.02.2008	98,29	-0,06	6,42	6,10	-26,8	3,87	AAA/Aaa
KfW '12	2 000	6,00	14.02.2012	14.02.2008	98,37	-0,10	6,41	6,10	-28,7	3,87	AAA/Aaa
Nordic '11	2 000	5,75	15.02.2011	15.02.2008	98,45	-0,11	6,22	5,84	-7,3	3,15	AAA/Aaa
РЖД '12	12 570	8,38	31.03.2012	30.06.2007	104,25		7,31	8,03	62,0	3,87	BBB+/Baa2
Ренессанс '08	2 660	10,50	12.05.2008	12.11.2007	100,88	-0,13	9,39	10,41	403,3	0,84	B2/B-
Росбанк '09	7 000	8,00	30.09.2009	30.09.2007	101,65		7,18	7,87	140,7	2,03	Ba3
УРСА '10	5 000	9,13	26.02.2010	26.08.2007	102,97	0,00	7,87	8,86	190,7	2,30	B1

Рынок рублевых еврооблигаций





Бизнес-направление по операциям с долговыми инструментами

Исполнительный директор, руководитель направления
Александр Пугач, apugach@uralsib.ru

Бизнес-блок продаж и торговли

Руководитель бизнес-блока

Эдуард Колузанов, koluzanovea@uralsib.ru

Управление продаж

Сергей Шемардов, начальник управления, she_sa@uralsib.ru
Елена Довгань, клиентский менеджер, dov_en@uralsib.ru
Анна Карпова, клиентский менеджер, kar_am@uralsib.ru
Дмитрий Кузнецов, клиентский менеджер, kuznetsovde@uralsib.ru
Дмитрий Попов, клиентский менеджер, popovdv@uralsib.ru

Редактирование / Перевод

Евгений Гринкруг, редактор/переводчик, grinkruges@uralsib.ru

Управление торговли

Андрей Борисов, ст. трейдер, bor_av@uralsib.ru
Вячеслав Чалов, трейдер, chalovvg@uralsib.ru
Константин Макаров, репо-трейдер, makarovkv@uralsib.ru

Аналитика

Кити Панцхава, аналитик, pantskhavaks@uralsib.ru
Надежда Мырскова, аналитик, mur_nv@uralsib.ru

Бизнес-блок по рынкам долгового капитала

Руководитель бизнес-блока

Дмитрий Шкловский, shklovskyda@uralsib.ru

Сопровождение проектов

Гузель Тимошкина, начальник отдела, tim_gg@uralsib.ru
Антон Лобанов, вед. эксперт, lob_at@uralsib.ru
Галина Гудыма, гл. специалист, gud_gi@uralsib.ru
Ольга Степаненко, специалист, stepanenkaa@uralsib.ru

Виктор Орехов, ст. аналитик, ore_vv@uralsib.ru

Аналитическое управление по операциям с акциями

Руководители управления

Константин Чернышев, che_kb@uralsib.ru

Ким Искян, iskyanks@uralsib.ru

Стратегия / Банки

Антон Табах, ст. аналитик, tabakhav@uralsib.ru
Леонид Слипченко, slipchenkola@uralsib.ru

Политика / Экономика

Владимир Тихомиров, ст. экономист, tih_vi@uralsib.ru

Нефть и газ / Энергетика

Каюс Рапану, rap_ca@uralsib.ru
Матвей Тайц, tai_ma@uralsib.ru

Евгения Дышлюк, dyshlyukem@uralsib.ru

Павел Попиков, popikovpn@uralsib.ru

Машиностроение

Александра Мельникова, ACCA, melnikovaas@uralsib.ru

Телекоммуникации / Медиа / Информационные технологии

Константин Чернышев, руководитель управления,
che_kb@uralsib.ru
Константин Белов, аналитик, belovka@uralsib.ru

Потребительский сектор / Розничная торговля / Транспорт

Андрей Никитин, Nikitinai@uralsib.ru
Мария Старцева, startsevamv@uralsib.ru

Металлургия / Горнодобывающая промышленность

Майкл Кавана, kavanaghMS@uralsib.ru
Кирилл Чуйко, chu_ks@uralsib.ru
Дмитрий Смолин, smolindv@uralsib.ru

Настоящий бюллетень предназначен исключительно для информационных целей. Ни при каких обстоятельствах этот бюллетень не должен использоваться или рассматриваться как oferta или предложение делать oferty. Несмотря на то, что данный материал был подготовлен с максимальной тщательностью, УРАЛСИБ не дает никаких прямых или косвенных заверений или гарантий в отношении достоверности и полноты включенной в бюллетень информации. Ни УРАЛСИБ, ни агенты компании или аффилированные лица не несут никакой ответственности за любые прямые или косвенные убытки от использования настоящего бюллетеня или содержащейся в нем информации. Все права на бюллетень принадлежат ООО «УРАЛСИБ Кэпитал», и содержащаяся в нем информация не может воспроизводиться или распространяться без предварительного письменного разрешения.

© УРАЛСИБ 2007