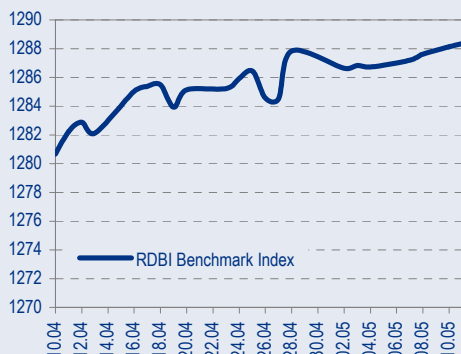


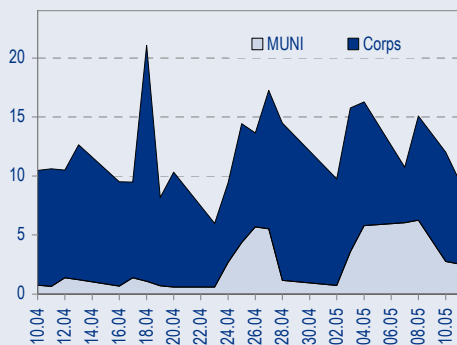


BENCHMARK INDEX КОРПОРАТИВНЫХ ОБЛИГАЦИЙ



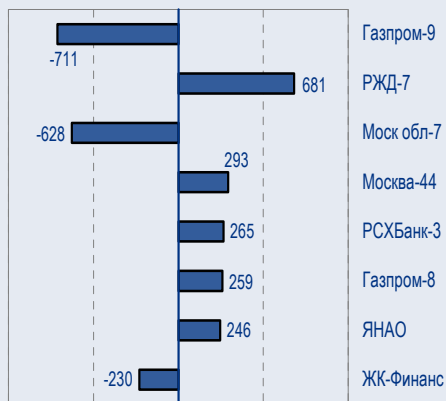
ОБОРОТЫ ВТОРИЧНОГО РЫНКА

КОРПОРАТИВНЫЕ И МУНИЦИПАЛЬНЫЕ ОБЛИГАЦИИ
(БИРЖА И РПС, МЛРД РУБ.)



ЛИДЕРЫ ТОРГОВЫХ ОБОРОТОВ

БИРЖА И РПС, МЛН РУБ. (СО ЗНАКОМ ИЗМЕНЕНИЯ ЦЕНЫ)



МАКРОСТАТИСТИКА

	14.05.2007	Пред. день
Остатки на корсчетах ЦБ, млрд руб.	383,3	445,6
Обменный курс ЦБ РФ, руб.	25,86	25,78
Обменный курс USD/EUR	1,3479	1,3479
Цена на нефть URALS, \$/барр.	61,92	61,92
Резервы ЦБ РФ, млрд \$ *	356,6	10,3
MIBOR, %	3,8	3,8
Ставки overnight (оценка ФК Уралсиб)		
Банки первого круга, %	3,0-3,3	3,0-3,3
Банки второго круга, %	3,5-3,8	3,3-3,5
Банки третьего круга, %	3,8-4,0	3,5-3,8

*Предыдущая неделя

РЫНОК ОБЛИГАЦИЙ СЕГОДНЯ

• Виктория-2: апсайд по сравнению с Викторией-1

Мы сохраняем рекомендацию Покупать второй выпуск облигаций крупной розничной сети «Виктория». В настоящий момент Виктория-2 торгуется под 10,77% к погашению. Первый выпуск эмитента, до погашения которого осталось чуть менее двух лет, торговался в пятницу под 9,87%. Мы долгое время сохраняли рекомендацию Покупать Виктория-1'09 с целью 10,4%. За один день цена выросла на 1,1 пункт, в результате чего доходность снизилась на 75бп.

ТАКЖЕ В НОМЕРЕ

ГАЗПРОМ/ САЛАТНЕФТЕОРГСИНТЕЗ Контрольный пакет акций Салаватнефтеоргсинтеза у Газпрома

Газпром приобрел 54% акций Салаватнефтеоргсинтеза у правительства Башкирии, об этом в пятницу сообщили СМИ. Информации о цене сделки и ее условиях не предоставлено. Для рынка это событие не стало сюрпризом, поскольку Газпром уже осуществлял операционный контроль над Салаватнефтеоргсинтезом и планировал приобрести контрольный пакет акций этой компании... *стр.3*

РОСНЕФТЬ Результаты не обещают произвести сильного впечатления Прогноз показателей за 2006 г. по US GAAP

стр.4

ЮТК Аудированные результаты за 2006 г. по РСБУ

стр.5

ТМК Переговоры с Interpipe о возможном слиянии

ТМК в пятницу объявила о том, что ведет предварительные переговоры с крупнейшим на Украине трубными холдингом Interpipe о возможной сделке. По заявлению ТМК, переговоры находятся на очень ранней стадии, поэтому уверенности в том, что они приведут к конкретной сделке, нет. Месяц назад СМИ уже сообщали о возможном слиянии двух компаний. По нашей оценке, в результате такого слияния могла бы быть создана крупнейшая в мире компания по производству труб производственной мощностью 4,2 млн т в год. Однако оценка Interpipe может стать камнем преткновения... *стр.4*

БАЛТИКА Отчетности за I кв. 2007 г. по МСФО

стр.6

СТАТИСТИКА

стр.7

Новости

- ✦ Евраз может принять участие в тендере на строительстве крупного сталелитейного комбината мощностью 4,5–5 млн т стали в год во Вьетнаме. Среди вероятных конкурентов — китайская Baosteel и индийская Tata Steel. [Ведомости]
- ✦ Президенты России, Туркменистана и Казахстана подписали соглашение о строительстве Каспийского газопровода в Европу пропускной способностью 10 млрд куб. м. Газопровод будет проложен по каспийскому побережью всех трех стран. [Ведомости]
- ✦ ФСФР зарегистрировала выпуск и проспект облигаций серии 02 ООО «ТехноНИКОЛЬ-Финанс» общим объемом 3 млрд руб. [Cbonds]
- ✦ ФСФР зарегистрировала отчет об итогах выпуска облигаций серии 01 ООО «ЮЛК-ФИНАНС», серии 01 ООО «ПИВДОМ», серии 01 ООО «Виват - финанс». [Cbonds]
- ✦ ФСФР зарегистрировала выпуск и проспект облигаций серии 03 ОАО «Московское областное ипотечное агентство» общим объемом 5 млрд руб. [Cbonds]



Рынок рублевых облигаций

КОММЕНТАРИИ ПО РЫНКУ

Виктория-2: апсайд по сравнению с Викторией-1

Мы сохраняем рекомендацию Покупать второй выпуск облигаций крупной розничной сети «Виктория». Напомним основные параметры выпуска:

- Объем – 1,5 млрд руб.;
- Срок обращения – 3 года;
- Ставка полугодовых купонов – 10,89%.

В настоящий момент Виктория-2 торгуется под 10,77% к погашению. Первый выпуск эмитента, до погашения которого осталось чуть менее двух лет, торговался в пятницу под 9,87%.

Мы долгое время сохраняли рекомендацию Покупать Виктория-1'09 с целью 10,4%. За один день цена выросла на 1,1 пункт, в результате чего доходность снизилась на 75бп.

Мы надеемся, что резкий рост цены первого выпуска был не случайным, ведь такая оценка кредитного риска Виктории действительно отражает, на наш взгляд, фундаментально сильные стороны компании.

Именно на текущем ценовом уровне, когда спред Виктория-1 к ОФЗ составляет 405бп, выпуск оценен справедливо: с одной стороны – с премией около 60бп. к облигациям Копейка-2 в силу отсутствия отчетности по международным стандартам и рейтинга при сопоставимом размере бизнеса, с другой – с дисконтом в 50–55бп к выпуску розничного ритейлера «Патэрсон», уступающему Виктории по ряду показателей, в том числе по размеру бизнеса, темпам роста выручки и долговой нагрузке.

Мы считаем, что спред Виктория-2 к ОФЗ должен находиться в диапазоне 405–420бп, что соответствует доходности 10,0–10,15%.

Не склонным к риску инвесторам, обеспокоенным столь стремительным ростом цены Виктория-1 и допускающим ее коррекцию, не стоит отказываться от приобретения Виктории-2, справедливый уровень которой даже без учета стремительной переоценки первого выпуска находится на уровне 10,5%.

Виктория – мультиформатная продовольственная розничная сеть, насчитывающая 155 магазинов, включая супермаркеты, дискаунтеры, магазины «у дома» и cash&carry. Компания представлена в 5 регионах страны.

По данным управленческой отчетности, выручка компании по итогам 9 мес. 2006 г. составила 555 млн долл. По оценкам менеджмента, за весь год Виктория получила выручку в размере около 900 млн долл. – рост на 48% по сравнению с 2005 г.

Норма EBITDA составила 5,3% по итогам третьего квартала, несколько снизившись по сравнению с 6,2% в 2005 г. Причиной этого стала реструктуризация калининградского подразделения, кризис на алкогольном рынке, разразившийся летом 2006 г., и затраты на финансирование быстрого роста сети.

Долг компании по состоянию на третий квартал 2006 г. составил около 96 млн долл. Компанию отличало достаточно высокое для продовольственной розницы значение коэффициента текущей ликвидности – 1,03х. В третьем квартале 2006 г. отношение Долг/EBITDA достигло 2,4х, увеличившись по сравнению с 1,4х в 2005 г.

Kumi Панцхава, pantskhavaks@uralsib.ru

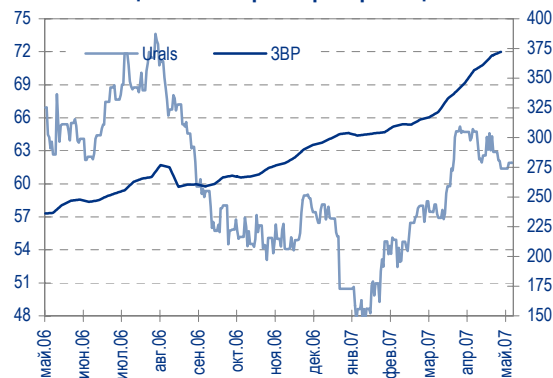
Рынок еврооблигаций

КОММЕНТАРИИ ПО РЫНКУ

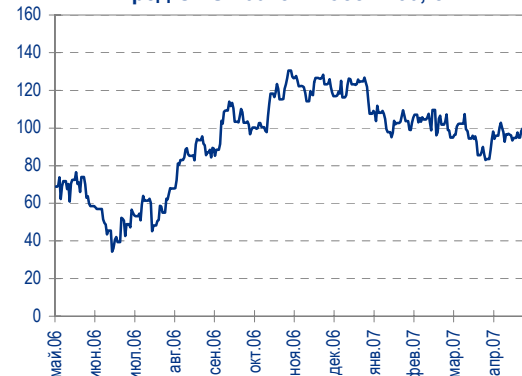
Суверенные еврооблигации

Опубликованная в пятницу в США апрельская экономическая статистика принесла неоднозначные для долгового рынка результаты. Оборот розничной торговли и базовый индекс цен производителей оказались ниже, а ИЦП – выше ожидавшихся. В итоге доходность 10-летних Treasuries выросла на 3бп до 4,67%.

Цены на нефть и резервы ЦБ РФ



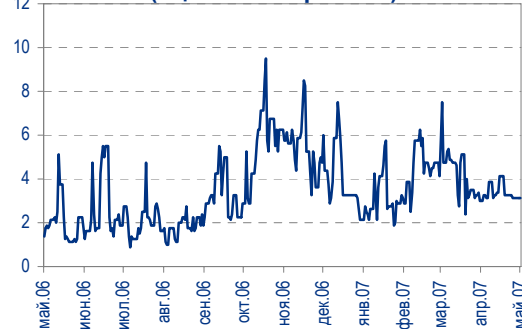
Спред ОФЗ 46018 к России'30, бп.



Динамика курса рубля



Ставки overnight (оценка ФК Уралсиб)





Развивающиеся рынки оставались стабильными, несмотря на некоторое снижение базовых активов, что свидетельствует о сохраняющейся склонности инвесторов к риску. Спред индекса EMBI+ сузился на 2бп до 1636п.

На вторник запланирована публикация данных по ИПЦ США, а до этого времени казначейские облигации, как нам представляется, будут оставаться инертными.

Российские суверенные облигации в пятницу несколько снизились вслед за Treasuries. Россия '30 опустилась до уровня 113,65%, а спред к UST10Y сузился на 2бп за счет более резкого снижения последних. Сегодня утром наблюдается восстановление котировок российского бенчмарка, которые вплотную приблизились к уровню 114%.

Корпоративный сектор

В корпоративном сегменте прошедшая неделя прошла под знаком первичных размещений. В пятницу завершилось больше всего ожидавшееся инвесторами размещение Распадской '12. Спрос превысил предложение почти в 5 раз, в результате чего первоначальный ориентир по доходности был снижен до 7,5% с 7,8%. По итогам торгов на вторичном рынке цена в тот же день выросла до 101%, вследствие чего выпуск опустился в доходности до 7,29%, сузив премию к кривой Евраза до 10–15бп.

Отмечен также рост размещенного в четверг выпуска Россельхозбанка '17. Мы по-прежнему считаем, что бумага достигла справедливой цены и дальнейший потенциал роста у нее отсутствует.

Рекомендации:

- Петрокоммерц '09-2 – цель 8,25%
- Вымпелком '16 – цель 7,00%
- ТНК '16 – цель – 6,35%
- Казаньоргсинтез '11 – цель 8,60%
- Северсталь '14 – цель 7,40%
- НКНХ '15 – цель 8,25%
- Росбанк '09 – покупать недооцененный выпуск качественного эмитента.

Вывод: Несмотря на высокую текущую волатильность и некоторое падение, мы не ожидаем значительного итогового изменения котировок корпоративных еврооблигаций. С фундаментальной точки зрения, факт снижения чистого долга РФ и отсутствие первичного предложения в суверенных бондах дает основания ожидать снижения их доходности, а также доходности бумаг квазигосударственных компаний. В настоящее время российские суверенные облигации, на наш взгляд, недооценены рынком.

Надежда Мырскова, myr_nv@uralsib.ru

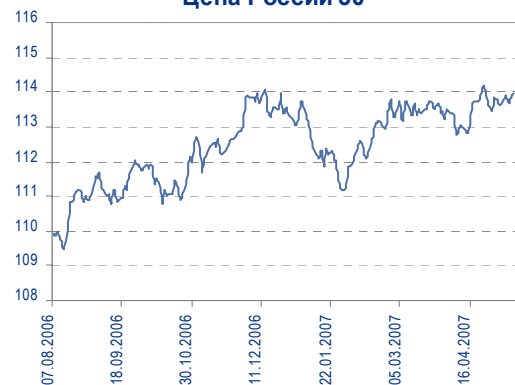
ГАЗПРОМ/САЛАВТНЕФТЕОРГСИНТЕЗ

Контрольный пакет акций Салаватнефтеоргсинтеза у Газпрома

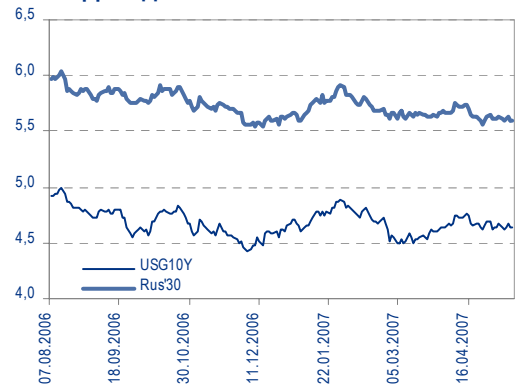
Газпром приобрел 54% акций Салаватнефтеоргсинтеза. Газпром приобрел 54% акций Салаватнефтеоргсинтеза у правительства Башкирии, об этом в пятницу сообщили СМИ. Информации о цене сделки и ее условиях не предоставлено. Для рынка это событие не стало сюрпризом, поскольку Газпром уже осуществлял операционный контроль над Салаватнефтеоргсинтезом и планировал приобрести контрольный пакет акций этой компании.

Давнее желание. Ранее контрольный пакет акций (54%) Салаватнефтеоргсинтеза находился в доверительном управлении Газпрома в соответствии с соглашением Газпрома и правительства Башкирии, поэтому Газпром считался наиболее вероятным претендентом

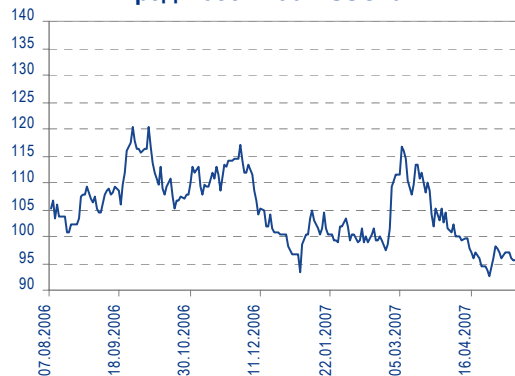
Доходность Treasuries, ОФЗ и суверенных евробондов России



Доходность USG10Y и России'30



Спред России'30 к USG10Y





на контрольный пакет Салаватнефтеоргсинтеза. В начале текущего года СМИ сообщали, что Газпром приобретет долю правительства Башкирии в Салаватнефтеоргсинтезе путем обмена акций. В марте Газпром направил запрос в Антимонопольную службу для получения разрешения на покупку 100% акций Салаватнефтеоргсинтеза. Стоимость 54% акций компании сейчас оценивается в 741 млн долл.

*Каюс Рапаны, rap_ca@uralsib.ru
Евгения Дышлюк, dyshlyukem@uralsib*

ТМК

Переговоры с Interpipe о возможном слиянии

Возможно создание крупнейшей в мире трубной компании. ТМК в пятницу объявила о том, что ведет предварительные переговоры с крупнейшим на Украине трубными холдингом Interpipe о возможной сделке. По заявлению ТМК, переговоры находятся на очень ранней стадии, поэтому уверенности в том, что они приведут к конкретной сделке, нет. Месяц назад СМИ уже сообщали о возможном слиянии двух компаний. По нашей оценке, в результате такого слияния могла бы быть создана крупнейшая в мире компания по производству труб производственной мощностью 4,2 млн т в год. Однако оценка Interpipe может стать камнем преткновения.

Interpipe – крупнейший на Украине производитель труб. Interpipe является крупнейшим украинским производителем труб и железнодорожных колес. Компания представляет собой холдинг, в который входят: Нижнеднепровский ТПЗ, Niko Tube, Новомосковский ТЗ и Никопольский ТЗ. Совокупное производство труб на предприятиях в 2006 г. достигло 1,2 млн т, примерно 40% от производства ТМК за тот же период (3 млн т). Около 77% производства Interpipe приходится на бесшовные трубы, остальные 23% – на сварные. Выручка Interpipe в 2006 г. достигла порядка 1,6 млрд долл., ТМК – 3,3 млрд долл.

Выгода от сделки неочевидна, цена – ключевой фактор. Мы полагаем, что потенциальная сделка ТМК и Interpipe может являться результатом амбиций основных акционеров компаний: Виктора Пинчука (Interpipe) и Дмитрия Пумпянского (ТМК), стремящихся создать лидирующее в отрасли предприятие. При этом контролировать работу холдинга, очевидно, будет ТМК, учитывая, что ее размер больше, чем размер Interpipe. В то же время возможности синергии от консолидации двух компаний не столь очевидны, учитывая, что экспорт труб в Россию для Interpipe ограничен квотой в 400 тыс. т до 2010 г. и укрупненная компания не сможет в полную силу поставлять продукцию российскому нефтегазовому сектору. Более того, оценка частного холдинга, каким является Interpipe, может стать серьезным препятствием на пути к сделке.

*Майкл Кавана, kavanaghms@uralsib.ru
Кирилл Чуёко, chu_ks@uralsib.ru
Дмитрий Смолин, smolindv@uralsib.ru*

Роснефть

Результаты не обещают произвести сильного впечатления

Прогноз показателей за 2006 г. по US GAAP

Увеличение расходов нивелирует рост выручки. Роснефть планирует 15 мая опубликовать финансовые результаты по US GAAP за 2006 г. По нашим оценкам, выручка компании вырастет на 41% с уровня 2005 г. до 33,7 млрд долл. на фоне увеличения производства. В то же время расходы увеличатся сильнее выручки (на 52%) до 27,9 млрд долл. В частности, мы ожидаем, что расходы на закупки нефти и нефтепродуктов у третьих сторон, а также налоги, кроме налога на прибыль (акцизы и экспортные пошлины), вырастут больше других – на 172% и 73% соответственно с уровня 2005 г.

Вследствие роста расходов норма EBITDA Роснефти сократится с 29% в 2005 г. до 22% в 2006 г., а норма чистой прибыли – с 17% до 10%. Снижение рентабельности – отраслевая тенденция. Несмотря на рост



цены Urals в 2006 г. на 20%, рентабельность нефтяных компаний пострадала от увеличения налогообложения. Мы ожидаем, что на Роснефть это обстоятельство повлияет сильнее, чем, например, на ЛУКОЙЛ, так как доля переработки, которая создает дополнительную стоимость, в структуре доходов Роснефти меньше. Увеличение доли перерабатывающего бизнеса является стратегическим приоритетом Роснефти, который должен в среднесрочной перспективе улучшить прибыльность компании.

Финансовая картина изменится под влиянием последних приобретений. Хотя мы ожидаем, что Роснефть не впечатлит рынок результатами за 2006 г., мы полагаем, что эти результаты не умаляют ее дальнейших перспектив, поскольку в апреле и мае нынешнего года Роснефть купила основные добывающие, и перерабатывающие активы ЮКОСа. Благодаря новым покупкам Роснефть станет крупнейшей компанией в России по объему нефтедобычи и второй – по объему нефтепереработки, в результате заметно изменятся ее операционные и финансовые прогнозы.

2006 г.: рост расходов по US GAAP

опережает рост выручки

Отчет о прибылях, млн долл.

	2005	2006П	Изм. за год, %
Суммарная выручка	23 951	33 671	41
Операционные расходы	1 623	2 044	26
Закупка нефти	732	1 991	172
Сбытовые расходы	2 164	3 233	49
Общие и административные расходы	663	735	11
Расходы на амортизацию	1 472	1 708	16
Налоги, кроме налога на прибыль	5 264	7 149	36
Акцизы и экспортные тарифы	6 281	10 846	73
Расходы на геологоразведку	194	166	(4)
Прочие расходы	35	33	(5)
Итого затраты	18 428	27 925	52
ЕБИТДА	6 995	7 454	7
ЕБИТ	5 523	5 746	4
Прибыль до налогов	6 214	5 524	(11)
Чистая прибыль	4 159	3 233	(22)
Норма ЕБИТДА	29%	22%	
Норма ЕБИТ	23%	17%	
Норма чистой прибыли	17%	10%	

Источники: Роснефть, оценка УРАЛСИБа

Рост добычи и переработки

Операционные показатели Роснефти, млн т

	2005	2006П	Изм. за год, %
Добыча нефти	74	81	8
Нефтепереработка	21	24	12

Источники: Роснефть, оценка УРАЛСИБа

Каюс Рапану, rap_ca@uralsib.ru
Алексей Кормщиков, kor_an@uralsib.ru
Евгения Дышлюк, dyshlyukem@uralsib.ru

ЮТК

Аудированные результаты за 2006 г. по РСБУ

Итоговые результаты на уровне предварительных. В пятницу ЮТК опубликовал окончательные финансовые результаты за 2006 г. по РСБУ. Выручка оператора выросла на 1% с уровня 2005 г. до 646 млн долл., ЕБИТДА – на 22% до 232 млн долл., а чистая прибыль увеличилась в четыре раза до 44 млн долл. Результаты высокие, но в целом соответствуют предварительным показателям, опубликованным в феврале 2007 г., поэтому они вряд ли окажут ощутимый эффект на котировки акций ЮТК.

Эффективный контроль над расходами и регулятивные изменения способствовали росту нормы прибыли. На выручку ЮТК в 2006 г. оказали значительное влияние изменения в регулировании рынка. В



частности, новые правила взаиморасчетов за дальнюю связь вынудили ЮТК исключить из отчетности выручку от услуг дальней связи, однако, выручка от межсетевых взаимодействий, напротив, выросла на 131% по сравнению с 2005 г. до 97,6 млн долл. Выручка ЮТК от внутризональных звонков увеличилась на 22% до 112 млн долл. благодаря введению в июле 2006 г. системы «платит звонящий». Выручка от высокодоходных услуг взлетела на 62% и достигла 68 млн долл. под влиянием роста на 117% числа пользователей широкополосным доступом до 69 тыс. В то же время ЮТК смогла сдержать расходы на персонал, которые увеличились лишь на 1% с уровня 2005 г. до 156 млн долл., количество телефонных линий на сотрудника выросло на 12% до 16. В результате нормы EBITDA и чистой прибыли заметно улучшились по сравнению с 2005 г.: норма EBITDA прибавила 6,2 п.п. и достигла 36%, норма чистой прибыли увеличилась на 5,1 п.п. до 6,7%.

Константин Черншев, che_kb@uralsib.ru
Константин Белов, belovka@uralsib.ru

Балтика

Отчетности за I кв. 2007 г. по МСФО

Выручка и чистая прибыль превысили ожидания. В четверг на прошедшей неделе Балтика опубликовала финансовую отчетность по МСФО за I квартал 2007 г. Выручка превысила наши ожидания на 8%, увеличившись на 46,1% с уровня I квартала 2006 г. до 408,6 млн евро в основном под влиянием 41,6-процентного роста объема производства. EBITDA оказалась ниже нашего прогноза на 2,1% – этот показатель вырос на 50,7% до 113 млн евро. Чистая прибыль увеличилась на 53,9% до 57,4 млн евро, превывсив наш прогноз на 3,2%. В результате роста стоимости сырья и упаковки валовая прибыльность Балтики сократилась на 0,3 п.п. до 48,7%. Впрочем, норма EBITDA увеличилась на 0,8 п.п. до 27,8% в результате снижения общих и административных издержек, а норма чистой прибыли возросла на 0,7 п.п. благодаря сокращению финансовых расходов.

Высокие объемы производства

Старый и новые прогнозы УРАЛСИБа, млн евро

	2007П	2008П	2009П	2010П	Рост 2007-10П, %
Выручка	1 947	2 063	2 226	2 397	7,2
старый прогноз	1 892	2 005	2 164	2 330	7,2
Валовая прибыль	1 059	1 115	1 186	1 265	6,1
старый прогноз	1 010	1 052	1 108	1 181	5,3
EBITDA	620	642	651	684	3,3
старый прогноз	577	580	581	596	1,1
ЕБИТ	494	512	532	555	4,0
старый прогноз	452	450	452	467	1,1
Чистая прибыль	375	382	439	504	10,4
старый прогноз	342	335	349	370	2,6

Источники: Балтика, оценка УРАЛСИБа

Теплая зима - высокий спрос на пиво

Показатели отчета о прибылях по МСФО, тыс. евро

	I кв. 06	I кв. 07	Изм., %	I кв. 07П	Разн., %
Выручка	279,6	408,6	46,1	378,4	8,0
Валовая прибыль	136,8	198,8	45,3	202,0	(1,6)
EBITDA	75,0	113,0	50,7	115,5	(2,1)
ЕБИТ	47,2	82,5	74,8	79,5	3,8
Чистая прибыль	37,3	57,4	53,9	55,6	3,2

Источники: Балтика, оценка УРАЛСИБа

Андрей Никитин, Nikitinai@uralsib.ru
Мария Старцева, startsevamv@uralsib.ru



Рынок рублевых облигаций

Выпуск	Объем, млн. руб.	Купон, %	Дата			Месяцев до		Цена	Изм.	Торговый объем, руб.	Котировки		Доходность, %				Дюр, лет	Рейтинг S/M/F	Сектор	
			купона	оферты	погаш	офрт	погаш				покупка	продажа	офрт.	погаш.	HPR	текущ.				
КОРПОРАТИВНЫЕ ОБЛИГАЦИИ																				
Абсолют-2	1 000	9,70	02.июл.07	04.июл.07	30.июн.08	1,8	13,9					100,50						B1	финансы	
АвтоВАЗ-2	3 000	1,00	15.авг.07		13.авг.08		15,3				90,12	96,00							автопром	
АвтоВАЗ-3	5 000	7,80	26.июн.07	26.июн.07	22.июн.10	1,5	37,9	100,14	-0,02	50 050	100,10	100,17	6,72		6,53	7,79	0,12		автопром	
Автомир	1 000	11,66	04.сен.07	11.сен.07	01.сен.09	4,1	28,1	100,64	+0,08	5 032 000	100,55	100,65	9,21		8,91	11,59	0,31		торговля	
Агрохолдинг	1 000	13,00	20.июл.07	20.июл.07	24.июл.09	2,3	26,8	99,91	-0,02	1 297 660	99,82	100,00	14,12		13,38	13,01	0,17		с/х	
Адамант	500	13,10	07.июн.07		05.июн.08		13,0	100,20	0,00	16 032	100,10	100,50		12,30		13,07	0,92		строительство	
Адамант-2	2 000	11,25	24.май.07	24.май.07	20.май.10	0,4	36,8	100,00	+0,01	10 000 000	99,95	100,10	11,60		10,99	11,25	0,03		строительство	
Аижк	1 070	11,00	01.июн.07		01.дек.08		19,0				106,67	106,77							финансы	
Аижк-2	1 500	11,00	01.авг.07		01.фев.10		33,2												финансы	
Аижк-3	2 250	9,40	15.июл.07		15.окт.10		41,8				104,80	105,30							финансы	
Аижк-4	900	8,70	01.авг.07		01.фев.12		57,6				105,55	105,70							финансы	
Аижк-5	2 200	7,35	15.июл.07		15.окт.12		66,1				100,40	100,55							финансы	
Аижк-6	2 500	7,40	15.июл.07		15.июл.14		87,4	100,63	+0,15	63 347 000	100,60			7,26		7,35	4,80		финансы	
Аижк-7	4 000	7,68	15.июл.07		15.июл.16		111,8	102,32	+0,03	165 949 377	102,28	102,45		7,47		7,51	5,33		финансы	
Аижк-8	5 000	7,73	15.июн.07	15.мар.14	15.июн.18	83,3	135,1				101,90	101,99							финансы	
Аижк-9	5 000	7,49	15.май.07		15.фев.17		118,9												финансы	
АкБарс-2	1 500	8,25	26.июл.07	26.июл.07	22.янв.09	2,5	20,7				99,97	100,15							Ва3/В+	
АЛПИ-Инвест	1 500	10,99	24.авг.07	29.авг.07	21.авг.09	3,7	27,8	100,25	-0,02	22 625 180	100,21	100,30	9,81		9,47	10,96	0,28		торговля	
Амурметалл	1 500	9,80	30.авг.07		26.фев.09		21,9	101,89	+0,04	41 776 220	101,75	101,95		8,82		9,62	1,56		металлургия	
Амурметалл-2	2 000	9,15	31.авг.07		26.фев.10		34,1	100,76	+0,06	24 384 140	100,71	100,85		9,02		9,08	2,33		металлургия	
Аптеки 36,6	3 000	9,89	03.июл.07	03.июл.08	30.июн.09	14,0	26,0	101,73	+0,14	3 082 500	101,50	101,95	9,69			9,72	1,02		торговля	
Арбат-Престиж	1 500	10,50	22.июн.07	22.июн.07	20.июн.08	1,4	13,5												торговля	
Аркада-3	1 200	13,65	04.окт.07	02.окт.08	31.мар.11	17,0	47,3												с/х	
Арнест	600	9,60	24.окт.07	23.авг.08	29.авг.09	11,6	24,0												производство	
Атлант-М	1 000	12,25	17.май.07	15.ноя.07	13.ноя.08	6,3	18,4	100,05	+0,10	17 677 010	100,00	100,10	12,50		11,47	12,24	0,46		торговля	
АЦБК-Инвест-2	500	0,00	22.май.07		20.май.08		12,5					91,00							производство	
Балтика	1 000	8,75	22.май.07		20.ноя.07		6,4					101,10							потреб. тов.	
Балтимор-3	800	11,25	17.май.07	24.май.07	15.май.08	0,4	12,3												потреб. тов.	
Банана-Мама	1 000	11,25	26.окт.07	26.окт.07	23.окт.09	5,6	29,9	100,53	+0,03	17 793 040	100,50	100,55	10,28		10,01	11,19	0,42		торговля	
Башкирэн-3	1 500	8,30	28.июн.07	19.мар.09	09.мар.11	22,6	46,6				100,75	110,85							энергетика	
Белон	1 500	9,10	06.июн.07		03.июн.09		25,1	100,50	+0,09	2 010	100,59			9,02		9,05	1,77		сырье	
Белон-2	2 000	9,25	30.авг.07	27.авг.09	23.фев.12	28,0	58,3												сырье	
Белый фрегат	1 000	14,50	14.июн.07	13.дек.07	17.дек.09	7,2	31,7	100,19	+0,09	96 831 989	100,00	100,20	14,90		13,84	14,47	0,50		с/х	
Вагонмаш-2	1 000	11,00	20.июн.07	18.июн.08	15.дек.10	13,5	43,8					99,00							машиностр.	
ВД-2	3 000	9,00	20.июн.07		15.дек.10		43,8	103,60	-0,15	155 400				7,98		8,69	2,93		В+/В3	
Виват-Финанс	1 000	12,00	23.окт.07	21.окт.08	20.авг.10	17,6	35,8												торговля	
Виктория	1 500	10,40	02.авг.07		29.янв.09		21,0	101,15	+1,10	103 675 773	98,75	110,00		9,87		10,28	1,48		торговля	
Виктория-2	1 500	10,89	21.авг.07		16.фев.10		33,7	101,00	+0,10	175 465 012	100,75	101,25		10,72		10,78	2,23		торговля	
ВКМ-Финанс	1 000	9,75	06.июн.07		04.июн.08		13,0				99,80	100,10							машиностр.	
Возрождение	3 000	8,95	05.сен.07		03.мар.10		34,2												финансы	
ВолгаТел-2	3 000	8,20	05.июн.07	02.дек.08	30.ноя.10	19,0	43,3			50 770 000	101,54	104,55							BB-	
ВолгаТел-3	2 300	8,50	05.июн.07		30.ноя.10		43,3	103,28	+0,10	51 600 000	103,25	103,30		7,19		8,23	2,19		BB-	
ВолгаТел-4	3 000	7,99	12.июн.07	10.сен.09	03.сен.13	28,4	76,9	101,81	+0,01	109 369 449	101,75	101,87	7,32		7,85	7,85	2,01		BB-	
ВТБ-4	5 000	6,30	20.сен.07	20.мар.08	19.мар.09	10,5	22,6												финансы	
ВТБ-5	15 000	5,90	26.июл.07	24.авг.08	17.окт.13	11,6	78,4												BBB+/Baa2/BBB+	
ВТБ-6	15 000	6,50	18.июл.07	20.июл.07	06.июл.16	2,3	111,5												BBB+/Baa2/BBB+	
ГАЗ	5 000	8,49	14.авг.07	14.фев.08	08.фев.11	9,3	45,6	100,62	-0,02	10 063 006	100,60	100,64	7,70		7,42	8,44	0,70		автопром	
Газбанк	750	10,50	22.май.07	23.ноя.07	25.ноя.08	6,5	18,8				100,20	100,30							финансы	
Газпром-4	5 000	8,22	15.авг.07		10.фев.10		33,5	104,37	-0,01	183 765 319	104,36	104,40		6,56		7,88	2,37		B2	
Газпром-5	5 000	7,58	09.окт.07		09.окт.07		5,0				100,80	100,90							BBB/A3/BBB-	
Газпром-6	5 000	6,95	09.авг.07		06.авг.09		27,3				100,85	101,05							BBB/A3/BBB-	
Газпром-7	5 000	6,79	01.ноя.07		29.окт.09		30,1				100,55	100,75							BBB/A3/BBB-	
Газпром-8	5 000	7,00	01.ноя.07		27.окт.11		54,3	100,73	+0,03	259 177 782	100,70	100,75		6,92		6,95	3,66		BBB/A3/BBB-	
Газпром-9	5 000	7,23	22.авг.07		12.фев.14		82,3	101,32	-0,02	711 438 427	101,25	101,36		7,10		7,14	5,12		BBB/A3/BBB-	
Газпромбанк	5 000	7,10	02.авг.07		27.янв.11		45,2				99,30	99,90							BBB-/Baa2	
Газпромбанк-2	5 000	6,54	30.май.07	28.ноя.07	20.ноя.13	6,7	79,5												BBB-/Baa2	
Гидро-ОГК	5 000	8,10	04.июл.07		29.июн.11		50,3	103,17	-0,04	4 178 380	103,16	103,25		7,33		7,85	3,36		финансы	
Гидромашсервис	1 000	9,90	29.май.07	27.май.08	24.ноя.09	12,7	30,9				100,50	100,85							энергетика	
ГлМосСтрой-2	4 000	11,50	20.сен.07	20.сен.07	17.мар.11	4,4	46,9	100,70	-0,05	5 035 000	100,65	100,90	9,63		9,35	11,42	0,34		машиностр.	
Глобэксбанк	2 000	11,00	12.сен.07	13.мар.08	15.мар.10	10,2	34,6												строительство	
ГОТЭК-2	1 500	11,50	21.июн.07	25.июн.07	18.июн.09	1,5	25,6	100,15	-0,35	4 508 100	100,10	100,29	9,35		8,94	11,48	0,12		финансы	
ГТ-ТЭЦ-3	1 500	10,50	19.окт.07		18.авг.08		11,4	100,19	+0,02	1 130 156	100,05	100,45		10,53		10,22	10,48	0,83		производство
ГТ-ТЭЦ-4	2 000	7,09	05.июн.07		01.дек.09		31,2	100,30	+0,05	5 090 225	100,29	100,30		7,08		7,07	2,23		машиностр.	
Дальсвязь-2	2 000	8,85	06.июн.07	04.июн.10																


Рынок рублевых облигаций

Выпуск	Объем, млн. руб.	Купон, %	Дата			Месяцев до		Цена	Изм.	Торговый объем, руб.	Котировки		Доходность, %				Дюр, лет	Рейтинг S/M/F	Сектор		
			купона	оферты	погаш	офрт	погаш				покупка	продажа	офрт.	погаш.	НРР	текущ.					
КОРПОРАТИВНЫЕ ОБЛИГАЦИИ (продолжение)																					
Зенит-3	3 000	8,45	16.май.07	14.ноя.07	09.ноя.11	6,2	54,8										B1/B	финансы			
Зенит-4	3 000	8,13	04.окт.07	04.апр.08	06.апр.10	11,0	35,4										B1/B	финансы			
Импэксбанк-2	1 000	1,00	20.окт.07	16.май.07	20.апр.08		11,5										Baa2	финансы			
Импэксбанк-3	1 300				13.ноя.09	0,2	30,6										Baa2	финансы			
Инком-Лада	700	12,00	24.май.07		22.ноя.07		6,5	100,24	+0,12	1 894 585	100,15	100,25		12,03	11,23	11,97	0,47		торговля		
Инком-Лада-2	1 400	12,00	18.май.07	15.фев.08	12.фев.10		9,3	33,6											торговля		
Инмарко	1 000	10,50	22.июн.07	21.дек.07	19.дек.08		7,5	19,6		2 508 000	100,15	100,35						C	потреб. тов.		
Интербрю-2	4 000	8,00	16.авг.07		13.авг.09		27,5			50 685 000	101,05	101,45							потреб. тов.		
Интурист	1 000	9,00	24.окт.07		21.апр.10		35,9												сервис		
ИРКУТ-3	3 250	8,74	20.сен.07		16.сен.10		40,8	104,16	-0,05	62 496 049	104,01	104,89		7,45		8,39	2,78	Ba1	машиностр.		
Итера	1 200	9,75	07.июн.07		07.дек.07		7,0	100,90	-0,03	2 422 800	100,84	100,95		8,27	7,80	9,66	0,53		сырье		
КААД-2	3 000	10,50	24.май.07	22.ноя.07	22.май.08	6,5	12,6			10 075 000	100,51	101,00						B-	транспорт		
КамАЗ-2	1 500	8,45	21.сен.07	26.сен.08	17.сен.10	16,8	40,8				100,90	101,10							автомоб.		
Карусель	3 000	9,75	20.сен.07	18.сен.08	12.сен.13	16,5	77,2	101,90	0,00	9 171 000	101,80	102,00		8,40		9,57	1,21		торговля		
Киров. Завод	1 500	9,20	26.сен.07	24.сен.08	24.мар.10	16,7	34,9												машиностр.		
КИТ Финанс	2 000	10,00	18.июн.07		18.дек.08		19,6				103,01	103,10						CCC+	финансы		
КИТ Финанс-2	1 000	10,00	15.сен.07	17.сен.08	23.мар.10	16,5	34,9	101,81	-0,02	4 123 230	101,80	101,85		8,72		9,82	1,20	CCC+	финансы		
КМБ Банк-2	3 400	7,75	06.июн.07	03.дек.08	30.ноя.11	19,1	55,5				100,70							Baa2	финансы		
КМПО	1 000	9,30	18.сен.07	16.сен.08	16.мар.10	16,5	34,7												машиностр.		
Кокс	3 000	8,95	19.июл.07		16.июл.09		26,6	101,08	+0,03	49 671 380	101,00	101,20		8,56		8,85	1,87		сырье		
Кокс-2	5 000	8,70	20.сен.07	18.мар.10	15.мар.12	34,7	59,0	100,46	-0,02	45 200 500	100,33	100,50		8,69		8,66	2,38		сырье		
Комплекс-ойл	1 000	12,50	09.авг.07	07.авг.08	04.фев.10	15,1	33,3	99,83	0,00	649 675	99,70	99,95		13,01		12,52	1,06		торговля		
Копейка	1 200	9,40	19.июн.07		17.июн.08		13,4												B-	торговля	
Копейка-2	4 000	8,70	23.май.07	18.фев.09	15.фев.12	21,6	58,0	99,64	+0,02	1 609 233	99,55	99,80		9,22		8,73	1,53	B-	торговля		
Копейка-3	4 000	9,80	23.май.07	20.авг.08	15.фев.12	15,6	58,0	101,36	+0,23	129 481 923	101,05	101,38		8,16	9,78	9,67	3,53		торговля		
Кристалл-Гросс	1 000	12,50	19.июл.07	17.апр.08	22.апр.10	11,4	35,9													потреб. тов.	
Куйбышевазот-2	2 000	8,80	07.сен.07		04.мар.11		46,4	101,00	+0,20	11 060 000	100,60	101,20		8,66		8,71	3,06			химия	
Лавера	1 000	11,00	11.окт.07	09.окт.08	08.апр.10	17,2	35,4	100,60	-0,20	12 072 000	100,50	100,90		10,80		10,93	1,22			торговля	
Лебедянский-2	1 500	6,86	05.июн.07		02.мар.10		34,2												Ba3	потреб. тов.	
ЛенСпецСМУ	1 000	11,25	25.окт.07	24.апр.08	22.апр.10	11,6	35,9				100,90	102,00						B	строительство		
ЛенСпецСМУ-2	1 000	11,44	25.июл.07	23.июл.08	22.апр.10	14,6	35,9	101,33	+0,03	25 314 527	101,05	101,60		10,15		11,29	1,05	B	строительство		
Ленэнерго-2	3 000	8,54	03.авг.07		27.янв.12		57,4	102,55	-0,01	104 576 000	102,40	102,60		8,03		8,33	3,70			энергетика	
Ленэнерго-3	3 000	8,02	24.окт.07		18.апр.12		60,1													энергетика	
ЛСР	1 000	10,00	20.сен.07		20.мар.08		10,5	100,50	0,00	30 090	100,30	100,70			9,57	9,25	9,95	0,77		строительство	
ЛСР-2	2 000	10,70	05.июн.07	03.июн.08	08.дек.09	13,0	31,4	102,05	0,00	15 285 000	102,00	102,10		8,82		10,49	0,95			строительство	
Лукойл-2	6 000	7,25	22.май.07	20.ноя.07	17.ноя.09	6,4	30,7				101,00	101,35								сырье	
Лукойл-3	8 000	7,10	14.июн.07		08.дек.11		55,7	100,53	-0,05	227 155 000	100,50	100,55		7,08		7,06	3,73		BBB-/Baa2/BBB-	сырье	
Лукойл-4	6 000	7,40	14.июн.07		05.дек.13		80,0	101,63	-0,06	38 477 719	101,60	101,67		7,21		7,28	4,98		BBB-/Baa2/BBB-	сырье	
ЛьЭтуаль	1 500	10,75	12.июн.07	11.дек.07	08.дек.09	7,1	31,4	100,03	+0,06	35 011 500	99,90	100,05		10,94	10,24	10,75	0,53			торговля	
М-Видео	2 000	10,00	23.май.07	21.ноя.07	18.ноя.09	6,5	30,7	100,50	+0,30	1 001	100,10	100,90		9,21		8,61	9,95	0,49		торговля	
М-Индустрия	1 000	12,25	21.авг.07	21.авг.07	16.авг.11	3,4	51,9	100,57	+0,22	3 520 000	100,20	100,65		10,24	12,43	9,89	12,18	3,07		строительство	
Магнезит	1 500	9,85	21.июн.07	21.июн.07	18.дек.08	1,4	19,6				100,20	100,40								металлургия	
Магнезит-2	2 500	8,75	28.сен.07	28.мар.09	28.мар.11	22,9	47,2													металлургия	
Магнит	2 000	9,34	23.май.07		19.ноя.08		18,6													торговля	
Магнит-2	5 000	8,20	28.сен.07		23.мар.12		59,3	100,10	0,00	77 230 197	100,07	100,15		8,34		8,19	3,80			торговля	
Маир-3	2 000	11,15	03.окт.07		01.апр.09		23,0													металлургия	
Макси-Групп	3 000	11,25	13.сен.07	13.сен.07	12.мар.09	4,2	22,4	98,36	+0,01	35 969 681	98,26	98,55		16,88		16,02	11,44	0,30		металлургия	
Марта-Финанс	700	14,84	24.май.07		22.май.08		12,6	95,70	+0,24	18 616 001	95,50	96,45		20,58		15,51	0,83			торговля	
Марта-Финанс-2	1 000	11,75	07.июн.07	07.июн.07	06.дек.09	0,9	31,3	99,35	-0,21	678 536	99,30	99,55		21,50		19,61	11,83	0,06		торговля	
Марта-Финанс-3	2 000	13,00	03.авг.07	05.фев.08	02.авг.11	9,0	51,5	95,39	-0,32	10 187 160	95,35	96,30		20,67		19,25	13,63	0,61		торговля	
МастерБанк-2	1 000	11,75	25.май.07	25.май.07	23.май.08	0,5	12,6	100,02	0,00	2 700 710	100,01	100,03		11,22	11,81	10,66	11,75	0,90		финансы	
МастерБанк-3	1 200	11,75	06.июн.07	05.дек.07	30.ноя.11	6,9	55,5				100,11	100,30								финансы	
Матрица	1 200	12,32	13.июн.07	13.июн.07	10.дек.08	1,1	19,3	99,44	+0,38	5 966 200	99,23	99,45		19,22		17,72	12,39	0,08		торговля	
МГТС-4	1 500	7,10	24.окт.07	23.апр.08	22.апр.09	11,6	23,7													BB-/Ba3	телеком
МГТС-5	1 500	8,30	29.май.07	29.май.07	25.май.10	0,6	37,0				100,00	100,50								BB-/Ba3	телеком
МДМ-3	6 000	7,60	04.окт.07	09.окт.07	01.окт.09	5,0	29,1													B+/Ba2/BB-	финансы
Мегафон-3	3 000	9,25	16.окт.07		15.апр.08		11,3	102,10	-0,05	4 692 000	102,00	102,20		6,99	6,81	9,06	0,86			телеком	
Метзавод Серова	2 000	8,75	31.авг.07		27.фев.09		21,9													BB/BB	металлургия
Мечел	5 000	8,40	20.июн.07	16.июн.10	12.июн.13	37,7	74,1	102,93	-0,07	112 006 875	102,90	103,05		7,46		8,16	2,61			металлургия	
МИА-2	1 000	8,60	07.авг.07		09.авг.08		15,2				100,60	100,80								Ba2	финансы
МИА-3	1 500	9,40	31.май.07	30.авг.07	23.фев.12	3,7	58,3				100,50	100,80								Ba2	финансы
МИАН	2 000	12,37	04.сен.07	02.																	



Рынок рублевых облигаций

Выпуск	Объем, млн. руб.	Купон, %	Дата			Месяцев до		Цена	Изм.	Торговый объем, руб.	Котировки		Доходность, %				Дюр, лет	Рейтинг S/M/F	Сектор
			купона	оферты	погаш	офрт	погаш				покупка	продажа	офрт.	погаш.	НРР	текущ.			
КОРПОРАТИВНЫЕ ОБЛИГАЦИИ (продолжение)																			
Настюша	1 000	12,50	22.июн.07	20.июн.08	18.дек.09	13,5	31,7				99,75	100,00						с/х	
Нидан-2	1 000	10,80	16.май.07		16.май.07													потреб. тов.	
Нижне-Ленское-1	400	12,25	10.июл.07		08.июл.08						100,10	100,45						металлургия	
НИКОСХИМ-2	1 500	12,30	17.май.07	16.авг.07	16.авг.07	3,2	3,2										ССС+	химия	
НИТОЛ-2	2 200	11,75	19.июн.07	18.дек.07	15.дек.09	7,4	31,6	102,26	+0,10	6 808 205	102,06	102,30	6,31	11,01	5,96	11,49	2,09	химия	
НК Альянс	3 000	8,92	19.сен.07	18.сен.09	14.сен.11	28,7	52,9				100,90	101,38						сырье	
НКНХ-3	2 000	8,00	01.июн.07		01.сен.07													химия	
НКНХ-4	1 500	9,99	01.окт.07	30.мар.09	26.мар.12	23,0	59,4				103,75							химия	
Номос-6	800	10,00	16.авг.07		16.авг.07			100,65	+0,09	10 817 614	100,59	100,70		7,55	7,35	9,94	0,25	финансы	
Номос-7	3 000	8,25	19.июн.07	18.дек.07	16.июн.09	7,4	25,6	100,39	0,00	5 043 346	100,16	100,40	7,70	7,34	8,22		0,56	финансы	
Нутритек	1 200	11,00	12.июн.07	12.июн.07	09.июн.09	1,1	25,3	100,28	-0,17	5 008	100,15	100,40	7,98	7,70	10,97		0,08	потреб. тов.	
ОГК-3	3 000	7,00	15.июн.07	15.июн.07	09.дек.11	1,2	55,8											энергетика	
ОГК-5	5 000	7,50	04.окт.07	01.окт.09	29.сен.11	29,1	53,4	99,91	0,00	71 923 117	99,83	99,92	7,68		7,51		2,08	энергетика	
ОГК-6	5 000	7,55	25.окт.07	22.апр.10	19.апр.12	35,9	60,2											энергетика	
ОГО-2	1 200	12,95	27.авг.07	27.авг.07	25.фев.09	3,6	21,9	99,85	+0,20	25 379 926	99,66	99,90	13,75	13,45	13,13	12,97	0,27	с/х	
ОМЗ-4	900				26.фев.09													ССС+	
ОМЗ-5	1 500	8,80	04.сен.07	03.сен.09	30.авг.11	28,2	52,4	102,50	0,00	56 375 000	102,45	103,98	7,72			8,59	2,00	ССС+	
ОМК	3 000	9,20	07.июн.07		12.июн.08						101,70	102,00						ССС+	
ОСТ-2	1 000	12,50	08.ноя.07		08.май.08			99,12	-0,09	1 388	99,10	99,59		14,20	10,79	12,61	0,67	производство	
ОтелЛек-2	1 000	10,25	21.авг.07	21.авг.07	17.фев.09	3,4	21,6				99,90	100,15						потреб. тов.	
Очаково-2	1 500	8,50	13.сен.07		11.сен.08						98,50	100,75						потреб. тов.	
Пава-2	1 000	12,50	15.май.07	09.май.08	21.окт.11	12,1	54,1											с/х	
Парнас-2	1 000	10,80	24.май.07	19.ноя.09	17.ноя.11	30,8	55,0				100,10	100,60						потреб. тов.	
Патерсон	2 000	10,00	21.июн.07	19.июн.08	17.дек.09	13,5	31,7				100,11	100,25						торговля	
Перекресток	1 500	8,15	10.июл.07	10.июл.07	08.июл.08	2,0	14,1											торговля	
Петроком-2	3 000	8,50	30.авг.07		31.авг.09						100,51	100,90						финансы	
Пивдом	1 000	13,00	25.окт.07	23.окт.08	22.апр.10	17,7	35,9											торговля	
ПИК-5	1 120	10,20	22.май.07	22.май.07	20.май.08	0,4	12,5	100,18	-0,02	24 111 939	100,10	100,37	4,20	9,26	4,11	10,18	0,58	строительство	
ПИТ-2	1 500	1,00	24.сен.07		23.мар.09													потреб. тов.	
ПМЗ	1 200	9,90	24.июл.07	24.июл.07	21.июл.09	2,5	26,7					110,12						машиностр.	
Пробизнесбанк-5	1 000	9,69	31.окт.07		29.апр.09						100,05	100,25						/B-	
Промтрактор	1 500	9,75	05.июл.07	12.июл.07	03.июл.08	2,1	14,0	100,20	0,00	19 038 200	100,18	100,25	7,59		7,32	9,73	0,16	финансы	
Промтрактор-2	3 000	10,75	23.окт.07	20.окт.09	18.окт.11	29,8	54,0	102,41	+0,16	45 088 000	102,30	102,95	9,85		10,50		2,02	машиностр.	
Протек	5 000	8,90	07.ноя.07	04.ноя.09	02.ноя.11	30,3	54,5					99,64						торговля	
Пятерочка	1 500	11,45	16.май.07		12.май.10													BB-/B1	
Пятерочка-2	3 000	9,30	19.июн.07		14.дек.10						25 950 000	104,00	104,10					BB-/B1	
Разгуляй-1	2 000	1,00	04.окт.07		02.окт.08							100,00						торговля	
Разгуляй-2	2 000	10,25	02.окт.07	15.апр.08	27.сен.11	11,3	53,3	100,34	+0,01	3 037 241	100,24	100,44	9,66		9,33	10,22	0,83	с/х	
Разгуляй-3	3 000	10,99	21.сен.07	20.мар.09	16.мар.12	22,6	59,0											с/х	
Ренессанс	2 000	10,45	04.сен.07	02.сен.08	02.мар.10	16,0	34,2											финансы	
РЖД-2	4 000	7,75	06.июн.07		05.дек.07			100,95	-0,18	1 010	100,10	101,15		6,11	5,83	7,68	0,54	B2/B-	
РЖД-3	4 000	8,33	06.июн.07		02.дек.09						103,55	104,15						транспорти	
РЖД-4	10 000	6,59	14.июн.07		14.июн.07													транспорти	
РЖД-5	10 000	6,67	27.июл.07		23.янь.09						573 761 000	100,20	100,35					транспорти	
РЖД-6	10 000	7,35	16.май.07		10.ноя.10			101,78	-0,01	103 208 572	101,76	101,80		6,89	7,22	2,95	транспорти		
РЖД-7	5 000	7,55	16.май.07		07.ноя.12			102,92	-0,03	681 340 466	102,90	102,94		7,02	7,34	4,31	транспорти		
РКС	1 500	9,70	17.окт.07	17.окт.07	15.апр.09	5,3	23,5					100,60	100,85					услуги	
РМК-1	3 000	8,75	09.окт.07		06.апр.10													металлургия	
Росбанк	3 000	7,89	16.авг.07		15.фев.09						100,85	101,02						V+/Ba3/B+	
Росинтер-2	400	10,00	04.июл.07		02.июл.08							99,60						услуги	
Росинтер-3	1 000	10,75	01.июн.07	30.май.08	26.ноя.10	12,8	43,2				14 970 000							услуги	
Росинтракт	700	11,70	05.июн.07		04.сен.07			99,45	0,00	4 980	99,30	99,60		14,16	13,22	11,76	0,28	производство	
РСХБанк	3 000	7,20	06.июн.07		04.июн.08						100,30							финансы	
РСХБанк-2	7 000	7,85	23.май.07		16.фев.11			102,55	+0,15	103 563 500	102,51	102,64		7,26	7,65	3,09	финансы		
РСХБанк-3	10 000	7,34	23.авг.07	18.фев.10	09.фев.17	33,8	118,7	100,67	+0,17	264 955 810	100,60	100,71	7,19		7,29	2,39	финансы		
РТК Лиз-4	2 250	8,80	09.окт.07		08.апр.08							100,94						финансы	
РТК-Лиз-5	2 250	8,80	16.авг.07	20.авг.07	12.авг.10	3,4	39,6					100,45						финансы	
РусАлФин-2	5 000	8,00	20.май.07		20.май.07													металлургия	
РусАлФин-3	6 000	7,20	21.сен.07		21.сен.08			100,35	+0,02	2 008		100,40		7,04		7,17	1,24	металлургия	
Русские масла-2	1 000	12,50	04.окт.07	02.окт.08	29.мар.12	17,0	59,5											потреб. тов.	
РусНефть	7 000	9,25	15.июн.07	12.дек.08	10.дек.10	19,4	43,6	85,84	+0,41	8 740 921	85,78	85,90	21,06			10,78	1,25	сырье	
РусСтанд-3	2 000	8,40	22.авг.07		22.авг.07						99,75	100,30						BB-/Ba2	
РусСтанд-4	3 000	8,25	02.сен.07		03.мар.08						100,00	100,50						финансы	
РусСтанд-5	5 000	8,50	13.сен.07	11.сен.08	09.сен.10	16,3	40,6				99,75	101,05						BB-/Ba2	
РусСтанд-6	6 000	8,10	15.авг.07	23.авг.07	09.фев.11	3,5	45,7				99,75							финансы	
РусСтанд-7	5 000	8,50	25.сен.07	03.апр.08	20.сен.11	10,9	53,1				99,65	101,00						финансы	
РусСтанд-8	5 000	8,25	19.окт.07	17.окт.08	13.апр.12	17,5	60,0											финансы	
РусТекстиль-2	1 000	12,75	06.сен.07		05.мар.09			95,24	+0,28	304 383	95,06	95,80		17,77		13,39	1,02	производство	
РусТекстиль-3	1 200	12,00	23.окт.07	01.ноя.07	20.окт.09	5,8	29,8				97,00	98,45						производство	



Рынок рублевых облигаций

Выпуск	Объем, млн. руб.	Купон, %	Дата			Месяцев до		Цена	Изм.	Торговый объем, руб.	Котировки		Доходность, %				Дюр, лет	Рейтинг S/M/F	Сектор
			купона	оферты	погаш	офрт	погаш				покупка	продажа	офрт.	погаш.	НРР	текущ.			
КОРПОРАТИВНЫЕ ОБЛИГАЦИИ (продолжение)																			
Сатурн	1 500	8,90	22.сен.07	23.мар.08	23.мар.08		10,6				100,33	100,80						машиностр.	
Сатурн-2	2 000	9,25	21.сен.07	21.мар.08	20.сен.11	10,5	53,1											машиностр.	
Сахарная комп	2 000	12,75	15.май.07	13.ноя.07	10.ноя.09	6,2	30,5											с/х	
Сахатранснефтегаз	1 500	11,90	06.июн.07	04.июн.08	02.дек.09	13,0	31,2	101,64	+0,01	44 555 744	101,61	101,90	10,49		11,71	0,94		услуги	
Сбарро	500	12,50	22.июн.07	21.дек.07	25.дек.09	7,5	32,0					99,75	100,20					услуги	
СвобСокол	600	11,75	24.май.07	22.ноя.07	22.ноя.07	6,5	6,5	100,50	+0,03	643 572	100,40	100,60		11,03	10,21	11,69	0,48	производство	
Связь-Банк-1	2 000	8,90	26.июл.07	23.апр.09	21.апр.11	23,8	48,0											B2	
Северсталь	3 000	8,10	28.июн.07	28.июн.07	28.июн.07		1,6											BB-/B2/BB-	
Севкабель-3	1 500	11,25	03.июл.07	30.сен.08	27.мар.12	16,9	59,4											металлургия	
СЗЛК-Фин	1 000	11,50	04.сен.07	02.сен.08	02.мар.10	16,0	34,2					99,05	99,65					производство	
Сибирьтел-4	2 000	12,50	05.июл.07	05.июл.07	05.июл.07		1,8											/B+	
Сибирьтел-5	3 000	9,20	26.окт.07	25.апр.08	25.апр.08		11,7	101,70	0,00	2 542 500	101,50	101,80		7,46	7,28	9,05	0,88	/B+	
Сибирьтел-6	2 000	7,85	20.сен.07	23.сен.08	16.сен.10	16,7	40,8					100,25	100,70					/B+	
Сибирьтел-7	2 000	8,65	23.май.07	20.май.09	20.май.09	24,7				33 594 000	101,90	102,30						/B+	
СИБУР	1 500	7,70	08.ноя.07	11.ноя.09	01.ноя.12	30,5	66,7			25 125 000	100,50	100,70						Ba2/BB	
Синергия	1 000	10,70	24.окт.07	24.окт.07	22.апр.09	5,5	23,7	99,89	+0,55	3 046 643	99,20	100,00	11,23		10,90	10,71	0,41	/B+	
СМАРТС-2	500	14,00	26.июн.07	26.июн.07	26.июн.07	1,5	1,5	100,01	+0,02	40 003	100,00	100,15		14,02	13,23	14,00	0,12	телеком	
СМАРТС-3	1 000	14,10	02.окт.07	05.окт.07	29.сен.09	4,9	29,1	99,63	-0,14	1 387 783	99,51	99,75	15,23		14,57	14,15	0,35	телеком	
СНХЗ	1 000	10,70	02.окт.07	05.окт.07	29.сен.09	4,9	29,1				100,30	100,55						химия	
Содружество	2 500	10,45	25.окт.07	22.окт.09	22.окт.09	29,8		99,95	+0,03	290 290	99,80	100,10		10,74		10,46	2,01	с/х	
СОК-Авто	1 100	12,00	25.окт.07	24.апр.08	24.апр.08	11,6		100,30	+0,05	1 164 040	100,25	100,35		11,99	11,60	11,96	0,83	автопром	
Сорус	1 200	10,20	09.авг.07	08.ноя.07	05.ноя.09	6,0	30,3	99,83	-0,03	309 535	99,80	99,85	10,99		10,57	10,22	0,44	торговля	
Союз-1	1 000	9,25	26.июл.07	24.апр.08	24.апр.08	11,6		101,65	+0,11	9 509 252	101,60	101,69		7,66	7,38	9,10	0,86	B-/B1	
Союз-2	2 000	8,37	04.окт.07	05.окт.07	05.окт.09	4,9	29,3	100,48	+0,01	20 094 500	100,47	100,48	7,25	8,31	7,10	8,33	2,06	B-/B1	
СС-Авто	1 500	8,00	26.июл.07	21.январ.10	21.январ.10	32,9						101,00						автопром	
Столич гастр	1 500	8,60	23.авг.07	20.авг.09	20.авг.09	15,6	27,7											услуги	
Стройтрансгаз	3 000	9,60	27.июн.07	25.июн.08	25.июн.08		13,7				101,81	102,20						строительство	
СУ-155-3	3 000	10,30	22.авг.07	20.фев.08	16.фев.11	9,5	45,9				100,50	100,65						строительство	
Сухой-2	5 000	7,85	27.сен.07	24.сен.09	26.мар.17	28,9	120,2											машиностроение	
Талосто	1 000	10,00	07.сен.07	14.сен.07	06.мар.09	4,2	22,2				99,80	100,00						потреб. тов.	
Татфондбанк-3	1 500	10,00	22.май.07	20.ноя.07	19.май.09	6,4	24,6	100,97	-0,10	242 320	100,95	101,05	8,35		7,91	9,90	0,48	B3	
Татэнергс	1 500	9,65	13.сен.07	13.мар.08	13.мар.08	10,2				5 070 000	101,55	101,80						энергетика	
ТВЗ-3	1 000	9,25	22.июн.07	01.июл.08	18.июн.10	13,9	37,8	100,90	-0,05	1 010	100,80	101,00	8,38		9,17	10,3	1,03	машиностр.	
ТГК-1	4 000	7,75	18.сен.07	16.мар.10	11.мар.14	34,7	83,2	100,12	+0,07	33 384 025	100,05	100,15	7,84		7,74	2,42		энергетика	
ТГК-6	2 000	7,40	29.май.07	26.фев.08	21.фев.12	9,7	58,2											энергетика	
Терна-2	1 500	12,60	09.ноя.07	09.ноя.07	04.ноя.11	6,1	54,6	99,75	+1,10	30 781 200	99,60	99,80	13,57		13,13	12,63	0,44	производство	
ТехноНиколь	1 500	10,00	16.май.07	14.май.08	11.ноя.09	12,3	30,5											производство	
Техносила	2 000	10,00	31.май.07	29.май.08	27.май.10	12,8	37,1	99,50	+0,05	1 054 978	99,46	99,53	10,26		10,05	0,93		торговля	
ТМК-2	3 000	7,60	25.сен.07	24.мар.09	24.мар.09	22,8				5 727 360	100,40	100,60						B+	
ТМК-3	5 000	7,95	21.авг.07	19.фев.08	15.фев.11	9,5	45,9			50 325 000	100,51	100,75						B+	
ТОАП-1	2 000	12,00	14.июн.07	12.июн.08	10.дек.09	13,3	31,5	99,33	-0,02	1 989	99,20	99,45	13,05		12,08	0,93		услуги	
Топ-Книга-2	1 500	10,51	14.июн.07	11.дек.08	09.дек.10	19,3	43,6				100,00	101,80						торговля	
Трансаэрс	2 500	11,65	09.авг.07	09.авг.07	05.фев.09	3,0	21,2	100,14	-0,06	250 350	100,10	100,22	11,20		10,75	11,63	0,23	транспорт	
Трансмаш	1 500	1,00	01.июн.07	01.дек.07	01.дек.07	6,8												машиностр.	
Трансмаш-2	4 000	8,60	16.авг.07	12.фев.09	10.фев.11	21,4	45,7				100,10	101,00						машиностр.	
ТЧМ-2	1 000	9,75	02.июн.07	02.дек.07	02.дек.07	6,8						101,00						металлургия	
Тюменьэнерго-2	2 700	7,70	04.окт.07	01.апр.10	29.мар.12	35,2	59,5											энергетика	
УВЗ	2 000	9,40	02.окт.07	30.сен.08	30.сен.08	16,9		101,20	+0,08	10 120 000	101,01	101,40		8,63		9,29	1,23	машиностр.	
УВЗ-2	3 000	9,35	03.окт.07	03.окт.07	05.окт.10	4,8	41,4	100,60	+0,11	50 802 400	100,50	100,75	7,90		7,72	9,29	0,37	машиностр.	
Удмуртнефтепр	1 500	9,50	01.июн.07	01.сен.08	01.сен.08	16,0												сырье	
УЛЦ	1 000	11,50	24.окт.07	24.окт.07	28.окт.09	5,5	30,0				100,00	100,10						финансы	
УМПО-2	4 000	9,50	21.июн.07	19.июн.08	17.дек.09	13,5	31,7				101,25	101,74						машиностр.	
Уралэлектромедь	3 000	8,25	04.сен.07	02.мар.10	28.фев.12	34,2	58,5				100,50	100,70						металлургия	
УРСА-2	1 500	10,00	15.июн.07	15.июн.07	12.дек.08	1,2	19,4											B1/B	
УРСА-3	3 000	9,60	07.июн.07	04.июн.09	04.июн.09	25,2					101,30							B1/B	
УРСА-5	3 000	10,05	23.окт.07	18.окт.11	18.окт.11	54,0					104,35	105,00						B1/B	
УРСА-6	1 500	7,65	26.июл.07	24.апр.08	24.апр.08	11,6					100,00							B2	
УрСИ-4	3 000	9,99	01.ноя.07	01.ноя.07	01.ноя.07	5,8					101,26	101,50						BB-/B+	
УрСИ-5	2 000	9,19	18.окт.07	17.апр.08	17.апр.08	11,4		101,58	-0,09	9 142 000	101,50	101,80		7,54	7,35	9,05	0,86	BB-/B+	
УрСИ-6	2 000	8,20	24.май.07	20.ноя.08	17.ноя.11	18,6	55,0	100,97	-0,08	3 029 100	100,95	101,15	7,66		8,12	1,37		BB-/B+	
УрСИ-7	3 000	8,40	18.сен.07	17.мар.09	13.мар.12	22,5	58,9											BB-/B+	
Уфаойл-Оптан	1 500	12,00	18.окт.07	17.апр.08	15.апр.10	11,4	35,7											торговля	
Финансбанк	3 500	7,94	08.авг.07	06.авг.08	03.фев.10	15,1	33,3											Ba1	
ФСК ЭЭС	5 000	8,80	19.июн.07	18.дек.07	18.дек.07	7,4					100,61	101,80						BB+/Baa2(P)	
ФСК ЭЭС-2	7 000	8,25	26.июн.07	22.июн.10	22.июн.10	37,9		103,45	0,00	12 413 000	103,40	103,53		7,12	7,97	2,63		BB+/Baa2(P)	



Рынок рублевых облигаций

Выпуск	Объем, млн. руб.	Купон, %	Дата			Месяцев до		Цена	Изм.	Торговый объем, руб.	Котировки		Доходность, %				Дюр, лет	Рейтинг S/M/F	Сектор
			купона	оферты	погаш	офрт	погаш				покупка	продажа	офрт.	погаш.	NPR	текущ.			
КОРПОРАТИВНЫЕ ОБЛИГАЦИИ (продолжение)																			
Юнимилк	2 000	9,75	11.сен.07	08.сен.09	06.сен.11	28,4	52,6	101,75	0,00	1 011	101,50	102,00	9,09			9,58	1,97		потреб. тов.
ЮТК-3	3 500	10,90	09.окт.07	09.окт.07	10.окт.09	5,0	29,4	101,57	+0,04	6 536 025	100,61	101,70	7,07			6,93	10,73	0,39	В-В1 телеком
ЮТК-4	5 000	10,00	13.июн.07		09.дек.09		31,4	103,67	+0,05	14 503 032	103,57	103,70		7,64		9,65	1,34	В-В1 телеком	
ЮТэйр-3	2 000	10,40	19.июн.07	16.дек.08	14.дек.10	19,5	43,8	100,23	-0,03	81 202 471	100,20	100,25	10,49			10,38	1,38		транспорт
Якутскэнерго-2	1 200	8,59	13.сен.07	12.мар.09	08.мар.12	22,4	58,8												энергетика
ЯТХ	1 000	12,00	26.окт.07	26.окт.07	24.окт.08	5,6	17,7												производство


Рынок рублевых облигаций

Выпуск	Объем, млн. руб.	Купон, %	Дата			Месяцев до		Цена	Изм.	Торговый объем, руб.	Котировки		Доходность, %				Дюр, лет	Рейтинг S/M/F
			купона	оферты	погаш	офрт	погаш				покупка	продажа	офрт.	погаш.	HPR	текущ.		
МУНИЦИПАЛЬНЫЕ ОБЛИГАЦИИ																		
Башкортостан-4	500	8,02	13.сен.07		13.сен.07		4,2				100,33	100,54						BB/Ba1
Башкортостан-5	1 000	8,02	07.ноя.07		04.ноя.09		30,3				102,43	102,54						BB/Ba1
Бел обл-31001	2 000	8,38	16.май.07		10.ноя.10		42,6											
Волг обл	600	12,00	14.июн.07		11.июн.09		25,4				102,85	103,07						B+
Волг обл-2	700	5,98	21.июн.07		17.июн.10		37,8	104,28	-0,05	14 567	104,05	104,50		7,96		5,73	1,40	B+
Воронеж обл-2	500	13,00	17.июн.07		18.июн.09		25,6				107,24	108,30						
Воронеж обл-3	500	10,25	02.июл.07		27.июн.11		50,3				107,30	107,56						
Иркут обл	800	10,00	22.июл.07		22.июл.07		2,4				100,53	100,60						B+
Ирк обл31-1	1 500	9,50	21.июн.07		17.дек.09		31,7	101,55	-0,15	771 780	100,55	101,70		7,90		9,35	1,20	B+
Ирк обл31-2	900	8,00	24.окт.07		23.окт.08		17,7				100,00	100,30						B+
Ирк обл31-3	3 000	7,75	25.июл.07		24.ноя.10		43,1	99,65	+0,03	37 910 288	99,50	99,80		7,79		7,78	1,61	B+
Ирк обл31-4	1 200	8,25	23.май.07		26.май.10		37,0	100,29	+0,20	17 122 128	100,04			7,83		8,23	1,32	B+
Коми-5	500	13,00	24.июн.07		24.дек.07		7,6				103,47	103,80						Va3/BB-
Коми-6	700	13,50	14.окт.07		14.окт.10		41,7											Va3/BB-
Коми-7	1 000	10,00	23.май.07		22.ноя.13		79,6				108,20							Va3/BB-
Коми-8	1 000	9,00	05.сен.07		03.дек.15		104,3				20 060 007	99,85	101,00					Va3/BB-
Костром обл-4	800	11,00	12.июн.07		11.мар.08		10,2	102,62	-0,02		1 334 840	102,55	102,68		7,96	7,54	10,72	0,75
Крас край-3	3 000	7,00	03.окт.07		01.окт.08		17,0				74 715 000	99,60	99,75					
Краснод край	605	10,00	15.май.07		15.май.07		0,1											B+
Лен обл-2	800	14,01	13.июн.07		08.дек.10		43,6	121,26	+0,15	36 560 742	121,00	121,39		7,30		11,55	2,80	B+/B
Лен обл-3	1 300	12,50	15.июн.07		05.дек.14		92,2	128,50	-0,08	278 640	128,00	129,00		7,33		9,73	5,07	B+/B
Москва-31	5 000	10,00	20.май.07		20.май.07		0,3				100,04	100,53						BBB/Baa2/BBB+
Москва-42	3 000	10,00	13.авг.07		13.авг.07		3,1											BBB/Baa2/BBB+
Москва-40	5 000	10,00	26.июл.07		26.окт.07		5,6				100,00							BBB/Baa2/BBB+
Москва-43	5 000	10,00	17.май.07		17.май.08		12,4											BBB/Baa2/BBB+
Москва-29	5 000	10,00	05.июн.07		05.июн.08		13,0				103,75	104,38						BBB/Baa2/BBB+
Москва-36	3 900	10,00	16.июн.07		16.дек.08		19,5				100,00							BBB/Baa2/BBB+
Москва-47	5 000	10,00	28.июл.07		28.апр.09		23,9				106,44	106,90						BBB/Baa2/BBB+
Москва-41	5 000	10,00	30.июл.07		30.июл.10		39,2				107,75	108,05						BBB/Baa2/BBB+
Москва-38	5 000	10,00	26.июн.07		26.дек.10		44,2				112,05	112,90						BBB/Baa2/BBB+
Москва-39	4 800	10,00	21.июл.07		21.июл.14		87,6	110,12	-0,08	130 610 056	110,10	110,20		6,49		9,08	5,24	BBB/Baa2/BBB+
Москва-44	5 000	10,00	24.июн.07		24.июн.15		98,9	109,99	+0,03	292 890 283	109,95	110,04		6,53		9,09	5,75	BBB/Baa2/BBB+
Моск обл-3	4 000	11,00	19.авг.07		19.авг.07		3,3				101,00	102,48						BB/Ba2
Моск обл-4	9 600	11,00	24.июл.07		21.апр.09		23,7				106,00	108,65						BB/Ba2
Моск обл-5	12 000	10,00	02.окт.07		30.мар.10		35,1	106,68	+0,07	43 656 439	106,65	106,70		6,51		9,37	1,78	BB/Ba2
Моск обл-6	12 000	9,00	23.окт.07		19.апр.11		48,0	107,62	-0,01	141 228 301	107,60	107,65		6,88		8,36	3,21	BB/Ba2
Моск обл-7	16 000	8,00	24.окт.07		16.апр.14		84,4	105,52	-0,03	627 882 671	105,50	105,54		7,10		7,58	5,14	BB/Ba2
Нижегор обл-2	2 500	9,99	02.ноя.07		02.ноя.08		18,0	102,65	0,00	180 350 042	102,60	102,70		7,20		9,73	0,89	/B+
Нижегор обл-3	2 000	8,70	25.окт.07		20.окт.11		54,1	102,90	+0,11	10 290 000	102,82	103,05		7,44		8,45	2,91	/B+
Новосибирск-3	1 000	13,00	13.июл.07		14.июл.09		26,5	110,20	+0,05	58 406	110,11	110,25		7,06		11,80	1,86	B
Новосиб обл-2	2 000	13,30	31.май.07		29.ноя.07		6,7	103,65	+0,03	120 595 426	102,66	103,80		6,69	6,31	12,83	0,51	/B-
Самар обл-2	1 500	6,82	14.июн.07		09.сен.10		40,6				99,00	99,50						BB-/Ba2
Самар обл-3	4 500	7,60	17.май.07		11.авг.11		51,8											BB-/Ba2
Твер Обл-3	800	7,95	01.июн.07		30.ноя.08		19,0				100,50	100,85						
Твер Обл-6	1 900	7,60	16.май.07		14.ноя.09		30,6											
Томск	300	12,00	24.май.07		22.ноя.07		6,5	100,65	+0,15	39 858	100,00			11,15	10,44	11,92	0,47	
Томск обл-2	600	10,00	13.окт.07		13.окт.07		5,2				101,05	101,35						
Удмуртия	1 000	8,20	27.июн.07		27.дек.08		19,9				100,30	100,55						
Уфа-4	500	10,03	05.июн.07		03.июн.08		13,0											B+
Уфа-5	500	8,40	22.июн.07		18.дек.09		31,7				101,35	101,75						B+
Хаб край-6	1 000	8,00	24.май.07		24.ноя.09		30,9											
ХМАО-2	3 000	12,00	28.май.07		27.май.08		12,7				105,00	106,78						BBB-
Чувашия-4	750	12,33	26.сен.07		27.мар.09		22,9					109,00						Va3
Чувашия-5	1 000	7,85	06.июн.07		05.июн.11		49,5				102,31	103,40						Va3
Чувашия-6	1 000	8,24	24.июл.07		17.апр.12		60,1				100,52	100,73						Va3
Якутия-3	800	12,00	19.июн.07		17.июн.08		13,4					105,23						/B+
Якутия-2500€	2 000	10,00	17.май.07		13.май.10		36,6											/B+
Якутия-35001	2 500	7,95	19.июл.07		11.апр.13		72,1	103,38	+0,03	139 146 037	103,10	103,65		7,32		7,69	3,85	/B+
Якутия-25007	2 500	7,80	26.июл.07		17.апр.14		84,4	101,73	+0,17	188 063 124	101,70	101,80		7,64		7,67	4,35	/B+
ЯНАО	1 800	10,00	05.авг.07		03.авг.08		15,0	104,47	0,00	246 260 012	104,35	109,99		6,26		9,57	1,12	BB+
Яросл обл-4	1 000	10,50	25.май.07		26.май.09		24,9				106,00							
Яросл обл-34006	2 000	7,75	23.окт.07		19.апр.11		48,0	100,14	-0,01	223 356 198	100,01	100,25		7,41		7,74	2,39	
Яросл обл-34007	3 500	10,12	03.июл.07		30.мар.10		35,1	100,93	+0,05	20 520 755	100,90	100,94		7,69		10,03	2,26	

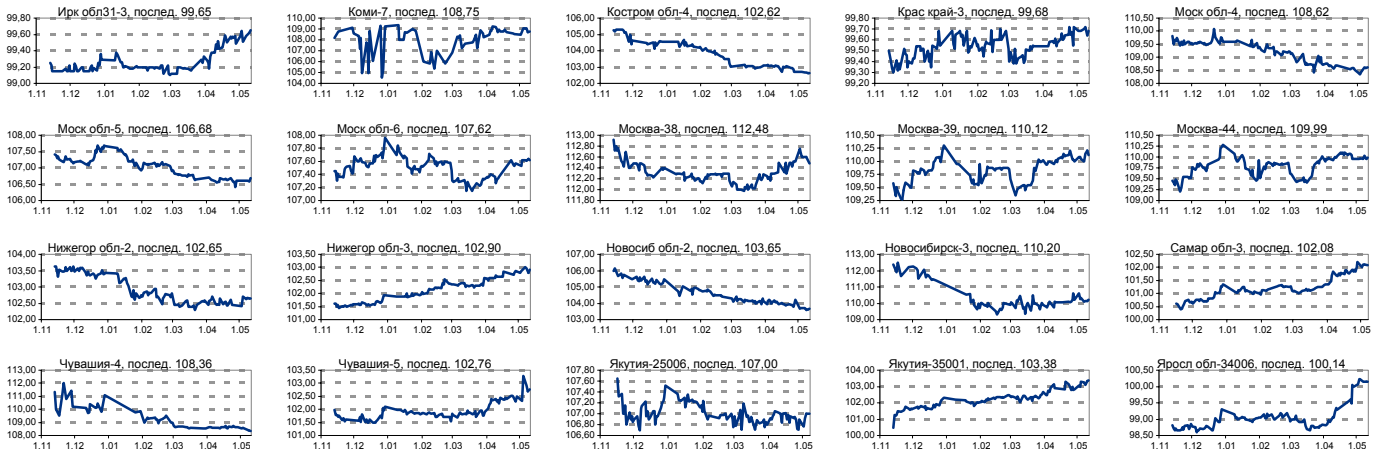


Рынок рублевых облигаций

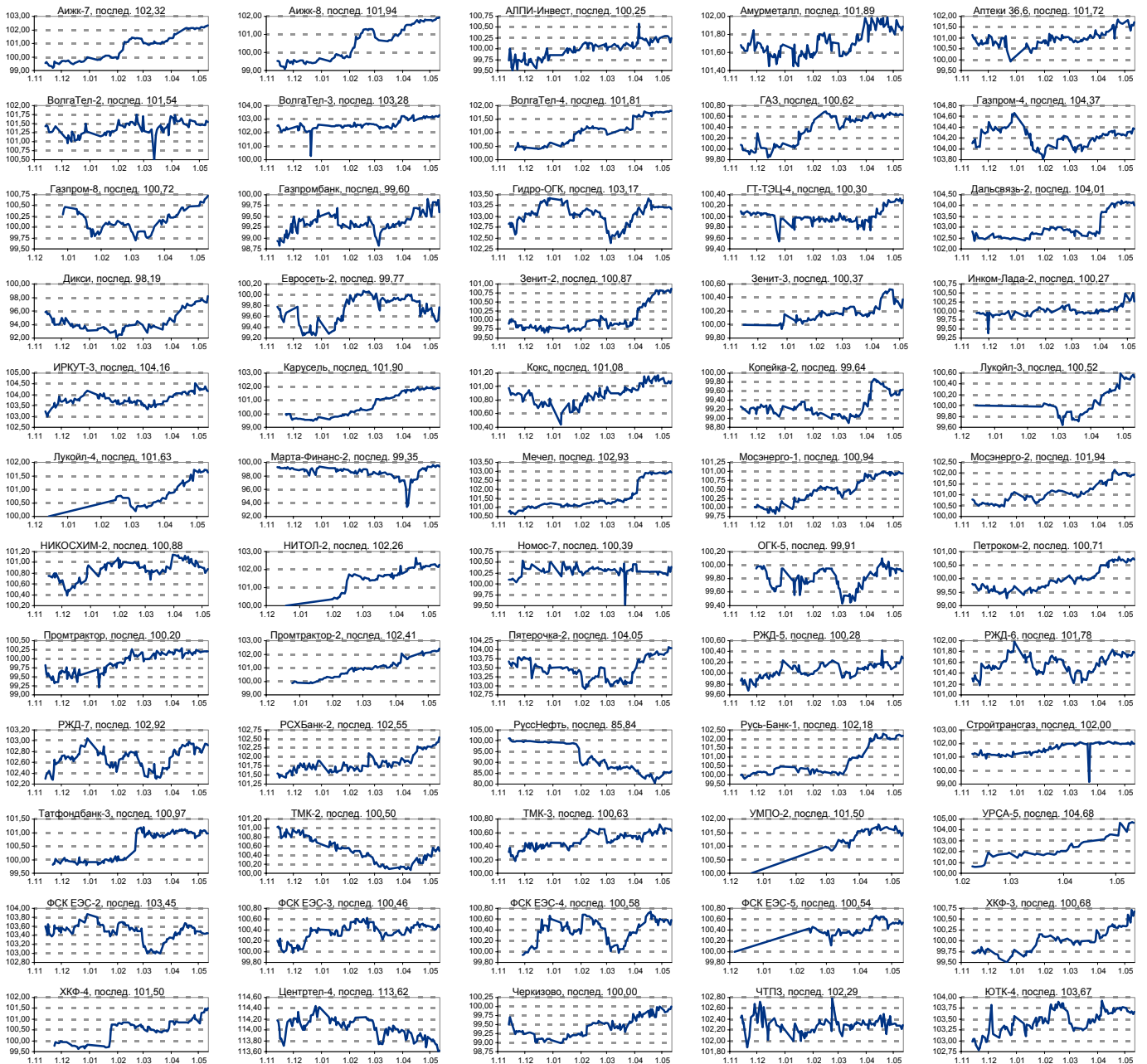
Выпуск	Объем, млн. руб.	Купон, %	Дата			Месяцев до		Цена	Изм.	Торговый объем, руб.	Котировки		Доходность, %				Дюр. лет	Рейтинг S/M/F
			купона	оферты	погаш	офрт	погаш				покупка	продажа	офрт.	погаш.	HPR	текущ.		
ГОСУДАРСТВЕННЫЕ ОБЛИГАЦИИ																		
ОФЗ 27025	25 806	6,00	13.июн.07		13.июн.07		1,1				100,00	100,22						BBB+/Baa2/BBB+
ОФЗ 27019	8 800	10,00	18.июл.07		18.июл.07		2,3					101,16						BBB+/Baa2/BBB+
ОФЗ 27020	8 800	10,00	08.авг.07		08.авг.07		3,0					101,00						BBB+/Baa2/BBB+
ОФЗ 25058	40 655	6,30	01.авг.07		30.апр.08		11,8	100,70	0,00	11 047 454	100,68	100,75		5,68	5,54	6,26	0,90	BBB+/Baa2/BBB+
ОФЗ 46001	45 000	10,00	13.июн.07		10.сен.08		16,3	103,65	+0,05	38 868 750	103,60	103,69		5,60		9,65	0,77	BBB+/Baa2/BBB+
ОФЗ 27026	16 000	7,00	13.июн.07		11.мар.09		22,3					101,23						BBB+/Baa2/BBB+
ОФЗ 25060	41 000	5,80	01.авг.07		29.апр.09		24,0	99,90	+0,06	3 686 310	99,84	100,00		5,98		5,81	1,77	BBB+/Baa2/BBB+
ОФЗ 25057	40 817	7,40	25.июл.07		20.янв.10		32,8	103,60	-0,24	10 360	103,60	103,80		6,08		7,14	2,33	BBB+/Baa2/BBB+
ОФЗ 25061	11 996	5,80	08.авг.07		05.май.10		36,3	99,65	0,00	19 332 100	99,50	99,60		6,06		5,82	2,61	BBB+/Baa2/BBB+
ОФЗ 46003	37 298	10,00	18.июл.07		14.июл.10		38,7	110,05	-0,10	10 113 595	110,00	110,20		5,96		9,09	2,29	BBB+/Baa2/BBB+
ОФЗ 25059	41 000	6,10	25.июл.07		19.янв.11		45,0	100,07	-0,13	5 568 907	100,07	100,31		6,22		6,10	3,14	BBB+/Baa2/BBB+
ОФЗ 26199	26 883	6,10	18.июл.07		11.июл.12		62,9					99,95						BBB+/Baa2/BBB+
ОФЗ 46002	62 000	9,00	15.авг.07		08.авг.12		63,9					109,93						BBB+/Baa2/BBB+
ОФЗ 26198	42 117	6,00	04.ноя.07		02.ноя.12		66,7	98,52	-0,09	7 647 332	98,60	98,70		6,32		6,09	4,55	BBB+/Baa2/BBB+
ОФЗ 46017	80 000	8,50	16.май.07		03.авг.16		112,4	106,42	-0,08	111 753 130	106,35	106,50		6,41		7,99	6,12	BBB+/Baa2/BBB+
ОФЗ 46014	58 290	9,00	12.сен.07		29.авг.18		137,6	109,35	+0,01	55 221 598	109,32	109,39		6,28		8,23	4,98	BBB+/Baa2/BBB+
ОФЗ 46021	15 000	8,00	22.авг.07		08.авг.18		136,9	100,09	-0,01	231 765 612	100,00	100,10		6,46		7,99	7,25	BBB+/Baa2/BBB+
ОФЗ 46018	90 000	9,00	13.июн.07		24.ноя.21		177,0	111,42	+0,02	81 356 667	111,35	111,48		6,50		8,08	8,08	BBB+/Baa2/BBB+
ОФЗ 46019	26 000		02.апр.08		20.мар.19		144,4	59,60	+0,38	59 600 000	59,51	59,85		6,92			8,47	BBB+/Baa2/BBB+
ОФЗ 46020	52 000	6,90	15.авг.07		06.фев.36		349,9	102,75	-0,21	343 382 108	102,75	102,80		6,79		6,72	12,14	BBB+/Baa2/BBB+



ИСТОРИЧЕСКИЕ ЦЕНОВЫЕ ГРАФИКИ НАИБОЛЕЕ ПОПУЛЯРНЫХ МУНИЦИПАЛЬНЫХ ОБЛИГАЦИЙ

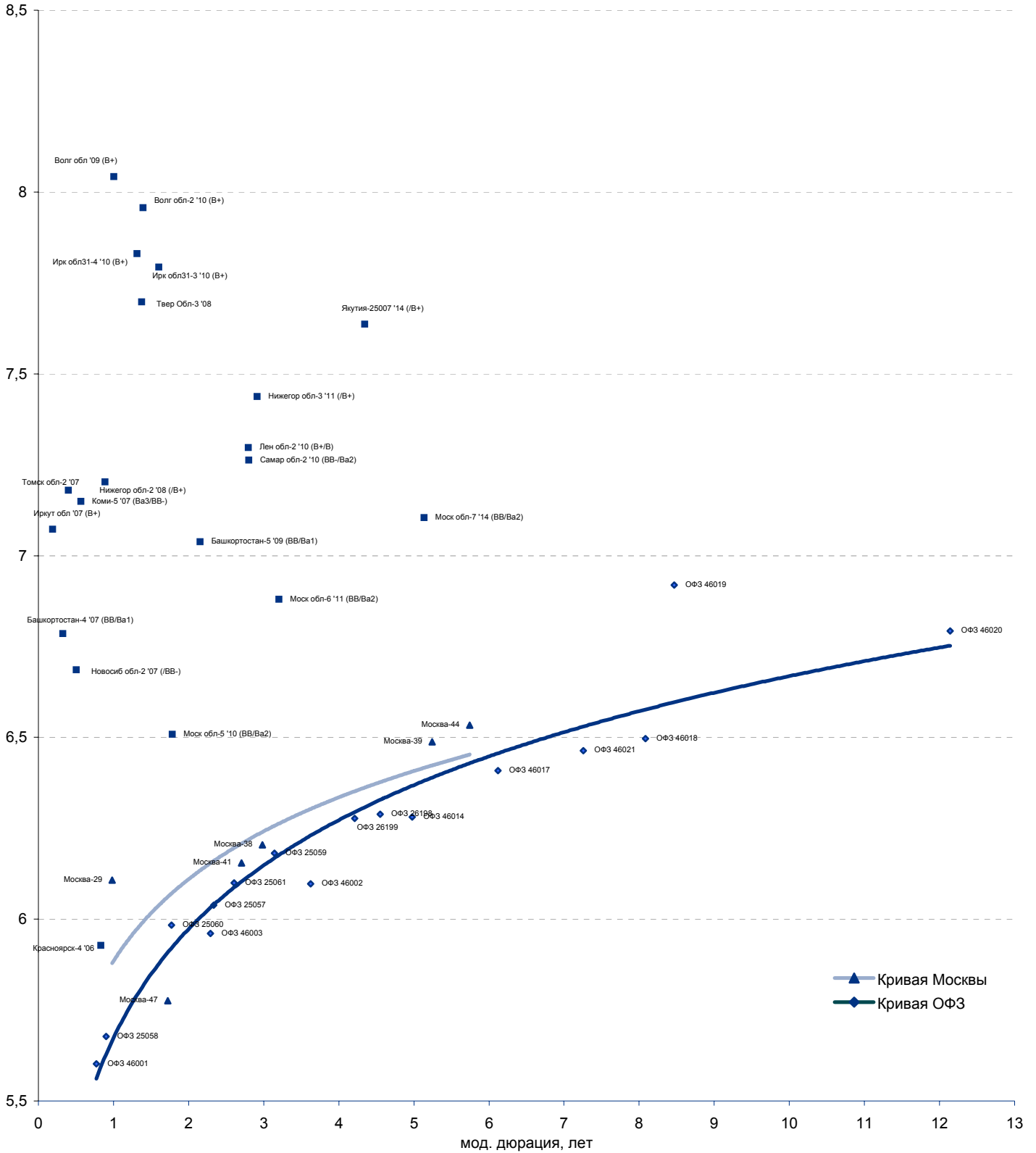


ИСТОРИЧЕСКИЕ ЦЕНОВЫЕ ГРАФИКИ НАИБОЛЕЕ ПОПУЛЯРНЫХ КОРПОРАТИВНЫХ ОБЛИГАЦИЙ





Рублевые муниципальные облигации



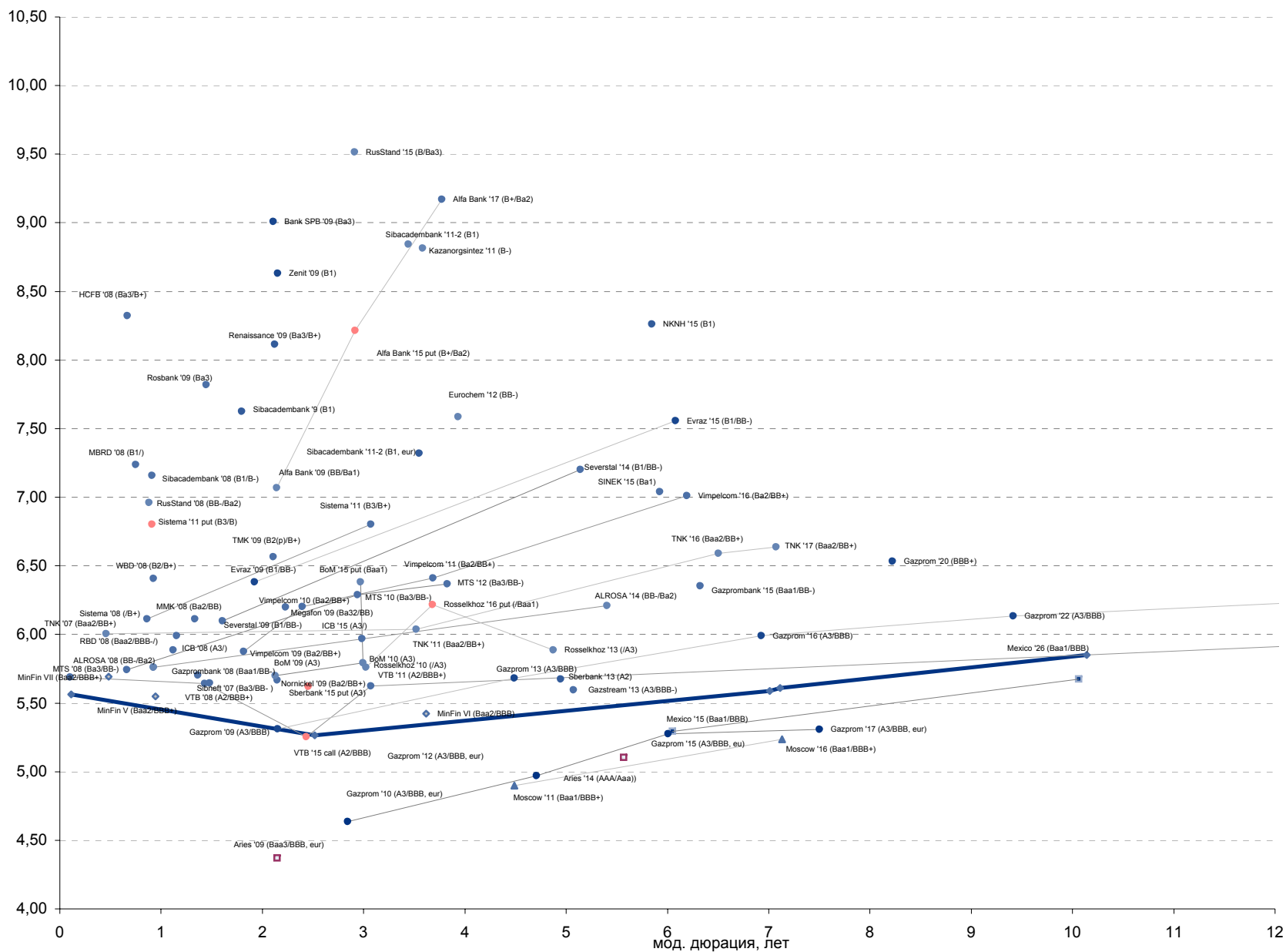


Рынок еврооблигаций

Выпуск	Объем, тыс. ед.	Купон	Дата погашения	Дата след. Купона	Цена закрытия	Изменение, %	Доходность, %		Спрэд к индикатору, б.п.	Мод. дюрация	
							погашения	текущая			
СУВЕРЕННЫЕ ОБЛИГАЦИИ											
Россия '07	\$	2 400 000	10,00	26.06.2007	26.06.2007	100,47	-0,02	5,56	9,95	128,2	0,11
Россия '10	\$	2 767 442	8,25	31.03.2010	30.09.2007	104,52	0,10	5,26	7,89	61,0	2,52
Россия '18	\$	3 466 671	11,00	24.07.2018	24.07.2007	144,33	0,26	5,61	7,62	92,0	7,11
Россия '28	\$	2 500 000	12,75	24.06.2028	24.06.2007	182,99	0,39	5,85	6,97	99,2	10,14
Россия '30	\$	20 310 388	7,50	31.03.2030	30.09.2007	113,95	0,26	5,59	6,58	95,6	7,01
МинФин V	\$	2 837 000	3,00	14.05.2008	14.05.2008	97,60	0,06	5,55	3,07	126,8	0,94
МинФин VII	\$	1 750 000	3,00	14.05.2011	14.05.2008	91,50	0,52	5,42	3,28	90,0	3,62
МинФин VIII	\$	1 322 000	3,00	14.11.2007	14.11.2007	98,70	0,10	5,69	3,04	141,0	0,48
Ailes '07	eur	2 000 000	7,36	25.10.2007	25.10.2007	101,50	0,50	3,95	7,25		0,44
Ailes '09	eur	1 000 000	7,75	25.10.2009	25.10.2007	107,64	0,35	4,37	7,20	-28,4	2,15
Ailes '14	\$	2 435 500	9,60	25.10.2014	25.10.2007	127,55	0,01	5,10	7,53	47,1	5,57
МУНИЦИПАЛЬНЫЕ ОБЛИГАЦИИ											
Москва '11	eur	374 000	6,45	12.10.2011	12.10.2007	105,99	0,27	4,90	6,09	-52,5 / 37,5	4,49
Москва '16	eur	407 000	5,06	20.10.2016	20.10.2007	98,71	0,26	5,24	5,13	-37,4 / 60,5	7,13
КОРПОРАТИВНЫЕ ОБЛИГАЦИИ											
АЛРОСА '08	\$	500 000	8,13	06.05.2008	06.11.2007	102,20	0,02	5,76	7,95	29,9 / 131,8	0,93
АЛРОСА '14	\$	500 000	8,88	17.11.2014	17.05.2007	115,80	0,13	6,21	7,66	72,8 / 215,1	5,40
Альфа-Банк '09	\$	400 000	7,88	26.04.2005	10.10.2007	101,74	0,09	7,07	7,74	241,5 / 241,5	2,14
Альфа-Банк '15	\$	225 000	8,63	09.12.2015	09.06.2007	101,24	0,13	9,43	8,52	413,2 / 479,8	2,92
Альфа-Банк '17	\$	300 000	8,64	22.02.2017	22.08.2007	100,43	0,14	9,17	8,60	355,9 / 447,9	3,77
Банк Москвы '09	\$	250 000	8,00	28.09.2009	28.09.2007	105,01	0,07	5,70	7,62	38,8 / 104,7	2,13
Банк Москвы '10	\$	300 000	7,38	26.11.2010	26.05.2007	104,98	0,06	8,21	7,02	49,2 / 120,5	2,99
Банк Москвы '15	\$	300 000	7,50	25.11.2015	25.05.2007	103,48	0,16	6,38	7,25	238,0 / 304,7	2,97
Банк Санкт-Петербург '09	\$	125 000	9,50	25.11.2009	25.05.2007	101,09	0,10	9,01	9,40	374,4 / 435,4	2,11
БД '08	\$	150 000	8,50	21.05.2008	21.05.2007	102,02	-0,02	6,41	8,33	94,7 / 195,9	0,93
ВТБ '07	\$	1 000 000	6,10	21.09.2007	21.06.2007	100,14	0,01	5,69	6,09	12,3 / 140,5	0,10
ВТБ '08	\$	550 000	6,88	11.12.2008	11.06.2007	101,82	-0,02	5,64	6,75	24,3 / 110,0	1,43
ВТБ '11	\$	450 000	7,50	12.10.2011	12.10.2007	107,22	-0,01	5,62	6,99	31,8 / 108,3	3,07
ВТБ '15	\$	750 000	6,32	04.02.2015	04.08.2007	102,64	-0,04	5,25	6,15	149,3 / 211,9	2,44
ВТБ '16	eur	500 000	4,25	15.02.2016	15.02.2008	97,82	0,14	4,55	4,34	-77,2 / -7,7	3,35
ВТБ '35	\$	1 000 000	6,25	30.06.2035	30.06.2007	104,09	0,11	5,95	6,00	9,7 / 108,9	13,15
Вымпелком '09	\$	450 000	10,00	16.06.2009	16.06.2007	107,96	-0,05	5,88	9,26	52,5 / 125,0	1,81
Вымпелком '10	\$	300 000	8,00	11.02.2010	11.08.2007	104,44	0,03	6,20	7,66	92,4 / 154,7	2,40
Вымпелком '11	\$	300 000	8,38	22.10.2011	22.10.2007	107,47	0,04	6,41	7,79	106,0 / 187,2	3,68
Вымпелком '16	\$	600 000	8,25	22.10.2011	23.05.2007	108,18	0,23	7,01	7,63	140,1 / 237,9	6,19
Газпром '09	\$	700 000	10,50	21.10.2009	21.10.2007	111,68	-0,01	5,31	9,40	4,7 / 65,7	2,15
Газпром '10	eur	1 000 000	7,80	27.09.2010	27.09.2007	109,62	0,11	4,64	7,12	-62,8 / -1,8	2,85
Газпром '12	eur	1 000 000	4,56	09.12.2012	09.12.2007	98,02	0,19	4,97	4,65	-45,8 / 32,6	4,71
Газпром '13	\$	1 750 000	9,63	01.03.2013	01.09.2007	119,22	-0,01	5,68	8,07	41,8 / 115,9	4,49
Газпром '13	\$	646 500	5,63	22.07.2013	22.07.2007	100,14	0,03	5,60	5,62	14,0 / 107,4	5,08
Газпром '15	eur	1 000 000	5,88	01.06.2015	01.06.2007	103,84	0,23	5,28	5,66	-25,1 / 64,4	6,01
Газпром '16	\$	1 350 000	6,21	22.11.2016	22.05.2007	101,59	-0,05	5,99	6,11	38,1 / 135,9	6,93
Газпром '17	eur	500 000	5,14	22.03.2017	22.03.2008	98,68	0,10	5,31	5,20	-30,1 / 61,9	7,50
Газпром '20	\$	1 250 000	7,20	01.02.2020	01.08.2007	105,68	0,02	6,53	6,81	92,4 / 190,2	8,22
Газпром '22	\$	1 300 000	6,51	07.03.2022	07.09.2007	103,62	0,16	6,13	6,28	34,0 / 144,3	9,42
Газпром '34	\$	1 200 000	8,63	28.04.2034	28.10.2007	131,08	0,15	6,23	6,58	37,9 / 159,8	12,20
Газпромбанк '08	\$	1 050 000	7,25	30.10.2008	30.10.2007	102,13	-0,02	5,70	7,10	29,7 / 118,1	1,37
Газпромбанк '15	\$	1 000 000	6,50	23.09.2015	23.09.2007	100,93	0,10	6,35	6,44	82,6 / 172,1	6,32
Евраз '09	\$	300 000	10,88	03.08.2009	03.08.2007	109,12	-0,08	6,38	9,97	104,2 / 173,2	1,92
Евраз '15	\$	750 000	8,25	10.11.2015	10.11.2007	104,28	0,14	7,56	7,91	202,4 / 292,5	6,08
Еврохим '12	\$	300 000	7,88	21.03.2012	21.09.2007	101,14	0,07	7,59	7,79	205,8 / 306,2	3,93
Зенит '09	\$	200 000	8,75	27.10.2009	27.10.2007	100,25	0,05	8,63	8,73	336,7 / 397,7	2,15
Казаньоргсинтез '11	\$	200 000	9,25	30.10.2011	30.10.2007	101,57	0,06	8,81	9,11	355,0 / 429,1	3,59
МБПР '08	\$	150 000	8,63	03.03.2008	03.09.2007	101,04	-0,04	7,24	8,54	175,2 / 282,2	0,75
Мегафон '09	\$	375 000	8,00	10.12.2009	10.06.2007	104,21	0,04	6,20	7,68	89,9 / 149,2	2,23
ММК '08	\$	300 000	8,00	21.10.2008	21.10.2007	102,54	-0,05	6,11	7,80	70,3 / 159,5	1,33
МТС '08	\$	400 000	9,75	30.01.2008	30.07.2007	102,72	-0,01	5,74	9,49	17,8 / 108,8	0,66
МТС '10	\$	400 000	8,38	14.10.2010	14.10.2007	106,30	0,02	6,29	7,88	107,9 / 163,1	2,94
МТС '12	\$	400 000	8,00	28.01.2012	28.07.2007	106,53	0,37	6,37	7,51	100,5 / 184,2	3,83
НКНХ '15	\$	200 000	8,50	22.12.2015	22.06.2007	100,40	0,03	8,43	8,47	285,6 / 391,2	6,00
Норникель '09	\$	500 000	7,13	30.09.2009	30.09.2007	103,18	0,02	5,67	6,91	35,9 / 101,5	2,15
Промстройбанк '08	\$	300 000	6,88	29.07.2008	29.07.2007	101,12	-0,02	5,89	6,80	44,9 / 123,3	1,12
Промстройбанк '15	\$	400 000	6,20	29.09.2015	29.09.2007	100,70	-0,06	5,97	6,16	66,9 / 168,6	2,99
РБР '08	\$	170 000	6,50	11.08.2008	11.08.2007	100,59	-0,09	5,99	6,46	55,6 / 133,6	1,16
Ренессанс '09	\$	250 000	8,75	17.11.2009	17.05.2007	101,41	0,14	8,12	8,63	285,2 / 346,2	2,12
Росбанк '09	\$	300 000	9,75	24.09.2009	24.06.2007	104,11	0,08	7,82	9,36	255,4 / 341,6	1,45
Россельхозбанк '10	\$	350 000	6,88	29.11.2010	29.05.2007	103,51	0,01	5,76	6,64	49,8 / 110,8	3,02
Россельхозбанк '13	\$	700 000	7,18	16.05.2013	16.11.2007	106,43	0,04	5,89	6,74	58,7 / 136,4	4,87
Россельхозбанк '16	\$	500 000	6,97	21.09.2016	21.09.2007	102,83	-0,01	6,22	6,78	191,7 / 258,4	3,68
РусСтандарт '08	\$	300 000	8,13	21.04.2008	21.10.2007	101,02	0,07	6,96	8,04	149,2 / 252,3	0,88
РусСтандарт '15	\$	200 000	8,88	16.12.2015	16.06.2007	100,49	0,12	9,51	8,83	422,0 / 488,2	2,91
Сбербанк '13	\$	500 000	6,48	15.05.2013	15.11.2007	104,04	-0,01	5,68	6,23	22,9 / 115,3	4,94
Сбербанк '15	\$	1 000 000	6,23	11.02.2015	11.08.2007	101,52	-0,05	5,62	6,14	36,1 / 98,8	2,45
Северсталь '09	\$	325 000	8,63	24.02.2009	24.08.2007	104,17	-0,02	6,10	8,28	72,2 / 152,3	1,61
Северсталь '14	\$	375 000	9,25	19.04.2014	19.10.2007	111,02	0,10	7,20	8,33	173,8 / 256,8	5,14
Сибкадембанк '08	\$	175 000	9,75	19.05.2008	19.05.2007	102,48	-0,04	7,16	9,51	169,4 / 270,9	0,91
Сибкадембанк '09	\$	350 933	9,00	12.05.2009	12.11.2007	102,49	0,07	7,63	8,78	236,1 / 297,1	1,80
Сибкадембанк '11-1	\$	130 000	12,00	30.12.2011	30.06.2007	111,74	0,19	8,84	10,74	358,0 / 432,1	3,44
Сибкадембанк '11-2	eur	300 000	8,30	16.11.2011	16.11.2007	103,58	0,51	7,32	8,01	205,5 / 279,6	3,55
Сибнефть '09	\$	500 000	10,75	15.01.2009	15.07.2007	107,99	0,09	5,64	9,96	8,1 / 136,3	1,48
Синек '15	\$	250 000	7,70	03.08.2015	03.08.2007	102,83	0,15	7,24	7,49	171,4 / 260,3	5,93
Система '08	\$	350 000	10,25	14.04.2008	14.10.2007	103,60	-0,01	6,11</			



Рынок еврооблигаций (по дюрации обязательств)

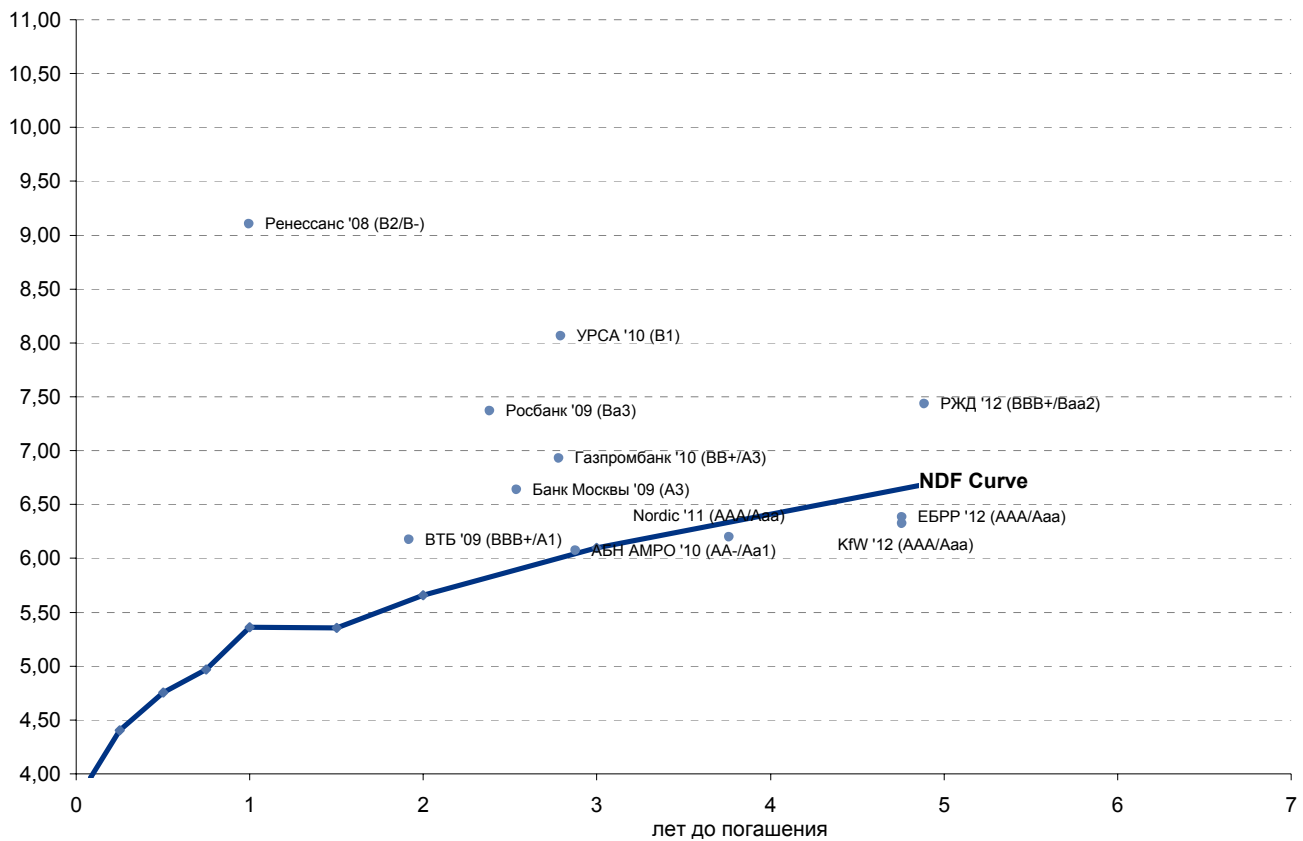




Рынок еврооблигаций

Выпуск	Объем, млн руб.	Купон	Дата погашения	Дата след. Купона	Цена закрытия	Изменение	Доходность, %		Спрэд к NDF, б.п.	Мод. Дюрация	Рейтинг
							погашения	текущая			
РУБЛЕВЫЕ ЕВРООБЛИГАЦИИ											
АБН АМРО '10	2 500	6,00	29.03.2010	29.03.2008	99,79	0,10	6,08	6,01	1,5	2,55	AA-/Aa1
Банк Москвы '09	5 000	7,25	25.11.2009	25.05.2007	101,40	0,15	6,64	7,15	74,3	2,20	A3
ВТБ '09	10 000	7,00	13.04.2009	13.10.2007	101,45	0,25	6,17	6,90	55,5	1,76	BBB+/A1
Газпромбанк '10	10 000	7,25	22.02.2010	22.08.2007	100,78	0,33	6,93	7,19	83,1	2,44	BB+/A3
ЕБРР '12	2 000	6,00	14.02.2012	14.02.2008	98,45	0,00	6,38	6,09	-34,4	3,96	AAA/Aaa
KfW '12	2 000	6,00	14.02.2012	14.02.2008	98,67	0,35	6,32	6,08	-40,1	3,96	AAA/Aaa
Nordic '11	2 000	5,75	15.02.2011	15.02.2008	98,50	0,00	6,20	5,84	-13,7	3,24	AAA/Aaa
РЖД '12	12 570	8,38	31.03.2012	30.06.2007	103,80	0,20	7,44	8,07	71,3	3,95	BBB+/Baa2
Ренессанс '08	2 660	10,50	12.05.2008	12.11.2007	101,26	0,25	9,11	10,37	374,6	0,93	B2/B-
Росбанк '09	7 000	8,00	30.09.2009	30.09.2007	101,30	0,30	7,37	7,90	154,5	2,11	Ba3
УРСА '10	5 000	9,13	26.02.2010	26.08.2007	102,58	0,73	8,06	8,90	205,7	2,38	B1

Рынок рублевых еврооблигаций





Бизнес-направление по операциям с долговыми инструментами

Исполнительный директор, руководитель направления
Александр Пугач, apugach@uralsib.ru

Бизнес-блок продаж и торговли

Руководитель бизнес-блока

Эдуард Колузанов, koluzanovea@uralsib.ru

Управление продаж

Сергей Шемардов, начальник управления, she_sa@uralsib.ru
Елена Довгань, клиентский менеджер, dov_en@uralsib.ru
Анна Карпова, клиентский менеджер, kar_am@uralsib.ru
Дмитрий Кузнецов, клиентский менеджер, kuznetsovde@uralsib.ru
Дмитрий Попов, клиентский менеджер, popovdv@uralsib.ru

Редактирование / Перевод

Евгений Гринкруг, редактор/переводчик, grinkruges@uralsib.ru

Управление торговли

Андрей Борисов, ст. трейдер, bor_av@uralsib.ru
Вячеслав Чалов, трейдер, chalovvg@uralsib.ru
Константин Макаров, репо-трейдер, makarovkv@uralsib.ru

Аналитика

Дмитрий Дудкин, начальник управления, dudkindi@uralsib.ru
Кити Панцхава, аналитик, pantskhavaks@uralsib.ru
Надежда Мырскова, аналитик, mur_nv@uralsib.ru

Бизнес-блок по рынкам долгового капитала

Руководитель бизнес-блока

Дмитрий Шкловский, shklovskyda@uralsib.ru

Сопровождение проектов

Гузель Тимошкина, начальник отдела, tim_gg@uralsib.ru
Антон Лобанов, вед. эксперт, lob_at@uralsib.ru
Фарида Ахметова, вед. специалист, akhmetovaff@uralsib.ru
Галина Гудыма, гл. специалист, gud_gi@uralsib.ru
Ольга Степаненко, специалист, stepanenkaa@uralsib.ru

Виктор Орехов, ст. аналитик, ore_vv@uralsib.ru

Аналитическое управление по операциям с акциями

Руководители управления

Константин Чернышев, che_kb@uralsib.ru

Ким Искян, iskyanks@uralsib.ru

Стратегия / Банки

Антон Табах, ст. аналитик, tabakhav@uralsib.ru

Политика / Экономика

Владимир Тихомиров, ст. экономист, tih_vi@uralsib.ru

Нефть и газ / Энергетика

Каюс Рапану, rap_ca@uralsib.ru
Алексей Кормщиков, CFA, kor_an@uralsib.ru
Матвей Тайц, tai_ma@uralsib.ru
Евгения Дышлюк, dyshlyukem@uralsib.ru
Павел Попиков, popikovpn@uralsib.ru

Машиностроение

Александра Мельникова, ACCA, melnikovaas@uralsib.ru

Телекоммуникации / Медиа / Информационные технологии

Константин Чернышев, руководитель управления, che_kb@uralsib.ru
Константин Белов, аналитик, belovka@uralsib.ru

Потребительский сектор / Розничная торговля / Транспорт

Андрей Никитин, Nikitinai@uralsib.ru
Мария Старцева, startsevamv@uralsib.ru

Металлургия / Горнодобывающая промышленность

Майкл Кавана, kavanaghMS@uralsib.ru
Кирилл Чуйко, chu_ks@uralsib.ru
Дмитрий Смолин, smolindv@uralsib.ru

Настоящий бюллетень предназначен исключительно для информационных целей. Ни при каких обстоятельствах этот бюллетень не должен использоваться или рассматриваться как oferta или предложение делать offerты. Несмотря на то, что данный материал был подготовлен с максимальной тщательностью, УРАЛСИБ не дает никаких прямых или косвенных заверений или гарантий в отношении достоверности и полноты включенной в бюллетень информации. Ни УРАЛСИБ, ни агенты компании или аффилированные лица не несут никакой ответственности за любые прямые или косвенные убытки от использования настоящего бюллетеня или содержащейся в нем информации. Все права на бюллетень принадлежат ООО «УРАЛСИБ Кэпитал», и содержащаяся в нем информация не может воспроизводиться или распространяться без предварительного письменного разрешения.

© УРАЛСИБ 2007