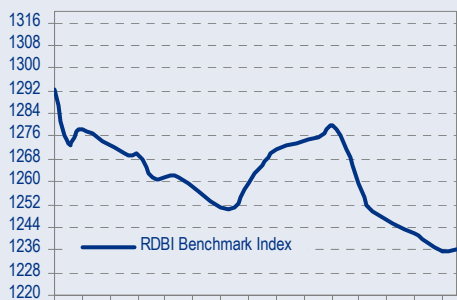


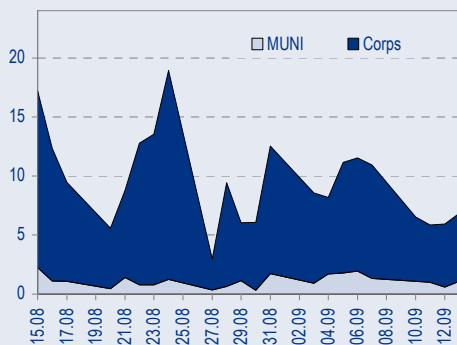


BENCHMARK INDEX КОРПОРАТИВНЫХ ОБЛИГАЦИЙ



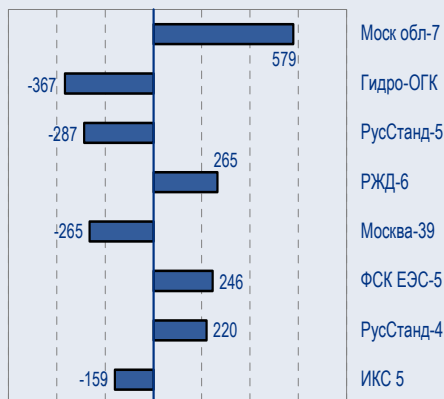
ОБОРОТЫ ВТОРИЧНОГО РЫНКА

КОРПОРАТИВНЫЕ И МУНИЦИПАЛЬНЫЕ ОБЛИГАЦИИ
(БИРЖА И РПС, млрд руб.)



ЛИДЕРЫ ТОРГОВЫХ ОБОРОТОВ

БИРЖА И РПС, млн руб. (со знаком изменения цены)



МАКРОСТАТИСТИКА

	14.09.2007	Пред. день
Остатки на корсчетах ЦБ, млрд руб.	503.7	518.6
Обменный курс ЦБ РФ, руб.	25.37	25.41
Обменный курс USD/EUR	1.3871	1.3890
Цена на нефть URALS, \$/барр.	74.79	74.50
Резервы ЦБ РФ, млрд \$ *	406.5	2.9
MIBOR, %	6.0	6.0
Ставки overnight (оценка ФК Уралсиб)		
Банки первого круга, %	0,5-0,5	0,5-0,5
Банки второго круга, %	0,6-0,6	0,6-0,6
Банки третьего круга, %	0,7-0,7	0,7-0,7

*Предыдущая неделя

РЫНОК ОБЛИГАЦИЙ СЕГОДНЯ

- **Нордтекс: инвестпрограмма реализована**

ТАКЖЕ В НОМЕРЕ

X5 RETAIL GROUP

Ожидается существенный рост выручки
Прогноз результатов за I полугодие 2007 г.

X5 Retail Group планирует в понедельник, 17 сентября, опубликовать отчет по МСФО за I полугодие 2007 г. Мы ожидаем, что результаты окажутся высокими – выручка должна возрасти на 42,5% с уровня I полугодия 2006 г. до 2 252 млн долл. В I полугодии 2007 г. компания открыла 91 новый магазин эконом-класса, работающий под маркой «Пятерочка», а также семь новых супермаркетов «Перекресток». В итоге объем торговых площадей компании вырос на 29,4% до 516 328 тыс. кв. м. Кроме того, выручку компании поддержит увеличение сопоставимых продаж на 13% и 18% в I и во II квартале 2007 г. соответственно. Мы ожидаем, что EBITDA вырастет на 69,7% до 207,1 млн долл., а чистая прибыль – на 92,6% до 74,9 млн долл. стр.3

ГЕНЕРИРУЮЩИЕ КОМПАНИИ

Цена госдолей в ОГК-4 и ТГК-1 будет известна завтра

Сегодня последний день подачи заявок в РАО ЕЭС на покупку государственных долей в ОГК-4 (47,4%) и ТГК-1 (38,1%). Наиболее вероятным победителем среди претендентов на акции ТГК-1 считается Газпром, тогда как за долю в ОГК-4 могут конкурировать два соперника – РУСАЛ и Е.Оп. В отсутствие конкуренции за акции ТГК-1 мы не ожидаем, что Газпрому придется платить премию к рынку, в то время как акции ОГК-4 могут быть проданы с премией, если Е.ON составит конкуренцию РУСАЛУ. Итоговые оценки долей в генерирующих компаниях могут благоприятно отразиться на котировках акций ОГК-4. стр.3

СТАТИСТИКА стр.5

Новости

- ✦ Дойче банк отложил размещение облигаций на 3 млрд руб. до улучшения конъюнктуры. [Cbonds]
- ✦ Сегодня на ФБ ММВБ начинаются торги облигациями ОАО «Северсталь-авто». [ММВБ]
- ✦ Объем заимствований РЖД составит в 2008-2010 гг до 100 млрд руб ежегодно. [Прайм-ТАСС]



Рынок рублевых облигаций

КОММЕНТАРИИ ПО РЫНКУ

Нордтекс: инвестпрограмма реализована

Корпорация «Нордтекс» (до 2006г. – ТХ «Яковлевский») является одним из наиболее крупных игроков на текстильном рынке России, специализирующимся, главным образом, на производстве специальных тканей, постельного белья, спецодежды, а также домашнего текстиля.

В начале 90-х гг. компания занималась дистрибуцией продукции ивановского комбината «Яковлевский лен». В процессе укрупнения Нордтекс интегрировала в себя хлопчатобумажные производства, модернизировала старые и строит новые фабрики, что дает ей возможность предложить рынку продукцию с более высокой добавленной стоимостью (спецодежда, постельное белье и широкие х/б ткани). В конце этого года будет запущена новая ткацкая фабрика в г. Родники, оснащенная самым современным оборудованием.

Отличительной особенностью холдинга является вертикальная интеграция его бизнеса: бизнес-цепочка включает импорт хлопка, производство готовых изделий и их дистрибуцию до конечного потребителя.

Сеть филиалов Нордтекса охватывает 37 российских городов. Помимо этого открыты представительства в Эстонии, Чехии и Словакии.

Инвестиционные проекты, которые осуществляет корпорация – строительство собственных распределительного центра, парогазовой ТЭЦ, ткацкой и швейной фабрик, - свидетельствует о долгосрочной ориентации Нордтекса на производство конечной продукции вместо промежуточных товаров. Инвестиции уже потребовали от компании порядка 62 млн долл., и до конца года будет вложено ещё около 5 млн долл. На 2008г. инвестиционных вложений компания не планирует.

Реализация инвестиционной программы потребовала от компании увеличить долговую нагрузку.

Корпорация готовит управленческую отчетность, консолидирующую итоги деятельности всего холдинга. Ниже представлены финансовые результаты по итогам 1 полугодия 2007г.

Основные финансовые показатели Нордтекса, млн руб.

Упр.отч.	2005	1П2006	2006	1П2007
Выручка	3 771	1 828	4 426	2 132
ЕБИТДА	321	190	410	265
Чистая прибыль	141	63	143	102
Активы	3 041	4 038	4 600	5 147
Собственный капитал	1 105	1 169	1 248	1 350
Долг	1 557	2 635	3 211	3 474
Норма ЕБИТДА	8,5%	10,4%	9,3%	12,4%
Коеф. текущей ликвидности	2,2	2,5	2,4	1,8
% краткосрочного долга	31%	24%	22%	33%
Долг/Капитал	141%	225%	257%	257%
Долг/Активы	51%	65%	70%	68%
Долг/ЕБИТДА	4,86	6,42	7,84	5,95
ЕБИТДА/Проценты	1,89	1,68	1,73	2,03

Источник: Данные компании, оценки УРАЛСИБА

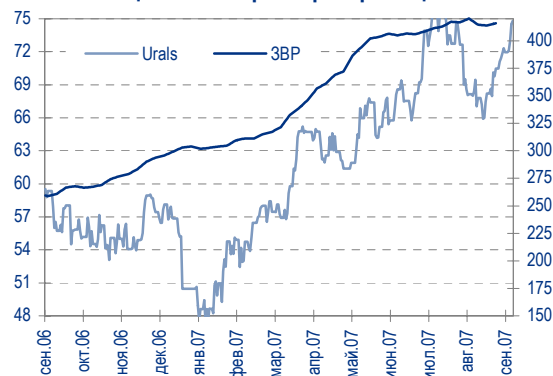
Выручка выросла на 16,6% по сравнению с аналогичным периодом прошлого года, достигнув 2132 млн руб.

Рентабельность по ЕБИТДА выросла до 12,4% с 10,4% годом ранее. Этого удалось достичь за счет опережающих темпов роста выручки по сравнению с себестоимостью производства при сокращении операционных расходов.

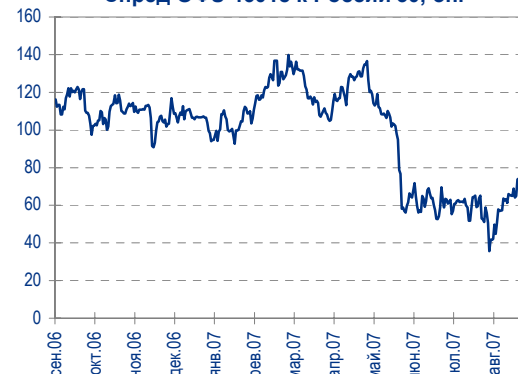
Активы увеличились до 5147 млн руб., или на 11,9% по сравнению с началом года.

Долг с начала года вырос на 8,2% до 3474 млн руб., т.е. мы видим

Цены на нефть и резервы ЦБ РФ



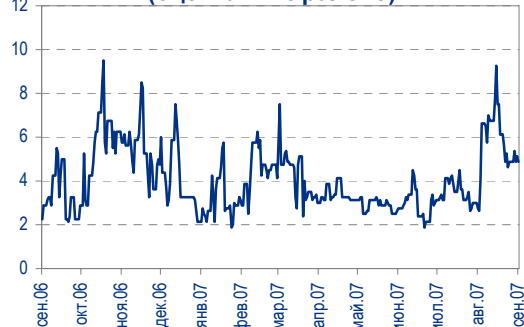
Спред ОФЗ 46018 к России'30, бп.



Динамика курса рубля



Ставки overnight (оценка ФК Уралсиб)





опережающий рост активов по сравнению с заимствованиями. Однако структура долга постепенно ухудшается - % краткосрочного долга увеличивается, хотя пока ещё остается на приемлемом уровне 33%.

Крупномасштабные инвестиции нашли отражение в увеличении долговой нагрузки, которая возросла с 4,86х по Долг/ЕБИТДА в 2005г. до 5,95х на конец 1П2007г. Структура капитала также отражает высокую долю заемных средств.

Несмотря на то, что компании не удалось достичь запланированных ранее результатов (выручка 5,3 млрд руб. в 2006г. при рентабельности по ЕБИТДА в 14,4% и Долг/ЕБИТДА 3,1х), что было связано с отставанием от графика ввода в эксплуатацию новых производственных объектов, завершение инвестиционного цикла приведет к улучшению финансовых показателей, что уже можно наблюдать по итогам 1П2007г.

В целом мы позитивно оцениваем результаты Нордтекса, хотя и обращаем внимание на возможные риски. В настоящее время выпуск Нордтекс-1 торгуется с доходностью 29,59% к оферте через 1 мес. Такая высокая доходность отражает риски прохождения оферты эмитентом и характерна для многих компаний третьего эшелона, оферты которых приходится на сентябрь-октябрь 2007 г.

Kutni Панцхава, CFA, pantskhavaks@uralsib.ru

Надежда Мырскова, myr_nv@uralsib.ru

ГЕНЕРИРУЮЩИЕ КОМПАНИИ

Цена госдолей в ОГК-4 и ТГК-1 будет известна завтра

Стратегических инвесторов – большинство. Сегодня последний день подачи заявок в РАО ЕЭС на покупку государственных долей в ОГК-4 (47,4%) и ТГК-1 (38,1%). Наиболее вероятным победителем среди претендентов на акции ТГК-1 считается Газпром, тогда как за долю в ОГК-4 могут конкурировать два соперника – РУСАЛ и Е.Оп. В отсутствии конкуренции за акции ТГК-1 мы не ожидаем, что Газпрому придется платить премию к рынку, в то время как акции ОГК-4 могут быть проданы с премией, если Е.ОН составит конкуренцию РУСАЛу. Итоговые оценки долей в генерирующих компаниях могут благоприятно отразиться на котировках акций ОГК-4.

Инвестиционная программа становится важной частью сделки. Первоначально продажа долей в ОГК-4 и ТГК-1 была запланирована на август. Однако совет директоров РАО ЕЭС ввел новые правила для генерирующих компаний, обязывающие их строить новые электростанции, чтобы обеспечить рынок электроэнергии дополнительными мощностями до того, как РАО ЕЭС утратит контроль над ними. В связи с новыми правилами продажа акций ОГК-4 и ТГК-1 была перенесена на сентябрь. После продажи доли государства акции ОГК-4 и ТГК-1 выпустят дополнительные акции для финансирования инвестиционных программ.

Матвей Тайц, tai_ma@uralsib.ru

Павел Попиков, popikovpn@uralsib.ru

X5 RETAIL GROUP

Ожидается существенный рост выручки Прогноз результатов за I полугодие 2007 г.

Выручка должна вырасти на 42,5%. X5 Retail Group планирует в понедельник, 17 сентября, опубликовать отчет по МСФО за I полугодие 2007 г. Мы ожидаем, что результаты окажутся высокими – выручка должна возрасти на 42,5% с уровня I полугодия 2006 г. до 2 252 млн долл. В I полугодии 2007 г. компания открыла 91 новый магазин эконом-класса, работающий под маркой «Пятерочка», а также семь новых супермаркетов «Перекресток». В итоге объем торговых площадей компании вырос на 29,4% до 516 328 тыс. кв. м. Кроме того, выручку компании поддержит



увеличение сопоставимых продаж на 13% и 18% в I и во II квартале 2007 г. соответственно. Мы ожидаем, что EBITDA вырастет на 69,7% до 207,1 млн долл., а чистая прибыль – на 92,6% до 74,9 млн долл.

Отчет о прибылях и убытках X5, млн долл.

	I п/г 06 *	I п/г 07П	Изм. за год, %	I п/г 06	I п/г 07П	Изм. за год, %
Выручка	1 580,8	2 252,7	42,5	1 580,8	2 252,7	42,5
Валовая прибыль	422,2	621,7	47,3	422,2	621,7	47,3
<i>Норма валовой прибыли,</i>	<i>26,7</i>	<i>27,6</i>	<i>0,90 п.п.</i>	<i>26,7</i>	<i>27,6</i>	<i>0,90 п.п.</i>
EBITDA	162,7	207,1	27,3	122,0	207,1	69,7
<i>Норма EBITDA, %</i>	<i>10,3</i>	<i>9,2</i>	<i>(1,10) п.п.</i>	<i>7,7</i>	<i>9,2</i>	<i>1,47 п.п.</i>
Чистая прибыль	79,6	74,9	(5,9)	38,9	74,9	92,6
<i>Норма чистой прибыли,</i>	<i>5,0</i>	<i>3,3</i>	<i>(1,71) п.п.</i>	<i>2,5</i>	<i>3,3</i>	<i>0,86 п.п.</i>

* - без учета расходов по опциону для сотрудников - 40,711 млн долл.

Источники: X5 Retail Group, оценка УРАЛСИБа

Улучшение рентабельности. Мы ожидаем, что валовая рентабельность X5 немного улучшится – на 0,9 п.п. до 27,6%. Это связано с увеличением доли собственных брендов с 4% в I полугодии 2006 г. до I полугодия 2007 г. для Перекрестка и приблизительно с 4% в I полугодии 2006 г. до 9% в отчетном периоде для Пятерочки. Данное увеличение доли собственных брендов в сочетании с сокращением транспортных расходов (благодаря увеличению площадей распределительных центров на 73,9% до 120 тыс. кв. м) должно способствовать повышению нормы EBITDA на 1,5 п.п. до 9,2%. Однако если не учитывать расходы по опциону для сотрудников, составившие 40,7 млн долл. в I полугодии 2006 г., норма EBITDA компании на самом деле сократится на 1,1 п.п. с уровня I полугодия 2006 г. Мы ожидаем, что норма чистой прибыли будет расти более медленными темпами и прибавит 0,9 п.п. до 3,3% (без учета расходов по опциону для сотрудников норма чистой прибыли упадет на 1,7 п.п.), – так как в I полугодии 2007 г. компания привлекла заемный капитал в размере 1 млрд долл. и выпустила облигации на сумму 350 млн долл. для реструктуризации прежней задолженности, а также дальнейшего увеличения числа магазинов. Увеличение долга приведет к росту процентных платежей с 27,0 млн долл. в I полугодии 2006 г. до 49,0 млн долл. I полугодия 2007 г.

Планы будут реализованы. На прошлой неделе глава X5 Лев Хасис подтвердил намерения компании открыть 70 гипермаркетов в ближайшие пять лет (пока эти планы не учтены в нашей модели), а также реализовать опцион по Карусели в I полугодии 2008 г. (отражено в модели) и продолжить повышать операционную эффективность Карусели.

Андрей Никитин, nikitinai@uralsib.ru
Мария Старцева, startsevamv@uralsib.ru



Бизнес-направление по операциям с долговыми инструментами

Исполнительный директор, руководитель направления
Александр Пугач, apugach@uralsib.ru

Бизнес-блок продаж и торговли

Руководитель бизнес-блока

Эдуард Колузанов, koluzanovea@uralsib.ru

Управление продаж

Сергей Шемардов, начальник управления, she_sa@uralsib.ru
Елена Довгань, клиентский менеджер, dov_en@uralsib.ru
Анна Карпова, клиентский менеджер, kar_am@uralsib.ru
Дмитрий Кузнецов, клиентский менеджер, kuznetsovde@uralsib.ru
Дмитрий Попов, клиентский менеджер, popovdv@uralsib.ru

Редактирование / Перевод

Евгений Гринкруг, редактор/переводчик, grinkruges@uralsib.ru

Управление торговли

Андрей Борисов, ст. трейдер, bor_av@uralsib.ru
Вячеслав Чалов, трейдер, chalovvg@uralsib.ru
Дэниэл Клейман, трейдер, klejmandm@uralsib.ru
Константин Макаров, репо-трейдер, makarovkv@uralsib.ru

Аналитика

Кити Панцхава, CFA, pantskhavaks@uralsib.ru
Надежда Мырскова, аналитик, mur_nv@uralsib.ru

Бизнес-блок по рынкам долгового капитала

Руководитель бизнес-блока

Дмитрий Шкловский, shklovskyda@uralsib.ru

Сопровождение проектов

Гузель Тимошкина, начальник отдела, tim_gg@uralsib.ru
Наталья Грищенко, вед. специалист, grischenkovane@uralsib.ru
Галина Гудыма, гл. специалист, gud_gi@uralsib.ru
Ольга Степаненко, вед. специалист, stepanenkoaa@uralsib.ru
Анна Комомва, гл. специалист, komovaav@uralsib.ru

Виктор Орехов, вице-президент, ore_vv@uralsib.ru

Ольга Красноперева, аналитик, krasnoperovaoy@uralsib.ru
Дмитрий Запорожский, аналитик, zaporozhskiydi@uralsib.ru

Аналитическое управление по операциям с акциями

Руководители управления

Константин Чернышев, che_kb@uralsib.ru

Ким Искян, iskyanks@uralsib.ru

Стратегия / Банки

Крис Уифер, sweafer@uralsib.ru

Политика / Экономика

Владимир Тихомиров, tih_vi@uralsib.ru

Нефть и газ / Энергетика

Каюс Рапану, rap_ca@uralsib.ru

Матвей Тайц, tai_ma@uralsib.ru

Евгения Дышлюк, dyshlyukem@uralsib.ru

Павел Попиков, popikovpn@uralsib.ru

Недвижимость

Ким Искян, iskyanks@uralsib.ru

Телекоммуникации / Медиа / Информационные технологии

Константин Чернышев, руководитель управления,
che_kb@uralsib.ru

Константин Белов, аналитик, belovka@uralsib.ru

Потребительский сектор / Розничная торговля / Транспорт

Андрей Никитин, Nikitinai@uralsib.ru

Мария Старцева, startsevamv@uralsib.ru

Металлургия / Горнодобывающая промышленность

Майкл Кавана, kavanaghMS@uralsib.ru

Кирилл Чуйко, chu_ks@uralsib.ru

Дмитрий Смолин, smolindv@uralsib.ru

Настоящий бюллетень предназначен исключительно для информационных целей. Ни при каких обстоятельствах этот бюллетень не должен использоваться или рассматриваться как oferta или предложение делать offerты. Несмотря на то, что данный материал был подготовлен с максимальной тщательностью, УРАЛСИБ не дает никаких прямых или косвенных заверений или гарантий в отношении достоверности и полноты включенной в бюллетень информации. Ни УРАЛСИБ, ни агенты компании или аффилированные лица не несут никакой ответственности за любые прямые или косвенные убытки от использования настоящего бюллетеня или содержащейся в нем информации. Все права на бюллетень принадлежат ООО «УРАЛСИБ Кэпитал», и содержащаяся в нем информация не может воспроизводиться или распространяться без предварительного письменного разрешения.

© УРАЛСИБ 2007


Рынок рублевых облигаций

Выпуск	Объем, млн	Купон, %	Дата			Месяцев до		Цена	Изм.	Торговый объем, шт	Котировки		Доходность, %				Дюр, лет	Рейтинг F/M/S	Сектор	
			купона	оферты	погаш	офрт	погаш				покупка	продажа	офрт	погаш	NPR	текуц				
КОРПОРАТИВНЫЕ РУБЛЕВЫЕ ОБЛИГАЦИИ																				
7Контин.02	7 000 R	7.80	20.12.07	18.06.09	14.06.12	21.0	57.9	97.35	-0.90	32 700	97.30	97.50	9.67	9.38	4.00	1.51		торговля		
Абсолют 02	1 000 R	8.00	01.10.07		30.06.08			9.7									/B1/	финансы		
АВТОВА3 об	3 000 R	1.00	13.02.08		13.08.08			11.2	99.90		99.90		1.11	1.11	0.50	0.91		автомоб		
АВТОВА3об3	5 000 R	7.70	25.12.07	26.06.08	22.06.10	10.0	33.8	99.61			99.80	8.30	8.04	3.85	0.71			автомоб		
АВТОВА3об4	5 000 R	7.80	27.11.07	26.05.09	20.05.14	21.0	81.4	98.40	-0.05	23 200	98.20	98.40	9.01	8.68	3.95	1.46		автомоб		
АвтомирФ-1	1 000 R	1.00	04.03.08		01.09.09			24.0	100.08				0.96	0.96	0.50	1.94		торговля		
АвтомирФ-2	2 000 R	10.75	26.12.07	24.12.08	23.06.10	16.0	33.8	98.75	-0.25		98.50	98.80	12.82	12.23	5.70	1.07		торговля		
Агрохолд 1	1 000 R	12.75	19.10.07		24.07.09			22.7	99.00	5	96.00	99.70		13.91	13.04	3.21	1.46		с/х	
АдаманФоб	500 R	12.10	06.12.07		05.06.08			8.9	99.90	516	99.61	100.00		12.55	11.86	6.04	0.62		строительство	
АдаманФ2об	2 000 R	11.25	22.11.07	20.11.08	20.05.10	14.0	32.7	99.65		516	99.00	99.90	12.08	11.51	2.82	1.00		строительство		
АИЖК 1об	1 070 R	11.00	01.12.07		01.12.08			14.8	104.50		103.50	105.50		7.20	6.80	5.28	1.07		финансы	
АИЖК 2об	1 500 R	11.00	01.02.08		01.02.10			29.1	106.75	1	106.75			7.99	7.57	5.19	1.99		финансы	
АИЖК 3об	2 250 R	9.40	15.10.07		15.10.10			37.6	104.20	7 000	104.20	104.55		7.15	4.16	2.27	1.60		финансы	
АИЖК 4об	900 R	8.70	01.11.07		01.02.12			53.4	105.06		104.60	104.90		7.54	7.12	2.09	3.42		финансы	
АИЖК 5об	2 200 R	7.35	15.10.07		15.10.12			62.0	99.37	1 000	99.01	99.50		7.73	6.71	1.86	3.60		финансы	
АИЖК 6об	2 500 R	7.40	15.10.07		15.07.14			83.2	99.65		99.20	99.65		7.69	6.32	1.87	4.37		финансы	
АИЖК 7об	4 000 R	7.68	15.10.07		15.07.16			107.6	100.01	1 512	100.03	100.20		7.90	6.19	1.94	5.11		финансы	
АИЖК 8об	5 000 R	7.63	15.09.07	15.03.14	15.06.16	79.0	130.9	100.80			99.16		11.40	7.86	11.00	1.91	4.31		финансы	
АИЖК 9об	5 000 R	7.49	15.11.07		15.02.17			114.8	99.16	142	99.16	99.45		8.95	5.85	1.90	5.14		финансы	
АК БАРС-02	1 500 R	8.00	24.01.08		22.01.09			16.6	99.03		98.00	99.50		8.95	8.71	4.03	1.20		В+/Ва3/	
АЛПИ-Инь-1	1 500 R	10.99	22.02.08	26.08.08	21.08.09	12.0	23.6	99.54		2 000	98.55	99.25	11.70	11.33	5.50	0.83			финансы	
Алькор-01	1 500 R	10.75	11.12.07	14.12.07	08.12.09	3.0	27.2	99.40		1 078	99.40	99.95	13.11	12.49	5.39	0.22			торговля	
Альянс-01	3 000 R	8.92	19.09.07	18.09.09	14.09.11	25.0	48.7	99.06	0.06		98.90	99.15	9.64	9.06	4.49	1.65			сырье	
Амурмет-01	1 500 R	9.80	28.02.08		26.02.09			17.7	100.54		100.36	100.70		9.62	9.35	4.86	1.27		металлургия	
Амурмет-02	2 000 R	9.15	29.02.08		26.02.10			29.9	99.09	200	99.00	100.20		9.40	9.17	4.57	2.06		металлургия	
АптЗиб об	3 000 R	9.89	01.01.08		30.06.09			21.9	98.30	4 000	96.50	99.90		11.24	10.81	5.02	1.49		торговля	
Арбат 01	1 500 R	10.50	21.12.07		20.06.08			9.4	98.50	1 500	98.00	99.30		12.94	12.34	5.32	0.66		торговля	
Ардада-03	1 200 R	13.65	04.10.07	10.10.08	31.03.11	13.0	43.2	99.50	-0.50	700	99.50	99.90	14.36	13.12	6.84	0.86			с/х	
АрсенФ-01	600 R	9.60	24.10.07	23.04.08	29.04.09	7.0	19.8	99.51					10.68	10.08	4.81	0.53			производство	
Атлант-М 1	1 000 R	12.25	15.11.07	15.11.07	13.11.08	2.0	14.2	99.53	1.53		99.00	100.50		15.31	14.43	6.14	0.15		торговля	
АЦБК-Инь 2	500 R	0.00	20.11.07		20.05.08			8.3											производство	
Балтика1об	1 000 R	8.75	20.11.07		20.11.07			2.3	100.00	1 449	100.15			8.82	8.52	4.36	0.17		потреб. тов.	
Балтимор03	800 R	11.25	15.11.07	22.11.07	15.05.08	2.0	8.2	99.75	-0.10	200	99.71	99.75	11.62	11.05	5.62	0.17			потреб. тов.	
БАНАНА-М-1	1 000 R	11.25	26.10.07	26.10.07	23.10.09	1.0	25.7												торговля	
БАНАНА-М-2	1 500 R	11.50	14.02.08	20.02.09	12.08.10	18.0	35.5	97.25	-0.20		96.90	97.60	13.94	13.49	5.90	1.19			торговля	
БанкСЮО301	1 000 R	9.25	25.10.07		24.04.08			7.5	101.00	125	99.15	100.90		7.78	7.46	2.28	0.56		финансы	
БанкСЮО302	2 000 R	8.37	04.10.07	05.10.07	05.10.09	1.0	25.1	99.91	0.01	50	99.91	100.02	9.52	9.10	4.20	0.06		/B1/B- /B1/B-	финансы	
Бахетле-1	1 000 R	11.25	21.11.07	21.05.08	19.05.10	8.0	32.6	99.50		5 000	99.50	99.75	12.33	11.63	5.64	0.59			торговля	
БашкирэнЗв	1 500 R	8.30	26.09.07	23.03.09	09.03.11	19.0	42.4	100.03	-0.44		99.65	100.00	8.48	8.08	2.05	1.32			энергетика	
Белон 01	1 500 R	9.10	05.12.07		03.06.09			21.0	100.30	511	100.00	100.30		9.09	8.69	4.52	1.47		сырье	
Белон 02	2 000 R	9.25	28.02.08	27.08.09	23.02.12	24.0	54.1	100.24				100.25	9.32	9.08	4.60	1.68			сырье	
БелФрегат1	1 000 R	14.50	13.09.07	13.12.07	17.12.09	3.0	27.5	99.87			99.00	100.19	15.89	14.50	3.62	0.21			с/х	
БразерСК 1	500 R	12.50	21.09.07	21.12.07	25.12.09	3.0	27.8	99.75		1 300	99.00	100.00	14.12	13.08	3.12	0.23			услуги	
Вагонмаш 2	1 000 R	13.50	19.12.07	18.06.08	15.12.10	9.0	39.6	98.05	0.55		97.50	98.00	13.30	12.65	5.59	0.65			машиностр.	
ВБД ПП 2об	3 000 R	9.00	19.12.07		15.12.10			39.6	102.37		101.95	102.90		8.32	7.92	4.38	2.63		/B1/B+	
Виват-фин1	1 000 R	12.00	23.10.07	21.10.08	20.04.10	13.0	31.7	99.09			98.50	99.50	13.29	12.36	6.04	0.91			торговля	
ВикторияФ	1 500 R	10.40	31.01.08		29.01.09			16.8	99.73		99.40	100.07		10.88	10.50	5.20	1.18		торговля	
ВикторияФ2	1 500 R	10.89	19.02.08		16.02.10			29.6	99.60	1 331	99.80	100.00		11.38	11.03	5.45	1.96		торговля	
ВКМ-Фин1об	1 000 R	9.75	05.12.07		04.06.08			8.8	100.15	1	100.05	100.15		9.72	9.29	4.86	0.64		машиностр.	
ВлГлВТ-2	3 000 R	8.20	04.12.07	04.12.08	30.11.10	15.0	39.1	100.40			100.00	100.60	7.96	7.64	4.07	1.08			//BB- //BB-	
ВлГлВТ-3	2 300 R	8.50	04.12.07		30.11.10			39.1	101.70	1 010	101.00	102.00		7.78	5.13	4.17	1.87		//BB- //BB-	
ВлГлВТ-4	3 000 R	7.99	11.12.07	10.09.09	03.09.13	24.0	72.7	100.00		3 000	99.70	100.05	8.21	7.97	1.99	1.72			//BB- //BB-	
Возрожд 01	3 000 R	8.95	05.03.08		03.03.10			30.1	100.91	12	96.00	101.97		8.72	8.49	4.42	2.09		/B1/	
ВТБ - 4 об	5 000 R	6.30	20.09.07	21.03.08	19.03.09	6.0	18.4	100.08					6.20	5.93	3.14	0.48			BBB+/Baa2/BBB+	
ВТБ - 5 об	15 000 R	5.90	25.10.07	25.04.08	17.10.13	8.0	74.2	100.00					6.00	5.83	1.47	0.57			BBB+/Baa2/BBB+	
ВТБ - 6 об	15 000 R	5.75	17.10.07	18.07.08	06.07.16	10.0	107.3	99.90					5.96	5.79	1.44	0.78			BBB+/Baa2/BBB+	
Газбанк 01	750 R	10.50	20.11.07		25.11.08			14.6	99.98		99.75	100.00		10.59	10.03	5.24	1.02		/B2/	
ГАЗПРОМ А4	5 000 R	8.22	13.02.08		10.02.10			29.4	102.77	40 428	102.77	102.80		7.07	6.84	3.99	2.08			BBB-/BBB
ГАЗПРОМ А5	5 000 R	7.58	09.10.07		09.10.07			0.9	100.10	5 113	100.06	100.23		6.20	6.03	3.78	0.07			BBB-/BBB


Рынок рублевых облигаций

Выпуск	Объем, млн	Купон, %	Дата			Месяцев до		Цена	Изм.	Торговый объем, шт	Котировки		Доходность, %				Дюр, лет	Рейтинг F/M/S	Сектор			
			купуна	оферты	погаш	офрт	погаш				покупка	продажа	офрт	погаш	HPR	текущ						
КОРПОРАТИВНЫЕ РУБЛЕВЫЕ ОБЛИГАЦИИ (продолжение)																						
Дорогобуж1	900 R	8.60	12.12.07		11.06.08		9.1	100.00			100.00			8.75	8.42	4.29	0.67		химия			
ДымКолбПр1	800 R	10.99	02.11.07	12.05.08	30.10.08	8.0	25.9												потреб. тов.			
ЕБРР 01обл	5 000 R	4.73	14.11.07		12.05.10		32.4	100.12	0.06		100.00	100.20		4.76	4.66	1.18	2.40	AAA/Aaa/AAA	финансы			
ЕБРР 02обл	5 000 R	4.78	25.10.07		21.04.11		43.9	100.26	-0.04		100.10	100.30		4.79	4.67	1.19	3.16	AAA/Aaa/AAA	финансы			
ЕБРР 03обл	7 500 R	6.61	12.12.07		07.09.11		48.5	100.30	-0.15	100	100.20	100.45		6.20	6.00	1.64	3.34	AAA/Aaa/AAA	финансы			
ЕврокомФК2	3 000 R	9.49	13.12.07	12.06.08	10.06.10	9.0	33.4	98.35		15 000	97.80	98.25	12.15	11.61	4.81	0.65		/B2/	финансы			
ЕврокомФК3	3 000 R	9.48	21.12.07	19.12.08	18.06.10	15.0	33.6	99.90		516	99.77	100.20	9.77	9.37	4.73	1.10		/B2/	финансы			
ЕВРОПА-01	1 200 R	10.75	18.10.07	27.10.08	14.10.10	14.0	37.6	99.94				100.00	10.80	10.09	5.36	0.94			торговля			
Евросервис	1 500 R	13.25	18.09.07		18.12.07		3.2	99.97					14.03	12.96	3.30	0.23			торговля			
Евросеть-2	3 000 R	10.25	04.12.07	07.12.07	02.06.09	3.0	20.9	97.70	0.11	55 420	97.51	97.95	21.11	19.56	5.23	0.19			торговля			
ЕЭСК-02	1 000 R	8.74	11.10.07	08.04.10	05.04.12	31.0	55.5	98.45		8 670	96.50	98.50	9.65	9.15	4.43	2.07			энергетика			
ЖилсоцФ-2	1 500 R	11.00	18.10.07	17.04.08	15.04.10	7.0	31.5	98.20				98.20	14.69	13.65	5.58	0.50			финансы			
ЖилФин об1	500 R	9.25	21.09.07		19.12.08	4.0	15.4	99.98					9.09	8.62	2.31	0.26		ССС//	финансы			
ЖК-Финанс1	1 000 R	14.00	20.09.07	20.12.07	24.12.08	3.0	27.8	98.50		1 000	98.50	99.54	21.30	19.20	3.54	0.22			строительство			
Зенит Зобл	2 000 R	8.39	16.02.08		16.02.09		17.4	99.10		200	98.70	99.10		9.27	9.04	4.24	1.26		B/B1/	финансы		
Зенит Зобл	3 000 R	8.45	14.11.07	16.11.07	09.11.11	2.0	50.6	99.90		1 042	99.65	99.90	8.84	8.52	4.22	0.16			B/B1/	финансы		
Зенит 4обл	3 000 R	8.13	04.10.07	04.04.08	06.04.10	7.0	31.2	99.41			99.15	99.45	9.43	8.92	4.10	0.50			B/B1/	финансы		
ИжАвто 02	2 000 R	9.79	13.12.07	11.12.08	09.06.11	15.0	45.5	98.00	-1.00	5 000	97.50	98.80	11.86	11.34	4.98	1.06				автопром		
ИКСФин 01	9 000 R	7.60	08.01.08	06.07.10	01.07.14	34.0	82.8	98.00		13 000	97.15	98.00	8.58	8.37	3.87	2.35			/Ba1/BB-	торговля		
ИмпэксБ-02	1 000 R	1.00	20.10.07		20.04.08		7.3												/Baa2/	финансы		
ИмпэксБ-3	1 300 R	1.00	12.11.07		13.11.09		26.4													/Baa2/	финансы	
ИнкомЛада1	700 R	12.00	22.11.07		22.11.07		2.3	99.60		651	99.52	100.00		14.84	14.02	3.00	0.17			торговля		
ИнкомЛада2	1 400 R	12.00	16.11.07	15.02.08	12.02.10	5.0	29.4	99.82	0.22		99.55	100.30	13.00	12.33	3.00	0.37				торговля		
ИнкомЛада3	2 000 R	11.00	14.09.07	12.06.09	10.06.11	21.0	45.5	98.99					12.16	11.38	2.77	1.40				торговля		
Инмарко 1	1 000 R	10.50	21.12.07	21.12.07	19.12.08	3.0	15.4	99.95	-0.10		99.75	100.05	10.84	10.44	5.24	0.25				потреб. тов.		
ИнтеграФ-1	2 000 R		21.09.07		20.03.08		18.5	99.65		516	99.50	100.00		11.04	10.26	5.25	1.24			сервис		
ИнтеграФ-2	3 000 R		04.12.07	03.12.09	29.11.11	27.0	51.3	100.86	-0.34		100.00	101.00	10.48	9.91	5.29	1.80				сервис		
Интурист-1	1 000 R	9.00	24.10.07		21.04.10		31.7	99.41			97.00	100.00		9.47	8.97	4.51	2.10			сервис		
ИРКУТ-03об	3 250 R	8.74	20.09.07		16.09.10		36.6	103.40		1	102.75	103.35		7.60	7.08	4.22	2.43			/B1/	машиностр.	
КААД-2	3 000 R	10.50	22.11.07	22.11.07	22.05.08	2.0	8.4	100.16			100.05	100.26	9.73	9.37	5.23	0.18				/B/	сервис	
Камаз-Фин2	1 500 R	8.45	21.09.07	25.09.08	17.09.10	13.0	36.7	100.33					8.14	7.66	4.20	0.90				/B/	автопром	
Карус.Ф 01	3 000 R	9.75	20.09.07	18.09.08	12.09.13	12.0	73.0	99.20			99.00	99.30	10.88	10.15	4.90	0.86					торговля	
Киров.зд1	1 500 R	9.20	26.09.07	24.09.08	24.03.10	13.0	30.8	100.20			99.57	100.50	9.38	8.80	4.59	0.89				/ССС+	машиностр.	
КИТФинБ-02	1 000 R	10.00	15.09.07	17.09.08	23.03.10	12.0	30.7													/ССС+	финансы	
КИТФинБанк	2 000 R	10.00	18.12.07		18.12.08		15.4	100.15	-0.20	2 342	100.01	100.40		10.56	10.08	5.20	1.08			/Baa2/	финансы	
КМБ-Банк2	3 400 R	7.75	05.12.07	03.12.08	30.11.11	15.0	51.3	100.12					7.78	7.49	3.86	1.09				/Baa2/	финансы	
КмплФин 01	1 000 R	12.50	07.02.08	07.08.08	04.02.10	11.0	29.2														торговля	
КМПО-Фин01	1 000 R	9.30	18.09.07	16.09.08	16.03.10	12.0	30.5	99.09					10.53	9.85	4.68	0.86					машиностр.	
Кокс 01	3 000 R	8.95	17.01.08		16.07.09		22.4	99.45	-0.15	10 666	99.30	99.45		9.48	9.18	4.49	1.57				сырье	
Кокс 02	5 000 R	8.70	20.09.07	18.03.10	15.03.12	31.0	54.8	99.00		61 604	98.00	99.50	9.36	8.82	4.38	2.03					сырье	
КОПЕЖКА 01	1 200 R	9.40	18.09.07		17.06.08		9.3	99.64					10.27	9.70	2.35	0.66				/B-	торговля	
КОПЕЖКА 02	4 000 R	8.70	21.11.07	18.02.09	15.02.12	17.0	53.9	99.00		22 500	96.50	97.50	11.44	11.06	2.24	1.22				/B-	торговля	
КОПЕЖКА 03	4 000 R	9.80	21.11.07	20.08.08	15.02.12	11.0	53.9	97.10	0.10	10 000	97.00	99.10	10.14	9.72	2.46	0.82				/B-	торговля	
КосмосФин1	2 000 R	11.25	20.12.07	19.06.08	16.06.11	9.0	45.7	99.50		2	98.25	99.00	12.25	11.66	5.64	0.66					строительство	
Кубань-1	3 000 R	7.85	23.01.08		21.07.10		34.7														энергетика	
КуйбАзот-2	2 000 R	8.80	07.03.08		04.03.11		42.3	99.24			98.90	99.40		9.27	9.08	4.42	2.80				химия	
Лавера 01	1 000 R	11.00	11.10.07	09.10.08	08.04.10	13.0	31.3	99.90	0.15	3 400	99.50	100.15	11.39	10.61	5.49	0.90					/Ba3/	торговля
Лебеднск-2	1 500 R	7.86	04.12.07		02.03.10		30.0														/Ba3/	потреб. тов.
Лебеднск-2	1 500 R	7.86	04.12.07		02.03.10		30.0														/Ba3/	потреб. тов.
ЛекФин 2об	1 300 R	5.00	19.02.08		17.02.09		17.4	100.00					5.06	4.99	2.49	1.33						производство
Ленэнерг02	3 000 R	8.54	01.02.08		27.01.12		53.2	100.30					8.63	8.37	4.24	3.42						энергетика
Ленэнерг03	3 000 R	8.02	24.10.07		18.04.12		56.0	97.35		10 001	97.35	99.40		8.92	8.56	4.11	3.50					энергетика
ЛСР 01 обл (2)	1 000 R	10.00	20.09.07		20.03.08		6.3	101.04						8.07	7.56	4.93	0.46				/B1/	строительство
ЛСР-Инь 01	2 000 R	10.70	04.12.07	03.06.08	08.12.09	9.0	27.2	101.90					8.07	7.71	5.24	0.65					/B1/	строительство
ЛСР-Инь 02	3 000 R	8.35	17.01.08	16.07.09	14.07.11	22.0	46.7	97.75		1	97.00	97.75	9.94	9.67	4.26	1.57					/B1/	строительство
ЛукойлЗобл	6 000 R	7.25	20.11.07		17.11.09		26.5	100.59	-0.10	1 596	100.20	100.55		7.07	6.79	3.59	1.88				BBB-/Baa2/BB+	сырье
ЛукойлЗобл	8 000 R	7.10	13.12.07		08.12.11		51.6	99.26	-0.04	16 400	99.22	99.48		7.44	7.20	3.57	3.42				BBB-/Baa2/BB+	сырье
Лукойл4обл	6 000 R	7.40	13.12.07		05.12.13		75.8	100.50	0.													


Рынок рублевых облигаций

Выпуск	Объем, млн	Купон, %	Дата			Месяцев до		Цена	Изм.	Торговый объем, шт	Котировки		Доходность, %				Дюр, лет	Рейтинг F/M/S	Сектор
			купона	оферты	погаш	офрт	погаш				покупка	продажа	офрт	погаш	HPR	текуц			
КОРПОРАТИВНЫЕ РУБЛЕВЫЕ ОБЛИГАЦИИ (продолжение)																			
МиГ-Ф 02	3 000 R	8.90	11.03.08	14.03.08	06.09.11	6.0	48.5											машиностр.	
МиГ-Ф обл.	1 000 R	7.85	05.12.07		03.06.09		21.0	100.40					7.73	7.43	3.90	1.50		машиностр.	
М-ИНДУСТР	1 000 R	12.25	19.02.08		16.08.11		47.8	105.10	234	103.00	100.50		10.91	10.35	5.81	2.91		строительство	
Миракс 01	1 000 R	10.50	19.02.08		19.08.08		11.4	100.07		99.63	100.50		10.68	10.35	5.23	0.82	B/B2/	строительство	
Миракс 02	3 000 R	10.99	20.09.07		17.09.09		24.5	101.47					10.42	9.62	5.40	1.60	B/B2/	строительство	
МИРФинанс1	1 000 R	10.50	27.12.07		27.12.07		3.5	99.91	909	99.95	100.00		10.89	10.49	5.24	0.26		торговля	
Митлэнд-01	1 000 R	12.50	20.11.07	19.02.08	16.02.10		5.0	29.6			100.00	13.09	12.42	3.12	0.38			потреб. тов.	
МИЭЛЬ-Ф 01	1 500 R	12.13	15.01.08	15.07.08	13.07.10		10.0	34.5										девелопмент	
МКБ 02обл	1 000 R	10.40	06.12.07	27.12.07	04.06.09		4.0	21.0			99.50	9.94	9.51	5.21	0.26		B-/B1/	финансы	
МКБ 03обл	2 000 R	9.50	19.12.07	17.12.08	16.06.10		15.0	33.6			99.00	10.16	9.74	4.76	1.09		B-/B1/	финансы	
ММК Тр 01	650 R	11.50	10.01.08		10.07.08		10.0	100.25	28	99.51	100.25		11.44	10.96	5.72	0.72		финансы	
ММ-Фин 02	1 500 R	11.65	08.01.08	08.07.08	03.07.12		10.0	58.5	5 000	98.30	99.50	13.34	12.73	5.87	0.70			девелопмент	
МОИА	1 500 R	9.00	21.12.07		21.12.10		39.8	96.34		94.00	98.00		10.95	8.42	4.68	2.05		финансы	
МОИА 02	3 000 R	7.99	07.03.08		07.09.11		48.5	99.86					8.20	6.69	3.99	2.72		финансы	
МОИА 03	5 000 R	7.75	14.12.07		14.06.14		82.2	97.45	8 000		97.50		8.49	7.03	3.96	4.23		финансы	
МОИТК-01	3 000 R	9.00	27.09.07		26.09.09		24.8	98.00	2 000	97.75	98.10		10.88	6.99	4.61	1.14		/B-	финансы
МонетлаФ-1	1 000 R	10.70	15.11.07	15.11.07	14.05.09		2.0	20.3										торговля	
Москомб	1 000 R	9.30	05.12.07	05.12.07	10.12.08		3.0	15.1	100.08		99.95	100.13	9.01	8.71	4.63	0.21		финансы	
Москомб-2	3 000 R	8.40	19.02.08	19.08.08	15.02.11		11.0	41.7	98.30		98.30		10.60	10.34	4.26	0.83		финансы	
МОСМАРФ 1	2 000 R	11.00	18.10.07	17.04.08	12.04.12		7.0	55.8	2 800	99.10	99.44	18.11	16.71	5.68	0.48			торговля	
МособлгазФ1	1 000 R	10.75	22.12.07		21.12.08		15.5	99.83		99.50	100.00		11.22	7.11	5.40	0.72		услуги	
МособлгазФ2	3 000 R	9.25	25.12.07		24.06.12		58.2	99.18			99.35		9.73	7.60	4.65	2.98		сервис	
Мособлгаз1	2 500 R	8.80	15.11.07	14.11.08	17.05.11		14.0	44.7	8 000		98.50	10.62	10.13	4.46	1.01			услуги	
Мособлтр-2	4 000 R	8.99	25.09.07	26.03.09	26.03.11		19.0	43.0	1	98.00	99.45		9.60	9.02	4.51	1.29		/B-	
Мосэнерго1	5 000 R	7.54	18.09.07	15.09.09	13.09.11		24.0	48.7					8.02	7.60	3.78	1.70		/B-	финансы
Мосэнерго2	5 000 R	7.65	28.02.08	01.03.12	18.02.16		54.0	102.7		99.31	99.75	7.87	7.71	3.83	3.58			/B	энергетика
МОЭК-01	6 000 R	8.05	11.03.08		06.09.11		48.5	99.46		99.20	99.45		8.38	8.23	4.04	3.22		энергетика	
НастюшаЗК1	1 000 R	12.50	21.12.07	20.06.08	18.12.09		9.0	27.6										c/x	
НГК ИТЕРА	1 200 R	9.75	07.12.07		07.12.07		2.8	99.76	7	99.76	99.95		10.95	10.52	4.90	0.21		сырье	
НижЛенИнв	400 R	12.00	08.01.08		08.07.08		10.0	99.29		99.00	99.50		13.14	12.53	6.03	0.70		металлургия	
НИКОСХИМ 2	1 500 R	11.25	15.11.07		20.08.09		23.6	98.50	5	98.57	99.99		12.69	12.10	2.85	1.56		//ССС+	химия
НИТОЛ 02	2 200 R	11.75	18.12.07		15.12.09		27.5	99.76		99.40	99.95		12.20	11.57	5.87	1.78		химия	
НКНХ-04 об	1 500 R	9.99	01.10.07	02.04.09	26.03.12		19.0	55.2	59 000			7.97	7.43	4.83	1.32		B+//	химия	
НОМОС 7в	3 000 R	8.25	18.12.07	21.12.07	16.06.09		3.0	21.4	1 173	99.75	99.97	8.09	7.85	4.11	0.25		B+/Ba3/	финансы	
Нордтекс-1	1 000 R	12.00	26.10.07	26.10.07	31.10.08		1.0	13.8		97.26	99.00	29.59	26.33	6.10	0.09			производство	
НурИнв1об	1 200 R	9.50	11.12.07	10.06.08	09.06.09		9.0	21.2	4 500	99.00	100.00	10.75	10.36	2.38	0.66			потреб. тов.	
ОбкКондФ-01	3 000 R	7.70	21.11.07	19.05.10	16.05.12		33.0	56.9			99.97		7.85	7.53	3.84	2.24		потреб. тов.	
ОГК-2 01об	5 000 R	7.70	03.01.08		05.07.10		34.2	97.10	45 001		97.16	97.50		9.07	8.86	3.95	2.33		энергетика
ОГК-3 об	3 000 R	6.75	14.12.07	20.12.07	09.12.11		3.0	41.6										энергетика	
ОГК-5 об-1	5 000 R	7.50	04.10.07	05.10.09	29.09.11		25.0	49.2	22 715	99.20	99.45	7.96	7.58	3.76	1.75			/Ba3/	энергетика
ОГК-6 01об	5 000 R	7.55	25.10.07	22.04.10	19.04.12		32.0	56.0	260	97.01	98.00	8.59	8.24	3.84	2.16			энергетика	
ОГО-агро-2	1 200 R	12.95	26.02.08		25.02.09		17.7	99.00	1 000	98.60	99.50		14.33	11.69	6.56	1.02		c/x	
ОГО-агро-3	1 500 R	13.50	04.01.08	04.07.08	09.07.10		10.0	34.3	500	97.35	99.75	15.33	14.52	6.80	1.68			c/x	
ОМК-5 об	1 500 R	8.80	04.03.08	03.09.09	30.08.11		24.0	48.2		100.76	103.00	7.73	7.52	4.30	1.72		//ССС+	машиностр.	
ОМК 1 об	3 000 R	9.20	06.12.07		12.06.09		9.1	100.76			101.21		8.27	7.94	4.55	0.67		производство	
Орхидея 01	1 000 R	10.70	11.10.07	15.10.07	09.04.09		1.0	19.1	1 000	99.50	99.87	13.31	12.53	2.68	0.08			торговля	
ОСТ-2об	1 000 R	12.50	08.11.07		08.05.08		7.9	99.04		97.20	100.88		15.27	9.57	6.29	0.37		потреб. тов.	
Очаково-02	1 500 R	8.50	21.09.07		19.09.08		12.4	97.08					14.57	7.54	4.36	0.47		потреб. тов.	
ПАВА 02 об	1 000 R	12.50	11.11.07		21.10.11		50.0	102.75			103.30		12.17	11.40	3.00	2.90		c/x	
Парнас-М 2	1 000 R	10.80	22.11.07	19.11.09	17.11.11		27.0	50.9			100.50	11.58		11.08	2.71	1.76		потреб. тов.	
Патэрсон 1	2 000 R	10.00	20.09.07	19.06.08	17.12.09		9.0	27.5										торговля	
Перехрест1	1 500 R	8.10	08.01.08		08.07.08		10.0											/B1/BB-	торговля
Пермэнер01	1 000 R	8.15	27.11.07	25.05.10	22.05.12		33.0	57.1	2	98.10	99.00	9.15	8.81	4.14	2.22			энергетика	
Петроком62	3 000 R	8.50	29.02.08		31.08.09		23.9	97.90		96.60	98.75		9.93	9.74	4.35	1.68		/Ba3/B+	финансы
ПИВДОМ 01	1 000 R	13.00	25.10.07	23.10.08	22.04.10		14.0	31.7		99.30	100.20	13.56	12.54	6.49	0.90			торговля	
ПИК-5об	1 120 R	9.20	20.11.07		20.05.08		8.3	100.03					9.43	5.79	2.29	0.39		строительство	
ПИТ-Инв-02	1 500 R	1.00	24.09.07		23.03.09		18.6											потреб. тов.	
ПИЗ 01	1 200 R	9.60	23.10.07	29.07.08	21.07.09		11.0	22.6		97.98	99.99	10.74	10.22	2.41	0.76			машиностр.	
ПРЕБ-5	1 000 R	9.69	31.10.07		29.04.09		19.8											финансы	
Промсвб-05	4 500 R	7.99	22.11.07	21.05.09	18.05.12		21.0	57.0			99.83		8.27	7.93	3.99	1.46		B+/Ba3/B+	финансы
ПромТр01об	1 500 R	9.20	03.01.08		03.07.08		9.8	99.20	61 000	99.15	99.30		10.48	10.09	4.62	0.71		машиностр.	
ПромТр02об	3 000 R	10.75	23.10.07	27.10.09	18.10.11		26.0	49.9	23 000	100.30	100.37	10.74	10.04	5.34	1.70			машиностр.	
ПротекФин1	5 000 R	8.90	07.11.07	04.11.09	02.11.11		26.0	50.4		80.00	97.90	13.73	13.28						


Рынок рублевых облигаций

Выпуск	Объем, млн	Купон, %	Дата			Месяцев до		Цена	Изм.	Торговый объем, шт	Котировки		Доходность, %				Дюр, лет	Рейтинг F/M/S	Сектор
			купона	оферты	погаш	офрт	погаш				покупка	продажа	офрт	погаш	HPR	текуц			
КОРПОРАТИВНЫЕ РУБЛЕВЫЕ ОБЛИГАЦИИ (продолжение)																			
РублПлРег1	1 000 R	12.00	04.12.07	02.12.08	01.06.10	15.0	33.1	99.75	0.25			100.00	12.56		11.85	6.00	1.01	торговля	
РусАлФ-3в	6 000 R	7.20	21.09.07		21.09.08		12.5	99.67						7.68	7.29	3.64	0.91	металлургия	
РусМасла-2	1 000 R	12.50	04.10.07	02.10.08	29.03.12	13.0	55.3	99.05	0.05	12 802		99.50	13.93		12.82	6.29	0.85	потреб. тов.	
РусМоре об	2 000 R	9.50	20.09.07	19.06.08	14.06.12	9.0	57.9	99.69					10.29		9.72	2.38	0.67	потреб. тов.	
РусНефть1	7 000 R	9.25	14.12.07	12.12.08	10.12.10	15.0	39.5	89.00	-0.35	172	88.50	89.20	20.48		19.76	5.18	0.98	сырьё	
РусСтанд-4	3 000 R	8.25	03.03.08		03.03.08		5.7	98.00	0.10	50	97.91	98.00		13.12	12.69	4.22	0.42	финансы	
РусСтанд-5	5 000 R	8.50	13.09.07	11.09.08	09.09.10	12.0	36.4	96.77		200	96.00	96.77	12.38		11.62	4.38	0.84	финансы	
РусСтанд-6	6 000 R	8.15	13.02.08	19.02.09	09.02.11	18.0	41.5	94.50	0.50	4	92.00	94.70	12.68		12.45	4.30	1.22	финансы	
РусСтанд-7	5 000 R	8.50	25.09.07	03.04.08	20.09.11	7.0	48.9	99.59					9.09		8.56	4.26	0.49	финансы	
РусСтанд-8	5 000 R	8.25	19.10.07	17.10.08	13.04.12	13.0	55.8	95.60		479	95.60	96.35	13.05		12.40	4.30	0.92	финансы	
РусТекс 2	1 000 R	12.75	06.03.08		05.03.09		18.0	97.76			97.51	98.70		15.50	11.74	6.50	0.95	производство	
РусТекс 3	1 200 R	12.00	23.10.07	01.11.07	20.10.09	2.0	25.6	99.70	-0.20	4 449	99.70	100.00	12.25		11.53	6.00	0.12	производство	
Русфинанс1	1 500 R	7.65	04.12.07		02.12.08		14.9											//BB+	
Русфинанс2	1 500 R	7.50	04.12.07		02.12.08		14.9											//BB+	
Русфинанс3	4 000 R	7.55	14.11.07		13.05.09		20.3	99.76			99.50	99.90		7.84	7.52	3.77	1.45	//BB	
Русфинанс4	4 000 R	7.74	15.02.08		12.02.10		29.4	99.08						8.33	8.15	3.90	2.07	//BB+	
РусьБанк-1	1 400 R	10.00	20.09.07		19.03.09		18.4	99.99	0.19	6 081	99.70	99.99		10.25	9.55	4.99	1.25	/B2/	
РусьБанк-2	2 000 R	9.50	21.02.08	22.08.08	22.02.10	11.0	29.8	99.70	-0.20	6 001	99.40	99.70	10.07		9.79	4.78	0.84	/B2/	
СалютЭнерг	3 000 R	9.80	25.12.07		25.12.07		3.4	100.25		3 500	99.00	100.00		9.00	8.72	4.88	0.26	финансы	
САМОХВАЛ-1	1 500 R	11.40	24.10.07	23.04.08	21.10.09	7.0	25.6											торговля	
СанвэйГ 01	1 000 R	10.00	05.12.07	12.12.07	03.12.08	3.0	14.9	99.64			99.51	99.77	10.90		10.44	5.00	0.22	торговля	
СанИнтерЮ2	4 000 R	8.00	14.02.08		13.08.09		23.3	99.60						8.39	8.19	4.00	1.67	потреб. тов.	
САНОС-02об	3 000 R	10.00	13.11.07		10.11.09		26.3	102.91	-0.84		102.25	103.75		8.67	8.15	4.84	1.79	химия	
СатурнНПО	1 500 R	8.90	22.09.07	24.09.07	23.03.08	0.0	6.4	99.64	1.64		99.00	100.00	19.33		17.60	4.45	0.03	машиностр.	
СатурнНПО2	2 000 R	9.25	21.09.07	25.03.08	20.09.11	6.0	48.9	99.51			99.25	99.75	10.26		9.59	4.66	0.46	машиностр.	
СатурнНПО3	3 500 R	8.75	07.12.07	06.12.08	06.06.14	15.0	81.9	98.00	0.29	2 200	97.70	98.00	10.77		10.34	4.45	1.06	машиностр.	
СахарК0 1	2 000 R	12.75	13.11.07	13.11.07	10.11.09	2.0	26.3	99.25		700	99.15	99.45	17.78		16.60	6.41	0.14	с/х	
СахатриФ1	1 500 R	11.90	05.12.07	04.06.08	02.12.09	9.0	27.0											услуги	
СБ-Финанс1	1 500 R	10.14	24.09.07	23.06.08	18.06.12	9.0	58.0	99.67			99.00	100.00	11.01		10.37	2.54	0.67	потреб. тов.	
СвоБСокол2	600 R	12.15	22.11.07		22.11.07		2.3	100.38			100.00	101.00		9.77	9.41	5.84	0.18	производство	
СвоБСокол3	1 200 R	11.57	27.11.07	25.11.08	24.05.11	15.0	45.0	99.89					11.97		11.29	5.78	1.00	производство	
СвязьБанк1	2 000 R	8.90	25.10.07	23.04.09	21.04.11	20.0	43.9	99.00		5 000		99.05	9.92		9.50	2.24	1.37	/B2/	
СевСтАвто	1 500 R	8.00	24.01.08		21.01.10		28.7	100.58			99.70			7.87	7.63	3.97	2.02	финансы	
СевСтАвто2	3 000 R	7.70	23.01.08	26.07.10	17.07.13	35.0	71.1											автопром	
СЗЛК-Фин-1	1 000 R	11.50	04.03.08	02.09.08	02.03.10	12.0	30.0											производство	
СЗТелек2об	1 500 R	7.50	03.10.07		03.10.07		0.7	99.05			98.01			26.81	23.91	1.89	0.04	телеком	
СЗТелек3об	1 500 R	9.25	29.11.07	06.03.08	24.02.11	6.0	42.0	101.20	0.74		101.00		6.50		6.31	2.28	0.45	телеком	
СЗТелек4об	2 000 R	8.10	13.09.07		08.12.11		51.6	101.00		500	99.80	101.50		8.00	6.25	2.00	2.78	телеком	
Сибирь-01	2 300 R	10.70	22.01.08	03.02.09	17.07.12	17.0	59.0	98.94			98.11	99.40	11.56		11.12	5.39	1.18	телеком	
СибТлк-5об	3 000 R	9.20	26.10.07		25.04.08		7.5	100.58	-0.02		100.50	100.70		8.36	7.95	4.56	0.55	телеком	
СибТлк-6об	2 000 R	7.85	20.09.07	23.09.08	16.09.10	13.0	36.6	99.41					8.53		8.06	3.94	0.90	телеком	
СибТлк-7об	2 000 R	8.65	21.11.07		20.05.09		20.5	101.04			100.00	101.47		8.12	7.75	4.27	1.45	телеком	
СИБУРХолд1	1 500 R	7.70	08.11.07	11.11.09	01.11.12	26.0	62.5	99.79			99.45	99.90	7.90		7.55	3.85	1.84	химия	
Синергия-1	1 000 R	10.70	24.10.07	31.10.07	22.04.09	2.0	19.6	99.75		516	99.50	99.95	11.21		10.62	5.35	0.12	потреб. тов.	
СКБ-Банк 1	1 000 R	9.75	20.09.07	19.06.08	24.06.10	9.0	33.8	97.67	0.07		97.30	98.00	13.62		12.79	2.49	0.65	финансы	
Слвстекло2	1 200 R	9.28	31.10.07	31.10.07	28.10.09	2.0	25.9	99.76			99.00	100.00	11.24		10.73	4.64	0.12	химия	
Слвстекло	750 R	11.60	25.09.07		25.03.08		6.5	100.80			99.00	101.50		10.26	9.52	5.74	0.46	химия	
СМАРТС 03	1 000 R	14.10	02.10.07	05.10.07	29.09.09	1.0	24.9	98.50		482	98.51	99.39	41.00		34.43	7.14	0.04	телеком	
СНХЗ Фин 1	1 000 R	10.70	02.10.07	05.10.07	29.09.09	1.0	24.9	99.98		730	99.75	99.99	9.65		9.18	5.34	0.06	химия	
СодружФ-1	2 000 R	10.45	25.10.07		22.10.09		25.7	99.58	0.08		99.50	99.75		10.95	10.28	5.23	1.69	с/х	
СОКАвто 01	1 100 R	12.00	25.10.07		24.04.08		7.5	99.92			99.91	100.00		12.46	11.62	5.99	0.52	автопром	
СОРУС КАП11	1 200 R	10.20	08.11.07	12.11.07	05.11.09	2.0	26.1	99.64	-0.01	1 500	99.55	99.64	12.22		11.62	2.55	0.15	торговля	
СпецСтр2 1	2 000 R	8.59	22.11.07	22.05.08	20.05.10	8.0	32.7	100.04					8.68		8.31	4.28	0.62	строительство	
СПК об.01	1 000 R	10.20	27.11.07	25.11.08	25.05.10	15.0	32.8	100.07					10.37		9.84	5.08	1.03	торговля	
СпортМ-Ф-1	3 000 R	8.80	23.11.07	21.11.08	21.05.10	14.0	32.7											торговля	
Споластр	1 500 R	8.60	21.02.08	21.08.08	20.08.09	11.0	23.6	100.20					8.54		8.33	4.28	0.85	торговля	
СтрТрГаз01	3 000 R	9.60	26.12.07		25.06.08		9.5	100.98			101.25	101.34		8.43	8.12	4.74	0.70	строительство	
СтрТрГаз02	5 000 R	8.49	18.01.08		13.07.12		58.8	96.00		5 000	96.40	96.50		9.76	9.58	4.41	3.64	строительство	
СУ-155 3об	3 000 R	10.30	20.02.08	20.02.08	15.02.12	5.0	53.9	99.20		10 000	98.90	99.60	12.55		12.14	5.18	0.39	строительство	
СэтлГрупп1	1 000 R	11.70	20.11.07	20.05.08	15.05.12	8.0	56.9	100.15	0.01	153	99.70	100.15	13.25		12.47	5.82	0.58	строительство	
ТалостФ-1	1 000 R	10.00	07.03.08	14.09.07	06.03.09	0.0	18.0	99.84	-0.07		99.55	99.99	3.66		3.60	4.99	0.00	потреб. тов.	
ТатФонд Б 3	1 500 R	10.00	20.11.07	20.11.07	19.05.09</														


Рынок рублевых облигаций

Выпуск	Объем, млн	Купон, %	Дата			Месяцев до		Цена	Изм.	Торговый объем, шт	Котировки		Доходность, %				Дюр, лет	Рейтинг F/M/S	Сектор
			купона	оферты	погаш	офрт	погаш				покупка	продажа	офрт	погаш	HPR	текуц			
КОРПОРАТИВНЫЕ РУБЛЕВЫЕ ОБЛИГАЦИИ (продолжение)																			
ТТС 01	1 000 R	10.39	13.11.07	12.08.08	17.08.10	11.0	35.6											торговля	
ТЧМ 02обл.	1 000 R	8.00	02.12.07		02.12.07		2.7											металлургия	
Тюменэрг2	2 700 R	7.70	04.10.07	01.04.10	29.03.12	31.0	55.3	97.99			96.50	98.95	8.78	8.37	3.92	2.10		энергетика	
УГМК-УЭМ01	3 000 R	8.25	04.03.08	02.03.10	28.02.12	30.0	54.3											металлургия	
Удметбтр	1 500 R	9.50	01.12.07		01.09.08		11.8	99.37			98.01	99.98		10.58	10.19	2.38	0.85	сырье	
Удмуртия-1	1 000 R	8.20	27.12.07		27.12.08		15.7	100.12				100.00		8.24	7.96	4.11	1.14	муниципальный	
Удмуртия-2	1 500 R	8.40	17.01.08		15.07.12		58.9	100.75	10 000		100.00	101.55		8.37	8.08	4.20	3.72	муниципальный	
УМПО 2	4 000 R	9.50	20.12.07	24.06.08	17.12.09	10.0	27.5	99.45	25 000		99.35	99.55	10.30		9.88	4.76	0.69	машиностр.	
УралВагЗФ	2 000 R	9.40	02.10.07		30.09.08		12.8	99.65	4 761		99.65	99.70		9.98	9.37	4.70	0.90	машиностр.	
УралВагЗФ2	3 000 R	9.35	03.10.07	07.10.07	05.10.10	1.0	37.3	99.99	11 679		99.95	100.00	8.02		7.68	4.66	0.06	машиностр.	
УралЛЦ-01	1 000 R	11.50	24.10.07	24.10.07	28.10.09	1.0	25.9	99.69					14.48		13.63	5.75	0.10	финансы	
УралСэйл4	3 000 R	9.99	01.11.07		01.11.07		1.6	100.29	0.04		100.25	100.33		7.80	7.55	4.97	0.13	В+/BB-	
УралСэйл5	2 000 R	9.19	18.10.07		17.04.08		7.2	101.00						7.56	7.18	4.54	0.54	В-/BB-	
УРСАБанк 2	1 500 R	7.60	14.09.07		12.12.08		15.2											В/В1/	
УРСАБанк 3	3 000 R	9.60	06.12.07		04.06.09		21.0	99.93	0.23		99.26	100.00		9.86	9.41	4.79	1.45	В/В1/	
УРСАБанк 5	3 000 R	10.05	23.10.07		18.10.11		49.9	100.30	-0.70	37 400	100.35	100.50		10.20	9.58	5.00	3.03	В/В1/	
УРСАБанк 6	1 500 R	7.65	25.10.07		24.04.08		7.5	99.50			99.00	99.99		8.76	8.43	1.92	0.55	В/В1/	
УрСИ сер06	2 000 R	8.20	22.11.07	24.11.08	17.11.11	15.0	50.9	100.20		3 501	100.00	100.25		8.09	7.75	4.08	1.06	В+/BB-	
УрСИ сер07	3 000 R	8.40	18.09.07	17.03.09	13.03.12	18.0	54.8	100.58					8.14		7.66	4.16	1.29	В-/BB-	
УфаойлОП-1	1 500 R	12.00	18.10.07	17.04.08	15.04.10	7.0	31.5	98.25	-0.65	999	98.25	98.99	15.68		14.49	6.09	0.49	торговля	
ФинансБ-01	3 500 R	7.94	06.02.08	06.08.08	03.02.10	11.0	29.1											/Ba1/	
ФСК ЕЭС-01	5 000 R	8.80	18.12.07		18.12.07		3.2	100.34			100.35			7.57	7.36	4.37	0.25	/Baa2/BB+	
ФСК ЕЭС-02	7 000 R	8.25	25.12.07		22.06.10		33.8	101.85		13 502	101.65	101.90		7.63	7.32	4.04	2.32	/Baa2/BB+	
ФСК ЕЭС-03	7 000 R	7.10	14.12.07		12.12.08		15.2	99.61	0.05		99.54	99.75		7.55	7.31	3.55	1.12	/Baa2/BB+	
ФСК ЕЭС-04	6 000 R	7.30	11.10.07		06.10.11		49.5	99.95	0.25	4 222	99.65	99.95		7.45	7.10	3.64	3.24	/Baa2/BB+	
ФСК ЕЭС-05	5 000 R	7.20	04.12.07		01.12.09		27.0	99.40		32 401	99.38	99.55		7.63	7.37	3.61	1.91	/Baa2/BB+	
ХайлендФ1	750 R	12.75	03.10.07		02.04.08		6.7	99.63	-0.22		99.15	99.85		14.14	13.15	3.19	0.47	энергетика	
ХФФ Банк-2	3 000 R	9.25	13.11.07	15.05.09	11.05.10	20.0	32.4	98.90	-0.10	3 003	93.70	98.90	10.17		9.67	4.66	1.40	/Ba3/В+	
ХФФ Банк-3	3 000 R	9.45	20.09.07	18.09.08	16.09.10	12.0	36.6											/Ba3/В+	
ХФФ Банк-4	3 000 R	9.95	17.10.07	18.10.08	12.10.11	13.0	49.7	97.35	-0.15	11 105	97.00	98.00	13.08		12.42	2.55	0.92	/Ba3/В+	
ХолидФин1	1 500 R	11.15	04.10.07	02.10.08	01.04.10	13.0	31.0	99.38	-0.32		98.90	99.59	12.12		11.26	5.60	0.87	торговля	
Центр-инв1	1 500 R	10.00	10.11.07	10.11.07	11.11.09	2.0	26.3	99.91	0.01		99.75	100.00	10.65		10.20	5.02	0.15	/В1/	
ЦентрТел-4	5 623 R	13.80	19.02.08		21.08.09		23.6	109.40	-0.15	46 600	109.15	109.55		8.62	8.13	6.32	1.62	В-/В	
ЦентрТел-5	3 000 R	8.09	04.03.08	04.09.08	30.08.11	12.0	48.2	100.13			99.85	100.15	8.06		7.89	4.03	0.89	В-/В	
ЦУН 01 обл	1 000 R	11.25	25.10.07	05.05.08	22.04.10	8.0	31.7	100.16			99.90	100.25	10.49		9.03	5.60	0.51	/В	
ЦУН 02 обл	1 000 R	11.19	23.01.08	28.07.08	20.01.10	11.0	28.7	101.62	1.77			102.00		9.09	8.75	5.49	0.78	/В	
Челябэрг1	600 R	8.40	15.11.07	15.05.08	13.05.10	8.0	32.4	100.38						7.93	7.60	4.17	0.61	строительство	
Черкизово1	2 000 R	8.85	04.12.07	05.06.09	31.05.11	21.0	45.2	99.10		2 000	98.60	99.30	9.59		9.19	4.45	1.47	энергетика	
ЧТПЗ 01об	3 000 R	9.50	19.12.07	18.06.08	16.06.10	9.0	33.6	100.85	-0.60		100.00	101.95	8.47		8.14	4.70	0.69	потреб. тов.	
ЭйрЮнион01	1 500 R	13.50	13.11.07	13.11.07	10.11.09	2.0	26.3	99.30	0.30	93	99.21	99.30	18.88		17.56	3.39	0.14	производство	
Экспобанк1	1 000 R	10.75	25.09.07	25.12.07	29.12.09	3.0	27.9	99.00		3 000	99.00	99.40	15.17		14.08	2.71	0.24	транспорт	
ЭМАльяс 1	2 000 R	10.00	11.01.08	15.07.08	08.07.11	10.0	46.5											финансы	
ЭнергоСт-1	1 500 R	9.50	23.11.07	21.11.08	20.05.11	14.0	44.8	98.50		2 000	99.50	99.98	11.14		10.61	4.81	1.01	машиностр.	
ЭнергЦент	3 000 R	9.30	10.01.08	08.01.09	08.07.10	16.0	34.3											энергетика	
ЭФКО-02 об	1 500 R	10.50	25.01.08	25.01.08	22.01.10	4.0	28.7	99.89			99.50	100.00	11.03		10.67	5.24	0.33	потреб. тов.	
ЮЛКФИН1	1 000 R	14.00	24.10.07	15.05.08	28.04.10	8.0	31.9	100.00	1.50	48	98.07	99.95	13.57		11.45	3.49	0.51	финансы	
Юниаструм2	1 500 R	10.90	17.10.07	17.10.08	19.04.10	13.0	31.6	100.38			100.15	100.50	10.78		10.07	5.44	0.92	финансы	
Юнимилк 01	2 000 R	9.75	11.03.08	10.09.09	06.09.11	24.0	48.5	100.00		1 000	99.00	100.00	9.96		9.72	4.86	1.69	потреб. тов.	
ЮТК-03 об.	3 500 R	10.90	09.10.07	16.10.07	10.10.09	1.0	25.3	100.15	-0.01	12 000	100.14	100.15	7.00		6.72	5.46	0.09	телеком	
ЮТК-04 об.	5 000 R	10.00	12.12.07		09.12.09		27.3	102.78	-0.17	3	101.81	102.77		6.43	4.17	2.43	1.33	/Caat1/B-	
ЮТК-05 об.	2 000 R	7.55	05.12.07	02.06.10	30.05.12	33.0	57.4	97.38	0.08		96.51	98.00	8.83		8.56	3.87	2.26	/Caat1/B-	
ЮТэйр-Ф 03	2 000 R	9.95	11.12.07	16.12.08	14.12.10	15.0	39.6											телеком	
Якутскэно2	1 200 R	8.59	13.09.07	23.03.09	08.03.12	19.0	54.6	98.90		1 000	98.50	98.90	9.43		8.86	4.33	1.28	транспорт	
																		энергетика	

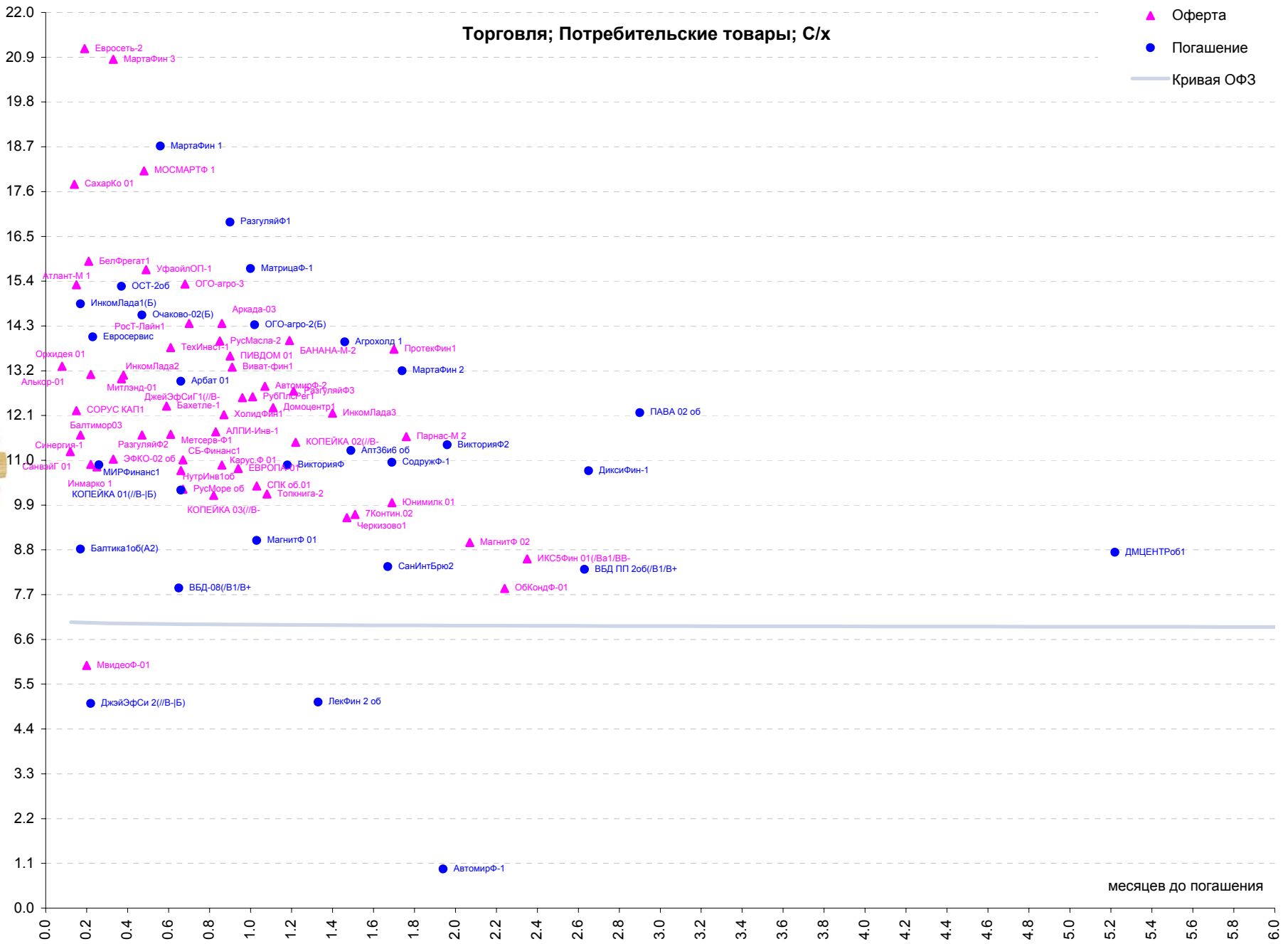


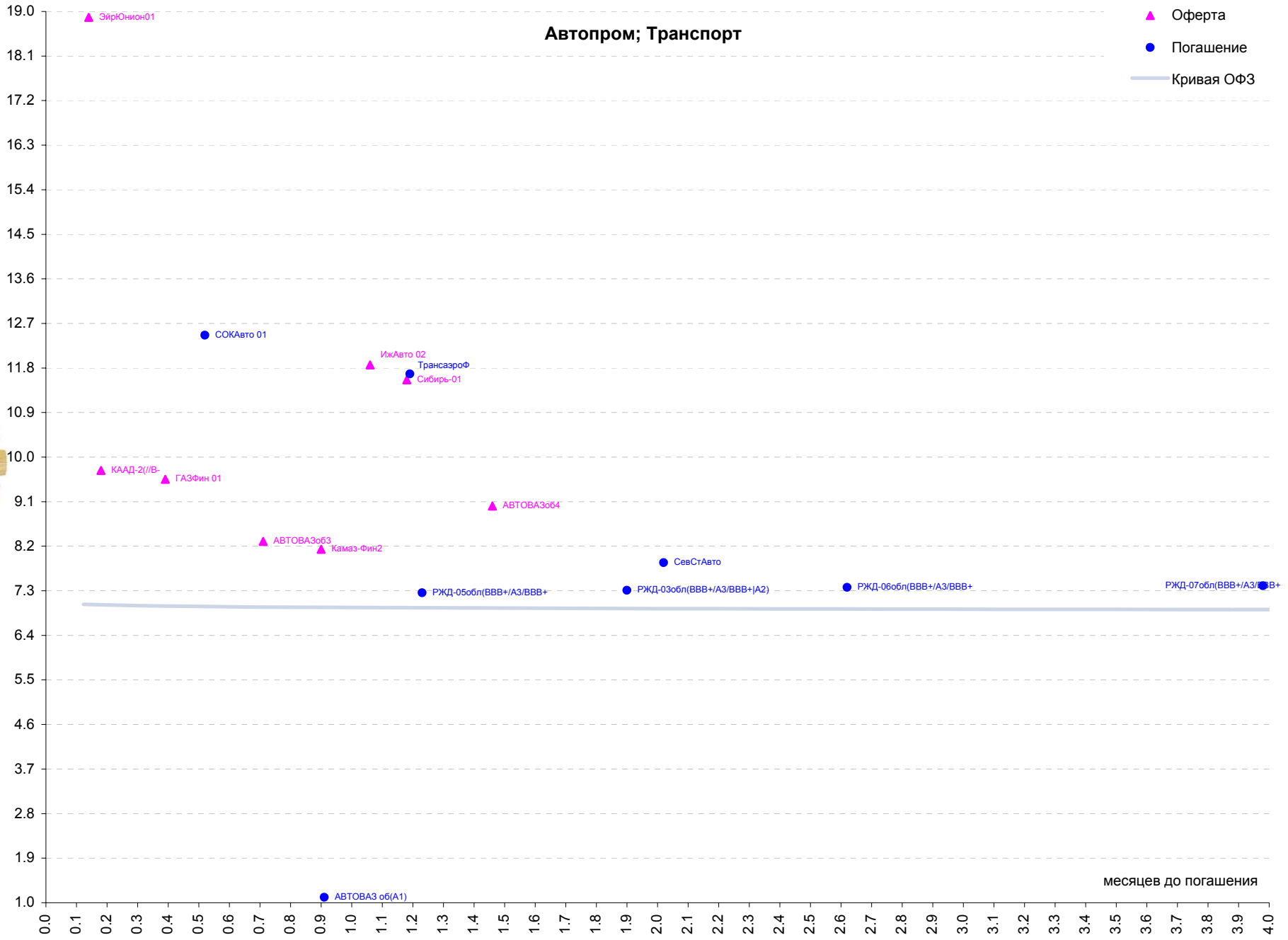
Рынок рублевых облигаций

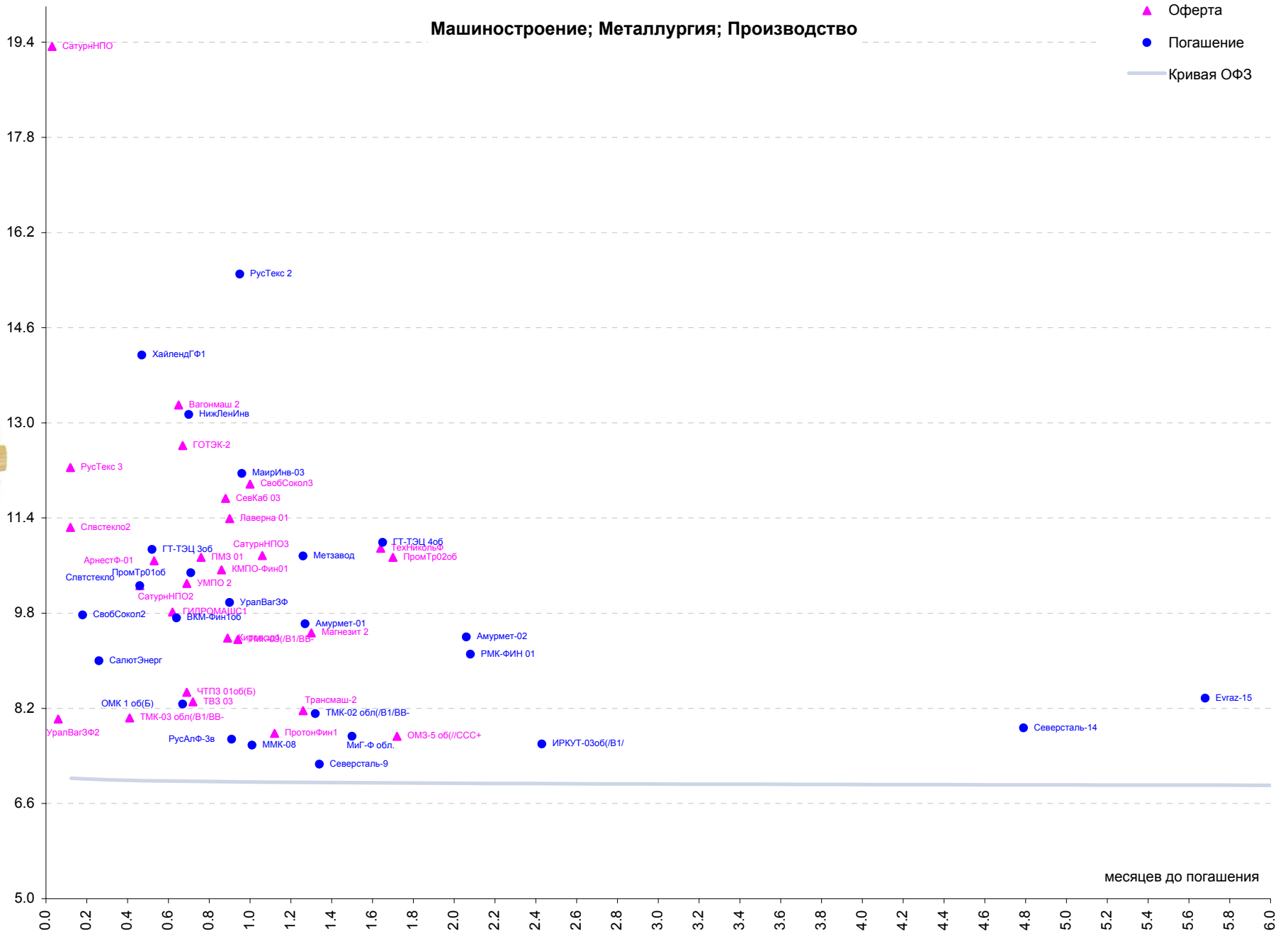
Выпуск	Объем, млн	Купон, %	Дата			Месяцев до		Цена	Изм.	Торговый объем, шт	Котировки		Доходность, %				Дюр, лет	Рейтинг F/M/S	Сектор
			купона	оферты	погаш	офрт	погаш				покупка	продажа	офрт	погаш	NPR	текущ			
ГОСУДАРСТВЕННЫЕ И МУНИЦИПАЛЬНЫЕ ОБЛИГАЦИИ																			
Башкорт4об	500 R	8.02	13.09.07		13.09.07		0.0	100.07						-15.20	-16.49	4.00	0.00	/Ba1/BB	муниципальный
Башкорт5об	1 000 R	8.02	07.11.07		04.11.09		26.1	101.24			101.00	101.50		7.51	7.16	3.95	1.83	/Ba1/BB	муниципальный
Белгор2003	320 R	13.50	29.10.07		29.04.08		7.6	103.71						7.46	7.00	6.53	0.56		муниципальный
ВолгогрОб1	700 R		20.12.07		17.06.10		33.6											//B+	муниципальный
ВолгогрОб1	700 R		20.12.07		17.06.10		33.6											//B+	муниципальный
ВолгогрОб4	1 000 R	8.35	20.11.07		15.05.12		56.9	100.34			100.00	100.55		8.07	5.88	4.15	2.84	//B+	муниципальный
ВоронежОб2	500 R	12.00	17.12.07		18.06.09		21.5	105.80	0.30	300	105.81	106.38		8.56	8.02	5.69	1.48		муниципальный
ВоронежОб3	500 R	10.25	31.12.07		27.06.11		46.1	104.87			100.00	107.20		8.72	7.38	4.87	2.66		муниципальный
ИркОбл31-1	1 500 R	9.50	20.09.07		17.12.09		27.5	101.50						7.65	4.11	2.33	1.10	//B+	муниципальный
ИркОбл31-2	900 R	8.00	24.10.07		23.10.08		13.5	99.86			99.70	100.13		7.96	4.18	3.95	0.55	//B+	муниципальный
ИркОбл31-3	3 000 R	7.75	28.11.07		24.11.10		38.9	99.40			99.00	99.45		7.90	4.07	2.69	1.46	//B+	муниципальный
ИркОбл31-4	1 200 R	8.25	26.09.07		26.05.10		32.9	99.39			99.13	99.40		8.38	4.98	2.86	1.42	//B+	муниципальный
КОМИ 5в об	500 R	13.00	24.09.07		24.12.07		3.4	101.48		1 775	101.39	101.60		7.86	7.44	3.23	0.25	BB-/Ba2/	муниципальный
КОМИ 6в об	700 R	13.50	14.10.07		14.10.10		37.6	111.65			108.90	113.08		7.46	6.64	6.06	2.39	BB-/Ba2/	муниципальный
КОМИ 7в об	1 000 R	10.00	23.11.07		22.11.13		75.4	107.40	1.40	32	105.20	106.00		7.35	6.21	4.69	4.16	BB-/Ba2/	муниципальный
КОМИ 8в об	1 000 R	8.00	05.03.08		03.12.15		100.1	98.63			95.00	101.50		7.58	6.78	4.04	5.44	BB-/Ba2/	муниципальный
КостромОб4	800 R	11.00	11.12.07		11.03.08		6.0	101.40	0.10	345	101.05	101.40		8.34	8.06	2.70	0.45		муниципальный
ЛенОбл-2об	800 R		12.12.07		08.12.10		39.4	115.05	0.05	8 000	116.01	119.00		8.78	7.91	6.07	2.46	B//	муниципальный
ЛенОбл-3об	1 300 R	12.50	14.12.07		05.12.14		88.0	133.00	6.75	6 950	118.90	136.00		6.46	5.53	4.69	4.88		муниципальный
ЛипецкОбл5	500 R	7.10	17.01.08		15.07.10		34.5	100.00				100.00		7.22	7.02	3.54	2.42	BB-//	муниципальный
МГор29-об	5 000 R	10.00	05.12.07		05.06.08		8.9	103.29			100.76	104.44		5.41	5.20	4.85	0.67	BBB+/Baa1/BBB+	муниципальный
МГор36-об	3 900 R	10.00	16.12.07		16.12.08		15.3	104.18			101.51	105.85		6.59	6.28	4.81	1.12	BBB+/Baa1/BBB+	муниципальный
МГор38-об	5 000 R	10.00	26.12.07		26.12.10		40.0	110.56	-2.14		110.00	111.05		6.48	6.02	4.54	2.68	BBB+/Baa1/BBB+	муниципальный
МГор39-об	4 800 R	10.00	21.01.08		21.07.14		83.4	108.35	-0.11	5 001	107.90	108.35		6.63	6.14	4.65	5.00	BBB+/Baa1/BBB+	муниципальный
МГор40-об	5 000 R	10.00	26.10.07		26.10.07		1.4	100.56			100.01			5.38	5.26	2.51	0.11	BBB+/Baa1/BBB+	муниципальный
МГор41-об	5 000 R	10.00	30.01.08		30.07.10		35.0	107.35		1 755	105.20	106.50		5.92	5.58	4.70	2.44	BBB+/Baa1/BBB+	муниципальный
МГор43-об	5 000 R	10.00	17.11.07		17.05.08		8.2	103.01			101.12	104.90		5.57	5.37	2.45	0.63	BBB+/Baa1/BBB+	муниципальный
МГор44-об	5 000 R	10.00	24.12.07		24.06.15		94.7	108.12			107.87	108.35		6.68	6.14	4.64	5.46	BBB+/Baa1/BBB+	муниципальный
МГор47-об	5 000 R	10.00	28.10.07		28.04.09		19.8	104.20		2 612	104.20	104.25		6.52	6.16	2.42	1.42	BBB+/Baa1/BBB+	муниципальный
Мос.обл.4в	9 600 R	11.00	23.10.07		21.04.09		19.5	106.57			105.10	107.20		6.82	6.40	2.57	1.38	/Ba2/BB	муниципальный
Мос.обл.5в	12 000 R	10.00	02.10.07		30.03.10		31.0	104.85	-0.35	25 259	104.85	105.05		6.99	4.42	4.76	1.44	/Ba2/BB	муниципальный
Мос.обл.6в	12 000 R	9.00	23.10.07		19.04.11		43.8	105.40	0.10	4 000	105.25	105.50		7.40	6.89	4.26	2.86	/Ba2/BB	муниципальный
Мос.обл.7в	16 000 R	8.00	24.10.07		16.04.14		80.2	103.90	0.30	58 703	103.70	103.90		7.38	6.93	3.84	4.78	/Ba2/BB	муниципальный
НижегорОбл2	2 500 R	9.99	02.11.07		02.11.08		13.9	101.38			101.05	101.80		7.76	4.15	4.94	0.57	B-//	муниципальный
НижегорОбл3	2 000 R	8.00	25.10.07		20.10.11		49.9	101.75	0.03	10 000	101.71	101.85		7.71	5.68	4.26	2.58	B-//	муниципальный
Новсиб 3об	1 000 R	12.00	12.01.08		14.07.09		22.3	105.73			105.70	107.80		8.73	8.24	5.69	1.54	/B	муниципальный
НовсибОбл2	2 000 R		29.11.07		29.11.07		2.6	101.15		1 273	101.15	101.30		8.03	7.79	3.28	0.20		муниципальный
ОФЗ 25057	40 817 R	7.40	24.10.07		20.01.10		28.7	102.20		96 049	102.26	103.14		6.54	6.27	1.80	2.04	BBB+/Baa2/BBB+	гос. бумага
ОФЗ 25058	40 655 R	6.30	31.10.07		30.04.08		7.7	100.20	-0.08	96 886	100.16	100.24		6.11	5.93	1.57	0.59	BBB+/Baa2/BBB+	гос. бумага
ОФЗ 25059	41 000 R	6.10	24.10.07		19.01.11		40.8	99.50	-0.39	450	99.18	99.48		6.42	6.23	1.53	2.85	/Ba2/BB	гос. бумага
ОФЗ 25060	41 000 R	5.80	31.10.07		29.04.09		19.8	99.60	0.16	43 370	99.45	99.61		6.20	6.03	1.45	1.47	BBB+/Baa2/BBB+	гос. бумага
ОФЗ 25061	31 000 R	5.80	07.11.07		05.05.10		32.2	99.10	-0.17	21 080	98.70	99.10		6.32	6.16	1.46	2.31	BBB+/Baa2/BBB+	гос. бумага
ОФЗ 26198	42 117 R	6.00	04.11.07		02.11.12		62.6	97.90	0.30	8 057	97.65	97.80		6.49	6.22	6.13	4.08	BBB+/Baa2/BBB+	гос. бумага
ОФЗ 26199	26 883 R	6.10	17.10.07		11.07.12		58.8	98.77	-0.08	413 010	98.65	98.77		6.55	6.37	1.54	3.92	BBB+/Baa2/BBB+	гос. бумага
ОФЗ 27026	16 000 R	7.00	12.12.07		11.03.09		18.2	100.60		27 731	100.60	101.40		4.79	4.66	1.74	1.37	BBB+/Baa2/BBB+	гос. бумага
ОФЗ 46001	45 000 R	10.00	12.12.07		10.09.08		12.1	103.00	0.10	33 947	103.00	103.15		-40.28	-32.17	1.61	1.28	BBB+/Baa2/BBB+	гос. бумага
ОФЗ 46002	62 000 R	9.00	13.02.08		08.08.12		59.7	109.00	-0.39	1 047	107.60	109.00		6.10	4.87	4.12	3.37	BBB+/Baa2/BBB+	гос. бумага
ОФЗ 46003	37 298 R	10.00	16.01.08		14.07.10		34.5	108.99	0.69	17 418	108.20	108.99		5.90	4.59	4.58	2.01	BBB+/Baa2/BBB+	гос. бумага
ОФЗ 46014	58 290 R	9.00	12.03.08		29.08.18		133.4	107.50		50 892	107.35	107.56		5.65	3.26	4.18	4.89	BBB+/Baa2/BBB+	гос. бумага
ОФЗ 46017	80 000 R	8.50	14.11.07		03.08.16		108.2	105.08	-0.02	18 463	104.85	105.25		6.52	5.75	2.02	5.91	BBB+/Baa2/BBB+	гос. бумага
ОФЗ 46018	111 938 R	9.00	12.12.07		24.11.21		172.9	108.13	0.33	195 440	108.05	108.35		6.54	5.56	2.08	7.96	BBB+/Baa2/BBB+	гос. бумага
ОФЗ 46019	26 000 R		02.04.08		20.03.19		140.2	60.70			59.70	61.50		6.97	7.08		8.14	BBB+/Baa2/BBB+	гос. бумага
ОФЗ 46020	64 000 R	6.90	13.02.08		06.02.36		345.8	99.60	0.25	266 344	99.50	99.60		7.05	6.72	3.46	11.78	BBB+/Baa2/BBB+	гос. бумага
ОФЗ 46021	30 000 R	7.50	20.02.08		08.08.18		132.7	98.54			98.50	98.90		6.61	6.05	3.80	7.06	BBB+/Baa2/BBB+	гос. бумага
СамарОбл 2	1 500 R	6.82	13.09.07		09.09.10		36.4	98.62			97.95	98.40		7.54	7.26	1.72	2.50		муниципальный
СамарОбл 3	4 500 R	7.60	15.11.07		11.08.11		47.6	100.80		1 970	100.75	100.85		7.57	7.30	1.88	3.17		муниципальный
СамарОбл 4	5 000 R	6.98	26.09.07		20.06.12		58.1	98.66			98.00	99.10		7.52	7.25	1.76	3.75		муниципальный
Саха(Якут)	2 500 R	19.82	18.10.07		11.04.13		67.9	101.85	-0.05	500	101.71	101.80		7.20	5.6				

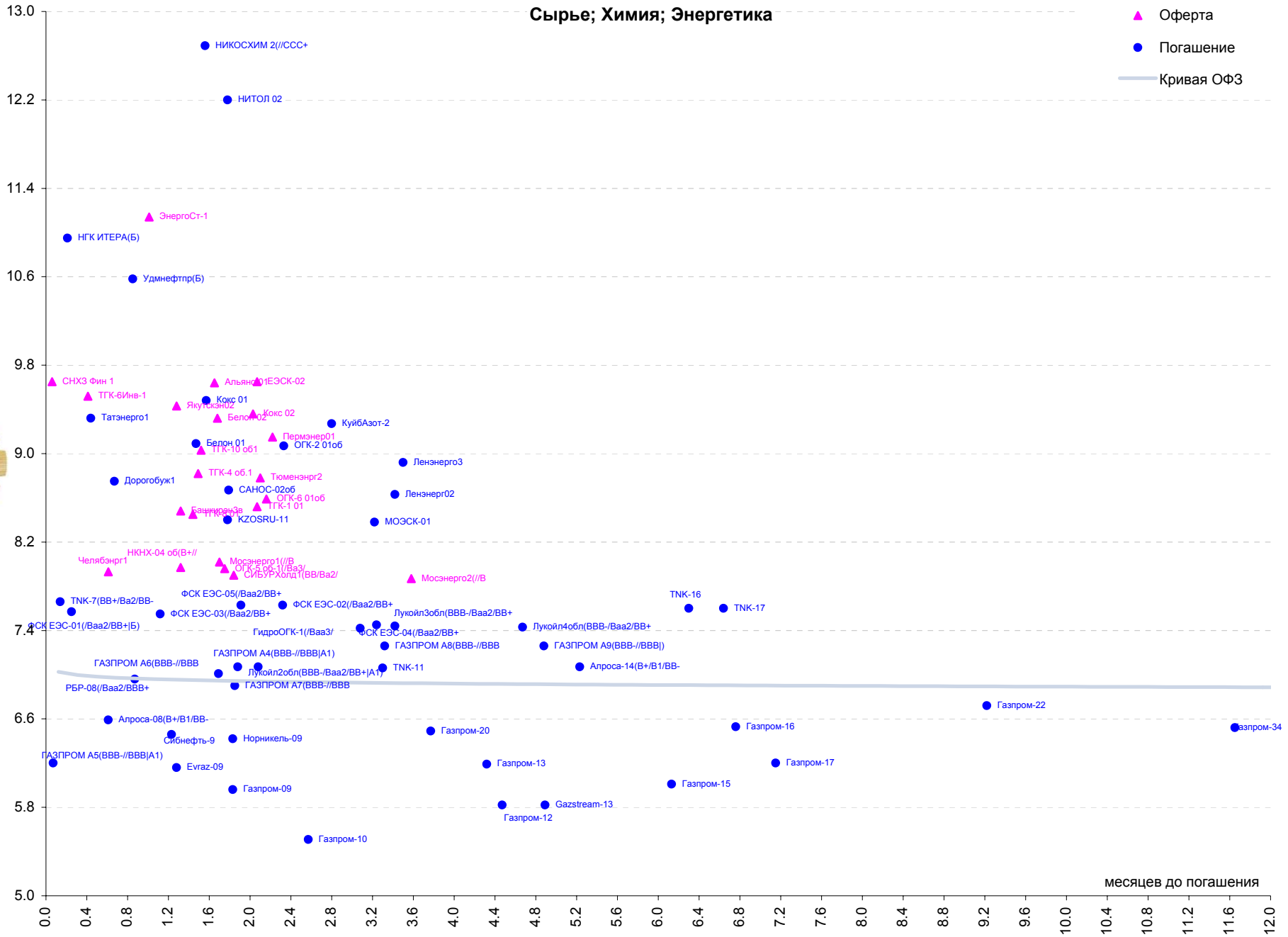

Рынок рублевых облигаций

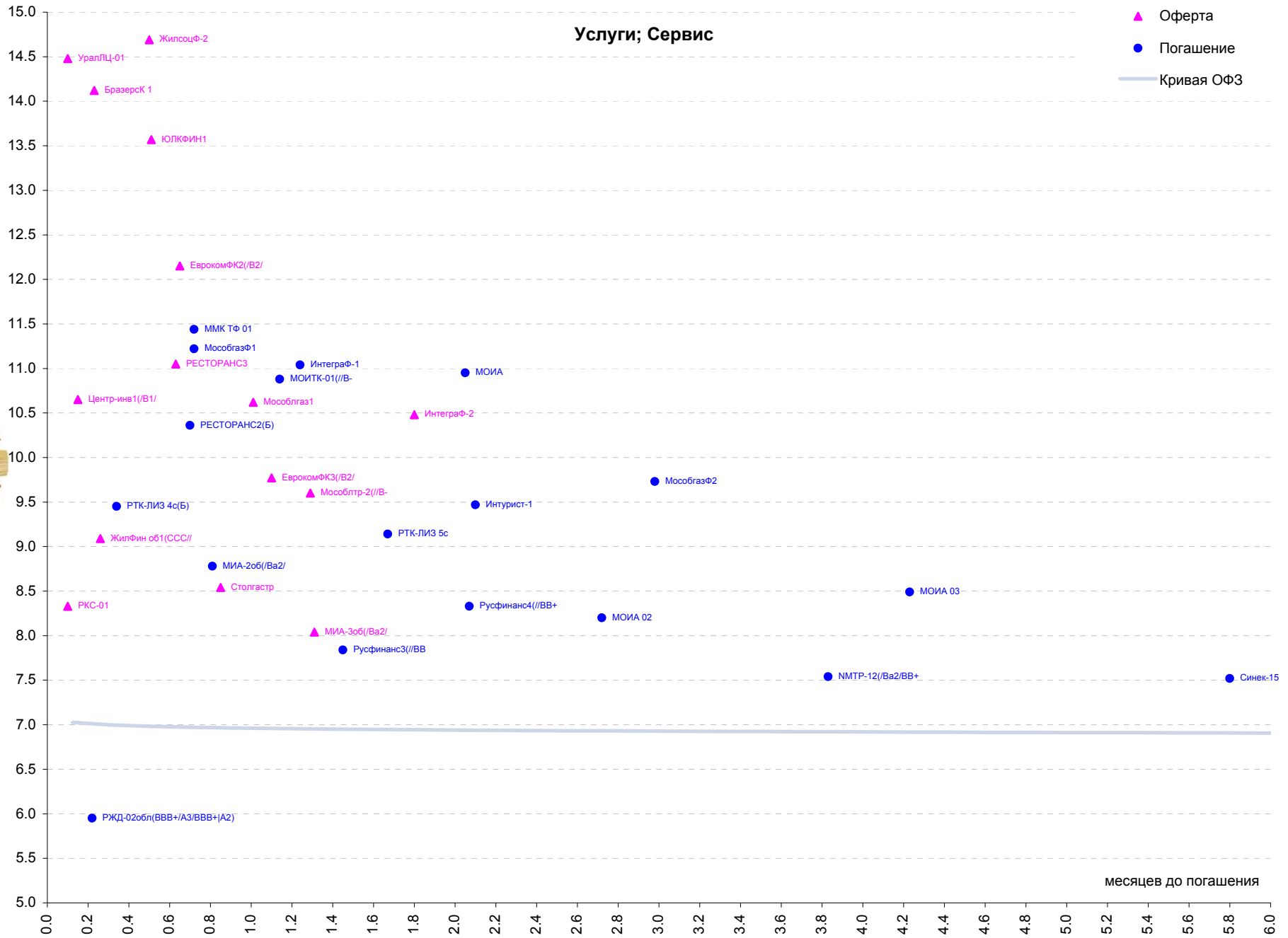
Выпуск	Объем, млн	Купон, %	Дата			Месяцев до		Цена	Изм.	Торговый объем, шт	Котировки		Доходность, %				Дюр, лет	Рейтинг F/M/S	Сектор
			купона	оферты	погаш	офрт	погаш				покупка	продажа	офрт	погаш	HPR	текущ			
ЕВРООБЛИГАЦИИ																			
Eurochem12	300 \$	7.88	21.09.07		21.09.12		61.2											химия	
Evrax-09	300 \$	10.88	03.02.08		03.02.09		17.0	106.18	-0.10					6.16	5.89	5.12	1.28		
Evrax-15	750 \$	8.25	10.11.07		10.11.15		99.3	99.28	0.14					8.37	8.05	4.16	5.68	сырье металлургия	
Gazstream-13	647 \$	5.63	22.01.08		22.07.13		71.3	99.04	0.28					5.82	5.72	2.84	4.89	сырье	
НCFB-08-01	150 \$	9.13	04.02.08		04.02.08		4.8	99.24	-0.03					11.09	10.80	4.60	0.37	финансы	
KZOSRU-11	200 \$	9.25	29.09.07		29.09.09		24.9	99.83	0.19					8.40	7.97	4.26	1.78	химия	
NMTP-12	300 \$	7.00	17.11.07		17.05.12		56.9	93.98	-0.28					7.54	7.34	3.72	3.83	/Ba2/BB+	
TNK-11	500 \$	6.88	18.01.08		18.07.11		46.8	99.37	-0.02					7.06	6.92	3.46	3.30	сырье	
TNK-16	1 000 \$	7.50	18.01.08		18.07.16		107.7	99.35	0.14					7.60	7.43	3.77	6.30	сырье	
TNK-17	800 \$	6.63	20.09.07		20.03.17		115.9	93.47	0.24					7.60	7.46	3.54	6.64	сырье	
TNK-7	700 \$	11.00	06.11.07		06.11.07		1.8	100.47	0.02					7.66	7.43	5.47	0.14	BB+/Ba2/BB-	
Zenit-07	200 \$	8.75	27.10.07		27.10.09		25.8	97.88	0.00					9.87	9.50	4.47	1.83	финансы	
Алроса-08	500 \$	8.13	06.11.07		06.05.08		7.9	100.95	-0.06					6.59	6.34	4.02	0.61	B+/B1/BB-	
Алроса-14	500 \$	8.88	17.11.07		17.11.14		87.4	110.01	0.53					7.07	6.53	4.03	5.23	B+/B1/BB-	
Альфа-Банк-09	400 \$	7.88	10.10.07		10.10.09		25.3	98.18	0.05					8.85	8.50	4.01	1.81	финансы	
Альфа-Банк-15	225 \$	8.63	09.12.07	09.12.10	09.12.15		39.0	100.3										финансы	
Альфа-Банк-17	300 \$	8.64	22.02.08	22.02.12	22.02.17		54.0	115.0										финансы	
Банк Москвы-09 usd	250 \$	8.00	28.09.07		28.09.09		24.9	102.01	0.03					6.93	6.54	3.92	1.80	BBB/Baa2/	
Банк Москвы-10	300 \$	7.38	26.11.07		26.11.10		39.0	100.87	0.19					7.06	6.80	3.66	2.76	финансы	
Банк Москвы-15	300 \$	7.50	25.11.07	25.11.10	25.11.15		39.0	99.8	98.67	-0.53			7.97		7.73	3.80	2.73	финансы	
Банк Санкт-Петербург-09	125 \$	9.50	25.11.07		25.11.09		26.8											финансы	
ВБД-08	150 \$	8.50	21.11.07		21.05.08		8.4	100.40	-0.08					7.86	7.60	4.23	0.65	/B1/B+	
ВТБ С-3-08	300 \$	6.88	29.01.08		29.07.08		10.7	100.18	-0.27					6.65	6.52	3.43	0.84	финансы	
ВТБ С-3-15	400 \$	6.20	29.09.07	01.10.10	29.09.15		97.9	98.47	-0.08				6.75		6.51	3.15	2.66	финансы	
ВТБ-07	1 000 \$	6.11	21.09.07		21.09.07		0.3	100.07	0.00					2.26	2.25	1.50	0.02	финансы	
ВТБ-08	550 \$	6.88	11.12.07		11.12.08		15.2	100.52	-0.20					0.95	0.91	3.42	1.21	финансы	
ВТБ-11	450 \$	7.50	12.10.07		12.10.10		37.5	104.17	0.03					6.00	5.65	3.60	2.66	финансы	
ВТБ-15	750 \$	6.32	04.02.08	04.02.10	04.02.15		29.0	90.0	100.94	-0.05			7.45		7.25	3.87	2.13	финансы	
ВТБ-16	500 €	4.25	15.02.08	15.02.11	15.02.16		42.0	102.6	95.19	0.01			5.75		5.70	4.46	3.09	финансы	
ВТБ-35	1 000 \$	6.25	02.01.08	02.07.10	02.07.35		34.0	338.5	97.99	0.29			7.04		6.92	3.19	2.50	финансы	
Вымпелком-10	300 \$	8.00	11.02.08		11.02.10		29.4	102.18	0.13					7.00	6.79	3.92	2.16	телеком	
Вымпелком-11	300 \$	8.38	22.10.07		22.10.11		50.0	102.55	0.13					7.64	7.23	4.08	3.34	телеком	
Вымпелком-16	600 \$	8.25	23.11.07		23.05.16		105.8	101.51	0.51					8.00	7.66	4.06	6.00	телеком	
Вымпелком-9	450 \$	10.00	16.12.07		16.06.09		21.4	104.97	0.02					6.94	6.59	4.76	1.57	/Ba3/BB+	
Газпром-09	700 \$	10.50	21.10.07		21.10.09		25.6	108.87	0.00					5.96	5.49	4.82	1.83	сырье	
Газпром-10	1 000 €	7.80	27.09.07		27.09.10		37.0	106.02	0.05					5.51	5.06	7.36	2.57	сырье	
Газпром-12	1 000 €	4.56	09.12.07		09.12.12		63.8	94.08	-0.09					5.82	5.75	4.85	4.47	сырье	
Газпром-13	1 750 \$	9.63	01.03.08		01.03.13		66.5	115.75	0.22					6.19	5.73	4.16	4.32	сырье	
Газпром-15	1 000 €	5.88	01.06.08		01.06.15		93.9	98.60	0.11					6.01	5.96	5.96	6.13	сырье	
Газпром-16	1 350 \$	6.21	22.11.07		22.11.16		111.9	97.84	0.45					6.53	6.37	3.18	6.76	сырье	
Газпром-17	500 €	5.14	22.03.08		22.03.17		115.9	91.78	0.11					6.20	6.16	7.46	7.15	сырье	
Газпром-20	1 250 \$	7.20	01.02.08		01.02.20		150.8	102.70	0.55					6.49	2.43	3.51	3.77	сырье	
Газпром-22	1 300 \$	6.51	07.03.08		07.03.22		176.3	98.08	0.22					6.72	6.67	3.32	9.22	сырье	
Газпром-34	1 200 \$	8.63	28.10.07		28.04.34		324.1	126.35	0.72					6.52	5.81	3.41	11.65	финансы	
Газпромбанк-08	1 050 \$	7.25	30.10.07		30.10.08		13.8	100.86	-0.01					6.44	6.18	3.59	1.05	финансы	
Газпромбанк-15	1 000 \$	6.50	23.09.07		23.09.10		36.9											финансы	
МБПП-08	150 \$	8.63	03.03.08		03.03.08		5.7	100.06	-0.01					8.49	8.39	4.31	0.46	B/B1/	
Мерафон-09	375 \$	8.00	10.12.07		10.12.09		27.3	101.95	0.10					7.04	6.76	3.92	1.99	финансы	
ММК-08	400 \$	8.00	21.10.07		21.10.08		13.5	100.43	-0.13					7.58	7.24	3.98	1.01	телеком металлургия	
Москомб-3	5 000 R	8.70	19.12.07	17.06.09	12.06.13		21.0	70.0	98.28			97.75	9.78		9.53	4.41	1.56	финансы	
МТС-08	400 \$	9.75	30.01.08		30.01.08		4.6	100.80	0.00					7.54	7.40	4.84	0.37	/Ba3/BB-	
МТС-10	400 \$	8.38	14.10.07		14.10.10		37.6											телеком	
МТС-12	400 \$	8.00	28.01.08		28.01.12		53.3	101.57	0.15					7.57	7.34	3.94	3.61	телеком	
НКНХ-15	200 \$	8.50	22.12.07	22.12.10	22.12.15		40.0	100.7										химия	
Норникель-09	500 \$	7.13	30.09.07		30.09.09		24.9	101.33	0.05					6.42	6.10	3.52	1.83	сырье	
РБР-08	170 \$	6.50	11.02.08		11.08.08		11.1	99.59	-0.05					6.96	6.83	3.26	0.87	/Baa2/BBB+	
РБР-08	170 \$	6.50	11.02.08		11.08.08		11.1	99.59	-0.05					6.96	6.83	3.26	0.87	/Baa2/BBB+	
Ренессанс-09	250 \$	8.75	17.11.07		17.11.09		26.5											финансы	
Росбанк-09	300 \$	9.75	24.09.07		24.09.09		24.7	101.88	0.03					7.96	4.00	2.39	0.96	B+/Ba3/BB-	
РОСБАНК-1	3 000 R	7.89	15.02.08		15.02.09		17.4	101.00		100	100.70	101.00		6.85	6.69	3.66	1.33	B+/Ba3/BB-	
РосселхБ 2	7 000 R	7.85	21.11.07		16.02.11		41.7	99.93	-1.07		99.10	100.10		7.97	7.74	1.96	2.91	BBB+/Baa2/	
РосселхБ 3	10 000 R	7.34	21.02.08	18.02.10	09.02.17		30.0	114.6	98.22	0.02	4 002	98.23	8.18		8.08	3.73	2.17	BBB+/Baa2/	
РосселхБЗ	3 000 R	7.20	05.12.07		04.06.08		8.8											финансы	
Россельхозбанк-10	350 \$	6.88	29.11.07		29.11.10		39.1	101.26	0.08					6.43	6.19	3.40	2.80	финансы	
Россельхозбанк-13	700 \$	7.18	16.11.07		16.05.13		69.1	102.76	0.13					6.58	6.28	3.49	4.53	финансы	
Россельхозбанк-16	500 \$	6.97	21.09.07	21.09.11	21.09.16		49.0	109.9	97.98	0.00			7.56		7.27	3.56	3.33	финансы	
Россельхозбанк-17	1 250 \$	6.30	15.11.07		15.05.17		117.7	95.35	0.09				</						













Телеком; Строительство; Девелопмент

- ▲ Оферта
- Погашение
- Кривая ОФЗ

