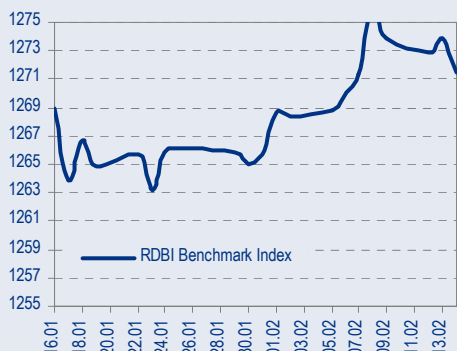
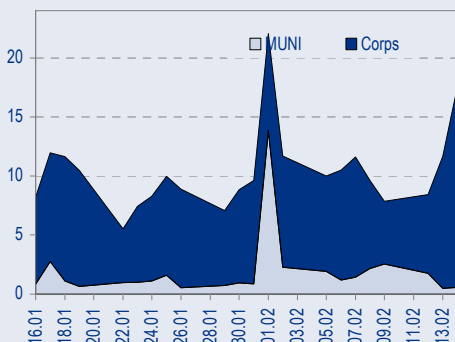




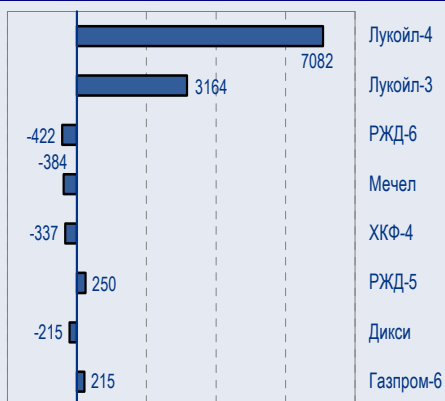
## BENCHMARK INDEX КОРПОРАТИВНЫХ ОБЛИГАЦИЙ



## ОБОРОТЫ ВТОРИЧНОГО РЫНКА КОРПОРАТИВНЫЕ И МУНИЦИПАЛЬНЫЕ ОБЛИГАЦИИ (Биржа и РПС, млрд руб.)



## ЛИДЕРЫ ТОРГОВЫХ ОБОРОТОВ БИРЖА И РПС, МЛН РУБ. (СО ЗНАКОМ ИЗМЕНЕНИЯ ЦЕНЫ)



## МАКРОСТАТИСТИКА

	15.02.2007	Пред. день
Остатки на корсчетах ЦБ, млрд руб.	413,9	401,9
Обменный курс ЦБ РФ, руб.	26,31	26,38
Обменный курс USD/EUR	1,3142	1,3029
Цена на нефть URALS, \$/барр.	52,92	54,18
Резервы ЦБ РФ, млрд \$ *	304,6	0,8
МIBOR, %	3,4	3,4
Ставки overnight (оценка ФК Уралсиб)		
Банки первого круга, %	2,8-3,0	2,8-3,0
Банки второго круга, %	3,3-3,5	3,0-3,3
Банки третьего круга, %	3,5-3,8	3,3-3,5

\*Предыдущая неделя

## РЫНОК ОБЛИГАЦИЙ СЕГОДНЯ

### • Бернанке поддерживает рынок Treasuries

Опубликованные вчера тезисы доклада председателя ФРС Бена Бернанке порадовали инвесторов в долговые бумаги тем, что он четко отметил снижение инфляционного давления в экономике США. И хотя вместе с этим он также сообщил, что замедление рынка недвижимости с большой вероятностью будет иметь лишь изолированный эффект на рост ВВП, в целом трейдеры восприняли тон доклада как мягкий и приступили к покупкам длинных Treasuries...

### • Прорыв евро

Хорошим фактором для внутреннего валютного курса является то, что вчера евро, наконец, вырвалось из горизонтального коридора 1.29-1.3050 долл/евро в направлении вверх и сейчас находится в точке 1,3130 долл/евро. Мы остаемся уверенными, что долгосрочной целью единой валюты является достижение пиков 1,3480 и 1,3670 долл/евро, которое может произойти в срок до июля 2007 года...

### • Интересные бумаги на кривой ОФЗ

Рост американских облигаций поддерживает нас во мнении, что на внутренней кривой государственных бумаг необходимо приобретать самые длинные бумаги ...

### • Бумаги Сибкаадема все еще недооценены

Выпуск *Сибкаадем-3*, торговавшийся с доходностью 9,5% к погашению через 30 мес., представляется существенно недооцененным относительно своих соседей ...

ТАКЖЕ В НОМЕРЕ

## ЭКОНОМИКА

### Рост денежной эмиссии в январе остался высоким

Последние данные по денежной эмиссии дают дополнительное объяснение причинам повышения курса рубля на прошлой неделе. Возможно, Банк России попытается компенсировать растущее инфляционное давление и последовавшее за ним увеличение объема резервных денег в экономике. Если наша гипотеза верна, то вероятность ускорения роста курса рубля в нынешнем году может оказаться выше, чем мы ожидали, учитывая, что рост потребительского спроса в России должен продолжиться, причем теми же темпами, что и в 2006 г. .... *стр. 4*

## X5 RETAIL GROUP

### Новые назначения в руководстве

Проведенные назначения усилят как производственные операции X5, так и ее лоббистские возможности. Все это представляется необходимым для компании, принимая во внимание ее планы в сфере слияний и поглощений. Учтывая также запланированные капиталзатраты на органический рост в 2007 г. в размере 700 млн долл. (450 млн долл. будут направлены на открытие новых магазинов и 150 млн долл. – на логистику), X5 способна заметно увеличить свою долю на рынке... *стр. 5*

СТАТИСТИКА ..... *стр. 6*

## Новости

✦ Министерство природных ресурсов намерено лоббировать поправки в закон «О недропользовании», призванные облегчить процесс добычи нефти и газа на шельфовых месторождениях. [Ведомости]

✦ Норильский никель изучает возможность приобретения объединенного центра исследований и разработок ЮКОСа. [Ведомости]

✦ 21 февраля 2007 года на ММВБ начнется размещение выпуска облигаций серии 03 ООО «СУ-155 КАПИТАЛ» общим объемом 3 млрд руб. [Cbonds]



## Рынок рублевых облигаций

### КОММЕНТАРИИ ПО РЫНКУ

#### Бернанке поддерживает рынок Treasuries

Опубликованные вчера тезисы доклада председателя ФРС Бена Бернанке порадовали инвесторов в долговые бумаги тем, что он четко отметил снижение инфляционного давления в экономике США. И хотя вместе с этим он также сообщил, что замедление рынка недвижимости с большой вероятностью будет иметь лишь изолированный эффект на рост ВВП, в целом трейдеры восприняли тон доклада как мягкий и приступили к покупкам длинных Treasuries.

Помимо этого, как мы и ожидали, данные о розничных продажах за январь оказались слабее консенсуса, и в результате кумулятивного положительного эффекта доходность US10Y снизилась за вчерашний день с 4,81 до 4,71%.

Следующее заседание FOMC пройдет 21 марта, и в отношении него существует консенсус, что учетная ставка будет оставлена на прежнем уровне 5,25%.

В результате, мы отмечаем, что рынок Treasuries сейчас хорошо сбалансирован, но в среднесрочной перспективе имеет скорее перспективы роста, чем падения, причем с технической точки зрения апсайд US10Y простирается, по крайней мере, до уровня доходности 4%.

#### Прорыв евро

Хорошим фактором для внутреннего валютного курса является то, что вчера евро, наконец, вырвалось из горизонтального коридора 1.29-1.3050 долл/евро в направлении вверх и сейчас находится в точке 1,3130 долл/евро. Мы остаемся уверенными, что долгосрочной целью единой валюты является достижение пиков 1,3480 и 1,3670 долл/евро, которое может произойти в срок до июля 2007 года.

Ожидающийся рост евро создает для рубля непосредственный апсайд, поэтому достижение уровня 26 руб/долл выглядит сейчас делом самого ближайшего будущего.

#### Интересные бумаги на кривой ОФЗ

Рост американских облигаций поддерживает нас во мнении, что на внутренней кривой государственных бумаг необходимо приобретать самые длинные бумаги, такие как:

ОФЗ 46020 – 30-летний бонд, который вследствие своей длины пользовался меньшим спросом инвесторов, и из-за этого до сих пор находится над усредненной кривой доходности. Сейчас бумага торгуется на уровне 6,84% к погашению в 36 году.

ОФЗ 46018 – 14-летний выпуск, который является лидером среди длинных ОФЗ по ликвидности и интересу инвесторов. Выпуск не выглядит недооцененным относительно остальных, однако любой рост спроса на ОФЗ непременно касается его в первую очередь. Бумага торгуется сейчас на уровне 6,59% к погашению, и исторически достигала отметки 6,54%.

ОФЗ 46017 – 9-летняя бумага, которая относительно дешево выглядит на кривой. Сейчас ее доходность – 6,55%, при этом ее справедливое положение – 6,5%.

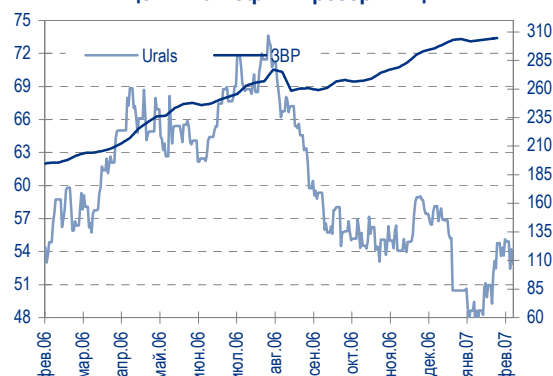
Ближайший аукцион ОФЗ – размещение новой бумаги ОФЗ 46021 с погашением в 2018 году объемом 15 млрд руб., которое пройдет в следующую среду. С нашей точки зрения, аукцион будет очень интересен для спекулятивно настроенных инвесторов.

#### Бумаги Сибкадема все еще недооценены

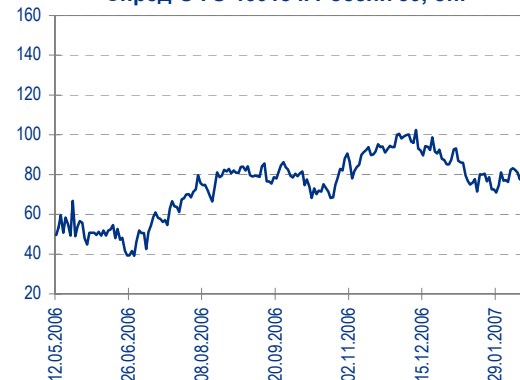
Выпуск *Сибкадем-3*, торговавшийся с доходностью 9,5% к погашению через 30 мес., представляется существенно недооцененным относительно своих соседей.

Так, облигации Пробизнесбанка (рейтинг В- от Fitch в сравнении с В1/Pos от Moody's и В от Fitch у Сибкадемабанка) котируются на том же уровне

Цены на нефть и резервы ЦБ РФ



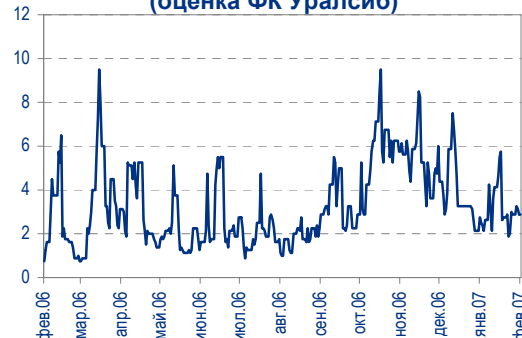
Спред ОФЗ 46018 к России'30, бп.



Динамика курса рубля



Ставки overnight (оценка ФК Уралсиб)





порядка 9,5% на срок 28 мес. С нашей точки зрения, Сибкаадем-3, хотя бы за счет того что у банка почти 50% капитала контролируется иностранными финансовыми институтами, такими как EBRD и DEG, должен торговаться с существенным дисконтом к бондам Пробизнесбанка.

Помимо этого, другой банковский бонд Зенит-2 находится сейчас на уровне 8,6% на срок 25 мес. Зенит имеет рейтинги B1/B, от Moody's/Fitch, как и Сибкаадембанк. Таким образом, банки по сути эквивалентны по качеству.

Соответственно, премия в 90бп, которую Сибкаадем платит к Зениту-2, выглядит слишком широкой. Группа УРСА очень быстро растет и по итогам 2006 года ожидает войти в двадцатку крупнейших банков России.

Суммируя сказанное, мы рекомендуем выпуск Сибкаадем-3 на покупку с целью по доходности 9%.

Помимо этого, мы рекомендуем приобретать и более длинный бонд **Сибкаадем-5**, который находится сейчас в точке 10.05% на срок 5 лет. Наша цель в этой бумаге – 9.5%.

## Взгляд на рынок

В связи с приближением периода налоговых платежей с его вероятностью роста ставок денежного рынка наш взгляд на краткосрочные перспективы длинных рублевых облигаций является нейтральным.

В средне- и долгосрочной перспективе мы остаемся сторонниками большой дюрации.

*Дмитрий Дудкин, CFA, DudkinDI@uralsib.ru*

## **Рынок еврооблигаций**

### **КОММЕНТАРИИ ПО РЫНКУ**

#### Корпоративный сектор

Вчера в первой половине дня на рынке царил затишье, проходили лишь единичные сделки. После получения позитивных сигналов с внешних рынков торговля активизировалась и российские бонды пошли вверх. Наибольший рост котировок произошел в выпусках Евраз '15 (7,79%), Северсталь '14 (7,62%), Алроса '14 (6,40%), Вымпелком '16 (7,22%), а также в «длинных» бондах Газпрома.

Сегодня в первой половине дня мы в праве ожидать продолжения положительной тенденции. Вечером в США будет опубликована целая порция экономической статистики, которая может вызвать краткосрочные колебания на рынке в ту или иную сторону.

Наш среднесрочный взгляд на рынок корпоративных еврооблигаций является позитивным.

#### Суверенные еврооблигации

Вчерашнее падение доходности Treasuries на 8 б.п. вызвало ответную реакцию на Emerging Markets. Несмотря на снижение цен на нефть и хорошие показатели по запасам топлива в США цены на развивающихся рынках также резко пошли вверх. Спрэд EMBI+ расширился на 3 б.п. до 168, что произошло из-за последние не успели в полной мере отреагировать на выступление Бернанке.

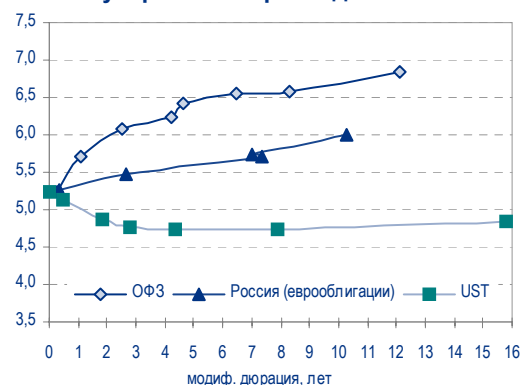
Российские суверенные бонды вчера днем стояли практически на месте, а потом вместе с остальными последовали за казначейскими облигациями. В итоге доходность России '30 вчера выросла упала на 5 б.п. (до 5,75%). Спрэд к US10Y расширился на 1-2 б.п., закрепившись в уже привычном в последнее время диапазоне 100-101 б.п.

Сегодня позитивный настрой инвесторов вероятнее всего сохранится.

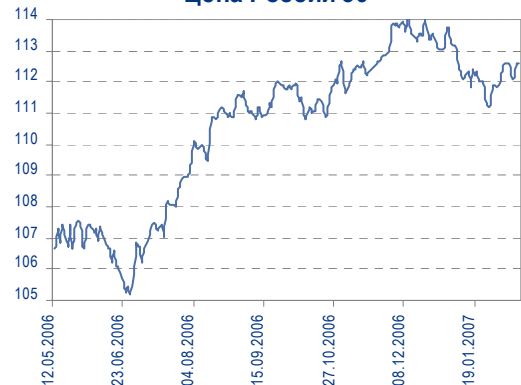
#### **Рекомендации:**

Мы рекомендовали выпуск **Система '11** с целью 7,25% к покупке. 1

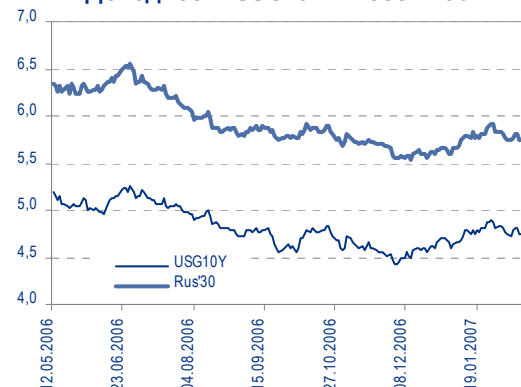
**Доходность Treasuries, ОФЗ и суверенных евробондов России**



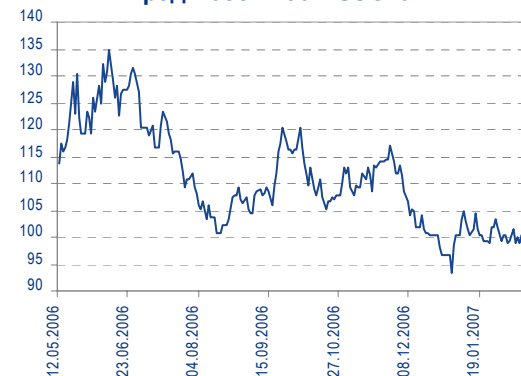
**Цена России'30**



**Доходность USG10Y и России'30**



**Спрэд России'30 к USG10Y**





февраля рейтинговое агентство Standard&Poor's повысило прогноз по рейтингам АФК «Система» и её дочерним компаниям до «позитивного». В результате бумага достигла в доходности уровня 7,26%. Однако спред к кривой МТС по-прежнему велик и составляет порядка 50 б.п. Мы видим дальнейший потенциал роста бумаги, поэтому устанавливаем новую промежуточную цель – 7,10%. Но в перспективе выпуск может торговаться ниже.

- Система '11 – цель 7,10%
- Петрокоммерц '09-2 – цель 8,25%
- Вымпелком '16 – цель 7,20%
- ТНК '16 – цель – 6,35%
- Казаньоргсинтез '11 – цель 8,60%
- Северсталь '14 – цель 7,40%
- НКНХ '15 – цель 8,25%
- Росбанк '09 – покупать недооцененный выпуск качественного эмитента

**Вывод:** Мы не ожидаем заметного изменения котировок корпоративных еврооблигаций. Однако формируем позитивный взгляд на бонды со «средней» и «длинной» дюрацией. Вследствие снижения чистого долга РФ и отсутствия первичного предложения в суверенных бондах в течение года возможно снижение их доходностей, а также доходностей бумаг квазигосударственных компаний. Наша среднесрочная цель по спреду к казначейским облигациям – 90 б.п.

Надежда Мырскова, myr\_nv@uralsib.ru

## Экономика

### Рост денежной эмиссии в январе остался высоким

**Рост, обусловленный увеличением потребительского спроса...** Последние данные по денежной эмиссии дают дополнительное объяснение причинам повышения курса рубля на прошлой неделе. Возможно, Банк России попытался компенсировать растущее инфляционное давление и последовавшее за ним увеличение объема резервных денег в экономике. Если наша гипотеза верна, то вероятность ускорения роста курса рубля в нынешнем году может оказаться выше, чем мы ожидали, учитывая, что рост потребительского спроса в России должен продолжиться, причем теми же темпами, что и в 2006 г.

**...усиливает спрос на деньги.** По данным Банка России, в январе 2007 г. совокупный объем резервных денег в экономике России сократился на 8,8% относительно декабря 2006 г. и составил 3,8 трлн руб. Однако в годовом выражении темпы роста объема резервных денег увеличились до 41,7% в январе 2007 г. с 41,4% в декабре 2006 г.

**Рост денежной массы ...** Объем резервных денег является индикатором совокупного объема новых денег, эмитированных Банком России. За последние пять лет максимально высокие темпы роста объема резервных денег были достигнуты в январе 2004 г. (70,8% относительно января 2003 г.), однако в течение 12 месяцев они существенно сократились до 8,9% после ускорения роста реального курса рубля с 0,8% в 2003 г. до 6,1% в 2004 г. В январе 2006 г. темпы ежемесячного роста резервных денег были на уровне 22,9%, однако с середины прошлого года начали ускоряться.

**...ускоряет укрепление рубля.** Исходя из данных по инфляции за январь 2007 г., а также принимая во внимание успехи кабинета министров в использовании административных рычагов, сдерживающих рост инфляции, мы сохраняем наш прогноз инфляции на 2007 г. на уровне 7,8; а прогноз реального курса рубля – на уровне 6%. Наш нынешний прогноз обменного курса рубля, составляющий на конец года 26,2 руб./долл., также пока остается без изменений. Однако есть риск, что фактический курс может оказаться выше, даже если цены на нефть в 2007 г. будут ниже, чем в 2006 г.

Владимир Тухомиров, tih\_vi@uralsib.ru

### Ожидается рост курса рубля?

Резервные деньги и реальный курс рубля к корзине валют, изм. за год в %





## X5 RETAIL GROUP

### Новые назначения в руководстве

Руководство компании усилено, ожидается активность в сфере слияний и поглощений. Проведенные назначения усилят как производственные операции X5, так и ее лоббистские возможности. Все это представляется необходимым для компании, принимая во внимание ее планы в сфере слияний и поглощений. Учитывая также запланированные капзатраты на органический рост в 2007 г. в размере 700 млн долл. (450 млн долл. будут направлены на открытие новых магазинов и 150 млн долл. – на логистику), X5 способна заметно увеличить свою долю на рынке.

**Новые назначения в руководстве X5.** Вчера X5 объявила о новых назначениях в топ-менеджменте. Пост управляющего директора по корпоративным вопросам занял Юрий Кобаладзе, Антонио Мело назначен главным операционным директором, Юлия Анохина – директором по персоналу, а Теймур Штернлиба – главным директором по управлению информационными технологиями.

**Компания способна стать ядром консолидации отрасли.** Благодаря таким факторам, как масштабы, уникальный опыт в сфере слияний и традиционная нацеленность Альфа-Групп на слияния, X5 способна стать ядром консолидационных процессов, намечающихся в российском секторе розничной торговли. Характерно, что ранее в команду менеджеров X5 вошел признанный специалист в сфере слияний и поглощений из Альфа-Групп Андрей Гусев. Мы ожидаем высокой активности X5 в области слияний в 2007–2008 г.

*Андрей Никитин, [Nikitinai@uralsib.ru](mailto:Nikitinai@uralsib.ru)  
Дмитрий Запорожский, [Zaporozhskydi@uralsib.ru](mailto:Zaporozhskydi@uralsib.ru)*



## Бизнес-направление по операциям с долговыми инструментами

### Исполнительный директор, руководитель направления

Александр Пугач, apugach@uralsib.ru

#### Управление продаж

Сергей Шемардов, начальник управления, she\_sa@uralsib.ru

Елена Довгань, клиентский менеджер, dov\_en@uralsib.ru

Анна Карпова, клиентский менеджер, kar\_am@uralsib.ru

Дмитрий Кузнецов, клиентский менеджер, KuznetsovDE@uralsib.ru

Дмитрий Попов, клиентский менеджер, PopovDV@uralsib.ru

#### Управление торговли

Андрей Борисов, ст. трейдер, bor\_av@uralsib.ru

Вячеслав Чалов, трейдер, chalovVG@uralsib.ru

Константин Макаров, репо-трейдер, MakarovKV@uralsib.ru

#### Аналитика

Дудкин Дмитрий, начальник управления, DudkinDI@uralsib.ru

Кити Панцхава, аналитик, PantskhavaKS@uralsib.ru

Надежда Мырсыкова, аналитик, mur\_nv@uralsib.ru

## Бизнес-блок по рынкам долгового капитала

### Руководитель бизнес-блока

Дмитрий Шкловский, ShklovskyDA@uralsib.ru

Гузель Тимошкина, начальник отдела, tim\_gg@uralsib.ru

Виктор Орехов, ст. аналитик, ore\_vv@uralsib.ru

Фарида Ахметова, вед. специалист, AkhmetovaFF@uralsib.ru

## Аналитическое управление

### Руководители управления

Константин Чернышев, che\_kb@uralsib.ru

#### Стратегия

Антон Табах, ст. аналитик, tabakhav@uralsib.ru

Наталья Майорова, аналитик, mai\_ng@uralsib.ru

#### Нефть и газ / Энергетика

Каюс Рапану, ст. аналитик, rap\_ca@uralsib.ru

Алексей Кормщикова, аналитик, kor\_an@uralsib.ru

Матвей Тайц, аналитик, tai\_ma@uralsib.ru

Павел Попиков, аналитик, PopikovPN@uralsib.ru

#### Металлургия/Машиностроение

Кирилл Чуйко, аналитик, chu\_ks@uralsib.ru

Дмитрий Смолин, аналитик, smolindv@uralsib.ru

#### Телекоммуникации

Константин Чернышев, руководитель управления, che\_kb@uralsib.ru

Константин Белов, аналитик, belovka@uralsib.ru

#### Банки

Владимир Тихомиров, ст. экономист, tih\_vl@uralsib.ru

#### Потребительский сектор/Розничная торговля/Транспорт

Андрей Никитин, аналитик, Nikitin\_AI@uralsib.ru

Дмитрий Запорожский, аналитик, Zaporozhskydi@uralsib.ru

#### Экономика России

Владимир Тихомиров, ст. экономист, tih\_vi@uralsib.ru

#### Редактирование/Полиграфия/Перевод

Марк Брэдфорд, ст. редактор (англ. яз.), bra\_ms@uralsib.ru

Джон Уолш, редактор (англ. яз.), walshj@uralsib.ru

Юлия Прокопенко, ст. редактор, pro\_ja@uralsib.ru

Андрей Пятигорский, ст. редактор, pya\_ae@uralsib.ru

Юлия Крючкова, переводчик/редактор, kru\_jo@uralsib.ru

Ольга Симкина, переводчик/редактор, sim\_oa@uralsib.ru

#### Интернет / Базы данных

Андрей Богданович, специалист, BogdanovicAS@uralsib.ru

Настоящий бюллетень предназначен исключительно для информационных целей. Ни при каких обстоятельствах этот бюллетень не должен использоваться или рассматриваться как oferta или предложение делать ofertas. Несмотря на то, что данный материал был подготовлен с максимальной тщательностью, УРАЛСИБ не дает никаких прямых или косвенных заверений или гарантий в отношении достоверности и полноты включенной в бюллетень информации. Ни УРАЛСИБ, ни агенты компании или аффилированные лица не несут никакой ответственности за любые прямые или косвенные убытки от использования настоящего бюллетеня или содержащейся в нем информации. Все права на бюллетень принадлежат ООО «УРАЛСИБ Кэпитал», и содержащаяся в нем информация не может воспроизводиться или распространяться без предварительного письменного разрешения. © УРАЛСИБ 2006



Рынок рублевых облигаций

Выпуск	Объем, млн. руб.	Купон, %	Дата			Месяцев до		Цена	Изм.	Торговый объем, руб.	Котировки		Доходность, %				Дюр, лет	Рейтинг S/M/F	Сектор
			купона	оферты	погаш	офрт	погаш				покупка	продажа	офрт.	погаш.	HPR	текущ.			
<b>КОРПОРАТИВНЫЕ ОБЛИГАЦИИ</b>																			
Абсолют-2	1 000	9,70	02.апр.07	04.июл.07	30.июн.08	4,7	16,7	100,60	+0,19	199 225 120	100,40	100,79	8,21		7,88	9,64	0,35	B1	финансы
АвтоВАЗ-2	3 000	1,00	15.авг.07		13.авг.08					2 312 500	88,01	100,00							финансы
АвтоВАЗ-3	5 000	7,80	26.июн.07	26.июн.07	22.июн.10	4,4	40,8				100,06	100,30							автопром
Автомир	1 000	11,66	06.мар.07	11.сен.07	01.сен.09	7,0	31,0				99,90	100,00							торговля
Агрохолдинг	1 000	13,00	14.апр.07	14.июл.07	18.июл.09	5,0	29,5	100,13	-0,22	70 035	100,05	100,20	13,27		12,54	12,98	0,36		с/х
Адамант	500	13,10	07.июн.07		05.июн.08			99,80	-0,19	578 851	99,76	99,95		12,87		13,13	1,11		строительство
Адамант-2	2 000	11,25	22.фев.07	24.май.07	20.май.10	3,3	39,7												строительство
Аижк	1 070	11,00	01.июн.07		01.дек.08							107,40							финансы
Аижк-2	1 500	11,00	01.авг.07		01.фев.10						109,50	110,35							финансы
Аижк-3	2 250	9,40	15.апр.07		15.окт.10						104,75	105,10							финансы
Аижк-4	900	8,70	01.май.07		01.фев.12						105,00	106,00							финансы
Аижк-5	2 200	7,35	15.апр.07		15.окт.12						99,70	99,90							финансы
Аижк-6	2 500	7,40	15.апр.07		15.июл.14						99,70	99,95							финансы
Аижк-7	4 000	7,68	15.апр.07		15.июл.16			101,30	+0,04	19 252 500	101,15	101,45	7,66		7,58	5,44			финансы
Аижк-8	5 000	7,63	15.мар.07	15.мар.14	15.июн.18	86,2	138,0			281 798 320	101,05	101,14							финансы
Аижк-9	5 000	7,49	15.май.07		15.фев.17														финансы
АкБарс-2	1 500	8,25	26.июл.07	26.июл.07	22.янв.09	5,4	23,6	100,30	-0,03	3 009 000	100,15	100,50	7,68		7,52	8,23	0,41		финансы
АЛПИ-Инвест	1 500	10,99	23.фев.07	29.авг.07	21.авг.09	6,5	30,6				99,80	100,10							торговля
Амурметалл	1 500	9,80	01.мар.07		26.фев.09			101,75	-0,07	1 018	101,63	101,90		9,03		9,63	1,74		металлургия
Аптеки 36,6	3 000	9,89	03.июл.07	03.июл.08	30.июн.09	16,8	28,9	101,05	+0,25	15 595 375	100,95	101,15	10,29			9,79	1,21		торговля
Арбат-Престиж	1 500	10,50	22.июн.07	22.июн.07	20.июн.08	4,3	16,4												торговля
Арнест	600	10,30	25.апр.07	25.апр.07	29.апр.09	2,3	26,8												производство
Атлант-М	1 000	12,25	17.май.07	15.ноя.07	13.ноя.08	9,1	21,3	99,95	-0,05	170 000	99,90	100,00	12,63		11,96	12,26	0,66		торговля
АЦБК-Инвест-2	500	0,00	20.фев.07		20.май.08														производство
Балтика	1 000	8,75	22.май.07		20.ноя.07						101,00								потреб. тов.
Балтимор-3	800	11,25	17.май.07	24.май.07	15.май.08	3,3	15,2	100,19	-0,04	1 402 720	99,95	100,20	9,85		9,47	11,23	0,25		потреб. тов.
Банана-Мама	1 000	11,25	27.апр.07	26.окт.07	23.окт.09	8,5	32,7	100,00	+0,05	2 000 000		100,30	11,51		10,88	11,25	0,62		торговля
Башкирэн-2	500	9,50	22.фев.07		22.фев.07														энергетика
Башкирэн-3	1 500	8,56	30.мар.07		19.мар.09					50 275 000	100,15	100,45							энергетика
Белон	1 500	9,10	06.июн.07		03.июн.09			100,14	+0,04	73 610 050	100,10	100,15		9,22		9,09	1,95		сырье
Белый фрегат	1 000	14,50	15.мар.07	13.дек.07	17.дек.09	10,1	34,6												с/х
Вагонмаш-2	1 000	11,00	20.июн.07	18.июн.08	15.дек.10	16,3	46,7												машиностр.
ВБД-2	3 000	9,00	20.июн.07		15.дек.10														потреб. тов.
Виктория	1 500	10,40	02.авг.07		29.янв.09														торговля
ВКМ-Финанс	1 000	9,75	06.июн.07		04.июн.08						98,75	99,80							машиностр.
Волга	1 500	12,00	13.мар.07		13.мар.07			100,10	0,00	55 629 519	100,01	100,15		10,62	10,13	11,99	0,07		производство
ВолгаТел-2	3 000	8,20	05.июн.07	02.дек.08	30.ноя.10	21,9	46,2	101,55	+0,10	30 449 000	101,35	101,60	7,39			8,07	1,60		телеком
ВолгаТел-3	2 300	8,50	05.июн.07		30.ноя.10						102,00	102,70							телеком
ВолгаТел-4	3 000	7,99	13.мар.07	10.сен.09	03.сен.13	31,3	79,8	101,15	-0,09	20 876 245	101,08	101,24	7,69		7,90	2,18			телеком
ВТБ-4	5 000	6,50	22.мар.07	23.мар.07	19.мар.09	1,2	25,5												финансы
ВТБ-5	15 000	6,20	26.апр.07	26.апр.07	17.окт.13	2,4	81,2												финансы
ВТБ-6	15 000	6,50	18.апр.07	20.июл.07	06.июл.16	5,2	114,3												финансы
ГАЗ	5 000	8,49	14.авг.07	14.фев.08	08.фев.11	12,2	48,5	100,68	0,00	22 423 452	100,55	100,75	7,87			8,43	0,91		автопром
Газбанк	750	10,50	22.май.07	23.ноя.07	25.ноя.08	9,4	21,7				99,90	100,25							финансы
Газпром-4	5 000	8,22	15.авг.07		10.фев.10			104,01	-0,05	107 990 151	104,00	104,07		6,83		7,90	2,54		сырье
Газпром-5	5 000	7,58	10.апр.07		09.окт.07						101,02	101,27							сырье
Газпром-6	5 000	6,95	09.авг.07		06.авг.09			100,73	+0,01	214 999 398	100,70	100,77		6,73		6,90	2,17		сырье
Газпром-7	5 000	6,79	03.май.07		29.окт.09						100,10	100,25							сырье
Газпром-8	5 000	7,00	03.май.07		27.окт.11			100,06	+0,01	93 991 790	100,02	100,10		7,10		7,00	3,82		сырье
Газпромбанк	5 000	7,10	02.авг.07		27.янв.11			99,29	-0,02	62 057 250	99,11	99,30		7,44		7,15	3,27		финансы
Газпромбанк-2	5 000	6,54	30.май.07	28.ноя.07	20.ноя.13	9,6	82,4												финансы
Гидро-ОГК	5 000	8,10	04.июл.07		29.июн.11			103,03	-0,02	213 119 419	103,00	103,10		7,41		7,86	3,52		энергетика
Гидромашсервис	1 000	9,90	29.май.07	27.май.08	24.ноя.09	15,6	33,8				100,05	100,40							машиностр.
ГлМосСтрой-2	4 000	11,50	22.мар.07	20.сен.07	17.мар.11	7,3	49,7	101,00	+0,05	10 100 000	100,95	101,10	9,93		9,30	11,39	0,54		строительство
ГОТЭК-2	1 500	11,50	21.июн.07	25.июн.07	18.июн.09	4,4	28,5	100,06	+0,01	29 000	100,00	100,12	11,22		10,82	11,49	0,33		производство
ГТ-ТЭЦ-3	1 500	10,50	20.апр.07		18.апр.08			100,00	+0,05	3 209 990		99,98		10,75		10,50	1,03		машиностр.
Дальсвязь-2	2 000	8,85	06.июн.07	04.июн.10	30.май.12	40,2	64,4			15 412 500	102,52	105,00							телеком
Дальсвязь-3	1 500	8,60	06.июн.07		03.июн.09							101,69							телеком
ДельтаКредит	5 000	7,09	05.июн.07		01.дек.09						100,27	100,55							финансы
Детский Мир	1 150	8,50	11.авг.07		29.янв.15						99,01	99,49							торговля
ДжЭфСи-2	1 200	5,00	05.июн.07		04.дек.07							100,15							торговля
ДжЭфСи-3	2 000	9,25	26.апр.07	23.окт.08	20.окт.11	20,6	57,0	100,13	-0,07	50 065 000	100,10	100,30	9,36			9,24	1,47		торговля
Дикая Орхидея	1 000	11,30	12.апр.07	12.апр.07	09.апр.09	1,9	26,2				100,15	100,24							торговля
Дикси	3 000	9,25	22.мар.07		17.мар.11			93,91	-0,09	215 232 299	93,71	94,10		11,45		9,85	3,12		торговля
Дорогобуж	900	8,60	13.июн.07		11.июн.08			100,00	0,00	1 000				8,77		8,60	1,18		химия
Дымов	800	10,99	04.май.07	12.май.08	30.окт.09	15,1	33,0		</										



Рынок рублевых облигаций

Выпуск	Объем, млн. руб.	Купон, %	Дата			Месяцев до		Цена	Изм.	Торговый объем, руб.	Котировки		Доходность, %				Дюр, лет	Рейтинг S/M/F	Сектор
			купона	оферты	погаш	офрт	погаш				покупка	продажа	офрт.	погаш.	НРР	текущ.			
КОРПОРАТИВНЫЕ ОБЛИГАЦИИ (продолжение)																			
Карусель	3 000	9,75	22.мар.07	18.сен.08	12.сен.13	19,4	80,1	100,30	-0,12	15 549 035	100,28		9,76			1,38		торговля	
КИТ Финанс	2 000	10,00	18.июн.07		18.дек.08		22,4			30 782 000	102,66	102,79					CCC+	финансы	
КМБ Банк-2	3 400	7,75	06.июн.07	03.дек.08	30.ноя.11	21,9	58,3				100,55	101,05					Baa2	финансы	
Кокс	3 000	8,95	19.июл.07		16.июл.09		29,4	100,80	-0,05	8 064	100,65	101,00	8,76	8,88	2,05			сырье	
Комплекс-ойл	1 000	12,50	09.авг.07	07.авг.08	04.фев.10	18,0	36,2					100,35	100,55				B-	торговля	
Копейка	1 200	9,40	20.мар.07		17.июн.08		16,3				100,35	100,55					B-	торговля	
Копейка-2	4 000	8,70	21.фев.07	18.фев.09	15.фев.12	24,5	60,9											торговля	
КрВосток	1 500	11,50	25.фев.07		25.фев.07		0,4	100,05	-0,05	7 014 500	100,01	100,10	9,78	9,34	11,49	0,03		потреб. тов.	
Куйбышевазот-2	2 000	8,80	09.мар.07		04.мар.11		49,3			37 222 000		100,70						химия	
Лаверна	1 000	11,25	12.апр.07	12.апр.07	08.апр.10	1,9	38,3				100,20	100,40						торговля	
ЛенСпецСМУ	1 000	11,75	26.апр.07	24.апр.08	22.апр.10	14,5	38,8	100,77	-0,06	26 132 600	100,55	100,99	10,78		11,66	1,04	B	строительство	
Ленэнергс	3 000	10,25	19.апр.07		19.апр.07		2,1	100,43	-0,04	16 372 463	100,38	100,48		7,75	7,51	10,21	0,17	энергетика	
Ленэнерго-2	3 000	8,54	03.авг.07		27.янв.12		60,3											энергетика	
ЛСР	1 000	11,00	22.мар.07	22.мар.07	20.мар.08	1,2	13,3	100,15	-0,01	40 150 159	100,11	100,20	9,45		9,07	10,98	0,09	строительство	
ЛСР-2	2 000	10,70	05.июн.07	03.июн.08	08.дек.09	15,8	34,3	100,31	-0,04	15 060 000	100,22	100,40	10,68		10,67	1,13		строительство	
Лукойл	6 000	7,25	22.май.07	20.ноя.07	17.ноя.09	9,3	33,6				100,97	101,10						сырье	
Лукойл-3	8 000	7,10	14.июн.07		08.дек.11		58,6	99,98		3 164 155 240	99,96	100,07	7,23		7,10	3,88	BB+/Baa2/BBB-	сырье	
Лукойл-4	6 000	7,40	14.июн.07		05.дек.13		82,9	100,61		7 081 638 010	100,55	100,66	7,42		7,36	5,10	BB+/Baa2/BBB-	сырье	
ЛьЭтуаль	1 500	10,75	12.июн.07	11.дек.07	08.дек.09	10,0	34,3				99,95	100,10						торговля	
М-Видео	2 000	10,00	23.май.07	21.ноя.07	18.ноя.09	9,3	33,6	100,00	-0,35	2 500 000			10,21		9,77	10,00	0,69	торговля	
М-Индустрия	1 000	12,25	20.фев.07	21.авг.07	16.авг.11	6,3	54,8	99,97	+0,02	1 601 695	99,90	100,04	12,68	12,63	11,62	12,25	0,46	строительство	
Магнезит	1 500	9,85	21.июн.07	21.июн.07	18.дек.08	4,2	22,4	100,62	0,00	1 006 200	100,40	100,65	8,11		7,90	9,79	0,33	металлургия	
Магнит	2 000	9,34	23.май.07		19.ноя.08		21,5											торговля	
Маир	500	12,30	03.апр.07		03.апр.07		1,6	100,25	+0,10	1 707 406	100,20	100,30	10,69		10,23	12,27	0,12	металлургия	
Макси-Групп	3 000	11,25	15.мар.07	13.сен.07	12.мар.09	7,0	25,2	97,59	+0,29	930 066	97,40	97,75	16,34		15,07	11,53	0,50	металлургия	
Марта-Финанс	700	14,84	24.май.07		22.май.08		15,4	100,32	+0,12	1 013 218	99,70	100,40		15,03		14,79	1,05	торговля	
Марта-Финанс-2	1 000	11,75	07.июн.07	07.июн.07	06.дек.09	3,8	34,2	98,61	-0,10	9 508 848	98,31	98,90	16,96		16,06	11,92	0,27	торговля	
Марта-Финанс-3	2 000	13,00	03.авг.07	05.фев.08	02.авг.11	11,9	54,3	98,00	+0,38	176 406	97,50	98,19	15,70		15,14	13,27	0,82	торговля	
МастерБанк-2	1 000	11,75	25.май.07	25.май.07	23.май.08	3,3	15,5	100,35	+0,15	9 728 023	100,30	100,40	10,55		10,17	11,71	0,25	финансы	
МастерБанк-3	1 200	11,75	06.июн.07	05.дек.07	30.ноя.11	9,8	58,3	100,21	+0,11	25 040 494	100,10	100,50	11,75		11,21	11,73	0,71	финансы	
Матрица	1 200	12,32	13.июн.07	13.июн.07	10.дек.08	4,0	22,2	99,22	+0,22	3 800 088	98,81	99,30	15,24		14,52	12,42	0,29	торговля	
МГТС-4	1 500	7,10	25.апр.07	25.апр.07	22.апр.09	2,3	26,6											BB-/Ba3	
МГТС-5	1 500	8,30	29.май.07	29.май.07	25.май.10	3,5	39,9				100,90							BB-/Ba3	
МДМ-3	6 000	7,60	05.апр.07	09.окт.07	01.окт.09	7,9	32,0				100,10							B+/Ba2/BB-	
Мегафон-2	1 500	9,28	11.апр.07		11.апр.07		1,9											BB/BB	
Мегафон-3	3 000	9,25	17.апр.07		15.апр.08		14,2				102,51							BB/BB	
Метзавод Серова	2 000	8,75	02.мар.07		27.фев.09		24,8				99,30	99,65						металлургия	
Мечел	5 000	8,40	20.июн.07	16.июн.10	12.июн.13	40,6	77,0	101,23	-0,03	384 294 442	101,20	101,30	8,12		8,30	2,76		металлургия	
МИА-2	1 000	8,60	08.май.07		09.авг.08		18,1				100,15	100,25						финансы	
МИА-3	1 500	9,40	01.мар.07	30.авг.07	23.фев.12	6,6	61,2				100,45	100,90						финансы	
МИГ	1 000	10,50	06.июн.07	06.июн.07	03.июн.09	3,7	28,0				100,55	100,75						машиностр.	
МИГ-2	3 000	8,90	13.мар.07	14.мар.08	06.сен.11	13,1	55,5											машиностр.	
МИР	1 000	10,50	27.июн.07		27.дек.07		10,5	100,03	-0,08	4 003	100,01	100,05	10,70		10,32	10,50	0,77	торговля	
Миракс Групп	1 000	11,50	20.фев.07		19.авг.08		18,4	101,30	+0,03	456 075	101,25	101,35	10,15		11,35	1,30	B2/B	строительство	
Миракс Групп-2	3 000	10,99	22.мар.07		17.сен.09		31,5	101,64	+0,04	8 131 100	101,50	101,70	10,51		10,81	2,11	B2/B	строительство	
МКБ	500	10,50	25.апр.07		25.апр.07		2,3				100,15	100,25						B1	
МКБ-2	1 000	10,40	07.июн.07	06.дек.07	04.июн.09	9,8	28,0	100,19	-0,06	11 127 789	100,12	100,25	10,37		9,96	10,38	0,72	финансы	
ММК-Трансфинанс	650	11,50	12.июл.07		10.июл.08		17,1			204 043	99,05	101,70						B1	
МОИА	1 500	9,00	21.июн.07	21.июн.07	21.дек.10	4,2	46,9	102,18	-0,03	464 726	102,10	102,25	2,68	8,36	2,65	8,81	2,60	финансы	
МОИА-2	3 000	7,99	08.мар.07	19.дек.07	07.сен.11	10,3	55,5	100,55	-0,45	25 137 000	100,35	100,60	9,97	7,96	9,11	7,95	0,73	финансы	
МОИТК	3 000	9,00	28.мар.07		26.сен.09		31,8				99,85							B-	
Монетка	1 000	10,70	17.май.07	15.ноя.07	14.май.09	9,1	27,3	98,96	+0,01	1 980 000	98,92	99,00	12,50		11,89	10,81	0,66	торговля	
МосКБ-1	1 000	9,30	06.июн.07	05.дек.07	10.дек.08	9,8	22,2			200 840 000	100,31	100,45						финансы	
Мособлгаз	1 000	10,75	22.июн.07		21.дек.08		22,5			28 994 000	103,45	103,50						услуги	
Мосэнерго-1	5 000	7,54	20.мар.07	15.сен.09	13.сен.11	31,5	55,7	100,48	-0,05	75 370 000	100,45	100,60	7,46		7,50	2,23	B	энергетика	
Мосэнерго-2	5 000	7,65	01.мар.07	23.фев.12	18.фев.16	61,2	109,7	101,15	+0,02	6 730 150	101,10	101,20	7,51		7,56	3,97	B	энергетика	
Мотовилиха	1 500	10,00	26.июл.07	30.июл.07	22.янв.09	5,5	23,6				100,06	100,85						машиностр.	
МОЭСК-1	6 000	8,05	13.мар.07		06.сен.11		55,5											энергетика	
Настюша	1 000	12,50	22.июн.07	20.июн.08	18.дек.09	16,4	34,6					100,00						с/х	
Нидан-2	1 000	10,80	16.май.07		16.май.07		3,0	100,45	-0,05	520 097	100,30	100,60	9,01		8,72	10,75	0,23	потреб. тов.	
Нижне-Ленское-1	400	12,25	10.июл.07		08.июл.08		17,0	99,78	-0,03	126 365	99,55	100,00	12,52		12,28	1,18		металлургия	
НИКОСИИМ-2	1 500	12,30	15.фев.07	16.авг.07		6,1	6,1											CCC+	
НИТОЛ-2	2 200	11,75	19.июн.07	18.дек.07	15.дек.09	10,2	34,5	101,38	+0,48	88 605 210	101,35	101,40	9,01	11,47	8,65	11,59	2,24	химия	
НК Альянс	3 000	8,92	21.мар.07	18.сен.09	14.сен.1														





## Рынок рублевых облигаций

Выпуск	Объем, млн. руб.	Купон, %	Дата			Месяцев до		Цена	Изм.	Торговый объем, руб.	Котировки		Доходность, %				Дюр, лет	Рейтинг S/M/F	Сектор		
			купона	оферты	погаш.	офрт	погаш				покупка	продажа	офрт.	погаш.	HPR	текущ.					
<b>КОРПОРАТИВНЫЕ ОБЛИГАЦИИ (продолжение)</b>																					
ТМК-3	5 000	7,95	20.фев.07	19.фев.08	15.фев.11	12,3	48,7											B+	производство		
ТОАП-1	2 000	12,00	14.июн.07	12.июн.08	10.дек.09	16,1	34,3	98,70	-0,77	10 879 000	98,50	98,90	13,49		12,16	1,12			услуги		
Топ-Книга-2	1 500	10,51	14.июн.07	11.дек.08	09.дек.10	22,2	46,5	100,42	-0,03	5 021 000	100,35	100,50	10,50		10,47	1,55			торговля		
Трансаэрс	2 500	11,65	09.авг.07	09.авг.07	05.фев.09	5,9	24,1	100,24	+0,01	10 425 722	100,21	100,26	11,42		11,10	11,62	0,43		транспорт		
Трансмаш	1 500	1,00	01.июн.07		01.дек.07			91,00	+1,00	1 811 810	91,00			13,75	13,52	1,10	0,70		машиностр.		
ТЧМ-2	1 000	9,75	02.июн.07		02.дек.07														металлургия		
УВЗ	2 000	9,40	03.апр.07		30.сен.08			100,63	+0,09	1 208 600	100,55	100,70			9,17		9,34	1,42	машиностр.		
УВЗ-2	3 000	9,35	04.апр.07	03.окт.07	05.окт.10	7,7	44,3	100,46	+0,03	53 949 977	100,40	100,52	8,74		8,30	9,31	0,58		машиностр.		
Удмуртнефтьпр	1 500	9,50	01.мар.07		01.сен.08			100,62	+0,02	5 028 000	100,56	100,67			9,38		9,44	1,33	сырьё		
УЛЦ	1 000	11,50	25.апр.07	24.окт.07	28.окт.09	8,4	32,9	99,40	-0,19	2 485 000	99,00	99,70	12,75		12,02	11,57	0,61		финансы		
УМПО-2	4 000	9,50	21.июн.07	19.июн.08	17.дек.09	16,4	34,6												машиностр.		
УРСА-2	1 500	10,00	16.мар.07	15.июн.07	12.дек.08	4,0	22,2	100,40		2 008 000			9,04		8,61	9,96	0,30	B1/B	финансы		
УРСА-3	3 000	9,60	07.июн.07		04.июн.09					30 240 000		100,75							B1/B	финансы	
УРСА-5	3 000	10,05	24.апр.07		18.окт.11			100,78	+0,10	125 862 500	100,65	100,90			10,07		9,97	3,50	B1/B	финансы	
УРСА-6	1 500	10,25	26.апр.07	26.апр.07	24.апр.08	2,4	14,5	100,38	-0,02	65 242 500	100,30	100,45	8,49		8,21	10,21	0,18		B2	финансы	
УрСИ-4	3 000	9,99	03.май.07		01.ноя.07						101,91	102,94							BB-/B+	телеком	
УрСИ-5	2 000	9,19	19.апр.07		17.апр.08														BB-/B+	телеком	
УрСИ-6	2 000	8,20	24.май.07	20.ноя.08	17.ноя.11	21,5	57,9				101,15	101,35							BB-/B+	телеком	
УрСИ-7	3 000	8,40	20.мар.07	17.мар.09	13.мар.12	25,4	61,8				101,45	101,65							BB-/B+	телеком	
Финансбанк	3 500	7,94	08.авг.07	06.авг.08	03.фев.10	18,0	36,2												Ba1	финансы	
ФСК ЭЭС	5 000	8,80	19.июн.07		18.дек.07			102,27	-0,03	51 175 000	102,20	102,34			6,07	5,89	8,60	0,78	BB+/Baa2(P)	энергетика	
ФСК ЭЭС-2	7 000	8,25	26.июн.07		22.июн.10					173 377 500	103,50	103,55							BB+/Baa2(P)	энергетика	
ФСК ЭЭС-3	7 000	7,10	15.июн.07		12.дек.08			100,55	0,00	25 135 045	100,45	100,65			6,88		7,06	1,64	BB+/Baa2(P)	энергетика	
ФСК ЭЭС-4	6 000	7,30	12.апр.07		06.окт.11			100,50	-0,08	55 257 000	100,45	100,59			7,30		7,26	3,75	BB+/Baa2(P)	энергетика	
ФСК ЭЭС-5	5 000	7,20	05.июн.07		01.дек.09			100,35	-0,08	130 650 532	100,30	100,40			7,18		7,17	2,41	BB+/Baa2(P)	энергетика	
Хайленд Голд	750	12,75	04.апр.07		02.апр.08			99,90	+0,34	19 665 530	99,70	100,10			13,47		12,76	0,95		металлургия	
ХКФ-2	3 000	8,50	15.май.07	15.май.07	11.май.10	3,0	39,4	100,05	-0,09	210 536 584		100,10			8,37		8,12	8,50	0,23	B/Ba3	финансы
ХКФ-3	3 000	8,25	22.мар.07	22.мар.07	16.сен.10	1,2	43,7	100,05	+0,05	23 866 998					7,92		7,65	8,25	0,09	B/Ba3	финансы
ХКФ-4	3 000	9,95	18.апр.07	18.окт.08	12.окт.11	20,4	56,7	100,80	-0,02	336 658 600	100,75	100,85			9,72		9,87	1,43		B/Ba3	финансы
Центр-Инвест	1 500	10,00	11.май.07	10.ноя.07	11.ноя.09	9,0	33,4				99,80	100,10								B/Ba3	финансы
Центртел-4	5 623	13,80	18.фев.07		21.авг.09															B/B-	телеком
Центртел-5	3 000	8,09	06.мар.07	08.сен.08	30.авг.11	19,1	55,3													B/B-	телеком
Черкизово	2 000	8,85	05.июн.07	02.дек.08	31.май.11	21,9	52,2	99,55	+0,01	115 622 450	99,45	99,65	9,32		8,89	1,56				потреб.тов.	
ЧТПЗ	3 000	9,50	20.июн.07	18.июн.08	16.июн.10	16,3	40,6	102,38	+0,08	1 023	102,26	102,50	7,73		9,28	1,20				производство	
ЭйрЮнион	1 500	13,00	15.май.07	15.май.07	10.ноя.09	3,0	33,3	99,37	-0,01	4 541 721	99,33	99,40	16,62		15,67	13,08	0,21			транспорт	
Экспобанк	1 000	10,75	27.мар.07	25.дек.07	29.дек.09	10,5	35,0	100,05	+0,05	12 997 500	99,95	100,07	11,11		10,53	10,74	0,75			финансы	
ЭМАльянс	2 000	10,50	13.июл.07	13.июл.07	09.июл.10	5,0	41,4	100,60	-0,18	2 012 000	100,50	100,80	9,13		8,89	10,44	0,38			машиностр.	
ЭФКО-2	1 500	10,50	27.июл.07	25.янв.08	22.янв.10	11,5	35,8	100,40	+0,12	1 002	100,30	100,49	10,29		9,99	10,46	0,84			потреб.тов.	
Юнимилк	2 000	9,75	13.мар.07	08.сен.09	06.сен.11	31,2	55,5	100,25	-0,25	122 057 005	100,24	100,55	9,86			9,73	2,12			потреб.тов.	
ЮТК-3	3 500	10,90	09.апр.07	09.окт.07	10.окт.09	7,9	32,3	102,26	+0,05	62 661 814	101,91	102,30	7,37		6,99	10,66	0,60			B-/Caa1	телеком
ЮТК-4	5 000	10,00	14.мар.07		09.дек.09			103,75	-0,09	327 086	103,62	103,88			7,93		9,64	1,53		B-/Caa1	телеком
ЮТэйр-3	2 000	10,40	19.июн.07	16.дек.08	14.дек.10	22,4	46,6													B-/Caa1	телеком
ЯТХ	1 000	12,00	27.апр.07	26.окт.07	24.окт.08	8,5	20,6														производство



## Рынок рублевых облигаций

Выпуск	Объем, млн. руб.	Купон, %	Дата			Месяцев до		Цена	Изм.	Торговый объем, руб.	Котировки		Доходность, %				Дюр, лет	Рейтинг S/M/F
			купона	оферты	погаш	офрт	погаш				покупка	продажа	офрт.	погаш.	HPR	текущ.		
<b>МУНИЦИПАЛЬНЫЕ ОБЛИГАЦИИ</b>																		
Башкортостан-4	500	8,02	15.мар.07		13.сен.07		7,0	100,72	+0,01	251 506	100,63	100,80		6,84	6,52	7,97	0,54	BB/Ba1
Башкортостан-5	1 000	8,02	09.май.07		04.ноя.09		33,1	102,43	+0,02	53 159 650	102,35	102,50		7,14		7,83	2,34	BB/Ba1
Белг обл-31001	2 000	8,38	16.май.07		10.ноя.10		45,5	101,48	-0,06	24 885 985	101,45	101,50		8,16		8,26	3,01	
Волг обл	600	12,00	14.июн.07		11.июн.09		28,3	103,64	-0,11	3 575 727	103,55	103,90		8,20		11,58	1,20	B+
Волг обл-2	700	5,98	21.июн.07		17.июн.10		40,6				104,95	105,30						B+
Воронеж обл-2	500	13,00	17.июн.07		18.июн.09		28,5	109,79	-0,47	5 538 800	109,70	109,87		7,65		11,84	1,97	
Иркут обл	800	10,00	22.июл.07		22.июл.07		5,3				101,25	101,35						B+
Ирк обл31-1	1 500	9,50	22.мар.07		17.дек.09		34,6				101,52	101,79						B+
Ирк обл31-2	900	8,00	25.апр.07		23.окт.08		20,6				99,85	99,95						B+
Ирк обл31-3	3 000	7,75	28.мар.07		24.ноя.10		46,0				99,10	99,25						B+
Ирк обл31-4	1 200	8,25	23.май.07		26.май.10		39,9	100,04	+0,09	5 720 573	99,99	100,08		8,07		8,25	1,51	B+
Коми-5	500	13,00	24.мар.07		24.дек.07		10,4	105,15	-0,19	545 719	105,05	105,20		6,93	6,54	12,36	0,77	Va3/BB-
Коми-6	700	13,50	14.апр.07		14.окт.10		44,6	115,23	-0,12	845 818	115,20	115,40		7,26		11,72	2,88	Va3/BB-
Коми-7	1 000	10,00	23.май.07		22.ноя.13		82,4	106,99	+1,64	491 084	106,01	110,27		7,71		9,35	4,57	Va3/BB-
Коми-8	1 000	9,00	06.мар.07		03.дек.15		107,1	100,00	+0,86	516 000	99,00			7,50		9,00	5,73	Va3/BB-
Костром обл-4	800	12,00	13.мар.07		11.мар.08		13,0	103,75	-0,25	1 895 549	103,65	103,85		7,60		11,57	0,95	
Крас край-3	3 000	7,00	04.апр.07		01.окт.08		19,8	99,49	-0,20	5 268 431	99,45	99,53		7,17		7,04	1,03	
Краснод край	605	10,00	15.май.07		15.май.07		3,0	100,75	+0,07	7 960 258	100,72	100,80		6,91	6,74	9,93	0,24	B+
Лен обл-2	800	14,01	13.июн.07		08.дек.10		46,4	122,50	-0,50	612 500	114,35	124,50		7,29		11,44	2,95	B+/B
Лен обл-3	1 300	12,50	15.июн.07		05.дек.14		95,0				124,00	138,00						B+/B
Москва-31	5 000	10,00	20.фев.07		20.май.07		3,2											BBB/Baa2/BBB+
Москва-42	3 000	10,00	13.май.07		13.авг.07		6,0				102,05							BBB/Baa2/BBB+
Москва-40	5 000	10,00	26.апр.07		26.окт.07		8,5				103,00							BBB/Baa2/BBB+
Москва-43	5 000	10,00	17.фев.07		17.май.08		15,3											BBB/Baa2/BBB+
Москва-29	5 000	10,00	05.июн.07		05.июн.08		15,9			31 530 000	105,08	106,88						BBB/Baa2/BBB+
Москва-36	3 900	10,00	16.июн.07		16.дек.08		22,4				106,95							BBB/Baa2/BBB+
Москва-47	5 000	10,00	28.апр.07		28.апр.09		26,8				106,60	106,85						BBB/Baa2/BBB+
Москва-41	5 000	10,00	30.июл.07		30.июл.10		42,1				107,75	108,15						BBB/Baa2/BBB+
Москва-38	5 000	10,00	26.июн.07		26.дек.10		47,0	112,30	+0,04	112 300 000	112,20	112,35		6,46		8,90	3,14	BBB/Baa2/BBB+
Москва-39	4 800	10,00	21.июл.07		21.июл.14		90,5	109,82	-0,03	99 729 563	109,80	109,86		6,66		9,11	5,34	BBB/Baa2/BBB+
Москва-44	5 000	10,00	24.июн.07		24.июн.15		101,7	109,87	+0,07	7 802 846	109,76	109,89		6,66		9,10	5,83	BBB/Baa2/BBB+
Моск обл-3	4 000	11,00	18.фев.07		19.авг.07		6,2											BB/Ba3
Моск обл-4	9 600	11,00	24.апр.07		21.апр.09		26,6	109,09	-0,31	1 135 670	108,95	109,30		6,66		10,08	1,86	BB/Ba3
Моск обл-5	12 000	10,00	03.апр.07		30.мар.10		38,0	107,03	-0,07	8 188 029	107,00	107,10		6,68		9,34	1,96	BB/Ba3
Моск обл-6	12 000	9,00	24.апр.07		19.апр.11		50,8	107,60	+0,03	54 724 780	107,50	107,69		6,99		8,36	3,37	BB/Ba3
Нижегор обл-2	2 500	10,24	03.май.07		02.ноя.08		20,9				102,41	102,95						/B+
Нижегор обл-3	2 000	8,70	26.апр.07		20.окт.11		57,0	102,23	0,00	76 560 000	102,15	102,30		7,73		8,51	3,07	/B+
Новосибирск-3	1 000	13,00	13.июл.07		14.июл.09		29,4	109,56	-0,22	436 020	109,11	110,00		7,91		11,87	2,02	B
Новосиб обл-2	2 000	13,30	01.мар.07		29.ноя.07		9,6				104,40	104,55						
Самар обл-2	1 500	6,82	15.мар.07		09.сен.10		43,4					99,50						BB-/Ba2
Самар обл-3	4 500	7,60	15.фев.07		11.авг.11		54,6											BB-/Ba2
Твер Обл-3	800	7,95	02.мар.07		30.ноя.08		21,8				100,05	100,52						
Твер Обл-6	1 900	7,60	16.май.07		14.ноя.09		33,5											
Томск	300	12,00	22.фев.07		22.ноя.07		9,4											
Томск обл-2	600	10,00	13.апр.07		13.окт.07		8,0	102,00	+0,07	8 160 000	101,50	102,04		6,94	6,61	9,80	0,62	
Удмуртия	1 000	8,20	27.июн.07		27.дек.08		22,7	100,18	-0,07	13 806 173	100,15	100,34		8,25		8,19	1,64	
Уфа-4	500	10,03	05.июн.07		03.июн.08		15,8	102,88	+0,03	113 245	102,80	102,95		7,79		9,75	1,17	B+
Уфа-5	500	8,40	22.июн.07		18.дек.09		34,6				100,95	101,15						B+
Хаб край-6	1 000	8,00	24.май.07		24.ноя.09		33,8											
ХМАО-2	3 000	12,00	28.май.07		27.май.08		15,6				100,75	107,77						BB+
Чувашия-2	500	8,50	13.апр.07		13.апр.07		1,9				100,10							Va3
Чувашия-4	750	12,33	28.мар.07		27.мар.09		25,7	109,25	-0,11	10 424 514	109,00	109,50		7,65		11,29	1,80	Va3
Чувашия-5	1 000	7,85	06.июн.07		05.июн.11		52,4				101,50	101,95						/B+
Якутия-3	800	12,00	20.мар.07		17.июн.08		16,3				105,55	105,70						/B+
Якутия-5	2 000	8,00	21.апр.07		21.апр.07		2,2	100,22	-0,06	2 401 371	100,15			6,92	6,73	7,98	0,17	/B+
Якутия-2500€	2 000	10,00	15.фев.07		13.май.10		39,5											/B+
Якутия-35001	2 500	7,95	19.апр.07		11.апр.13		74,9	102,25	-0,01	8 180 000	102,15	102,50		7,63		7,78	3,98	/B+
ЯНАО	1 800	10,00	05.авг.07		03.авг.08		17,9											BB+
Яросл обл-4	1 000	10,50	25.май.07		26.май.09		27,7	106,58	+0,76	10 352 438	106,50			7,23		9,85	1,96	
Яросл обл-34006	2 000	8,50	24.апр.07		19.апр.11		50,8	99,00	-0,07	3 468 500	98,90	99,10		7,94		8,59	2,55	

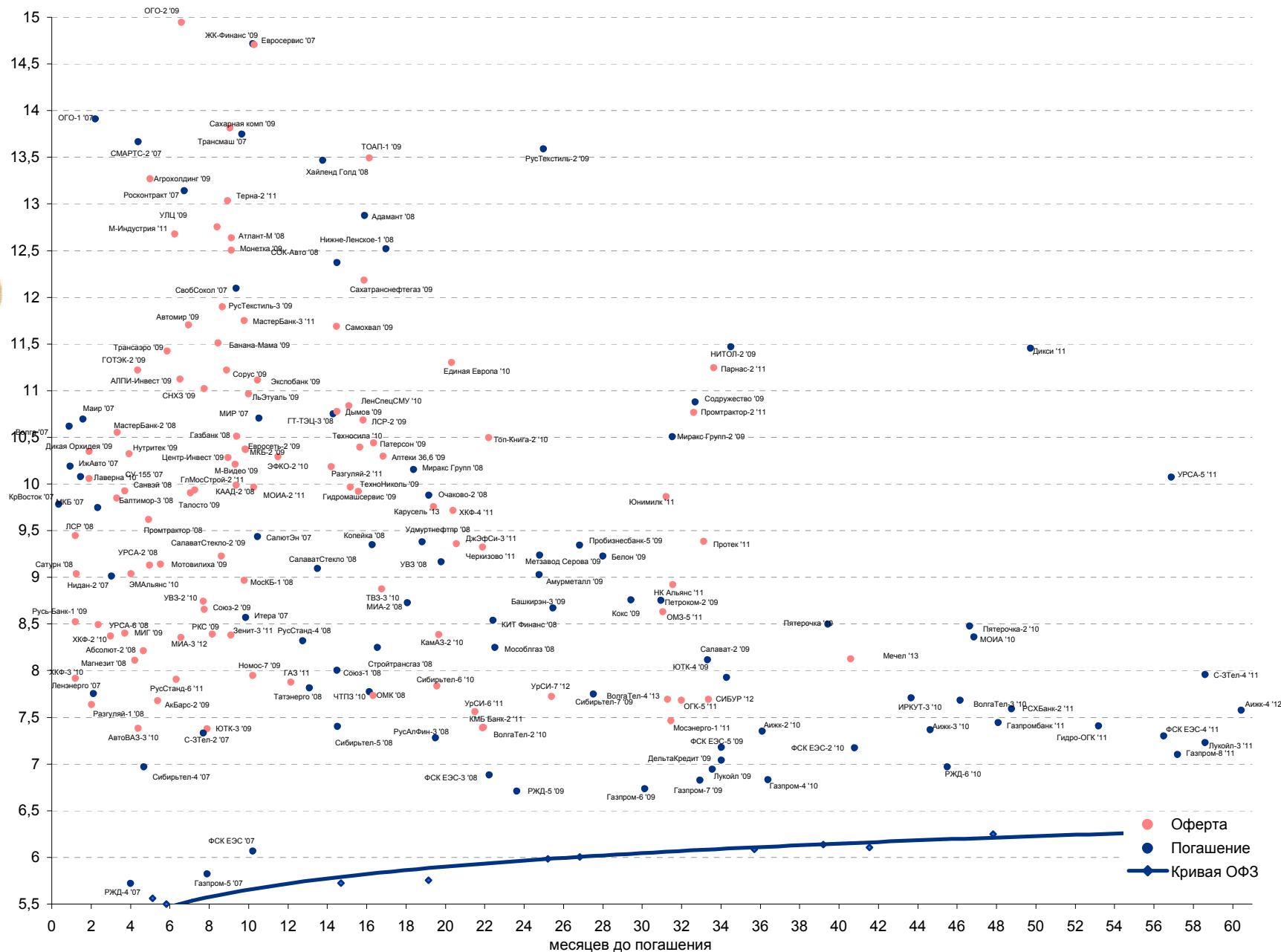


Рынок рублевых облигаций

Выпуск	Объем, млн. руб.	Купон, %	Дата			Месяцев до		Цена	Изм.	Торговый объем, руб.	Котировки		Доходность, %				Дюр, лет	Рейтинг S/M/F
			купона	оферты	погаш	офрт	погаш				покупка	продажа	офрт.	погаш.	HPR	текущ.		
<b>ГОСУДАРСТВЕННЫЕ ОБЛИГАЦИИ</b>																		
ОФЗ 27025	25 806	6,00	14.мар.07		13.июн.07		4,0	100,27	+0,06	42 200 662	100,25	100,30		5,25	5,10	5,98	0,31	BBB+/Baa2/BBB+
ОФЗ 27019	8 800	10,00	18.июл.07		18.июл.07		5,1	101,85	-0,01	234 250 460	101,82	101,86		5,56	5,48	9,82	0,40	BBB+/Baa2/BBB+
ОФЗ 27020	8 800	10,00	08.авг.07		08.авг.07		5,8	102,13	+0,35	10 213 330		102,13		5,50	5,42	9,79	0,46	BBB+/Baa2/BBB+
ОФЗ 25058	40 655	6,30	02.май.07		30.апр.08		14,7	100,90	-0,01	204 589 918	100,75	100,86		5,64		6,24	1,11	BBB+/Baa2/BBB+
ОФЗ 46001	60 000	10,00	14.мар.07		10.сен.08		19,1	103,57	+0,10	16 650 402	103,34	103,57		5,60		9,66	0,76	BBB+/Baa2/BBB+
ОФЗ 27026	16 000	7,00	14.мар.07		11.мар.09		25,2				101,28	101,35						BBB+/Baa2/BBB+
ОФЗ 25060	41 000	5,80	02.май.07		29.апр.09		26,8	99,75	0,00	19 172 948	99,78	99,91		6,05		5,81	1,97	BBB+/Baa2/BBB+
ОФЗ 25057	40 817	7,40	25.апр.07		20.янв.10		35,7				103,80	103,95						BBB+/Baa2/BBB+
ОФЗ 25061	11 996	5,80	02.май.07		05.май.10		39,2				99,40	99,43						BBB+/Baa2/BBB+
ОФЗ 46003	37 298	10,00	18.июл.07		14.июл.10		41,5				110,35	110,60						BBB+/Baa2/BBB+
ОФЗ 25059	41 000	6,10	25.апр.07		19.янв.11		47,8	99,97	+0,07	29 667 162	99,85	100,05		6,25		6,10	3,32	BBB+/Baa2/BBB+
ОФЗ 26199	12 000	6,10	18.апр.07		11.июл.12		65,8	99,43	+0,03	54 684 115	99,35	99,42		6,37		6,14	4,37	BBB+/Baa2/BBB+
ОФЗ 46002	62 000	9,00	15.авг.07		08.авг.12		66,7				109,57	109,95						BBB+/Baa2/BBB+
ОФЗ 26198	42 117	6,00	04.ноя.07		02.ноя.12		69,6	97,99	+0,04	35 275 101	97,95	98,15		6,42		6,12	4,71	BBB+/Baa2/BBB+
ОФЗ 46017	80 000	8,50	16.май.07		03.авг.16		115,3	105,93	+0,06	74 343 466	105,95	106,00		6,55		8,02	6,21	BBB+/Baa2/BBB+
ОФЗ 46014	58 290	9,00	14.мар.07		29.авг.18		140,5				109,05	109,30						BBB+/Baa2/BBB+
ОФЗ 46018	76 953	9,00	14.мар.07		24.ноя.21		179,9	111,04	+0,18	40 971 159	110,97	111,10		6,59		8,11	8,12	BBB+/Baa2/BBB+
ОФЗ 46019	26 000		04.апр.07		20.мар.19		147,2				57,90	58,20						BBB+/Baa2/BBB+
ОФЗ 46020	39 700	6,90	15.авг.07		06.фев.36		352,8	102,19	0,00	103 710 350	102,20	102,25		6,84		6,75	12,13	BBB+/Baa2/BBB+

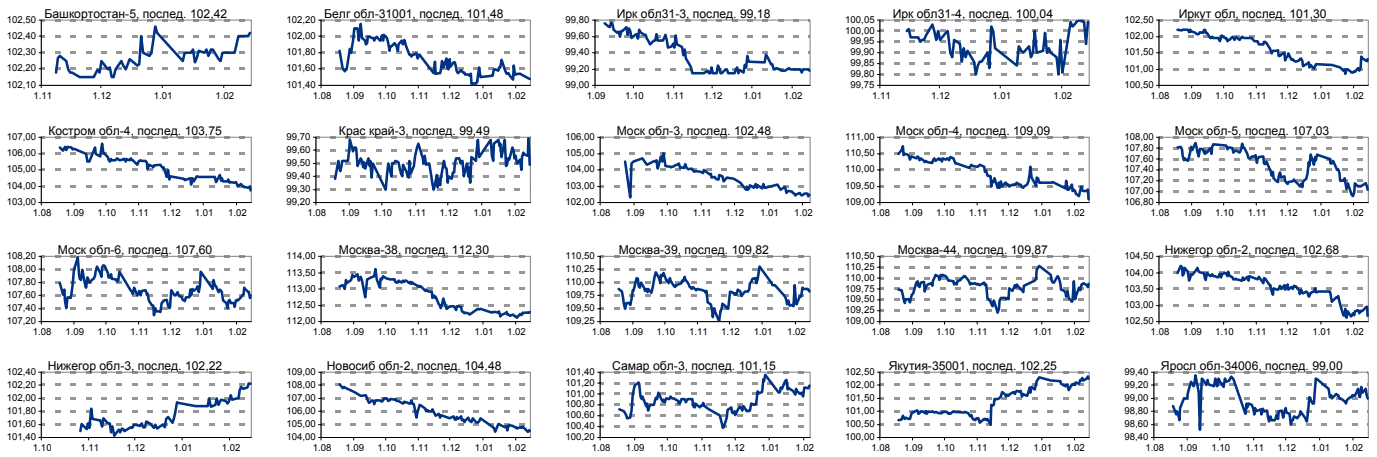


**Рынок корпоративных облигаций**

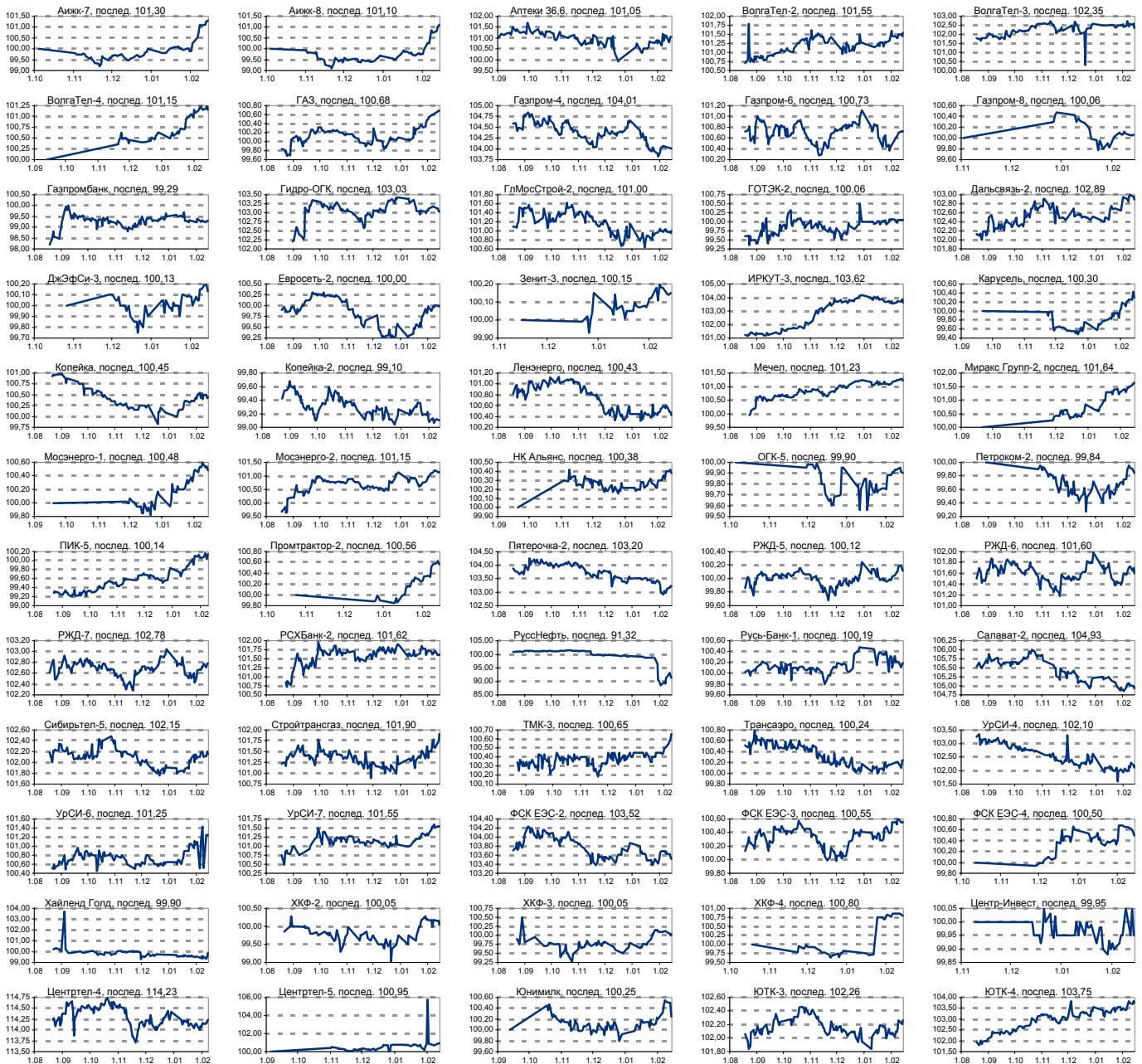




### ИСТОРИЧЕСКИЕ ЦЕНОВЫЕ ГРАФИКИ НАИБОЛЕЕ ПОПУЛЯРНЫХ МУНИЦИПАЛЬНЫХ ОБЛИГАЦИЙ



### ИСТОРИЧЕСКИЕ ЦЕНОВЫЕ ГРАФИКИ НАИБОЛЕЕ ПОПУЛЯРНЫХ КОРПОРАТИВНЫХ ОБЛИГАЦИЙ

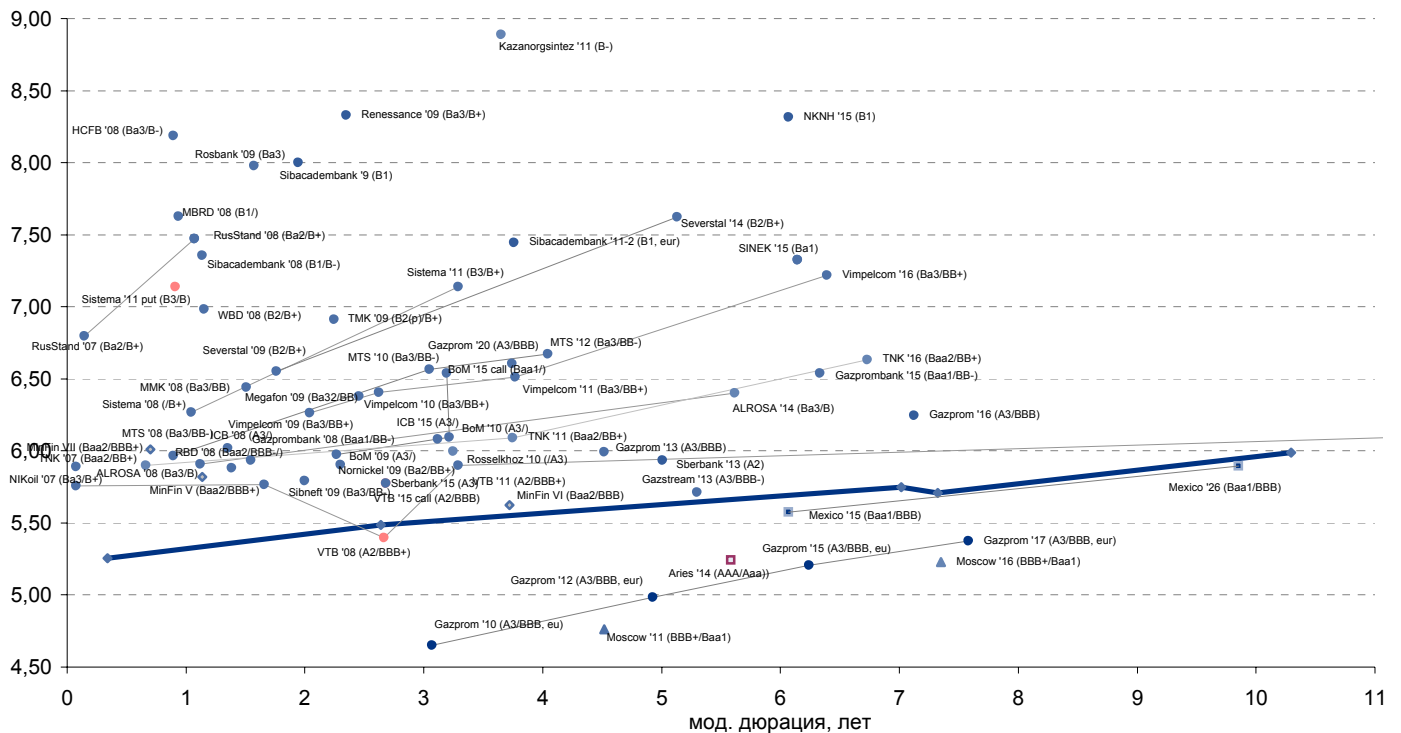



**Рынок рублевых облигаций**

Выпуск	Объем, тыс. ед.	Купон	Дата погашения	Дата след. Купона	Цена закрытия	Изменение, %	Доходность, %		Спрэд к индикатору, б.п.	Мод. дюрация	
							погашения	текущая			
<b>СУВЕРЕННЫЕ ОБЛИГАЦИИ</b>											
Россия '07	\$	2 400 000	10,00	26.06.2007	26.06.2007	101,59	-0,01	5,26	9,84	15,8	0,34
Россия '10	\$	2 767 442	8,25	31.03.2010	31.03.2007	104,13	-0,05	5,49	7,92	66,7	2,64
Россия '18	\$	3 466 671	11,00	24.07.2018	24.07.2007	143,95	0,28	5,71	7,64	89,7	7,32
Россия '28	\$	2 500 000	12,75	24.06.2028	24.06.2007	180,85	0,54	5,99	7,05	107,0	10,29
Россия '30	\$	20 310 388	5,00	31.03.2030	31.03.2007	112,58	0,38	5,75	4,44	100,4	7,01
Минфин V	\$	2 837 000	3,00	14.05.2008	14.05.2007	96,73	0,03	5,82	3,10	72,3	1,14
Минфин VII	\$	1 750 000	3,00	14.05.2011	14.05.2007	90,34	0,10	5,62	3,32	93,0	3,72
Минфин VII	\$	1 322 000	3,00	14.11.2007	14.05.2007	97,88	0,00	6,01	3,07	91,2	0,70
Aries '07	eur	2 000 000	6,92	25.10.2007	25.04.2007	102,20	-0,01	3,90	6,77		0,18
Aries '09	eur	1 000 000	7,75	25.10.2009	25.10.2007	108,79	-0,01	4,20	7,12	-62,1	2,38
Aries '14	\$	2 435 500	9,60	25.10.2014	25.04.2007	127,23	0,20	5,24	7,55	50,0	5,58
<b>МУНИЦИПАЛЬНЫЕ ОБЛИГАЦИИ</b>											
Москва '11	eur	374 000	6,45	12.10.2011	12.10.2007	106,84	-0,10	4,76	6,04	-86,0 / 7,0	4,52
Москва '16	eur	407 000	5,06	20.10.2016	20.10.2007	98,74	0,13	5,23	5,13	-48,0 / 48,6	7,35
<b>КОРПОРАТИВНЫЕ ОБЛИГАЦИИ</b>											
АЛРОСА '08	\$	500 000	8,13	06.05.2008	06.05.2007	102,54	0,04	5,91	7,92	57,2 / 92,9	1,12
АЛРОСА '14	\$	500 000	8,88	17.11.2014	17.05.2007	114,88	0,26	6,40	7,73	77,5 / 197,2	5,62
Альфа-Банк '15	\$	225 000	8,63	09.12.2015	09.06.2007	101,00	0,17	9,43	8,54	392,1 / 468,9	3,14
Банк Москвы '09	\$	250 000	8,00	28.09.2009	28.03.2007	104,81	0,08	5,97	7,63	52,6 / 115,7	2,27
Банк Москвы '10	\$	300 000	7,38	26.11.2010	26.05.2007	104,23	0,15	6,10	7,08	58,2 / 134,0	3,21
Банк Москвы '15	\$	300 000	7,50	25.11.2015	25.05.2007	103,15	0,11	6,54	7,27	219,9 / 296,7	3,20
Банк Санкт-Петербург '09	\$	125 000	9,50	25.11.2009	25.05.2007	101,13	0,08	9,02	9,40	353,4 / 420,1	2,34
БЕД '08	\$	150 000	8,50	21.05.2008	21.05.2007	101,77	0,02	6,98	8,35	164,5 / 201,1	1,15
ВТБ '07	\$	1 000 000	6,12	21.09.2007	21.03.2007	100,20	0,01	5,76	6,10	49,8 / 65,6	0,08
ВТБ '08	\$	550 000	6,88	11.12.2008	11.06.2007	101,86	0,02	5,77	6,75	37,9 / 86,5	1,66
ВТБ '11	\$	450 000	7,50	12.10.2011	12.04.2007	106,41	0,12	5,90	7,05	38,2 / 118,7	3,29
ВТБ '15	\$	750 000	6,32	04.02.2015	04.08.2007	102,47	0,05	5,40	6,16	127,1 / 201,3	2,66
ВТБ '16	eur	500 000	4,25	15.02.2016	15.02.2008	97,76	0,04	4,56	4,35	-97,0 / -18,5	3,57
ВТБ '35	\$	1 000 000	6,25	30.06.2035	30.06.2007	101,38	0,40	6,15	6,16	15,8 / 122,8	13,19
Вымпелком '09	\$	450 000	10,00	16.06.2009	16.06.2007	107,93	0,05	6,26	9,27	83,9 / 142,6	2,04
Вымпелком '10	\$	300 000	8,00	11.02.2010	11.08.2007	104,25	0,16	6,41	7,67	92,4 / 158,9	2,62
Вымпелком '11	\$	300 000	8,38	22.10.2011	22.04.2007	107,38	0,12	6,51	7,80	97,4 / 180,3	3,77
Вымпелком '16	\$	600 000	8,25	22.10.2011	23.05.2007	106,86	0,28	7,22	7,72	151,0 / 247,5	6,39
Газпром '07	\$	500 000	9,13	25.04.2007	25.04.2007	100,64	-0,03	5,31	9,07	5,8 / 21,6	0,18
Газпром '09	\$	700 000	10,50	21.10.2009	21.04.2007	112,22	0,07	5,51	9,36	2,0 / 68,7	2,28
Газпром '10	eur	1 000 000	7,80	27.09.2010	27.09.2007	110,18	0,02	4,65	7,08	-83,4 / -16,6	3,07
Газпром '12	eur	1 000 000	4,56	09.12.2012	09.12.2007	97,89	0,06	4,98	4,66	-61,1 / 19,8	4,93
Газпром '13	\$	1 750 000	9,63	01.03.2013	01.03.2007	118,16	0,17	5,99	8,15	50,7 / 129,8	4,52
Gazstream '13	\$	646 500	5,63	22.07.2013	22.07.2007	99,54	0,14	5,71	5,65	9,9 / 101,8	5,30
Газпром '15	eur	1 000 000	5,88	01.06.2015	01.06.2007	104,38	0,08	5,21	5,63	-45,2 / 46,2	6,24
Газпром '16	\$	1 350 000	6,21	22.11.2016	22.05.2007	99,73	0,45	6,25	6,23	53,8 / 150,4	7,12
Газпром '17	eur	500 000	5,14	22.03.2017	22.03.2007	98,17	0,23	5,38	5,23	-33,3 / 56,4	7,58
Газпром '20	\$	1 250 000	7,20	01.02.2020	01.08.2007	105,11	0,21	6,61	6,85	89,7 / 186,3	3,74
Газпром '34	\$	1 200 000	8,63	28.04.2034	28.04.2007	126,96	0,68	6,50	6,79	51,0 / 175,4	11,82
Газпромбанк '08	\$	1 050 000	7,25	30.10.2008	30.04.2007	102,07	-0,04	5,94	7,10	56,1 / 102,0	1,55
Газпромбанк '15	\$	1 000 000	6,50	23.09.2015	23.03.2007	99,73	0,26	6,54	6,52	88,2 / 179,6	6,33
Евраз '09	\$	300 000	10,88	03.08.2009	03.08.2007	109,78	0,09	6,49	9,91	105,2 / 166,6	2,15
Евраз '15	\$	750 000	8,25	10.11.2015	10.05.2007	102,84	0,40	7,79	8,02	213,5 / 304,9	6,05
Казаньоргсинтез '11	\$	200 000	9,25	30.10.2011	30.04.2007	101,34	0,13	8,89	9,13	340,4 / 419,5	3,65
МБПП '08	\$	150 000	8,63	03.03.2008	03.03.2007	100,97	0,01	7,63	8,54	231,2 / 263,0	0,94
Мегафон '09	\$	375 000	8,00	10.12.2009	10.06.2007	104,09	0,10	6,38	7,69	91,2 / 160,0	2,46
ММК '08	\$	300 000	8,00	21.10.2008	21.04.2007	102,41	0,04	6,44	7,81	107,0 / 152,3	1,51
МТС '08	\$	400 000	9,75	30.01.2008	30.07.2007	103,41	0,00	5,97	9,43	70,8 / 114,7	0,89
МТС '10	\$	400 000	8,38	14.10.2010	14.04.2007	105,78	0,11	6,56	7,92	103,8 / 174,6	3,05
МТС '12	\$	400 000	8,00	28.01.2012	28.07.2007	105,49	0,14	6,67	7,58	112,2 / 197,8	4,04
НИКОйл '07	\$	150 000	9,00	19.03.2007	19.03.2007	100,22	-0,02	5,89	8,98	63,3 / 79,1	0,08
НКНХ '15	\$	200 000	8,50	22.12.2015	22.06.2007	101,12	-0,04	8,32	8,41	266,6 / 357,1	6,07
Норникель '09	\$	500 000	7,13	30.09.2009	30.03.2007	102,91	0,05	5,90	6,92	45,1 / 108,4	2,30
Промстройбанк '08	\$	300 000	6,88	29.07.2008	29.07.2007	101,16	0,04	6,02	6,80	66,4 / 120,3	1,35
Промстройбанк '15	\$	400 000	6,20	29.09.2015	29.03.2007	100,38	0,09	6,08	6,18	57,4 / 98,3	3,12
РБР '08	\$	170 000	6,50	11.08.2008	11.08.2007	100,86	-0,02	5,88	6,44	52,0 / 106,3	1,39
Ренессанс '09	\$	250 000	8,75	17.11.2009	17.05.2007	100,99	-0,54	8,33	8,66	284,6 / 351,3	2,35
Росбанк '09	\$	300 000	9,75	24.09.2009	24.03.2007	104,11	0,04	7,98	9,37	249,2 / 307,9	1,57
Россельхозбанк '10	\$	350 000	6,88	29.11.2010	29.05.2007	102,91	0,09	6,00	6,68	51,3 / 118,0	3,25
РусСтандарт '07	\$	300 000	8,75	14.04.2007	14.04.2007	100,25	-0,09	6,80	8,73	117,4 / 210,4	0,15
РусСтандарт '15	\$	300 000	8,13	21.04.2008	21.04.2007	100,70	-0,06	7,47	8,07	214,1 / 248,8	1,07
Сбербанк '13	\$	500 000	6,48	15.05.2013	15.05.2007	102,80	0,29	5,93	6,30	33,5 / 124,0	5,01
Сбербанк '15	\$	1 000 000	6,23	11.02.2015	11.08.2007	101,22	0,14	5,77	6,15	28,8 / 103,1	2,68
Северсталь '09	\$	325 000	8,63	24.02.2009	24.02.2007	103,84	0,03	6,55	8,31	115,4 / 167,5	1,76
Северсталь '14	\$	375 000	9,25	19.04.2014	19.04.2007	108,84	0,29	7,62	8,50	201,7 / 287,8	5,13
Сибкадембанк '08	\$	175 000	9,75	19.05.2008	19.05.2007	102,78	0,04	7,36	9,49	202,0 / 238,3	1,14
Сибкадембанк '09	\$	350 933	9,00	12.05.2009	12.05.2007	101,98	0,04	8,00	8,83	251,8 / 318,5	1,94
Сибкадембанк '11-1	\$	130 000	12,00	30.12.2011	30.06.2007	110,28	0,06	9,31	10,88	383,0 / 462,1	3,65
Сибкадембанк '11-2	\$	300 000	8,30	16.11.2011	16.11.2007	103,26	-0,02	7,44	8,04	195,9 / 275,0	3,76
Сибнефть '09	\$	500 000	10,75	15.01.2009	15.07.2007	108,78	0,01	5,79	9,88	53,7 / 69,5	1,71
Синек '15	\$	250 000	7,70	03.08.2015	03.08.2007	102,33	0,10	7,32	7,52	167,1 / 258,1	6,14
Система '08	\$	350 000	10,25	14.04.2008	14.04.2007	104,33	-0,02	6,27	9,82	100,9 / 144,8	1,05
Система '11	\$	350 000	8,88	28.01.2011	28.07.2007	105,87	0,14	7,14	8,38	162,0 / 239,1	3,29
ТМК '09	\$	300 000	8,50	29.09.2009	29.03.2007	103,72	0,05	6,91	8,20	146,6 / 209,4	2,25
ТНК '07	\$	700 000	11,00	06.11.2007	06.05.2007	103,47	-0,05	5,90	10,63	64,2 / 80,0	0,66
ТНК '11	\$	500 000	6,88	18.07.2011	18.07.2007	102,98	0,20	6,09	6,68	46,7 / 139,7	3,75
ТНК '16	\$	1 000 000	7,50	18.07.2016	18.07.2007	106,01	0,28	6,63			



## Рынок внешних долгов (по дюрации обязательств)



## Рублевые муниципальные облигации

