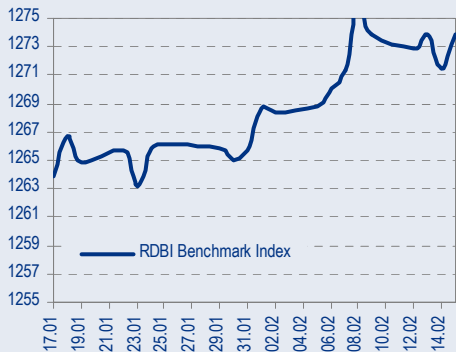
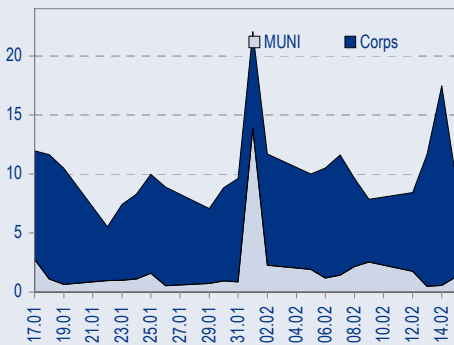




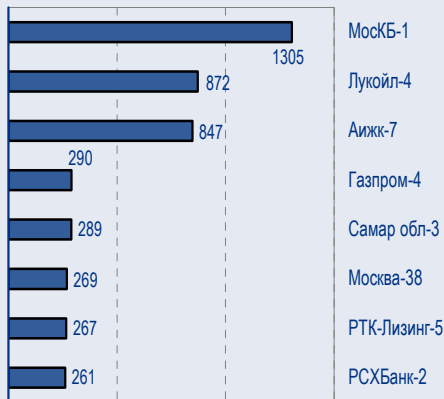
## БЕНЧМАРК ИНДЕКС КОРПОРАТИВНЫХ ОБЛИГАЦИЙ



## ОБОРОТЫ ВТОРИЧНОГО РЫНКА КОРПОРАТИВНЫЕ И МУНИЦИПАЛЬНЫЕ ОБЛИГАЦИИ (Биржа и РПС, млрд руб.)



## ЛИДЕРЫ ТОРГОВЫХ ОБОРОТОВ БИРЖА И РПС, млн руб. (со знаком изменения цены)



## МАКРОСТАТИСТИКА

	16.02.2007	Пред. день
Остатки на корсчетах ЦБ, млрд руб.	384,5	413,9
Обменный курс ЦБ РФ, руб.	26,23	26,31
Обменный курс USD/EUR	1,3136	1,3142
Цена на нефть URALS, \$/барр.	53,00	52,92
Резервы ЦБ РФ, млрд \$ *	304,6	0,8
МВБОР, %	3,8	3,4
Ставки overnight (оценка ФК Уралсиб)		
Банки первого круга, %	3,8-4,0	2,8-3,0
Банки второго круга, %	4,0-4,5	3,3-3,5
Банки третьего круга, %	4,6-5,0	3,5-3,8

\*Предыдущая неделя

## РЫНОК ОБЛИГАЦИЙ СЕГОДНЯ

### • Долгожданное ралли УРСА-Банка

Опубликованные вчера тезисы доклада председателя ФРС Бена Вчеря УРСА-Банк объявил результаты размещения нового рублевого евробондового выпуска объемом 5 млрд руб., который разместился к купоном 9,125% на срок 3 года ...

### • Содружество – еще чуть-чуть

Облигации компании Содружество, ранее рекомендованные нами на покупку, заметно выросли в последние дни в цене, и торгуются сейчас с доходностью 10,75% на срок 3 года, существенно приблизившись к нашей цели по этому выпуску, установленной на уровне 10,5%...

### • НИТОЛ-2 подрастает

Продолжается движение вверх и в выпуске химического холдинга НИТОЛ, который мы недавно включили в список на покупку ...

### • Парнас-2 – можно покупать

6 февраля для вторичной торговли на ММВБ открылся выпуск **Парнас-2**. Сейчас бумага котируется с доходностью 11,3% на срок 33 мес ...

### • ФСК ЕЭС-5 все еще дешева

Недавно на ММВБ начались вторичные торги по выпуску ФСК ЕЭС-5. Бумага имеет 34 мес. до погашения, т.е. расположена между ФСК ЕЭС-3 и -2...

## ТАКЖЕ В НОМЕРЕ

### ПОЛИТИКА

#### Путин провел перестановки в правительстве

На наш взгляд, основная цель перестановок в правительстве – «сбалансировать» политический имидж Сергея Иванова, уменьшив беспокойство той части электората, которая не готова поддержать Иванова в качестве возможного кандидата в президенты из-за его непосредственных связей с силовыми структурами. Также мы считаем, что последние назначения не сбрасывают со счетов Дмитрия Медведева в качестве еще одного возможного кандидата, а лишь призваны смешать карты, чтобы сделать выбор преемника менее очевидным..... *стр.4*

### ПОЛИТИКА

#### Партия большинства отказалась одобрить план правительства

..... *стр.5*

### ТЕЛЕКОММУНИКАЦИИ

#### ФСТ предлагает автоматический переход на комбинированный тариф

Если предложение Федеральной службы по тарифам будет принято, изменения в процедуре перехода на новый тариф на услуги местной связи сгладят разницу в цене, так как в качестве «автоматического» нового тарифа будет принят более дешевый комбинированный, а не более дорогой безлимитный. Однако в среднесрочной и долгосрочной перспективе эта мера не повлияет на фундаментальные показатели МРК..... *стр.6*

### РОСНЕФТЬ

#### Маленькая победа ЮКОСа в суде

..... *стр.6*

### СТАТИСТИКА

..... *стр.8*

## Новости

✦ Газпром планирует заключить контракт на поставки газа в Китай в I полугодии 2007 г. [Газпром]

✦ Темпы инфляции в 2007 г существенно ниже, чем в 2006 г; инфляция за 12 дней февраля составила 0,4%. [Прайм-ТАСС]



## Рынок рублевых облигаций

### КОММЕНТАРИИ ПО РЫНКУ

#### Долгожданное ралли УРСА-Банка

Размещение рублевых евробондов УРСА-Банка спровоцировало рост цен на облигации эмитента, торгующиеся на ММВБ.

Вчера УРСА-Банк объявил результаты размещения нового рублевого евробондового выпуска объемом 5 млрд руб., который разместился к купону 9,125% на срок 3 года.

Эта ставка была существенно ниже доходности облигаций УРСА-3 и УРСА-5, которые в настоящий момент торгуются на ММВБ, и недооцененность которых мы неоднократно отмечали.

В результате, рост цены 5-летнего выпуска УРСА-5 составил вчера 56бп, доходность к погашению снизилась до 9,91%. Рост в 2-летнем УРСА-3 был скромнее (20бп), доходность сократилась до 9,41%.

Тем не менее, мы остаемся уверенными, что апсайд обеих бумаг на этом не исчерпан. Напомним, что наша цель по УРСА-3 находится на уровне 9%, а по УРСА-5 – в точке 9,5%.

УРСА-Банк имеет рейтинги В1/В от Moody's/Fitch.

#### Содружество – еще чуть-чуть

Облигации компании Содружество, ранее рекомендованные нами на покупку, заметно выросли в последние дни в цене, и торгуются сейчас с доходностью 10,75% на срок 3 года, существенно приблизившись к нашей цели по этому выпуску, установленной на уровне 10,5%.

Позитивный новостной фон, в частности, завершение строительства глубоководного морского аграрного терминала и скорый его запуск, а так же увеличение капитала на 44 млн. долл., которое окажет благоприятное влияние на структуру пассивов, способствуют снижению неопределенности о своевременности запуска соевого проекта в Калининграде. Успешная и своевременная реализация проекта является ключевым фактором роста стоимости долговых обязательств компании.

Потенциал их роста будет реализован на улучшении операционных показателей, так как запуск комплекса по переработке сои в Калининграде приведет почти к двукратному росту выручки уже в 2007 г., в то время как львиная доля капитальных затрат была профинансирована в 2006 г.

Мы подтверждаем нашу рекомендацию на покупку облигаций Содружества.

#### НИТОЛ-2 подрастает

Продолжается движение вверх и в выпуске химического холдинга НИТОЛ, который мы недавно включили в список на покупку.

Бумага торгуется сейчас с доходностью 11,4% к погашению через 3 года по сравнению с 11,68%, когда мы включили бумагу в список рекомендаций.

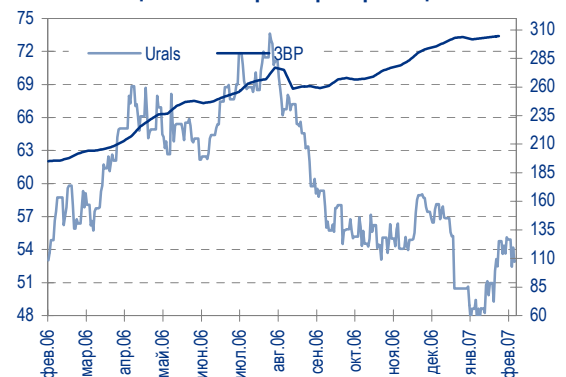
Напомним, что НИТОЛ-2 относительно небольшой по выручке холдинг (120 млн. долл. в 2005 году), с маржой EBITDA 6,3% и соотношением Долг/EBITDA (до выпуска) 5,42х. Очевидным плюсом компании является наличие консолидированной аудированной отчетности по стандартам МСФО.

Мы традиционно оцениваем НИТОЛ-2 по отношению к хорошо известному нам выпуску НИКОСХИМ-2. Сейчас НИКОСХИМ-2 торгуется с доходностью порядка 10,75% к погашению через 6 месяцев, при том, что 6-месячные NDFы находятся в точке 5%. 3-летние NDFы равны сейчас 6,1%, что дает премию за срок в размере 110бп. Таким образом, эквивалентная НИКОСХИМу-2 точка на 3-летнем сроке составляет 11,85%.

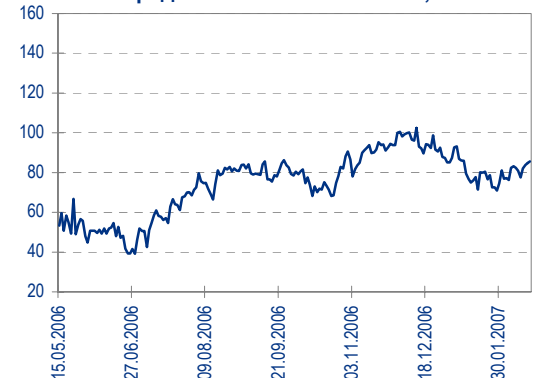
В нашем репорте по НИТОЛУ мы отмечали, что дисконт НИТОЛа к НИКОСХИМу, который возникает, в основном, из-за наличия у первого отчетности по МСФО, не должен превышать 100бп.

Таким образом, мы считаем, что НИТОЛ-2 вполне можно продолжать

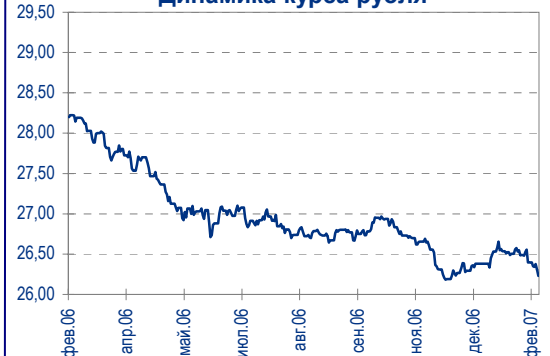
Цены на нефть и резервы ЦБ РФ



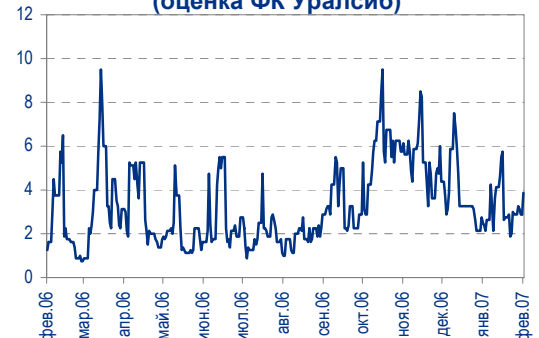
Спред ОФЗ 46018 к России'30, бп.



Динамика курса рубля



Ставки overnight (оценка ФК Уралсиб)





покупать сейчас с целью по доходности к погашению 11%.

## Парнас-2 – можно покупать

6 февраля для вторичной торговли на ММВБ открылся выпуск **Парнас-2**. Сейчас бумага котируется с доходностью 11,3% на срок 33 мес.

Перед аукционом мы рекомендовали это размещение с доходностью 11%. Сейчас наше мнение не изменилось, хотя долгосрочный апсайд бумаги может быть значительно большим.

Напомним, что Парнас – это мясоперерабатывающее предприятие, бизнес которого в основном сосредоточен на северо-западе страны. Продажи группы в 2006 году ожидаются на уровне 140 млн долл., соотношение Долг/ЕБИТДА – на уровне 6х.

Компания представила аудированную отчетность по МСФО за 2004-2005 год, что очень выгодно отличает ее от большинства эмитентов третьего эшелона. Важным является также тот факт, что почти 30% компании принадлежит EBRD.

Соответственно, мы рекомендуем покупать Парнас-2 с целью в доходности 11%.

## ФСК ЭЭС-5 все еще дешева

Недавно на ММВБ начались вторичные торги по выпуску ФСК ЭЭС-5. Бумага имеет 34 мес. до погашения, т.е. расположена между ФСК ЭЭС-3 и -2.

Сейчас выпуск находится на уровне доходности 7,15%, что немного высоко для него, учитывая положение соседних выпусков. ФСК ЭЭС-2 расположен в точке 7,14% (40 мес.), ФСК ЭЭС-3 – 6,88% (22 мес.).

Соответственно, мы считаем, что в ближайшее время ФСК ЭЭС-5 сможет достигнуть уровня 7-7,05%.

ФСК ЭЭС имеет рейтинги BB+(P)Baa2 от S&P/Moody's.

## Взгляд на рынок

В связи с приближением периода налоговых платежей с его вероятностью роста ставок денежного рынка наш взгляд на краткосрочные перспективы длинных рублевых облигаций является нейтральным.

В средне- и долгосрочной перспективе мы остаемся сторонниками большой дюрации.

*Дмитрий Дудкин, CFA, DudkinDI@uralsib.ru*

## **Рынок еврооблигаций**

### **КОММЕНТАРИИ ПО РЫНКУ**

#### Корпоративный сектор

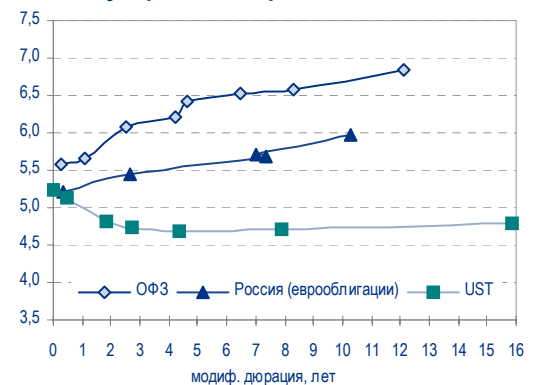
Вчера в первой половине дня рынок продолжал «отыгрывать» позитив, полученный из выступления Б.Бернанке. Уже позже в США был опубликован целый ряд экономических данных, которые в целом подтвердили снижающееся инфляционное давление. Таким образом, мировой рынок (и российский вместе с ним) получил очередной стимул для роста. Традиционно положительное влияние в наибольшей степени отразилось на следующих выпусках: Евраз '15 (-6 б.п.), Северсталь '14 (-5 б.п.), Алроса '14 (-3 б.п.), Вымпелком '16 (-5 б.п.), а также в «длинных» бондах Газпрома.

Наш среднесрочный взгляд на рынок корпоративных еврооблигаций является позитивным.

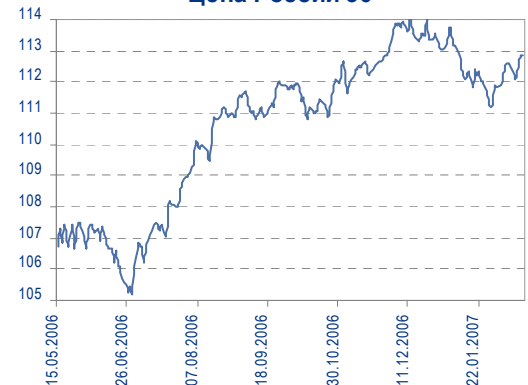
#### Суверенные еврооблигации

Вчерашнее падение доходности Treasuries ещё на 4 б.п. вызвало ответную реакцию на Emerging Markets. Несмотря на снижение цен на нефть и хорошие показатели по запасам топлива в США цены на

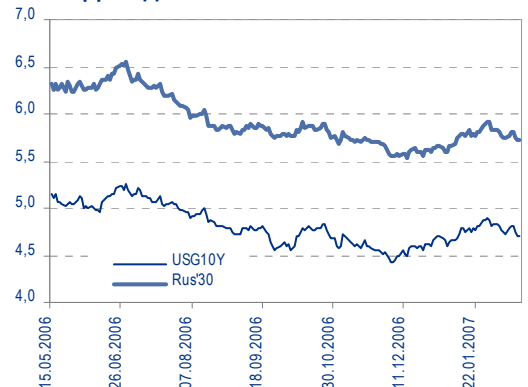
**Доходность Treasuries, ОФЗ и суверенных евробондов России**



**Цена России'30**



**Доходность USG10Y и России'30**



**Спред России'30 к USG10Y**





развивающихся рынках полностью следовали за базовыми активами. Таким образом, спрэд EMBI+ остался неизменным 168 б.п. Пользуясь благоприятной обстановкой на мировом рынке, ряд стран (Турция, Аргентина) провела доразмещение суверенных еврооблигаций.

Российские суверенные бонды вчера также двигались вверх. Так, Россия '30 вчера выросла в цене ещё на полпроцента, пробив уровень 113%, где в последний раз находилась 8 января. Её спрэд к 10-летним Treasuries в течение дня колебался около уровня 100 б.п.

Сегодня позитивный настрой инвесторов вероятнее всего сохранится, однако в преддверии выходных активность понизится.

### **Первичные размещения:**

В настоящее время подходит к завершению размещение 10-летнего субординированного займа Альфа-Банка (BB/Ba2/BB-) с call-опционом через пять лет. Вчера первоначально объявленный ориентир доходности по займу – MS+365 был снижен до MS+355-365, что на текущий момент составляет около 8,75-8,85%. Также субординированный бонд Альфа-Банк '15 с call-опционом почти через 4 года сейчас торгуется с доходностью 8,28%, т.е. более чем на 50 б.п. ниже. Если учесть, что разница в доходности между субординированным Банк Москвы '15 и обычным Банк Москвы '10 составляет 46 б.п., то разрыв свыше 50 б.п. между равнозначными выпусками представляется неоправданно широким.

Мы рекомендуем принять участие в размещении.

### **Рекомендации:**

Мы рекомендовали выпуск **Система '11** с целью 7,25% к покупке. 1 февраля рейтинговое агентство Standard&Poor's повысило прогноз по рейтингам АФК «Система» и её дочерним компаниям до «позитивного». В результате бумага достигла в доходности уровня 7,26%. Однако спрэд к кривой МТС по-прежнему велик и составляет порядка 50 б.п. Мы видим дальнейший потенциал роста бумаги, поэтому устанавливаем новую промежуточную цель – 7,10%. Но в перспективе выпуск может торговаться ниже.

- Система '11 – цель 7,10%
- Петрокоммерц '09-2 – цель 8,25%
- Вымпелком '16 – цель 7,20%
- ТНК '16 – цель – 6,35%
- Казаньоргсинтез '11 – цель 8,60%
- Северсталь '14 – цель 7,40%
- НКНХ '15 – цель 8,25%
- Росбанк '09 – покупать недооцененный выпуск качественного эмитента

**Вывод:** Мы не ожидаем заметного изменения котировок корпоративных еврооблигаций. Однако формируем позитивный взгляд на бонды со «средней» и «длинной» дюрацией. Вследствие снижения чистого долга РФ и отсутствия первичного предложения в суверенных бондах в течение года возможно снижение их доходностей, а также доходностей бумаг квазигосударственных компаний. Наша среднесрочная цель по спрэду к казначейским облигациям – 90 б.п.

*Надежда Мырщикова, myr\_nv@uralsib.ru*

### **Политика**

## **Путин провел перестановки в правительстве**

**Кремль начинает президентскую гонку...** На наш взгляд, основная цель перестановок в правительстве – «сбалансировать» политический имидж Сергея Иванова, уменьшив беспокойство той части электората, которая не готова поддержать Иванова в качестве возможного кандидата в президенты из-за его непосредственных связей с силовыми структурами. Также мы считаем, что последние назначения не сбрасывают со счетов



Дмитрия Медведева в качестве еще одного возможного кандидата, а лишь призваны смешать карты, чтобы сделать выбор преемника менее очевидным.

**...уравняв позиции обоих основных кандидатов.** Вчера президент России Владимир Путин объявил о ряде изменений в составе правительства. Вице-премьер и министр обороны Сергей Иванов освобожден от министерских обязанностей и назначен первым вице-премьером. Анатолий Сердюков, глава Федеральной налоговой службы, переведен на пост министра обороны. Сергей Нарышкин, глава аппарата правительства, назначен вице-премьером и будет курировать внешнеэкономические отношения. Теперь премьер-министр Михаил Фрадков имеет четырех заместителей – два первых вице-преьера в лице Сергея Иванова и Дмитрия Медведева и два вице-преьера – Александра Жукова и Сергея Нарышкина.

**«Технократический» премьер-министр получает «технократического» зама.** Назначение Сергея Нарышкина вице-премьером можно рассматривать, во-первых, как усиление экономического блока в правительстве, свидетельствующее о приоритете экономических вопросов в программе действий президента. Во-вторых, данное назначение может говорить об укреплении позиций ближайшего окружения Путина. В этом свете Нарышкин может стать хорошим кандидатом на пост премьер-министра, когда и если необходимость в таком кандидате возникнет. Возможно, это произойдет позднее в нынешнем году.

**Новый министр обороны: не политическое назначение.** Анатолий Сердюков принимает обязанности от Сергея Иванова, который в обновленном кабинете оказывается его начальником. По нашему мнению, назначение Сердюкова не имеет политической подоплеки. Скорее всего, он станет «техническим» министром, четко исполняющим указания Кремля и первого вице-преьера Сергея Иванова.

*Владимир Тухомиров, tih\_vi@uralsib.ru*

## Политика

### **Партия большинства отказалась одобрить план правительства**

**Вся политика подчинена выборам.** Мы уверены, что все разногласия между «Единой Россией» и правительством по поводу трехлетнего бюджета будут урегулированы в течение одной-двух недель после дополнительного раунда консультаций, однако сам факт разногласий наглядно показывает, как предвыборные соображения с каждым днем набирают силу. Вчерашние дебаты, так же как неожиданно жесткое внешнеполитическое выступление Владимира Путина на прошедшей неделе, свидетельствуют и о том, что обсуждение разнообразных политических инициатив, которые раньше не вызывали вопросов, теперь может приводить к непредвиденным последствиям. Впрочем, мы подтверждаем наше мнение о том, что стратегический курс Кремля, включая поддержку рыночной экономики и частной собственности, не изменится ни во время, ни после завершения избирательной кампании.

**Правительство и «Единая Россия» разошлись во мнениях относительно трехлетнего бюджетного плана.** Обсуждение основных параметров разработанного правительством трехлетнего бюджетного плана, состоявшееся вчера между представителями правительства и руководством «Единой России», не привело к достижению согласия. Для урегулирования противоречий стороны решили создать специальную комиссию, ключевыми участниками которой станут вице-премьер Александр Жуков, вице-спикер

**Думы и секретарь Единой России Вячеслав Володин и вице-спикер Думы, заместитель Володина по партии Владимир Пехтин.** Яблоко раздора – объем государственной поддержки экономики. Основным вопросом, который разделил правительство и «Единую Россию», стал объем государственной поддержки экономики. По словам лидера единороссов Бориса Грызлова, партия настаивает на существенном увеличении государственного финансирования инфраструктурных проектов, а также увеличении правительственных субсидий



самолетостроению, судостроению, атомной энергетике и сельскому хозяйству. Однако правительство отказалось увеличить запланированный уровень расходов и заявило, что в ближайшие три года бюджет должен оставаться профицитным.

**Популистское давление будет нарастать.** Впервые за много лет «Единая Россия» публично отказалась одобрить важное предложение исполнительной власти. И хотя мы считаем, что спор разрешится в самое ближайшее время – формально новая комиссия должна представить свои рекомендации в течение недели, – «бунт» указывает на то, что в партии все больше беспокоятся об электоральной поддержке, завоевывать которую удобнее всего проверенным способом – переходом к популизму.

*Владимир Тухомиров, tih\_vi@uralsib.ru*

## **РОСНЕФТЬ**

### **Маленькая победа ЮКОСа в суде**

**Роснефть по-прежнему основной бенефициар распродажи активов ЮКОСа.** Хотя приятное судебное решение потенциально может уменьшить выгоды Роснефти от продажи зарубежных активов ЮКОСа, общая картина в целом не меняется – Роснефть остается крупнейшим частным кредитором ЮКОСа и должна выиграть от его банкротства.

**Некоторые счета Роснефти остаются под арестом согласно решению Международного арбитражного суда.** YUKOS Capital выиграл процесс против Роснефти, состоявшийся в Международном коммерческом арбитражном суде в Нидерландах. В соответствии с решением суда арест, наложенный на некоторые счета Роснефти в декабре прошлого года, сохраняется до тех пор, пока компания не погасит задолженность Юганскнефтегаза перед YUKOS Capital. Об этом сообщили «Ведомости».

**Претензии YUKOS Capital против Роснефти.** YUKOS Capital предъявил иск Роснефти, требуя погасить долг Юганскнефтегаза, в настоящее время подконтрольного ей, в размере 490 млн долл. (включая начисленные проценты). Долг возник после того, как в 2004 г. Юганскнефтегаз получил от YUKOS Capital кредит в объеме 450 млн долл. По данным СМИ, Международный коммерческий арбитражный суд постановил «заморозить» счета Роснефти, на которые должна быть переведена часть денежных средств, полученных компанией от продажи зарубежных активов ЮКОСа, в том числе части суммы в 1,5 млрд долл. от недавней продажи Mazeikiu Nafta.

*Каюс Рапану, rap\_ca@uralsib.ru  
Алексей Кормициков, kor\_an@uralsib.ru*

## **ТЕЛЕКОММУНИКАЦИИ**

### **ФСТ предлагает автоматический переход на комбинированный тариф**

**Нейтральная новость для фундаментальных показателей.** Если предложение Федеральной службы по тарифам будет принято, изменения в процедуре перехода на новый тариф на услуги местной связи сгладят разницу в цене, так как в качестве «автоматического» нового тарифа будет принят более дешевый комбинированный, а не более дорогой безлимитный. Однако в среднесрочной и долгосрочной перспективе эта мера не повлияет на фундаментальные показатели МРК, так как конечное распределение тарифных планов будет зависеть от спроса на телекоммуникационные услуги и ценовой политики компаний, а не от процедуры выбора.

**ФСТ предложила выбрать комбинированный тариф в качестве «автоматического» нового тарифа...** Глава ФСТ Сергей Новиков вчера заявил, что его ведомство планирует предложить изменение в законодательство, которое позволит автоматически назначать комбинированный тариф для абонентов, которые не заявили об ином выборе тарифа. Новиков также сообщил, что предложение поддержано и другим регулирующим органом – Министерством связи.

...вместо предусмотренного ныне безлимитного тарифного плана.



Согласно действующему Гражданскому Кодексу, операторы не имеют права в одностороннем порядке изменять условия контракта с абонентами. В результате те абоненты, которые не заявили о своем выборе тарифного плана, автоматически переводятся на безлимитный тарифный план. По словам Новикова, пока только 50% абонентов заявили о своем выборе.

*Константин Чернышев, che\_kb@uralsib.ru*  
*Константин Белов, belov\_ka@uralsib.ru*



Рынок рублевых облигаций

Выпуск	Объем, млн. руб.	Купон, %	Дата			Месяцев до		Цена	Изм.	Торговый объем, руб.	Котировки		Доходность, %				Дюр, лет	Рейтинг S/M/F	Сектор
			купона	оферты	погаш	офрт	погаш				покупка	продажа	офрт.	погаш.	HPR	текущ.			
<b>КОРПОРАТИВНЫЕ ОБЛИГАЦИИ</b>																			
Абсолют-2	1 000	9,70	02.апр.07	04.июл.07	30.июн.08	4,6	16,7	100,40	-0,19	200 800 000	100,35	100,55	8,75		8,39	9,66	0,35	B1	финансы
АвтоВАЗ-2	3 000	1,00	15.авг.07		13.авг.08			99,00	-1,11	114 840	98,00	99,99			1,01	1,46			финансы
АвтоВАЗ-3	5 000	7,80	26.июн.07	26.июн.07	22.июн.10	4,4	40,8			100,10	100,30								автопром
Автомир	1 000	11,66	06.мар.07	11.сен.07	01.сен.09	6,9	31,0	99,98	-0,03	500 350	99,90	100,05	11,65		10,79	11,66	0,51		торговля
Агрохолдинг	1 000	13,00	14.апр.07	14.июл.07	18.июл.09	5,0	29,5			100,10	100,35								с/х
Адамант	500	13,10	07.июн.07		05.июн.08			99,85	+0,05	9 994	99,76	99,94			12,83	13,12	1,11		строительство
Адамант-2	2 000	11,25	22.фев.07	24.май.07	20.май.10	3,3	39,7												строительство
Аижк	1 070	11,00	01.июн.07		01.дек.08					37 268 000									финансы
Аижк-2	1 500	11,00	01.авг.07		01.фев.10														финансы
Аижк-3	2 250	9,40	15.апр.07		15.окт.10					105 350 000	105,15	105,35							финансы
Аижк-4	900	8,70	01.май.07		01.фев.12						105,00	106,00							финансы
Аижк-5	2 200	7,35	15.апр.07		15.окт.12			100,15	+0,37	18 976 500	100,00	100,30			7,52	7,34	4,03		финансы
Аижк-6	2 500	7,40	15.апр.07		15.июл.14					270 185 000	100,10	100,35							финансы
Аижк-7	4 000	7,68	15.апр.07		15.июл.16			101,31	+0,01	846 845 174	101,17	101,45			7,66	7,58	5,44		финансы
Аижк-8	5 000	7,63	15.мар.07	15.мар.14	15.июн.18	86,2	137,9	101,09	+0,07	145 959 456	101,07	101,15	7,62		7,55	4,75			финансы
Аижк-9	5 000	7,49	15.май.07		15.фев.17														финансы
АкБарс-2	1 500	8,25	26.июл.07	26.июл.07	22.янв.09	5,4	23,6				100,16	100,40							финансы
АЛПИ-Инвест	1 500	10,99	23.фев.07	29.авг.07	21.авг.09	6,5	30,6	100,06	-0,01	400 240	100,00	100,29	10,89		10,09	10,98	0,48		торговля
Амурметалл	1 500	9,80	01.мар.07		26.фев.09						101,60	101,85							металлургия
Аптеки 36,6	3 000	9,89	03.июл.07	03.июл.08	30.июн.09	16,8	28,9					101,05							торговля
Арбат-Престиж	1 500	10,50	22.июн.07	22.июн.07	20.июн.08	4,2	16,4	100,20	+0,03	10 020 000	100,05	100,25	10,07		9,75	10,48	0,32		торговля
Арнест	600	10,30	25.апр.07	25.апр.07	29.апр.09	2,3	26,8												производство
Атлант-М	1 000	12,25	17.май.07	15.ноя.07	13.ноя.08	9,1	21,2	99,96	0,00	550 000	99,91	100,00	12,63		11,95	12,26	0,66		торговля
АЦБК-Инвест-2	500	0,00	20.фев.07		20.май.08														производство
Балтика	1 000	8,75	22.май.07		20.ноя.07						100,98								потреб. тов.
Балтимор-3	800	11,25	17.май.07	24.май.07	15.май.08	3,3	15,2				100,00	100,15							потреб. тов.
Банана-Мама	1 000	11,25	27.апр.07	26.окт.07	23.окт.09	8,4	32,7			10 000 000		101,00							торговля
Башкирэн-2	500	9,50	22.фев.07		22.фев.07														энергетика
Башкирэн-3	1 500	8,56	30.мар.07		19.мар.09			100,03	-0,22	50 201 000					8,82	8,56	1,78		энергетика
Белон	1 500	9,10	06.июн.07		03.июн.09														сырье
Белый фрегат	1 000	14,50	15.мар.07	13.дек.07	17.дек.09	10,0	34,5	100,07	+0,02	8 202 350	100,05	100,20	15,19		14,05	14,49	0,69		с/х
Вагонмаш-2	1 000	11,00	20.июн.07	18.июн.08	15.дек.10	16,3	46,6	100,05		64 064	100,00	100,10	11,23		10,99	1,16			машиностр.
ВБД-2	3 000	9,00	20.июн.07		15.дек.10						103,25	103,50							потреб. тов.
Виктория	1 500	10,40	02.авг.07		29.янв.09														торговля
ВКМ-Финанс	1 000	9,75	06.июн.07		04.июн.08						98,75	99,82							машиностр.
Волга	1 500	12,00	13.мар.07		13.мар.07			100,11	+0,01	291 000	100,01	100,20			10,48	10,01	11,99	0,07	производство
ВолгаТел-2	3 000	8,20	05.июн.07	02.дек.08	30.ноя.10	21,9	46,1	101,55	0,00	10 219 928	100,55	101,60	7,39		10,48	8,07	1,59		телеком
ВолгаТел-3	2 300	8,50	05.июн.07		30.ноя.10						100,82	103,10							телеком
ВолгаТел-4	3 000	7,99	13.мар.07	10.сен.09	03.сен.13	31,3	79,7				101,10	101,25							телеком
ВТБ-4	5 000	6,50	22.мар.07	23.мар.07	19.мар.09	1,2	25,4												финансы
ВТБ-5	15 000	6,20	26.апр.07	26.апр.07	17.окт.13	2,3	81,2	100,00	-0,21	1 000	100,00		6,33		6,18	6,20	0,18		финансы
ВТБ-6	15 000	6,50	18.апр.07	20.июл.07	06.июл.16	5,2	114,3												финансы
ГАЗ	5 000	8,49	14.авг.07	14.фев.08	08.фев.11	12,1	48,5	100,69	+0,01	112 266 409	100,68	100,72	7,86		7,69	8,43	0,91		автопром
Газбанк	750	10,50	22.май.07	23.ноя.07	25.ноя.08	9,4	21,6	100,10	+0,10	60 030 000	99,95	100,20	10,47		10,00	10,49	0,69		финансы
Газпром-4	5 000	8,22	15.авг.07		10.фев.10			104,16	+0,14	289 963 855	104,11	104,20			6,78	7,89	2,54		сырье
Газпром-5	5 000	7,58	10.апр.07		09.окт.07						101,05	101,30							сырье
Газпром-6	5 000	6,95	09.авг.07		06.авг.09						100,75	100,85							сырье
Газпром-7	5 000	6,79	03.май.07		29.окт.09			100,20	+0,03	20 040 000	100,15	100,30			6,82	6,78	2,36		сырье
Газпром-8	5 000	7,00	03.май.07		27.окт.11			100,11	+0,05	70 069 002	100,06	100,15			7,09	6,99	3,82		сырье
Газпромбанк	5 000	7,10	02.авг.07		27.янв.11			99,29	0,00	100 302 800	99,25	99,32			7,44	7,15	3,27		финансы
Газпромбанк-2	5 000	6,54	30.май.07	28.ноя.07	20.ноя.13	9,5	82,3												финансы
Гидро-ОГК	5 000	8,10	04.июл.07		29.июн.11					195 953 500	103,07	103,13							энергетика
Гидромашсервис	1 000	9,90	29.май.07	27.май.08	24.ноя.09	15,6	33,8	100,40	+0,10	41 124 000			9,76		9,86	1,13			машиностр.
ГлМосСтрой-2	4 000	11,50	22.мар.07	20.сен.07	17.мар.11	7,2	49,7	101,00	0,00	101 000	100,91	101,05	9,93		9,29	11,39	0,54		строительство
ГОТЭК-2	1 500	11,50	21.июн.07	25.июн.07	18.июн.09	4,3	28,5	100,05	-0,02	350 315	100,00	100,09	11,26		10,85	11,49	0,33		производство
ГТ-ТЭЦ-3	1 500	10,50	20.апр.07		18.апр.08					3 107 949	99,65	99,99			10,92	10,52	1,02		машиностр.
Дальсвязь-2	2 000	8,85	06.июн.07	04.июн.10	30.май.12	40,2	64,4	103,00	+0,11	515 000	102,52	105,00	7,92		8,59	2,67			телеком
Дальсвязь-3	1 500	8,60	06.июн.07		03.июн.09							101,65							телеком
ДельтаКредит	5 000	7,09	05.июн.07		01.дек.09														финансы
Детский Мир	1 150	8,50	11.авг.07		29.янв.15						99,00	99,60							торговля
ДжЭфСи-2	1 200	5,00	05.июн.07		04.дек.07							100,20							торговля
ДжЭфСи-3	2 000	9,25	26.апр.07	23.окт.08	20.окт.11	20,5	56,9				100,10	100,30							торговля
Дикая Орхидея	1 000	11,30	12.апр.07	12.апр.07	09.апр.09	1,9	26,1	100,28	+0,08	6 001 980	100,20	100,35	9,76		9,38	11,27	0,14		торговля
Дикси	3 000	9,25	22.мар.07		17.мар.11						93,61	96,95							торговля
Дорогобуж	900	8,60	13.июн.07		11.июн.08														химия
Дымов	800	10,99	04.май.07																



Рынок рублевых облигаций

Выпуск	Объем, млн. руб.	Купон, %	Дата			Месяцев до		Цена	Изм.	Торговый объем, руб.	Котировки		Доходность, %				Дюр, лет	Рейтинг S/M/F	Сектор	
			купона	оферты	погаш	офрт	погаш				покупка	продажа	офрт.	погаш.	HPR	текущ.				
<b>КОРПОРАТИВНЫЕ ОБЛИГАЦИИ (продолжение)</b>																				
Карусель	3 000	9,75	22.мар.07	18.сен.08	12.сен.13	19,4	80,0	100,30	0,00	144 432	100,20	100,35	9,76			9,72	1,38		торговля	
КИТ Финанс	2 000	10,00	18.июн.07		18.дек.08			102,68	0,00	29 217 397	102,60	102,70		8,56		9,74	1,60	CCC+	финансы	
КМБ Банк-2	3 400	7,75	06.июн.07	03.дек.08	30.ноя.11	21,9	58,3	100,75	+0,15	40 380 095	100,55	100,95	7,42			7,69	1,60	Baa2	финансы	
Кокс	3 000	8,95	19.июл.07		16.июл.09						100,72	101,00							сырье	
Комплекс-ойл	1 000	12,50	09.авг.07	07.авг.08	04.фев.10	18,0													торговля	
Копейка	1 200	9,40	20.мар.07		17.июн.08						100,35	100,50							B-	
Копейка-2	4 000	8,70	21.фев.07	18.фев.09	15.фев.12	24,5													B-	
КрВосток	1 500	11,50	25.фев.07		25.фев.07															
Куйбышевазот-2	2 000	8,80	09.мар.07		04.мар.11						100,30	100,70							потреб. тов.	
Лаверна	1 000	11,25	12.апр.07	12.апр.07	08.апр.10	1,9					100,30	100,39							химия	
ЛенСПецСМУ	1 000	11,75	26.апр.07	24.апр.08	22.апр.10	14,5					100,50	100,99							B	
Ленэнергс	3 000	10,25	19.апр.07		19.апр.07							100,58							строительство	
Ленэнерго-2	3 000	8,54	03.авг.07		27.янв.12														энергетика	
ЛСР	1 000	11,00	22.мар.07	22.мар.07	20.мар.08	1,2	13,3	100,16	+0,01	12 019 000	100,15	100,20	9,29			8,92	10,98	0,09		
ЛСР-2	2 000	10,70	05.июн.07	03.июн.08	08.дек.09	15,8	34,2	100,55	+0,24	66 243 000	100,50	100,60	10,47				10,64	1,13		
Лукойл	6 000	7,25	22.май.07	20.ноя.07	17.ноя.09	9,3	33,5	101,10	+0,06	182 798 986	101,00	101,15	5,82	6,92	5,65	7,17	2,39		BB+/Baa2/BBB-	
Лукойл-3	8 000	7,10	14.июн.07		08.дек.11			100,00	+0,02	96 944 300	99,96	100,01		7,22		7,10	3,88		BB+/Baa2/BBB-	
Лукойл-4	6 000	7,40	14.июн.07		05.дек.13			100,73	+0,11	871 566 750	100,70	100,75		7,39		7,35	5,10		BB+/Baa2/BBB-	
ЛьЭтуаль	1 500	10,75	12.июн.07	11.дек.07	08.дек.09	10,0	34,2					100,10							торговля	
М-Видео	2 000	10,00	23.май.07	21.ноя.07	18.ноя.09	9,3	33,6												торговля	
М-Индустрия	1 000	12,25	20.фев.07	21.авг.07	16.авг.11	6,2	54,8												строительство	
Магнезит	1 500	9,85	21.июн.07	21.июн.07	18.дек.08	4,2	22,4	100,55	-0,07	7 038 500	100,50	100,65	8,31			8,09	9,80	0,32		
Магнит	2 000	9,34	23.май.07		19.ноя.08			102,35	+0,10	528 126				8,03			9,13	1,55		
Маир	500	12,30	03.апр.07		03.апр.07			100,28	+0,03	5 284 279	100,10	100,45		10,44			9,99	12,27	0,12	
Макси-Групп	3 000	11,25	15.мар.07	13.сен.07	12.мар.09	7,0	25,2	97,51	-0,08	1 015 038	97,50	97,65	16,53			15,23	11,54	0,49		
Марта-Финанс	700	14,84	24.май.07		22.май.08			100,07	-0,25	1 279 652	99,86	100,28		15,26			14,83	1,05		
Марта-Финанс-2	1 000	11,75	07.июн.07	07.июн.07	06.дек.09	3,7	34,2	98,79	+0,19	526 571	98,45	98,94	16,31			15,47	11,89	0,27		
Марта-Финанс-3	2 000	13,00	03.авг.07	05.фев.08	02.авг.11	11,8	54,3	97,46	-0,54	7 797	97,21	97,70	16,38			15,79	13,34	0,81		
МастерБанк-2	1 000	11,75	25.май.07	25.май.07	23.май.08	3,3	15,4				100,20	100,30							финансы	
МастерБанк-3	1 200	11,75	06.июн.07	05.дек.07	30.ноя.11	9,8	58,3				100,10	100,25							финансы	
Матрица	1 200	12,32	13.июн.07	13.июн.07	10.дек.08	3,9	22,1	99,31	+0,09	79 600	99,20	99,42	14,94			14,25	12,41	0,29		
МГТС-4	1 500	7,10	25.апр.07	25.апр.07	22.апр.09	2,3	26,6												BB-/Ba3	
МГТС-5	1 500	8,30	29.май.07	29.май.07	25.май.10	3,4	39,8												BB-/Ba3	
МДМ-3	6 000	7,60	05.апр.07	09.окт.07	01.окт.09	7,9	32,0												B+/Ba2/BB-	
Мегафон-2	1 500	9,28	11.апр.07		11.апр.07														BB/BB	
Мегафон-3	3 000	9,25	17.апр.07		15.апр.08						102,51								BB/BB	
Метзавод Серова	2 000	8,75	02.мар.07		27.фев.09							100,25							BB/BB	
Мечел	5 000	8,40	20.июн.07	16.июн.10	12.июн.13	40,6	77,0	101,30	+0,07	22 288 000	101,24	101,35	8,10				8,29	2,76		
МИА-2	1 000	8,60	08.май.07		09.авг.08						100,15	100,25							финансы	
МИА-3	1 500	9,40	01.мар.07	30.авг.07	23.фев.12	6,5	61,1				100,40	100,95							финансы	
МИГ	1 000	10,50	06.июн.07	06.июн.07	03.июн.09	3,7	28,0				100,55	100,75							машиностр.	
МИГ-2	3 000	8,90	13.мар.07	14.мар.08	06.сен.11	13,1	55,5												машиностр.	
МИР	1 000	10,50	27.июн.07		27.дек.07						100,01	100,08							торговля	
Миракс Групп	1 000	11,50	20.фев.07		19.авг.08														B2/B	
Миракс Групп-2	3 000	10,99	22.мар.07		17.сен.09			101,60	-0,04	426 720	101,50	101,74		10,53			10,82	2,11		
МКБ	500	10,50	25.апр.07		25.апр.07						100,10	100,30							B1	
МКБ-2	1 000	10,40	07.июн.07	06.дек.07	04.июн.09	9,8	28,0	100,11	-0,08	25 093 111	100,06	100,15	10,48			10,06	10,39	0,72		
ММК-Трансфинанс	650	11,50	12.июл.07		10.июл.08							100,05							B1	
МОИА	1 500	9,00	21.июн.07	21.июн.07	21.дек.10	4,2	46,8			2 067 525	102,10	103,50							финансы	
МОИА-2	3 000	7,99	08.мар.07	19.дек.07	07.сен.11	10,2	55,5				100,30	100,75							финансы	
МОИТК	3 000	9,00	28.мар.07		26.сен.09							99,85							B-	
Монетка	1 000	10,70	17.май.07	15.ноя.07	14.май.09	9,1	27,3	99,23	+0,26	26 759 700	99,00	99,45	12,10			11,52	10,78	0,66		
МосКБ-1	1 000	9,30	06.июн.07	05.дек.07	10.дек.08	9,8	22,1	100,45	+0,16	1 305 422 009	100,35	100,55	8,87			8,55	9,26	0,73		
Мособлгаз	1 000	10,75	22.июн.07		21.дек.08			103,50	0,00	724 500	103,45	103,65		8,22			10,39	1,25		
Мосэнерго-1	5 000	7,54	20.мар.07	15.сен.09	13.сен.11	31,4	55,7			80 434 000	100,50	100,60							B	
Мосэнерго-2	5 000	7,65	01.мар.07	23.фев.12	18.фев.16	61,1	109,7				101,10	101,20							B	
Мотовилиха	1 500	10,00	26.июл.07	30.июл.07	22.янв.09	5,5	23,6	100,50	-0,28	15 521 465	100,00		9,02			8,80	9,95	0,42		
МОЭСК-1	6 000	8,05	13.мар.07		06.сен.11														энергетика	
Настюша	1 000	12,50	22.июн.07	20.июн.08	18.дек.09	16,4	34,6	100,00	+0,50	1 000		100,00	12,86				12,50	1,14		
Нидан-2	1 000	10,80	16.май.07		16.май.07						100,00	100,65							с/х	
Нижне-Ленское-1	400	12,25	10.июл.07		08.июл.08						99,79	99,80							потреб. тов.	
НИКОСИИМ-2	1 500	12,30	17.май.07	16.авг.07		6,1	6,1	100,98	-0,02	627 949	100,96	101,00	10,66			12,51	12,28	1,18		
НИТОЛ-2	2 200	11,75	19.июн.07	18.дек.07	15.дек.09	10,2	34,5	101,53	+0,15	113 664 560	101,50	101,55	8,80	11,40	8,45	11,57	2,24		CCC+	
НК Альянс	3 000	8,92	21.мар.07	18.сен.09	14.сен.11	31,5	55,7	100,33	-0,09	80 544 843	100,30	100,44	8,95			8,89	2,18		сырье	
НКНХ-3	2 000	8,00	02.мар.07		01.сен.07							100,20							B+	
НКНХ-4	1 500	9,99	02.апр.07																	



Рынок рублевых облигаций

Выпуск	Объем, млн. руб.	Купон, %	Дата			Месяцев до		Цена	Изм.	Торговый объем, руб.	Котировки		Доходность, %				Дюр, лет	Рейтинг S/M/F	Сектор		
			купона	оферты	погаш	офрт	погаш				покупка	продажа	офрт.	погаш.	HPR	текущ.					
КОРПОРАТИВНЫЕ ОБЛИГАЦИИ (продолжение)																					
Петроком-2	3 000	8,50	28.фев.07		31.авг.09						99,83	100,00						V+/Ba3	финансы		
ПИК-5	1 120	10,20	20.фев.07	22.май.07	20.май.08	3,2	15,3												строительство		
ПИТ-2	1 500	1,00	26.мар.07		23.мар.09		25,6												потреб. тов. машиностр.		
ПМЗ	1 200	9,90	24.апр.07	24.июл.07	21.июл.09	5,3	29,6				100,00										
Пробизнесбанк-5	1 000	9,69	02.май.07		29.апр.09		26,8				99,60	100,00						/B-	финансы		
Промтрактор	1 500	9,75	05.июл.07	12.июл.07	03.июл.08	4,9	16,8	100,18	+0,22	76 704 876	100,02	100,22	9,02		8,77	9,73	0,37		машиностр.		
Промтрактор-2	3 000	10,75	24.апр.07	20.окт.09	18.окт.11	32,6	56,9	100,73	+0,17	51 885 000	100,61	100,75	10,69			10,67	2,17		машиностр.		
Протек	5 000	8,90	09.май.07	04.ноя.09	02.ноя.11	33,1	57,4	99,27	-0,06	9 927 000	99,22	99,35	9,41		8,41	8,97	2,26		торговля		
Пятерочка	1 500	11,45	16.май.07		12.май.10		39,4	108,93	+0,23	12 468 775	108,90	108,95				10,51	2,60		торговля		
Пятерочка-2	3 000	9,30	19.июн.07		14.дек.10		46,6			10 320 000	103,14	103,25						BB-/B1	торговля		
Разгуляй-1	2 000	11,50	05.апр.07	16.апр.07	02.окт.08	2,0	19,8	100,31	-0,02	10 344 062	100,30	100,32	7,67		7,36	11,46	0,16		с/х		
Разгуляй-2	2 000	10,25	03.апр.07	15.апр.08	27.сен.11	14,2	56,2					100,10							с/х		
РЖД-2	4 000	7,75	06.июн.07		05.дек.07		9,8												транспорт		
РЖД-3	4 000	8,33	06.июн.07		02.дек.09		34,0				104,10	104,50							транспорт		
РЖД-4	10 000	6,59	14.июн.07		14.июн.07		4,0	100,23	-0,06	5 512 550	100,20	100,30			5,92	5,81	6,57	0,31	транспорт		
РЖД-5	10 000	6,67	27.июл.07		23.янв.09		23,6	100,15	+0,02	1 001 900	100,10	100,19			6,70		6,66	1,74	транспорт		
РЖД-6	10 000	7,35	16.май.07		10.ноя.10		45,5				101,60	101,70							транспорт		
РЖД-7	5 000	7,55	16.май.07		07.ноя.12		69,7	102,80	+0,02	11 300 000	102,70	102,85			7,07		7,34	4,46	транспорт		
РКС	1 500	9,70	18.апр.07	17.окт.07	15.апр.09	8,1	26,3				100,85	101,10							услуги		
Росбанк	3 000	7,89	16.авг.07		15.фев.09		24,4	100,21	+0,08	30 447 083	100,15	100,27			7,83		7,87	1,75	V+/Ba3/B+	финансы	
Росинтер-2	400	10,00	04.апр.07		02.июл.08		16,8												услуги		
Росинтер-3	1 000	10,75	01.июн.07		26.ноя.10		46,0												услуги		
Росконтракт	700	11,70	06.мар.07		04.сен.07		6,7	99,58	+0,02	199 200	99,55	99,60			13,09	12,24	11,75	0,48		производство	
РСХБанк	3 000	7,20	07.мар.07		04.июн.08		15,8				100,30	101,45								финансы	
РСХБанк-2	7 000	7,85	21.фев.07		16.фев.11		48,7	101,76	+0,14	260 508 334	101,75	101,86			7,54		7,71	3,24	Baa2/BBB+	финансы	
РТК Лиз-4	2 250	8,80	10.апр.07		08.апр.08		13,9					100,99								финансы	
РТК-Лизинг-5	2 250	8,80	16.авг.07	20.авг.07	12.авг.10	6,2	42,5	100,40	+0,20	266 699 701	100,37	100,59			7,99		7,81	8,76	0,47	финансы	
РусАлФин-2	5 000	8,00	20.май.07		20.май.07		3,1				100,05	100,60								металлургия	
РусАлФин-3	6 000	7,20	21.мар.07		21.сен.08		19,5	100,05	-0,01	33 571 778	100,00	100,15			7,29		7,20	1,44		металлургия	
РусНефть	7 000	9,25	15.июн.07	12.дек.08	10.дек.10	22,2	46,5	91,56	+0,24	1 097 900	91,12	92,00	15,20			10,10	1,49		сырье		
РусСтанд-3	2 000	8,40	21.фев.07		22.авг.07		6,3													финансы	
РусСтанд-4	3 000	8,25	03.мар.07		03.мар.08		12,7				99,80									финансы	
РусСтанд-5	5 000	7,60	15.мар.07	15.мар.07	09.сен.10	0,9	43,4					99,90								финансы	
РусСтанд-6	6 000	8,10	15.авг.07	23.авг.07	09.фев.11	6,3	48,5	100,10	-0,01	25 143 118			7,93		7,77	8,09	0,48		финансы		
РусСтанд-7	5 000	8,50	27.мар.07	03.апр.08	20.сен.11	13,8	55,9				100,15	100,20								финансы	
РусТекстиль-2	1 000	12,75	08.мар.07		05.мар.09		25,0	99,70	+0,18	6 716 826	99,60	100,10			13,42		12,79	1,07		производство	
РусТекстиль-3	1 200	12,00	24.апр.07	01.ноя.07	20.окт.09	8,6	32,6	100,14	+0,12	24 074 050	100,10	100,17	11,70			11,00	11,98	0,63		производство	
Русфинанс-1	1 500	7,65	05.июн.07		02.дек.08		21,9	100,75	-0,13	3 022 500					7,32		7,59	1,60		финансы	
Русфинанс-2	1 500	7,50	05.июн.07		02.дек.08		21,9													финансы	
Русь-Банк-1	1 400	10,50	22.мар.07	22.мар.07	19.мар.09	1,2	25,4				100,09	100,19								финансы	
С-3Тел-2	1 500	7,50	04.апр.07		03.окт.07		7,7				100,00									телеком	
С-3Тел-3	1 500	9,25	01.мар.07	28.фев.08	24.фев.11	12,6	49,0													телеком	
С-3Тел-4	2 000	8,10	15.мар.07		08.дек.11		58,6	101,48	+0,20	193 233 539	101,40	101,55			7,89		7,98	3,24		телеком	
Салават-2	3 000	10,00	15.май.07		10.ноя.09		33,3				104,90	105,00								химия	
СалаватСтекло	750	11,60	27.мар.07		25.мар.08		13,5	102,77	-0,08	7 711 610	102,76	102,80			9,09		11,29	0,98		производство	
СалаватСтекло-2	1 200	9,28	02.май.07	31.окт.07	28.окт.09	8,6	32,9	100,10	-0,05	1 000 000	100,00	100,20	9,30			8,89	9,27	0,64		производство	
СалютЭн	3 000	9,80	26.июн.07		25.дек.07		10,4	100,40	-0,04	1 504 050	100,30	100,50			9,49		9,17	0,77		машиностр.	
Самохвал	1 500	11,40	25.апр.07	23.апр.08	21.окт.09	14,4	32,6	100,00	0,00	500 000	99,80	100,20	11,69			11,40	1,03			торговля	
Санвэй	3 000	11,66	06.июн.07	06.июн.07	03.дек.08	3,7	21,9				100,50	100,70								торговля	
Сатурн	1 500	9,00	24.мар.07	24.мар.07	23.мар.08	1,2	13,4				99,98	100,35								машиностр.	
Сатурн-2	2 000	9,25	22.мар.07	11.мар.08	20.сен.11	13,3	55,9													машиностр.	
Сахарная комп	2 000	12,75	15.май.07	13.ноя.07	10.ноя.09	9,0	33,3				99,20	99,98								с/х	
Сахатранснефтегаз	1 500	11,90	06.июн.07	04.июн.08	02.дек.09	15,8	34,0				99,95	100,09								услуги	
Сбарро	500	12,50	23.мар.07	21.дек.07	25.дек.09	10,3	34,8	100,10	0,00	1 501 500	100,00	100,20	12,94			12,14	12,49	0,72		услуги	
СвердлЭн	500	10,50	01.мар.07		01.мар.07		0,5													энергетика	
СвобСокол	600	11,75	24.май.07		22.ноя.07		9,3	100,00	+0,04	14 700 000	99,95	100,20			12,04	11,44	11,75	0,68		производство	
Северсталь	3 000	8,10	28.июн.07		28.июн.07		4,4				361 080	100,30								BB-/B2/BB-	металлургия
Сибирьтел-4	2 000	12,50	05.июл.07		05.июл.07		4,7	102,02	-0,08	4 386 660	101,96	102,15			7,14		6,99	12,25	0,36		телеком
Сибирьтел-5	3 000	9,20	27.апр.07		25.апр.08		14,5	102,15	0,00	1 021	102,05	102,25			7,40		9,01	1,08		/B+	телеком
Сибирьтел-6	2 000	7,85	22.мар.07	23.сен.08	16.сен.10	19,5	43,6				100,10	100,90								/B+	телеком
Сибирьтел-7	2 000	8,65	23.май.07		20.май.09		27,5	102,03	-0,17	45 716 500	101,85	102,20			7,79		8,48	1,95		/B+	телеком
СИБУР	1 500	7,70	10.май.07	11.ноя.09	01.ноя.12	33,3	69,5	100,30	+0,11	41 138 000	100,20	100,40	7,67			7,68	2,34			Ba2/BB	химия
СМАРТС-2	500	14,00	26.июн.07		26.июн.07		4,4	100,00	-0,17	126 302	99,7										



Рынок рублевых облигаций

Выпуск	Объем, млн. руб.	Купон, %	Дата			Месяцев до		Цена	Изм.	Торговый объем, руб.	Котировки		Доходность, %				Дюр, лет	Рейтинг S/M/F	Сектор	
			купона	оферты	погаш.	офрт	погаш.				покупка	продажа	офрт.	погаш.	HPR	текущ.				
<b>КОРПОРАТИВНЫЕ ОБЛИГАЦИИ (продолжение)</b>																				
ТМК-3	5 000	7,95	20.фев.07	19.фев.08	15.фев.11	12,3	48,7											B+	производство	
ТОАП-1	2 000	12,00	14.июн.07	12.июн.08	10.дек.09	16,1	34,3	98,45	-0,25	15 686 697	98,30	98,60	13,72		12,19	1,11			услуги	
Топ-Книга-2	1 500	10,51	14.июн.07	11.дек.08	09.дек.10	22,2	46,4				100,25	100,50							торговля	
Трансаэрс	2 500	11,65	09.авг.07	09.авг.07	05.фев.09	5,8	24,0	100,20	-0,05	11 227 702	100,15	100,24	11,52		11,20	11,63	0,43		транспорт	
Трансмаш	1 500	1,00	01.июн.07		01.дек.07		9,6												машиностр.	
Трансмаш-2	4 000	8,60	16.авг.07	12.фев.09	10.фев.11	24,3	48,5	100,00		4 000 000 000			8,79		8,60	1,72		машиностр.		
ТЧМ-2	1 000	9,75	02.июн.07		02.дек.07		9,7												металлургия	
УВЗ	2 000	9,40	03.апр.07		30.сен.08		19,8	100,89	+0,27	42 620 918	100,55	100,90		8,98		9,32	1,42		машиностр.	
УВЗ-2	3 000	9,35	04.апр.07	03.окт.07	05.окт.10	7,7	44,3	100,46	0,00	20 694 770	100,39	100,52	8,74		8,30	9,31	0,58		машиностр.	
Удмуртнефтепр	1 500	9,50	01.мар.07		01.сен.08		18,8	100,54	-0,08	1 005 400	100,00	100,67		9,44		9,45	1,33		сырье	
УЛЦ	1 000	11,50	25.апр.07	24.окт.07	28.окт.09	8,4	32,9				99,00	99,67							финансы	
УМПО-2	4 000	9,50	21.июн.07	19.июн.08	17.дек.09	16,3	34,5												машиностр.	
УРСА-2	1 500	10,00	16.мар.07	15.июн.07	12.дек.08	4,0	22,2												финансы	
УРСА-3	3 000	9,60	07.июн.07		04.июн.09		28,0	100,79	+0,19	52 532 100		101,50		9,41		9,52	1,94	B1/B	финансы	
УРСА-5	3 000	10,05	24.апр.07		18.окт.11		56,9	101,34	+0,56	125 051 725	101,20	102,00		9,91		9,92	3,51	B1/B	финансы	
УРСА-6	1 500	10,25	26.апр.07	26.апр.07	24.апр.08	2,3	14,5	100,38	0,00	9 034 000	100,05	100,45	8,46		8,19	10,21	0,18		финансы	
УрСИ-4	3 000	9,99	03.май.07		01.ноя.07		8,6				101,86	102,30							BB-/B+	телеком
УрСИ-5	2 000	9,19	19.апр.07		17.апр.08		14,2	102,15	0,00	1 021	102,05	102,25		7,35		9,00	1,06		BB-/B+	телеком
УрСИ-6	2 000	8,20	24.май.07	20.ноя.08	17.ноя.11	21,5	57,9				101,15	101,29							BB-/B+	телеком
УрСИ-7	3 000	8,40	20.мар.07	17.мар.09	13.мар.12	25,4	61,8												BB-/B+	телеком
Финансбанк	3 500	7,94	08.авг.07	06.авг.08	03.фев.10	17,9	36,1												Ba1	финансы
ФСК ЭЭС	5 000	8,80	19.июн.07		18.дек.07		10,2	102,27	0,00	17 397 800	102,20	102,34		6,06	5,88	8,60	0,78		BB+/Baa2(P)	энергетика
ФСК ЭЭС-2	7 000	8,25	26.июн.07		22.июн.10		40,8	103,58	+0,02	82 866 036	103,55	103,60		7,15		7,97	2,80		BB+/Baa2(P)	энергетика
ФСК ЭЭС-3	7 000	7,10	15.июн.07		12.дек.08		22,2				100,50	100,65							BB+/Baa2(P)	энергетика
ФСК ЭЭС-4	6 000	7,30	12.апр.07		06.окт.11		56,5	100,53	+0,03	177 919 500	100,52	100,57		7,29		7,26	3,75		BB+/Baa2(P)	энергетика
ФСК ЭЭС-5	5 000	7,20	05.июн.07		01.дек.09		34,0	100,42	+0,07	71 299 002	100,40	100,45		7,15		7,17	2,41		BB+/Baa2(P)	энергетика
Хайленд Голд	750	12,75	04.апр.07		02.апр.08		13,7	99,87	-0,03	12 699 158	99,41	99,90		13,50		12,77	0,94			металлургия
ХКФ-2	3 000	8,50	15.май.07	15.май.07	11.май.10	3,0	39,4	100,08	+0,03	10 508 900	100,09		8,23		7,99	8,49	0,23		B/Ba3	финансы
ХКФ-3	3 000	8,25	22.мар.07	22.мар.07	16.сен.10	1,2	43,6	100,09	+0,04	10 009 000	99,90		7,45		7,21	8,24	0,09		B/Ba3	финансы
ХКФ-4	3 000	9,95	18.апр.07	18.окт.08	12.окт.11	20,4	56,7	100,73	-0,08	503 750	100,70	100,75	9,77			9,88	1,42		B/Ba3	финансы
Центр-Инвест	1 500	10,00	11.май.07	10.ноя.07	11.ноя.09	8,9	33,3				99,91	100,10								финансы
Центртел-4	5 623	13,80	18.фев.07		21.авг.09		30,6												B/B-	телеком
Центртел-5	3 000	8,09	06.мар.07	08.сен.08	30.авг.11	19,0	55,2												B/B-	телеком
Черкизово	2 000	8,85	05.июн.07	02.дек.08	31.май.11	21,9	52,2	99,55	0,00	9 925 135	99,43		9,33		8,89	1,56				потреб.тов.
ЧТПЗ	3 000	9,50	20.июн.07	18.июн.08	16.июн.10	16,3	40,6	102,40	+0,02	15 626 738	102,36	102,45	7,71		9,28	1,20				производство
ЭирЮнион	1 500	13,00	15.май.07	15.май.07	10.ноя.09	3,0	33,3	99,35	-0,02	3 092 187	99,30	99,40	16,72		15,76	13,09	0,21			транспорт
Экспобанк	1 000	10,75	27.мар.07	25.дек.07	29.дек.09	10,4	34,9	100,00	-0,05	16 500 000	99,95	100,05	11,18		10,59	10,75	0,75			финансы
ЭМАльянс	2 000	10,50	13.июл.07	13.июл.07	09.июл.10	4,9	41,3	100,60	0,00	72 934 750	100,30	100,65	9,12		8,88	10,44	0,38			машиностр.
ЭФКО-2	1 500	10,50	27.июл.07	25.янв.08	22.янв.10	11,5	35,7				100,25	100,50								потреб.тов.
Юнимилк	2 000	9,75	13.мар.07	08.сен.09	06.сен.11	31,2	55,5	100,33	+0,08	1 504 755	100,25	100,40	9,83			9,72	2,12			потреб.тов.
ЮТК-3	3 500	10,90	09.апр.07	09.окт.07	10.окт.09	7,9	32,3	102,14	-0,12	49 756 540	102,10	102,35	7,55		7,16	10,67	0,60		B-/Caa1	телеком
ЮТК-4	5 000	10,00	14.мар.07		09.дек.09		34,3	103,80	+0,05	76 066 619	103,75	103,84		7,89		9,63	1,53		B-/Caa1	телеком
ЮТэйр-3	2 000	10,40	19.июн.07	16.дек.08	14.дек.10	22,3	46,6			200 000 000	99,75	100,10								транспорт
ЯТХ	1 000	12,00	27.апр.07	26.окт.07	24.окт.08	8,4	20,6													производство



## Рынок рублевых облигаций

Выпуск	Объем, млн. руб.	Купон, %	Дата			Месяцев до		Цена	Изм.	Торговый объем, руб.	Котировки		Доходность, %				Дюр, лет	Рейтинг S/M/F
			купона	оферты	погаш	офрт	погаш				покупка	продажа	офрт.	погаш.	HPR	текущ.		
<b>МУНИЦИПАЛЬНЫЕ ОБЛИГАЦИИ</b>																		
Башкортостан-4	500	8,02	15.мар.07		13.сен.07		7,0				100,55	100,90						BB/Ba1
Башкортостан-5	1 000	8,02	09.май.07		04.ноя.09		33,1	102,40	-0,02	7 168 000	102,35	102,55		7,15		7,83	2,34	BB/Ba1
Белг обл-31001	2 000	8,38	16.май.07		10.ноя.10		45,5	101,47	0,00	20 294 000	101,45	101,50		8,16		8,26	3,01	
Волг обл	600	12,00	14.июн.07		11.июн.09		28,2											V+
Волг обл-2	700	5,98	21.июн.07		17.июн.10		40,6				104,92	105,30						V+
Воронеж обл-2	500	13,00	17.июн.07		18.июн.09		28,5	109,75	-0,03	1 098 500	109,65	109,85		7,66		11,85	1,97	
Иркут обл	800	10,00	22.июл.07		22.июл.07		5,2	101,30	+0,05	70 875	101,25	101,35		6,97	6,84	9,87	0,41	V+
Ирк обл31-1	1 500	9,50	22.мар.07		17.дек.09		34,5				101,58	101,79						V+
Ирк обл31-2	900	8,00	25.апр.07		23.окт.08		20,5				99,80	99,95						V+
Ирк обл31-3	3 000	7,75	28.мар.07		24.ноя.10		45,9				99,15	99,25						V+
Ирк обл31-4	1 200	8,25	23.май.07		26.май.10		39,9	99,99	-0,05	3 553 645	99,92	100,09		8,10		8,25	1,51	V+
Коми-5	500	13,00	24.мар.07		24.дек.07		10,4	105,15	0,00	525 750	105,10	105,20		6,91	6,52	12,36	0,77	Va3/BB-
Коми-6	700	13,50	14.апр.07		14.окт.10		44,6	115,30	+0,07	134 901	115,25	115,45		7,24		11,71	2,88	Va3/BB-
Коми-7	1 000	10,00	23.май.07		22.ноя.13		82,4				104,61	109,80						Va3/BB-
Коми-8	1 000	9,00	06.мар.07		03.дек.15		107,1				98,28							Va3/BB-
Костром обл-4	800	12,00	13.мар.07		11.мар.08		13,0	103,85	+0,10	1 103 650	103,75	103,95		7,49		11,56	0,95	
Крас край-3	3 000	7,00	04.апр.07		01.окт.08		19,8			587 345	99,45	99,74						V+
Краснод край	605	10,00	15.май.07		15.май.07		3,0				100,60	100,90						V+/B
Лен обл-2	800	14,01	13.июн.07		08.дек.10		46,4	122,70	+0,20	676 158	122,50	122,90		7,23		11,42	2,95	V+/B
Лен обл-3	1 300	12,50	15.июн.07		05.дек.14		95,0	129,00	+0,85	665 640	111,11	138,00		7,36		9,69	5,18	V+/B
Москва-31	5 000	10,00	20.фев.07		20.май.07		3,1											BBB/Baa2/BBB+
Москва-42	3 000	10,00	13.май.07		13.авг.07		6,0				102,05							BBB/Baa2/BBB+
Москва-40	5 000	10,00	26.апр.07		26.окт.07		8,4				102,96							BBB/Baa2/BBB+
Москва-43	5 000	10,00	17.фев.07		17.май.08		15,2											BBB/Baa2/BBB+
Москва-29	5 000	10,00	05.июн.07		05.июн.08		15,9	105,30	-0,13	5 265 000	105,08	105,50		5,79		9,50	1,19	BBB/Baa2/BBB+
Москва-36	3 900	10,00	16.июн.07		16.дек.08		22,3				106,90							BBB/Baa2/BBB+
Москва-47	5 000	10,00	28.апр.07		28.апр.09		26,8				106,60	106,90						BBB/Baa2/BBB+
Москва-41	5 000	10,00	30.июл.07		30.июл.10		42,0				107,80	108,15						BBB/Baa2/BBB+
Москва-38	5 000	10,00	26.июн.07		26.дек.10		47,0	112,27	-0,03	269 308 490	112,25	112,35		6,46		8,91	3,13	BBB/Baa2/BBB+
Москва-39	4 800	10,00	21.июл.07		21.июл.14		90,4			65 940 000	109,83	109,90						BBB/Baa2/BBB+
Москва-44	5 000	10,00	24.июн.07		24.июн.15		101,7	109,83	-0,04	130 350 927	109,81	109,85		6,66		9,10	5,83	BBB/Baa2/BBB+
Моск обл-3	4 000	11,00	18.фев.07		19.авг.07		6,2											BB/Ba3
Моск обл-4	9 600	11,00	24.апр.07		21.апр.09		26,5	109,20	+0,11	27 328 910	109,10	109,30		6,60		10,07	1,86	BB/Ba3
Моск обл-5	12 000	10,00	03.апр.07		30.мар.10		38,0	107,11	+0,08	110 302 554	106,97	107,20		6,64		9,34	1,96	BB/Ba3
Моск обл-6	12 000	9,00	24.апр.07		19.апр.11		50,8	107,53	-0,06	117 238 975	107,51	107,70		7,01		8,37	3,36	BB/Ba3
Нижегор обл-2	2 500	10,24	03.май.07		02.ноя.08		20,9				102,30	103,10						/B+
Нижегор обл-3	2 000	8,70	26.апр.07		20.окт.11		56,9	102,19	-0,03	139 813 730	102,15	102,30		7,74		8,51	3,07	/B+
Новосибирск-3	1 000	13,00	13.июл.07		14.июл.09		29,3				109,02	109,97						B
Новосиб обл-2	2 000	13,30	01.мар.07		29.ноя.07		9,6	104,50	-0,02	15 749 600	104,45	104,60		7,56	7,06	12,73	0,71	
Самар обл-2	1 500	6,82	15.мар.07		09.сен.10		43,4				96,85	100,00						BB-/Ba2
Самар обл-3	4 500	7,60	17.май.07		11.авг.11		54,6	101,27	+0,12	289 480 680	101,21	101,35		7,47		7,50	3,58	BB-/Ba2
Твер Обл-3	800	7,95	02.мар.07		30.ноя.08		21,8				100,05	100,52						
Твер Обл-6	1 900	7,60	16.май.07		14.ноя.09		33,4											
Томск	300	12,00	22.фев.07		22.ноя.07		9,3											
Томск обл-2	600	10,00	13.апр.07		13.окт.07		8,0	102,00	0,00	204 080	101,95	102,04		6,93	6,61	9,80	0,61	
Удмуртия	1 000	8,20	27.июн.07		27.дек.08		22,7				100,15	100,33						
Уфа-4	500	10,03	05.июн.07		03.июн.08		15,8				102,80	103,00						V+
Уфа-5	500	8,40	22.июн.07		18.дек.09		34,6				100,95	101,15						V+
Хаб край-6	1 000	8,00	24.май.07		24.ноя.09		33,8											
ХМАО-2	3 000	12,00	28.май.07		27.май.08		15,6				100,00	107,77						BB+
Чувашия-2	500	8,50	13.апр.07		13.апр.07		1,9											Va3
Чувашия-4	750	12,33	28.мар.07		27.мар.09		25,7	108,95	-0,30	20 394 111	108,51	109,50		7,80		11,32	1,79	Va3
Чувашия-5	1 000	7,85	06.июн.07		05.июн.11		52,4	101,73	+0,03	40 718 035	101,50	101,95		7,50		7,72	3,48	
Якутия-3	800	12,00	20.мар.07		17.июн.08		16,3				105,30	105,70						/B+
Якутия-5	2 000	8,00	21.апр.07		21.апр.07		2,2				100,05	100,80						/B+
Якутия-2500€	2 000	10,00	17.май.07		13.май.10		39,4			10 693 000	106,80	107,05						/B+
Якутия-35001	2 500	7,95	19.апр.07		11.апр.13		74,9	102,31	+0,06	15 597 379	102,20	102,50		7,61		7,77	3,98	/B+
ЯНАО	1 800	10,00	05.авг.07		03.авг.08		17,8				104,45	104,70						BB+
Яросл обл-4	1 000	10,50	25.май.07		26.май.09		27,7	112,00	+5,42	67 200	100,00			4,72		9,38	2,00	
Яросл обл-34006	2 000	8,50	24.апр.07		19.апр.11		50,8				98,91	99,08						

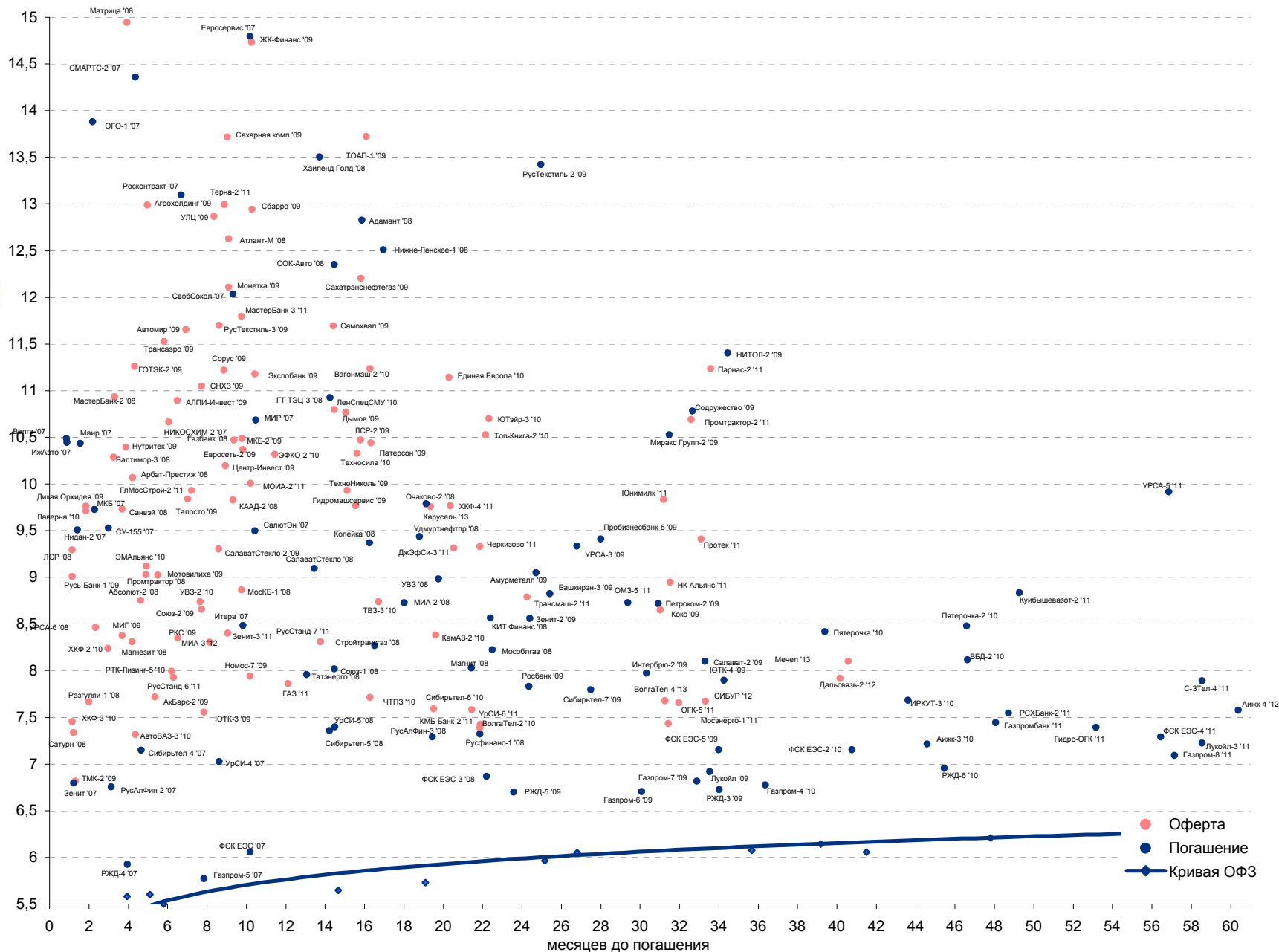


## Рынок рублевых облигаций

Выпуск	Объем, млн. руб.	Купон, %	Дата			Месяцев до		Цена	Изм.	Торговый объем, руб.	Котировки		Доходность, %				Дюр, лет	Рейтинг S/M/F
			купона	оферты	погаш	офрт	погаш				покупка	продажа	офрт.	погаш.	HPR	текущ.		
<b>ГОСУДАРСТВЕННЫЕ ОБЛИГАЦИИ</b>																		
ОФЗ 27025	25 806	6,00	14.мар.07		13.июн.07		3,9	100,29	+0,01	43 123	100,05	100,29		5,20	5,05	5,98	0,31	BBB+/Baa2/BBB+
ОФЗ 27019	8 800	10,00	18.июл.07		18.июл.07		5,1	101,82	-0,03	227 167 423	101,78	101,85		5,60	5,51	9,82	0,40	BBB+/Baa2/BBB+
ОФЗ 27020	8 800	10,00	08.авг.07		08.авг.07		5,8	102,12	-0,01	1 021 213		102,12		5,50	5,42	9,79	0,45	BBB+/Baa2/BBB+
ОФЗ 25058	40 655	6,30	02.май.07		30.апр.08		14,7	100,87	-0,03	56 368 660	100,88	100,90		5,66		6,25	1,11	BBB+/Baa2/BBB+
ОФЗ 46001	60 000	10,00	14.мар.07		10.сен.08		19,1				103,32	103,61						BBB+/Baa2/BBB+
ОФЗ 27026	16 000	7,00	14.мар.07		11.мар.09		25,2				101,25	101,45						BBB+/Baa2/BBB+
ОФЗ 25060	41 000	5,80	02.май.07		29.апр.09		26,8	99,85	+0,10	736 893	99,66	99,85		6,00		5,81	1,97	BBB+/Baa2/BBB+
ОФЗ 25057	40 817	7,40	25.апр.07		20.янв.10		35,7	103,90	+0,16	10 390 000	103,80	104,00		6,07		7,12	2,52	BBB+/Baa2/BBB+
ОФЗ 25061	11 996	5,80	02.май.07		05.май.10		39,2	99,44	-0,01	6 275 785	99,35	99,44		6,13		5,83	2,79	BBB+/Baa2/BBB+
ОФЗ 46003	37 298	10,00	18.июл.07		14.июл.10		41,5	110,55	+0,15	2 211 000	110,55	110,65		6,08		9,05	2,47	BBB+/Baa2/BBB+
ОФЗ 25059	41 000	6,10	25.апр.07		19.янв.11		47,8	100,11	+0,14	4 880 400	100,00	100,16		6,21		6,09	3,32	BBB+/Baa2/BBB+
ОФЗ 26199	12 000	6,10	18.апр.07		11.июл.12		65,8	99,45	+0,02	46 741 463	99,40	99,45		6,37		6,13	4,37	BBB+/Baa2/BBB+
ОФЗ 46002	62 000	9,00	15.авг.07		08.авг.12		66,7	109,86	+0,22	25 970 964	109,86	109,97		6,22		8,19	3,77	BBB+/Baa2/BBB+
ОФЗ 26198	42 117	6,00	04.ноя.07		02.ноя.12		69,6	98,01	+0,03	45 096 190	97,95	98,08		6,42		6,12	4,70	BBB+/Baa2/BBB+
ОФЗ 46017	80 000	8,50	16.май.07		03.авг.16		115,2	106,06	+0,13	46 537 705	106,00	106,15		6,53		8,01	6,21	BBB+/Baa2/BBB+
ОФЗ 46014	58 290	9,00	14.мар.07		29.авг.18		140,4	109,07	+0,02	20 345 435	109,11	109,20		6,42		8,25	5,08	BBB+/Baa2/BBB+
ОФЗ 46018	76 953	9,00	14.мар.07		24.ноя.21		179,9	111,19	+0,15	143 434 436	111,03	111,20		6,57		8,09	8,13	BBB+/Baa2/BBB+
ОФЗ 46019	26 000		04.апр.07		20.мар.19		147,2				58,00	58,40						BBB+/Baa2/BBB+
ОФЗ 46020	39 700	6,90	15.авг.07		06.фев.36		352,8	102,29	+0,10	65 678 283	102,19	102,40		6,83		6,75	12,14	BBB+/Baa2/BBB+

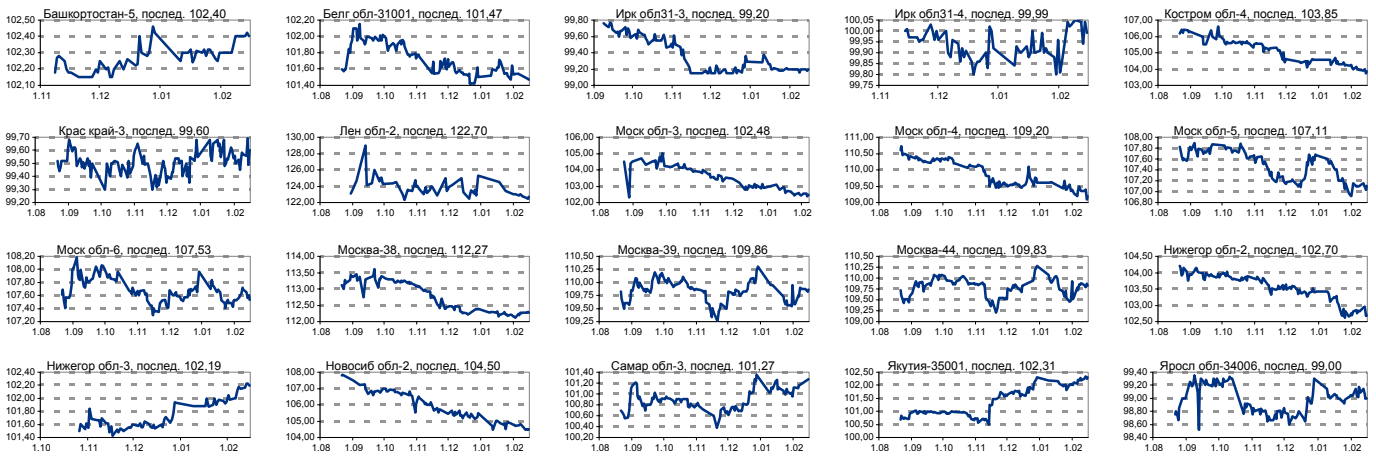


**Рынок корпоративных облигаций**

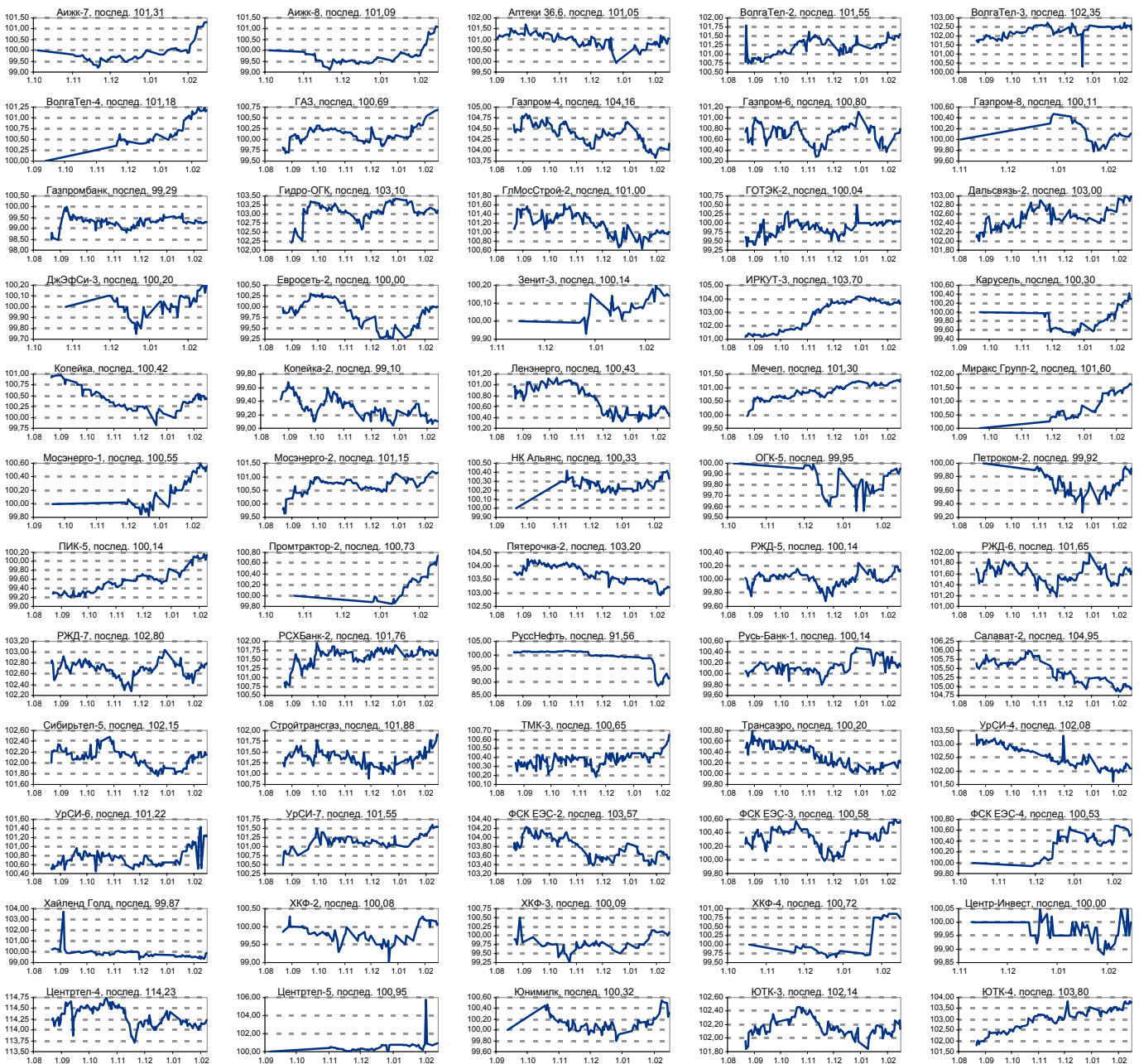




### ИСТОРИЧЕСКИЕ ЦЕНОВЫЕ ГРАФИКИ НАИБОЛЕЕ ПОПУЛЯРНЫХ МУНИЦИПАЛЬНЫХ ОБЛИГАЦИЙ



### ИСТОРИЧЕСКИЕ ЦЕНОВЫЕ ГРАФИКИ НАИБОЛЕЕ ПОПУЛЯРНЫХ КОРПОРАТИВНЫХ ОБЛИГАЦИЙ



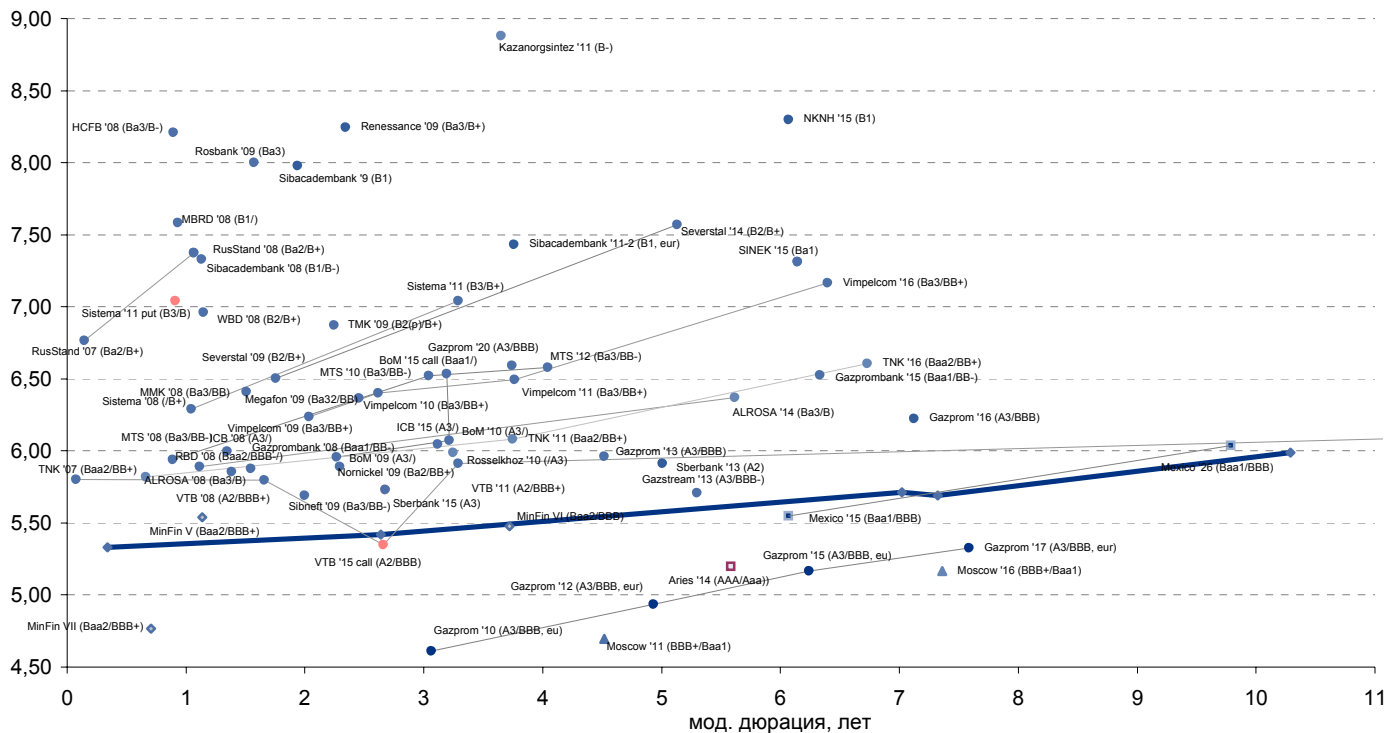


## Рынок рублевых облигаций

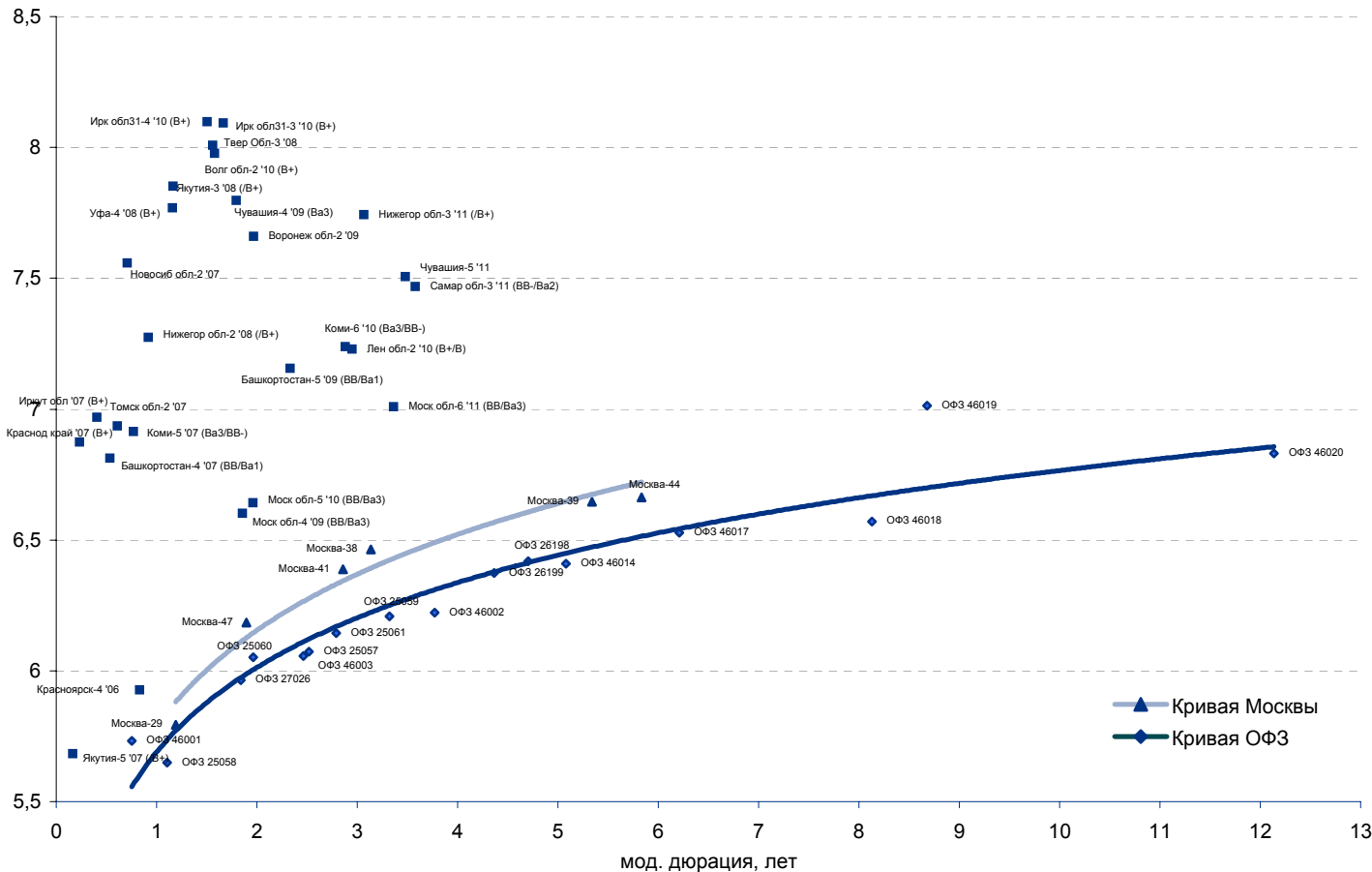
Выпуск	Объем, тыс. ед.	Купон	Дата погашения	Дата след. Купона	Цена закрытия	Изменение, %	Доходность, %		Спрэд к индикатору, б.п.	Мод. дюрация
							погашения	текущая		
<b>СУВЕРЕННЫЕ ОБЛИГАЦИИ</b>										
Россия '07	\$ 2 400 000	10,00	26.06.2007	26.06.2007	101,55	-0,03	5,33	9,85	20,0	0,34
Россия '10	\$ 2 767 442	8,25	31.03.2010	31.03.2007	104,22	-0,02	5,42	7,92	65,2	2,64
Россия '18	\$ 3 466 671	11,00	24.07.2018	24.07.2007	144,16	0,19	5,69	7,63	91,6	7,32
Россия '28	\$ 2 500 000	12,75	24.06.2028	24.06.2007	180,83	0,18	5,99	7,05	111,1	10,29
Россия '30	\$ 20 310 388	5,00	31.03.2030	31.03.2007	112,86	0,21	5,71	4,43	101,5	7,02
Минфин V	\$ 2 837 000	3,00	14.05.2008	14.05.2007	97,05	0,04	5,54	3,09	40,8	1,14
Минфин VII	\$ 1 750 000	3,00	14.05.2011	14.05.2007	90,86	0,17	5,48	3,30	82,8	3,72
Минфин VII	\$ 1 322 000	3,00	14.11.2007	14.05.2007	98,75	0,02	4,76	3,04	-36,8	0,70
Aries '07	eur 2 000 000	6,92	25.10.2007	25.04.2007	102,35	1,04	3,68	6,76		0,18
Aries '09	eur 1 000 000	7,75	25.10.2009	25.10.2007	108,85	0,97	4,17	7,12	-59,3	2,38
Aries '14	\$ 2 435 500	9,60	25.10.2014	25.04.2007	127,56	0,27	5,20	7,53	49,7	5,58
<b>МУНИЦИПАЛЬНЫЕ ОБЛИГАЦИИ</b>										
Москва '11	eur 374 000	6,45	12.10.2011	12.10.2007	107,13	0,44	4,70	6,02	-78,1 / 4,7	4,52
Москва '16	eur 407 000	5,06	20.10.2016	20.10.2007	99,21	0,61	5,17	5,10	-52,2 / 46,6	7,36
<b>КОРПОРАТИВНЫЕ ОБЛИГАЦИИ</b>										
АЛРОСА '08	\$ 500 000	8,13	06.05.2008	06.05.2007	102,55	0,01	5,89	7,92	52,9 / 91,6	1,12
АЛРОСА '14	\$ 500 000	8,88	17.11.2014	17.05.2007	115,08	0,18	6,37	7,71	78,2 / 199,9	5,62
Альфа-Банк '15	\$ 225 000	8,63	09.12.2015	09.06.2007	101,07	0,07	9,42	8,53	397,2 / 472,2	3,14
Банк Москвы '09	\$ 250 000	8,00	28.09.2009	28.03.2007	104,85	0,03	5,96	7,63	55,3 / 119,1	2,27
Банк Москвы '10	\$ 300 000	7,38	26.11.2010	26.05.2007	104,31	0,07	6,07	7,07	62,1 / 136,6	3,21
Банк Москвы '15	\$ 300 000	7,50	25.11.2015	25.05.2007	103,16	0,01	6,53	7,27	225,9 / 300,9	3,19
Банк Санкт-Петербург '09	\$ 125 000	9,50	25.11.2009	25.05.2007	101,16	0,03	9,01	9,39	358,8 / 424,0	2,33
БД '08	\$ 150 000	8,50	21.05.2008	21.05.2007	101,79	0,02	6,96	8,35	159,8 / 199,3	1,15
ВТБ '07	\$ 1 000 000	6,12	21.09.2007	21.03.2007	100,17	-0,03	5,80	6,10	46,9 / 66,9	0,08
ВТБ '08	\$ 550 000	6,88	11.12.2008	11.06.2007	101,81	-0,09	5,80	6,75	41,7 / 92,2	1,66
ВТБ '11	\$ 450 000	7,50	12.10.2011	12.04.2007	106,35	-0,06	5,91	7,05	45,5 / 124,7	3,29
ВТБ '15	\$ 750 000	6,32	04.02.2015	04.08.2007	102,60	0,13	5,35	6,16	131,7 / 203,6	2,66
ВТБ '16	eur 500 000	4,25	15.02.2016	15.02.2008	98,01	0,55	4,52	4,34	-94,7 / -17,6	3,57
ВТБ '35	\$ 1 000 000	6,25	30.06.2035	30.06.2007	101,59	0,15	6,13	6,15	14,1 / 125,2	13,21
Вымпелком '09	\$ 450 000	10,00	16.06.2009	16.06.2007	107,99	0,04	6,24	9,26	84,1 / 144,3	2,04
Вымпелком '10	\$ 300 000	8,00	11.02.2010	11.08.2007	104,26	0,01	6,40	7,67	98,3 / 163,4	2,62
Вымпелком '11	\$ 300 000	8,38	22.10.2011	22.04.2007	107,46	0,07	6,49	7,79	101,0 / 183,1	3,77
Вымпелком '16	\$ 600 000	8,25	22.10.2011	23.05.2007	107,22	0,35	7,17	7,69	147,9 / 246,7	6,40
Газпром '07	\$ 500 000	9,13	25.04.2007	25.04.2007	100,64	0,00	5,28	9,07	-5,0 / 15,0	0,17
Газпром '09	\$ 700 000	10,50	21.10.2009	21.04.2007	112,19	-0,04	5,51	9,36	9,5 / 74,7	2,28
Газпром '10	eur 1 000 000	7,80	27.09.2010	27.09.2007	110,31	0,26	4,61	7,07	-80,5 / -15,3	3,07
Газпром '12	eur 1 000 000	4,56	09.12.2012	09.12.2007	98,13	0,37	4,94	4,65	-61,4 / 19,9	4,93
Газпром '13	\$ 1 750 000	9,63	01.03.2013	01.03.2007	118,32	0,14	5,96	8,13	54,2 / 131,2	4,52
Gazstream '13	\$ 646 500	5,63	22.07.2013	22.07.2007	99,56	0,04	5,71	5,65	13,5 / 105,9	5,30
Газпром '15	eur 1 000 000	5,88	01.06.2015	01.06.2007	104,65	0,46	5,17	5,61	-46,1 / 46,6	6,24
Газпром '16	\$ 1 350 000	6,21	22.11.2016	22.05.2007	99,89	0,15	6,23	6,22	53,7 / 152,5	7,12
Газпром '17	eur 500 000	5,14	22.03.2017	22.03.2007	98,55	0,60	5,33	5,21	-36,2 / 55,4	7,59
Газпром '20	\$ 1 250 000	7,20	01.02.2020	01.08.2007	105,23	0,09	6,59	6,84	90,5 / 189,4	3,74
Газпром '34	\$ 1 200 000	8,63	28.04.2034	28.04.2007	127,55	0,44	6,46	6,76	47,1 / 176,0	11,85
Газпромбанк '08	\$ 1 050 000	7,25	30.10.2008	30.04.2007	102,17	0,06	5,88	7,10	50,0 / 98,2	1,54
Газпромбанк '15	\$ 1 000 000	6,50	23.09.2015	23.03.2007	99,82	0,11	6,53	6,51	90,0 / 182,6	6,33
Евраз '09	\$ 300 000	10,88	03.08.2009	03.08.2007	109,82	0,03	6,47	9,90	106,8 / 169,6	2,15
Евраз '15	\$ 750 000	8,25	10.11.2015	10.05.2007	103,21	0,37	7,73	7,99	210,8 / 303,5	6,05
Казаньоргсинтез '11	\$ 200 000	9,25	30.10.2011	30.04.2007	101,37	0,03	8,88	9,13	346,3 / 423,3	3,65
МБРР '08	\$ 150 000	8,63	03.03.2008	03.03.2007	101,01	0,04	7,58	8,54	223,0 / 258,2	0,93
Мегафон '09	\$ 375 000	8,00	10.12.2009	10.06.2007	104,11	0,02	6,37	7,68	95,6 / 165,3	2,46
ММК '08	\$ 300 000	8,00	21.10.2008	21.04.2007	102,46	0,01	6,41	7,81	103,6 / 151,2	1,51
МТС '08	\$ 400 000	9,75	30.01.2008	30.07.2007	103,42	0,00	5,94	9,43	60,8 / 117,4	0,89
МТС '10	\$ 400 000	8,38	14.10.2010	14.04.2007	105,92	0,13	6,52	7,91	108,7 / 175,3	3,04
МТС '12	\$ 400 000	8,00	28.01.2012	28.07.2007	105,91	0,03	6,58	7,55	107,8 / 192,7	4,04
НИКойл '07	\$ 150 000	9,00	19.03.2007	19.03.2007						
НКНХ '15	\$ 200 000	8,50	22.12.2015	22.06.2007	101,22	0,10	8,30	8,40	268,4 / 360,0	6,07
Норникель '09	\$ 500 000	7,13	30.09.2009	30.03.2007	102,94	0,03	5,89	6,92	48,3 / 112,3	2,30
Промстройбанк '08	\$ 300 000	6,88	29.07.2008	29.07.2007	101,19	0,00	6,00	6,79	62,7 / 123,0	1,35
Промстройбанк '15	\$ 400 000	6,20	29.09.2015	29.03.2007	100,49	0,11	6,05	6,17	60,2 / 91,6	3,12
РБР '08	\$ 170 000	6,50	11.08.2008	11.08.2007	100,89	0,00	5,86	6,44	48,5 / 109,0	1,38
Ренессанс '09	\$ 250 000	8,75	17.11.2009	17.05.2007	101,20	0,21	8,24	8,65	282,5 / 347,7	2,34
Росбанк '09	\$ 300 000	9,75	24.09.2009	24.03.2007	104,05	-0,06	8,00	9,37	258,3 / 310,9	1,57
Россельхозбанк '10	\$ 350 000	6,88	29.11.2010	29.05.2007	102,94	0,03	5,99	6,68	57,0 / 122,2	3,25
РусСтандарт '07	\$ 300 000	8,75	14.04.2007	14.04.2007	100,25	0,00	6,76	8,73	128,9 / 211,6	0,14
РусСтандарт '08	\$ 300 000	8,13	21.04.2008	21.04.2007	100,81	0,10	7,38	8,06	201,6 / 239,5	1,07
РусСтандарт '15	\$ 200 000	8,88	16.12.2015	16.06.2007	99,24	0,05	9,70	8,94	425,1 / 499,7	3,13
Сбербанк '13	\$ 500 000	6,48	15.05.2013	15.05.2007	102,92	0,12	5,91	6,30	35,6 / 126,3	5,01
Сбербанк '15	\$ 1 000 000	6,23	11.02.2015	11.08.2007	101,35	0,12	5,73	6,15	30,9 / 102,9	2,68
Северсталь '09	\$ 325 000	8,63	24.02.2009	24.02.2007	103,93	0,04	6,51	8,30	112,0 / 166,3	1,76
Северсталь '14	\$ 375 000	9,25	19.04.2014	19.04.2007	109,15	0,28	7,57	8,47	200,6 / 286,8	5,13
Сибкакадембанк '08	\$ 175 000	9,75	19.05.2008	19.05.2007	102,80	0,02	7,33	9,48	196,7 / 236,1	1,13
Сибкакадембанк '09	\$ 350 933	9,00	12.05.2009	12.05.2007	102,02	0,04	7,98	8,82	256,1 / 321,3	1,94
Сибкакадембанк '11-1	\$ 130 000	12,00	30.12.2011	30.06.2007	110,20	-0,08	9,33	10,89	391,5 / 468,5	3,65
Сибкакадембанк '11-2	\$ 300 000	8,30	16.11.2011	16.11.2007	103,31	0,35	7,43	8,03	201,4 / 278,4	3,76
Сибнефть '09	\$ 500 000	10,75	15.01.2009	15.07.2007	108,97	0,18	5,69	9,87	36,0 / 55,9	1,71
Синек '15	\$ 250 000	7,70	03.08.2015	03.08.2007	102,40	0,08	7,31	7,52	169,4 / 261,4	6,14
Система '08	\$ 350 000	10,25	14.04.2008	14.04.2007	104,29	-0,04	6,29	9,83	95,8 / 152,3	1,04
Система '11	\$ 350 000	8,88	28.07.2011	28.07.2007	106,20	0,06	7,04	8,36	158,6 / 234,4	3,29
ТМК '09	\$ 300 000	8,50	29.09.2009	29.03.2007	103,81	0,09	6,87	8,19	146,8 / 210,5	2,24
ТНК '07	\$ 700 000	11,00	06.11.2007	06.05.2007	103,51	0,03	5,82	10,63	48,7 / 68,7	0,66
ТНК '11	\$ 500 000	6,88	18.07.2011	18.07.2007	103,02	0,03	6,08	6,67	60,7 / 143,4	3,75
ТНК '16	\$ 1 000 000	7,50	18.07.2016	18.07.2007	106,17	0,17	6,61	7,06	91,9 / 190,8	6,73
ХКФ '08	\$ 150 000	9,13	04.02.2008	04.08.2007	100,81	-0,02	8,21	9,05	285,8 / 319,6	0,89



Рынок внешних долгов (по дюрации обязательств)



Рублевые муниципальные облигации





## Бизнес-направление по операциям с долговыми инструментами

### Исполнительный директор, руководитель направления

Александр Пугач, apugach@uralsib.ru

#### Управление продаж

Сергей Шемардов, начальник управления, she\_sa@uralsib.ru

Елена Довгань, клиентский менеджер, dov\_en@uralsib.ru

Анна Карпова, клиентский менеджер, kar\_am@uralsib.ru

Дмитрий Кузнецов, клиентский менеджер, KuznetsovDE@uralsib.ru

Дмитрий Попов, клиентский менеджер, PopovDV@uralsib.ru

#### Управление торговли

Андрей Борисов, ст. трейдер, bor\_av@uralsib.ru

Вячеслав Чалов, трейдер, chalovVG@uralsib.ru

Константин Макаров, репо-трейдер, MakarovKV@uralsib.ru

#### Аналитика

Дудкин Дмитрий, начальник управления, DudkinDI@uralsib.ru

Кити Панцхава, аналитик, PantskhavaKS@uralsib.ru

Надежда Мырсыкова, аналитик, mur\_nv@uralsib.ru

## Бизнес-блок по рынкам долгового капитала

### Руководитель бизнес-блока

Дмитрий Шкловский, ShklovskyDA@uralsib.ru

Гузель Тимошкина, начальник отдела, tim\_gg@uralsib.ru

Виктор Орехов, ст. аналитик, ore\_vv@uralsib.ru

Фарида Ахметова, вед. специалист, AkhmetovaFF@uralsib.ru

## Аналитическое управление

### Руководители управления

Константин Чернышев, che\_kb@uralsib.ru

#### Стратегия

Антон Табах, ст. аналитик, tabakhav@uralsib.ru

Наталья Майорова, аналитик, mai\_ng@uralsib.ru

#### Нефть и газ / Энергетика

Каюс Рапану, ст. аналитик, rap\_ca@uralsib.ru

Алексей Кормщикова, аналитик, kor\_an@uralsib.ru

Матвей Тайц, аналитик, tai\_ma@uralsib.ru

Павел Попиков, аналитик, PopikovPN@uralsib.ru

#### Металлургия/Машиностроение

Кирилл Чуйко, аналитик, chu\_ks@uralsib.ru

Дмитрий Смолин, аналитик, smolindv@uralsib.ru

#### Телекоммуникации

Константин Чернышев, руководитель управления, che\_kb@uralsib.ru

Константин Белов, аналитик, belovka@uralsib.ru

#### Банки

Владимир Тихомиров, ст. экономист, tih\_vl@uralsib.ru

#### Потребительский сектор/Розничная торговля/Транспорт

Андрей Никитин, аналитик, Nikitin\_AI@uralsib.ru

Дмитрий Запорожский, аналитик, Zaporozhskydi@uralsib.ru

#### Экономика России

Владимир Тихомиров, ст. экономист, tih\_vi@uralsib.ru

#### Редактирование/Полиграфия/Перевод

Марк Брэдфорд, ст. редактор (англ. яз.), bra\_ms@uralsib.ru

Джон Уолш, редактор (англ. яз.), walshj@uralsib.ru

Юлия Прокопенко, ст. редактор, pro\_ja@uralsib.ru

Андрей Пятигорский, ст. редактор, pya\_ae@uralsib.ru

Юлия Крючкова, переводчик/редактор, kru\_jo@uralsib.ru

Ольга Симкина, переводчик/редактор, sim\_oa@uralsib.ru

#### Интернет / Базы данных

Андрей Богданович, специалист, BogdanovicAS@uralsib.ru

Настоящий бюллетень предназначен исключительно для информационных целей. Ни при каких обстоятельствах этот бюллетень не должен использоваться или рассматриваться как оферта или предложение делать оферты. Несмотря на то, что данный материал был подготовлен с максимальной тщательностью, УРАЛСИБ не дает никаких прямых или косвенных заверений или гарантий в отношении достоверности и полноты включенной в бюллетень информации. Ни УРАЛСИБ, ни агенты компании или аффилированные лица не несут никакой ответственности за любые прямые или косвенные убытки от использования настоящего бюллетеня или содержащейся в нем информации. Все права на бюллетень принадлежат ООО «УРАЛСИБ Кэпитал», и содержащаяся в нем информация не может воспроизводиться или распространяться без предварительного письменного разрешения. © УРАЛСИБ 2006