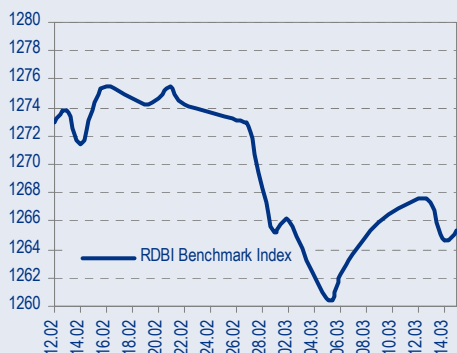
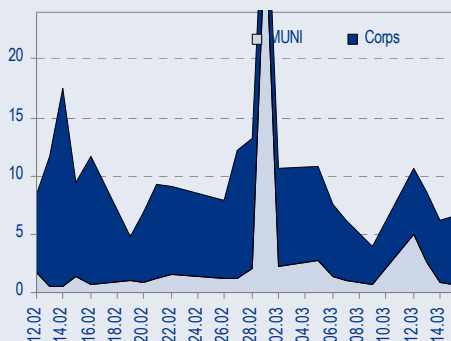




BENCHMARK INDEX КОРПОРАТИВНЫХ ОБЛИГАЦИЙ

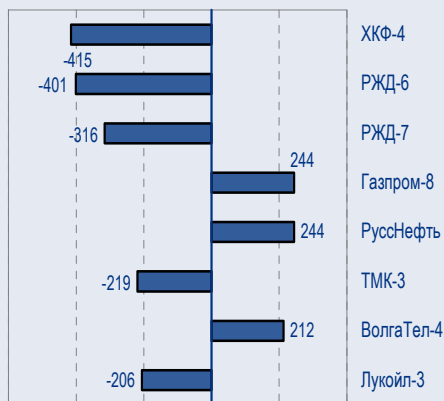


ОБОРОТЫ ВТОРИЧНОГО РЫНКА КОРПОРАТИВНЫЕ И МУНИЦИПАЛЬНЫЕ ОБЛИГАЦИИ (Биржа и РПС, млрд руб.)



ЛИДЕРЫ ТОРГОВЫХ ОБОРОТОВ

Биржа и РПС, млн руб. (со знаком изменения цены)



МАКРОСТАТИСТИКА

	16.03.2007	Пред. день
Остатки на корсчетах ЦБ, млрд руб.	550,5	547,6
Обменный курс ЦБ РФ, руб.	26,15	26,19
Обменный курс USD/EUR	1,3225	1,3195
Цена на нефть URALS, \$/барр.	58,14	58,12
Резервы ЦБ РФ, млрд \$ *	315,3	4,2
МIBOR, %	6,0	5,2
Ставки overnight (оценка ФК Уралсиб)		
Банки первого круга, %	7,0-8,0	5,5-6,0
Банки второго круга, %	8,0-9,0	6,0-6,3
Банки третьего круга, %	9,0-9,5	6,3-6,5

*Предыдущая неделя

Управление анализа долговых рынков

Телефон 7 (095) 785-1208
 Веб-сайт www.uralsibcap.ru
 E-mail fsales@uralsib.ru
 Bloomberg USIB

РЫНОК ОБЛИГАЦИЙ СЕГОДНЯ

• Марта – как будет пройдена оферта

Компания «Марта-Холдинг» предоставила нам подробную информацию о планах исполнения обязательств по выпуску Марта-Финанс-2.

• Якутскэнерго – оценен справедливо

Вчера состоялось размещение дебютного выпуска облигаций вертикально-интегрированной энергетической компании «Якутскэнерго» объемом 1,2 млрд. руб. и сроком обращения пять лет.

• Рынок не реагирует на сильный PPI

Опубликованные вчера в США данные о динамике индекса цен производителей (PPI) оказались заметно лучше ожиданий. Индекс PPI вырос на 1,3% при прогнозе 1,3%, базовый индекс (без учета продовольственных товаров и топлива) увеличился на 0,4% при консенсусе +0,2%.

• Рынок против стерилизации

Размещение ОБР-1 объемом 250 млрд руб., проведенное вчера ЦБ, не оправдала ожиданий Банка России. ЦБ удалось разместить облигации на сумму лишь 76 млрд руб., при том что чуть ранее банк исполнил оферту по ОБР-2 в размере 98 млрд руб.

• Сбарро накормит Европу

Бразерз&Со – крупнейший в мире франчайзинг корпорации Sbarro Inc., развивающий в России и СНГ сеть ресторанов итальянской кухни быстрого обслуживания Sbarro, планирует открывать заведения под брендом Sbarro в 14-ти странах Центральной и Восточной Европы.

ТАКЖЕ В НОМЕРЕ

X5 RETAIL GROUP Акцент на гипермаркеты

Крупнейший по объему выручки продуктовый ритейлер – X5, представил вчера стратегию развития компании на 5 лет. Ее ключевыми элементами являются рост на основе мультиформатной модели, включающей супермаркеты, гипермаркеты и дискаунтеры, а также совершенствование логистики и транспорта. Компания стремится сохранить лидерство на российском рынке оставаясь конкурентоспособной по цене, стать центром консолидации рынка и обеспечить самый высокий показатель доходности акционерного капитала в отрасли..... *стр. 5*

РОСНЕФТЬ Роснедра не удовлетворены темпами освоения Ванкорского месторождения

..... *стр. 6*

ВЫМПЕЛКОМ Экспансия на растущий, но небольшой грузинский рынок

Сегодня Федеральное агентство по недропользованию (Роснедра) ознакомится с результатами проверки принадлежащего Роснефти Ванкорского месторождения и четырех прилегающих к нему участков, сообщает «Коммерсант». Роснедра не удовлетворены объемом проведенных Роснефтью на месторождении геологоразведочных работ. Кроме того, могут быть выявлены и другие нарушения условий лицензионного соглашения. Повышенное внимание Роснедр к ходу геологоразведочных работ на Ванкорском месторождении, скорее всего, связано с намерением властей обеспечить загрузку трубопровода «Восточная Сибирь – Тихий океан»..... *стр. 6*

СТАТИСТИКА..... *стр. 7*

Новости

✦ Северсталь приобрела машиностроительное предприятие Victory Industries (США). По словам представителя Северстали, сумма сделки составила менее 1 млн долл. [Интерфакс]



Рынок рублевых облигаций

КОММЕНТАРИИ ПО РЫНКУ

Марта – как будет пройдена оферта

Компания «Марта-Холдинг» предоставила нам подробную информацию о планах исполнения обязательств по выпуску Марта-Финанс-2.

Объем облигаций выпуска на сумму 1 млрд руб., которые будут представлены к досрочному погашению 7 июня, оценивается компанией приблизительно в 60% от суммы, находящейся на рынке.

Марта планирует обслужить оферту за счет следующих источников:

- Свободные денежные средства (минимум 6 млн долл.);
- Открытые, но не выбранные лимиты кредитования (офердрафты и кредитные линии – до 33 млн долл.);
- Сокращение оборотного капитала за счет увеличения кредиторской задолженности (5-9 млн долл.);
- Временный возврат в розничный сегмент средств, размещенных в других видах деятельности (отделочные материалы, упаковка – до 8,5 млн долл.);
- Залог части пакета акций ОАО «РТМ» (19,95%), принадлежащего ОАО «ИнвестРитейлГрупп» - основному оператору розничных сетей;
- Дополнительные лимиты кредитования, устанавливаемые в настоящее время – до 20 млн долл.

Помимо этого, компания сообщила нам, что собственность 75% компании «РеМа Иммобилен» (владельца основной части недвижимости совместного предприятия с ReWe) юридически оформлена теперь на девелоперское подразделение холдинга, поэтому кредит Райфайзенбанка текущим объемом 37,71 млн долл., обслуживаемый совместным предприятием, будет в дальнейшем консолидироваться в отчетности девелоперского подразделения, что и должны показать его аудированные финансовые результаты за 2006 год.

В результате долговая нагрузка розничного отделения компании составляет на конец 2006 г. 223,07 млн долл., а соотношение Долг/ЕБИТДА – 6,64х при включении в ЕБИТДА средств от передачи магазинов Продмак в совместное предприятие с REWE, либо 9,4х без учета этих средств.

Холдинг также обратил наше внимание на неточность, которую мы допустили в нашем позавчерашнем комментарии, посвященном итогам деятельности Марты за 2006 год. 3 мая 2006 года головная компания холдинга «MARTA Unternehmensberatungs GmbH» (MUG) выставила оферту на выкуп выпуска Марта-Финанс-2, тогда как мы считали, что оферта этого выпуска покрыта только кредитом розничного подразделения. Таким образом, наш тезис о том, что передача активов (объектов недвижимости) с баланса Гроссмарта на девелоперское подразделение ослабляет кредитное покрытие Марты-Финанс-2 по сравнению с Марта-Финанс-3, не соответствует действительности.

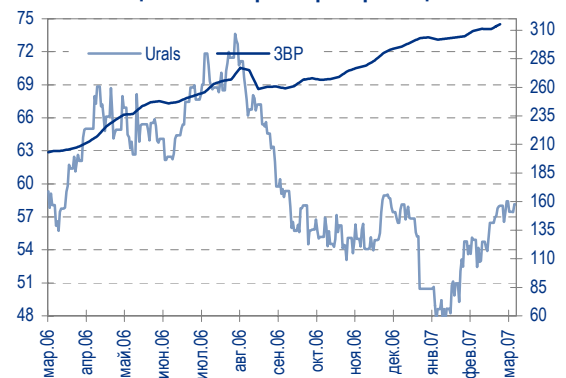
Якутскэнерго – оценен справедливо

Вчера состоялось размещение дебютного выпуска облигаций вертикально-интегрированной энергетической компании «Якутскэнерго» объемом 1,2 млрд. руб. и сроком обращения пять лет. Ставка купона была установлена на уровне 8,59%, что соответствует доходности 8,77% к двухлетней оферте.

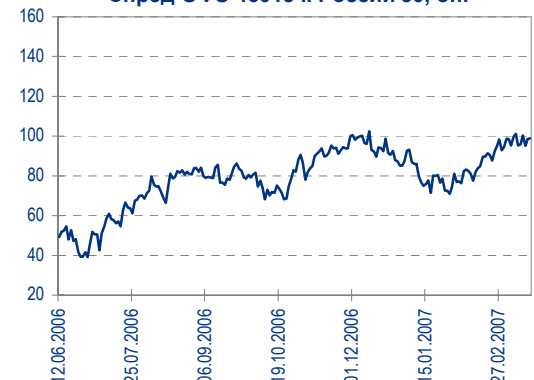
Рынок сбалансировано учел особенности эмитента и присущие ему риски. Напомним, что основными рисками Якутскэнерго являются изолированный характер энергосистемы Якутии, высокие затраты на дизельную генерацию и перекрестное субсидирование внутри компании. В числе благоприятных факторов – высокая доля гидрогенерации, интегрированный характер деятельности и безусловная поддержка со стороны республиканских органов власти, обусловленная жизненно важной ролью компании в одном из самых холодных регионов России.

Накануне аукциона мы оценивали справедливую доходность этого выпуска в диапазоне 8,7%-8,9% к оферте. Результаты размещения

Цены на нефть и резервы ЦБ РФ



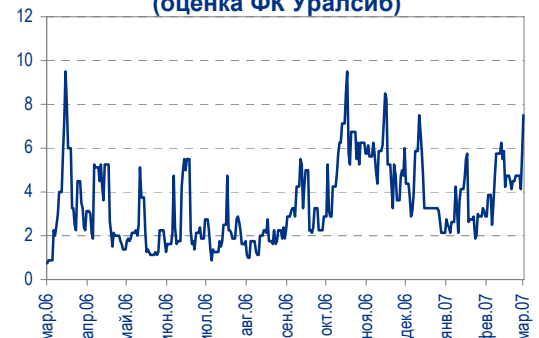
Спред ОФЗ 46018 к России'30, бп.



Динамика курса рубля



Ставки overnight (оценка ФК Уралсиб)





соответствуют нашим ожиданиям, и мы не видим фундаментальных причин для снижения доходности выпуска Якутскэнерго-2.

Рынок не реагирует на сильный PPI

Опубликованные вчера в США данные индекса цен производителей (PPI) оказались заметно лучше ожиданий. Индекс PPI вырос на 1,3% при прогнозе 1,3%, базовый индекс (без учета продовольственных товаров и топлива увеличился на 0,4% при консенсусе +0,2%.

С другой стороны, данные двух важнейших индексов экономической активности, также вышедшие вчера, оказались заметно менее благоприятными. Производственный индекс Empire Manufacturing продемонстрировал феноменально резкое падение – до 1,9 по сравнению с 24,4 месяца назад. Индекс экономической активности Philadelphia Fed составил за март 0,2 по сравнению с прогнозом 4.

Видимо, из-за этой разнонаправленности данных доходность 10-летних Treasuries, подскочившая при выходе PPI с 4,53 до 4,55%, затем быстро вернулась на прежние уровни и сейчас находится в точке 4,53%.

Соответственно, нам остается ждать сегодняшней публикации данных индекса потребительских цен CPI, которая может повлиять на комментарий FOMC по решению о возможном изменении ставки, которое будет принято 21 марта. На рынке нет сомнений, что ставка ФРС будет оставлена без изменения на уровне 5,25%.

Сбарро накормит Европу

Бразерз&Со – крупнейший в мире франчайзинг корпорации Sbarro Inc., развивающий в России и СНГ сеть ресторанов итальянской кухни быстрого обслуживания Sbarro, планирует открывать заведения под брендом Sbarro в 14 странах Центральной и Восточной Европы, в том числе в Чехии, где компании принадлежит сеть из 6-ти пиццерий Mondo Pizza. Акционеры планируют развивать европейскую сеть как самостоятельно, так и путем продажи франшизы.

Трехлетний выпуск облигаций Сбарро-1'09 объемом 500 млн. руб. был размещен в декабре с годовой офертой. Доходность на аукционе составила 13,09%, сейчас облигации торгуются с доходностью 12,9% к оферте.

Рынок против стерилизации

Размещение ОБР-1 объемом 250 млрд руб., проведенное вчера ЦБ, не оправдало ожиданий Банка России. ЦБ удалось разместить облигации на сумму лишь 76 млрд руб., при том что чуть ранее банк исполнил оферту по ОБР-2 в размере 98 млрд руб.

Судя по объему остатков на корсчетах (592,6 млрд руб.) и уровню ставок overnight – 4-6%, результаты аукциона свидетельствуют о том, что большая часть средств, причитающихся Сбербанку за размещенные им акции, остается заблокированной и реально не получена банком.

Тот факт, что в ОБР-1 ушел относительно небольшой объем средств, является для нас дополнительным аргументом в пользу того, что в начале апреля, после окончания мартовских налоговых платежей, ситуация на денежном рынке должна нормализоваться.

Единственное, что может помешать этому – очередная волна «бегства в качество» на международных рынках, поскольку каждый удар по развивающимся рынкам приводит к оттоку средств нерезидентов из России, сокращая рублевую ликвидность в финансовой системе.

Однако мы придерживаемся мнения, что для серьезного беспокойства нет оснований, поскольку последний сброс акций в Америке был обусловлен сугубо внутриамериканскими и внутрикитайскими факторами, тогда как макроэкономическая ситуация в России остается весьма благоприятной.

Взгляд на рынок

Долгосрочная сила Treasuries и широкий суверенный спред российских евробондов вселяют в нас оптимизм. При этом, к началу апреля ситуация



с рублевой ликвидностью должна полностью нормализоваться, поэтому в настоящий момент мы остаемся сторонниками большой дюрации и рекомендуем пополнять позицию длинными бумагами.

Дмитрий Дудкин, CFA, DudkinDI@uralsib.ru
Кити Панцхава, pantskhavaks@uralsib.ru

Рынок еврооблигаций

КОММЕНТАРИИ ПО РЫНКУ

Суверенные еврооблигации

Опубликованные вчера в США данные по динамике индекса PPI не оказали в итоге существенного влияния на рынок: после краткосрочного падения котировки казначейских облигаций восстановились до прежних уровней. Колебания Treasuries никак не отразились на Emerging Markets, которые вчера продемонстрировали некоторые признаки восстановления. Цены облигаций развивающихся рынков несколько выросли, в результате чего спред по индексу EMBI+ сузился на 2бп.

Российские суверенные облигации вчера выглядели стабильно. При средних торговых оборотах котировки России '30 колебались в течение у отметки 113,5%. Спред бумаги к US10Y также остался без изменений на уровне 111 бп.

Сегодня ожидаемая публикация экономических данных, как нам представляется не повлечет за собой заметных изменений в российском сегменте.

Корпоративный сектор

Несмотря на наметившееся восстановление развивающихся рынков роста котировок российских корпоративных еврооблигаций не произошло. Торговая активность была достаточно низкой, а котировки стояли на месте. Чуть большее внимание инвесторов было уделено недавно разместившимся выпускам ТНК и Миракс Групп, которые продолжали торговаться близко к уровням размещения.

Сегодня утром мы также не ожидаем высокой активности на рынке.

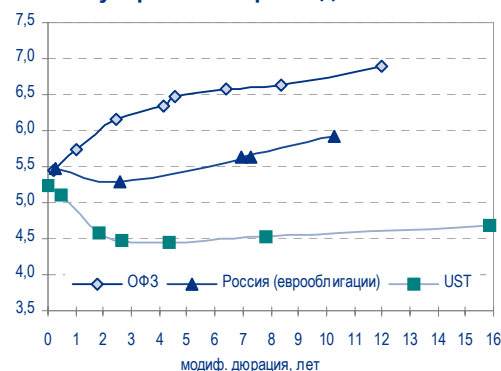
Рекомендации:

- ЕвроХим '12 – цель 7,35%
- Система '11 – цель 7,10%
- Петрокоммерц '09-2 – цель 8,25%
- Вымпелком '16 – цель 7,00%
- ТНК '16 – цель – 6,35%
- Казаньоргсинтез '11 – цель 8,60%
- Северсталь '14 – цель 7,40%
- НКНХ '15 – цель 8,25%
- Росбанк '09 – покупать недооцененный выпуск качественного эмитента

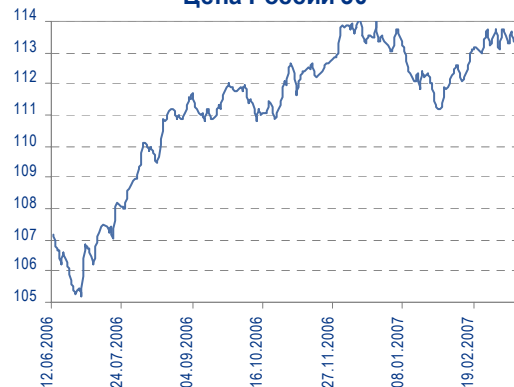
Вывод: Несмотря на высокую текущую волатильность и некоторое падение, мы не ожидаем значительного итогового изменения котировок корпоративных еврооблигаций. Вместе с тем мы формируем позитивный взгляд на бонды со «средней» и «длинной» дюрацией. Ввиду снижения чистого долга РФ и отсутствия первичного предложения в суверенных бондах в течение года возможно снижение их доходности, а также доходности бумаг квазигосударственных компаний. Наша среднесрочная цель по спреду к казначейским облигациям – 90 бп.

Надежда Мырскова, myr_nv@uralsib.ru

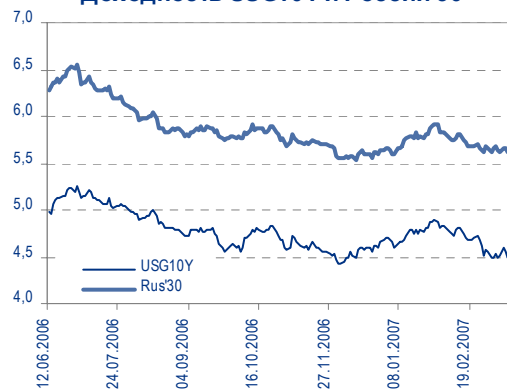
Доходность Treasuries, ОФЗ и суверенных евробондов России



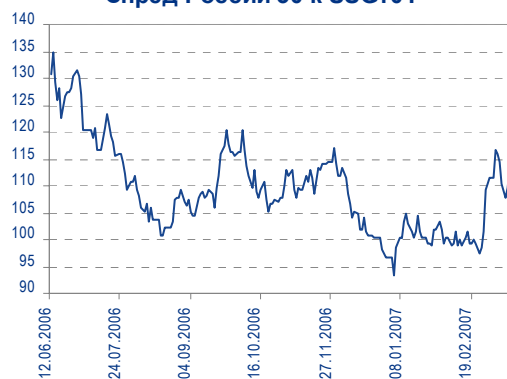
Цена России'30



Доходность USG10Y и России'30



Спред России'30 к USG10Y





X5 RETAIL GROUP

Акцент на гипермаркеты

Крупнейший по объему выручки продуктовый ритейлер – X5, представил вчера стратегию развития компании на 5 лет. Ее ключевыми элементами являются рост на основе мультиформатной модели, включающей супермаркеты, гипермаркеты и дискаунтеры, а также совершенствование логистики и транспорта. Компания стремится сохранить лидерство на российском рынке оставаясь конкурентоспособной по цене, стать центром консолидации рынка и обеспечить самый высокий показатель доходности акционерного капитала в отрасли.

Зарегистрированный выпуск облигаций объемом 25 млрд. руб., предназначенный для рефинансирования двухлетнего кредита, привлеченного для покупки Пятерочки, будет размещаться только при благоприятной конъюнктуре долгового рынка, так как компания не испытывает острой потребности в этих средствах.

Для финансирования вероятного исполнения опциона на покупку сети гипермаркетов Карусель могут быть размещены акции X5. Комфортный показатель Долг/ЕБИТДА позволит компании сохранить финансовую гибкость в ближайшие 5 лет. По сообщению менеджмента, он составляет 2,5х, что ниже чем 3,4х в конце 2006 г.

Мы положительно оцениваем стратегию компании, однако считаем, что в настоящее время ее облигации оценены справедливо. Выпуск Пятерочка-1'10 торгуется на уровне 8.38% к погашению через 38 мес., Пятерочка-2'10 с доходностью 8,45% к погашению через 46 мес.

Взгляд на рынок. Менеджмент рассчитывает, что основанием для опережающего роста выручки розничных сетей станет замещение неорганизованной торговли современными форматами. При прогнозируемом росте рынка в среднем на 12% в год в течение 5 лет, выручка первой десятки лидеров будет увеличиваться в среднем на 42%. Это приведет к увеличению доли современных форматов с 15% в 2006 году до 35% в 2011.

Компания считает, что наиболее перспективным в России форматами торговли являются гипермаркет и дискаунтер – именно они будут в авангарде роста в ближайшие годы.

X5 сегодня. Группа насчитывает 619 собственных магазинов в России и на Украине, общей торговой площадью 466 кв. м. Выручка по итогам года вплотную приблизилась к 3,5 млрд. долл. На 87% выручка сформирована магазинами в Московского и Северо-Западного регионов, в то же время объем продаж в других регионах остается незначительным.

Планы на 2007. Завершить процесс интеграции сетей Пятерочка и Перекресток и заложить основу для устойчивого роста мультиформатной сети.

Долгосрочная стратегия компании ориентирована на инвестиции в мультиформатный рост, совершенствование логистики и тех обеспечения и других поддерживающих направлений.

Инвестиционная программа. В 2007 году компания планирует открыть 450 магазинов, потратив на это не менее 700 млн долл., что увеличит торговую площадь X5 не менее чем на 15 тыс. кв. м. Инвестиции в логистическую инфраструктуру обеспечат рост складских площадей на 44 тыс. кв. м., из которых 19,3 тыс. кв. м. компания приобретет в собственность.

Покупка Карусели. По мнению менеджмента, только радикальное ухудшение макроэкономической ситуации в стране может повлечь за собой отказ X5 Retail Group от исполнения опциона по приобретению сети гипермаркетов Карусель в период с 1 Января по 30 июня 2008 года.

Для финансирования сделки X5 придется привлечь средства, наиболее вероятно, путем размещения акций.

Kumu Панцхава, pantskhavaks@uralsib.ru



РОСНЕФТЬ

Роснедра не удовлетворены темпами освоения Ванкорского месторождения

Серьезных последствий для Роснефти не ожидается. Повышенное внимание Роснедр к ходу геологоразведочных работ на Ванкорском месторождении, скорее всего, связано с намерением властей обеспечить загрузку трубопровода «Восточная Сибирь – Тихий океан». Таким образом, некоторое давление государства на Роснефть вряд ли приведет к серьезным последствиям, таким как, например, отзыв у компании лицензии.

Сегодня Роснедра ознакомятся результатами проверки Ванкорского месторождения. Сегодня Федеральное агентство по недропользованию (Роснедра) ознакомится с результатами проверки принадлежащего Роснефти Ванкорского месторождения и четырех прилегающих к нему участков, сообщает «Коммерсант». По информации газеты, Роснедра не удовлетворены объемом проведенных Роснефтью на месторождении геологоразведочных работ. Кроме того, могут быть выявлены и другие нарушения условий лицензионного соглашения.

Нефть Ванкорского месторождения должно обеспечить загрузку ВСТО. По планам российских властей, Ванкорское месторождение, одно из крупнейших нефтяных месторождений в России с доказанными запасами 490 млн т нефти, должно стать основным поставщиком нефти для нового трубопровода «Восточная Сибирь – Тихий океан» (ВСТО). Роснефть планировала приступить к коммерческой добыче на Ванкорском месторождении в 2008 г. Строительство первого участка ВСТО пропускной способностью 30 млн т также должно быть завершено к 2008 г., и Роснефть обязалась поставлять порядка 15 млн т добываемой на Ванкорском месторождении нефти на нефтепровод.

*Каюс Рапану, rap_ca@uralsib.ru
Алексей Кормицков, kor_an@uralsib.ru*

Вымпелком

Экспансия на растущий, но небольшой грузинский рынок

Незначительный позитивный эффект. Бизнес в Грузии в дальнейшем, вероятно, увеличит выручку Вымпелкома, хотя, как мы полагаем, незначительно, учитывая небольшой размер грузинского рынка. Однако и выход на этот растущий рынок с низким уровнем сотовой телефонизации обошелся Вымпелкому недорого.

Вымпелком начал предоставлять услуги связи в Грузии. Вчера Вымпелком объявил о начале операций в Грузии. Услуги будут предоставляться под брендом «Билайн» посредством дочернего подразделения Вымпелкома Mobitel. Вымпелком приобрел 51% акций Mobitel, которому принадлежат лицензии на услуги связи GSM и 3G, в июне 2006 г. за 12,5 млн долл.

Небольшой рынок с низким уровнем телефонизации. Уровень сотовой телефонизации в Грузии оценивается в 40%, поэтому мы предполагаем, что темпы роста этого рынка будут высокими. В то же время население страны составляет всего 4,6 млн человек, а уровень дохода в Грузии ниже, чем в России, поэтому существенного прироста абонентской базы и выручки Вымпелкома за счет подключений в Грузии ждать не стоит. Также Вымпелком станет третьим сотовым оператором в Грузии, где уже работают Geocel (55% рынка) и Magti (45% рынка). Даже если предположить, что Вымпелкому удастся захватить 35% рынка в долгосрочной перспективе, а уровень телефонизации в Грузии достигнет российского, прирост абонентской базы компании составит всего 1,6 млн –2-3% от текущей абонентской базы оператора (55,5 млн), выручка увеличится также менее чем на 2%.

*Константин Чернышев, che_kb@uralsib.ru
Константин Белов, belovka@uralsib.ru*



Рынок рублевых облигаций

Выпуск	Объем, млн. руб.	Купон, %	Дата			Месяцев до		Цена	Изм.	Торговый объем, руб.	Котировки		Доходность, %				Дюр, лет	Рейтинг S/M/F	Сектор
			купона	оферты	погаш	офрт	погаш				покупка	продажа	офрт.	погаш.	HPR	текущ.			
КОРПОРАТИВНЫЕ ОБЛИГАЦИИ																			
Абсолют-2	1 000	9,70	02.апр.07	04.июл.07	30.июн.08	3,7	15,8	100,11	-0,24	51 391 963		100,40	9,48		8,99	9,69	0,28	B1	финансы
АвтоВАЗ-2	3 000	1,00	15.авг.07		13.авг.08		17,2				99,00								финансы
АвтоВАЗ-3	5 000	7,80	26.июн.07	26.июн.07	22.июн.10	3,4	39,8				100,00	100,35							автопром
Автомир	1 000	11,66	04.сен.07	11.сен.07	01.сен.09	6,0	30,0	100,02	+0,04	11 800 117	100,00	100,03	11,52		11,18	11,66	0,44		торговля
Агрохолдинг	1 000	13,00	14.апр.07	14.июл.07	18.июл.09	4,0	28,5				99,85	100,00							с/х
Адамант	500	13,10	07.июн.07		05.июн.08		14,9	100,03	0,00	2 985 000	100,00	100,05		12,61		13,10	1,05		строительство
Адамант-2	2 000	11,25	24.май.07	24.май.07	20.май.10	2,3	38,7				99,85	100,00							строительство
Аижк	1 070	11,00	01.июн.07		01.дек.08		20,9												финансы
Аижк-2	1 500	11,00	01.авг.07		01.фев.10		35,1					109,75							финансы
Аижк-3	2 250	9,40	15.апр.07		15.окт.10		43,7				104,80	105,30							финансы
Аижк-4	900	8,70	01.май.07		01.фев.12		59,5	105,16	-0,19	2 103 200	105,15	105,40		7,64		8,27	3,77		финансы
Аижк-5	2 200	7,35	15.апр.07		15.окт.12		68,0					99,99							финансы
Аижк-6	2 500	7,40	15.апр.07		15.июл.14		89,3	99,90	-0,08	1 998 000	99,85	100,25		7,41		7,41	4,88		финансы
Аижк-7	4 000	7,68	15.апр.07		15.июл.16		113,7	101,05	0,00	6 060 000	101,00	101,10		7,71		7,60	5,39		финансы
Аижк-8	5 000	7,63	15.июн.07	15.мар.14	15.июн.18	85,2	137,0	100,62	-0,05	163 627 500	100,55	100,70	7,72		7,58	7,58	4,69		финансы
Аижк-9	5 000	7,49	15.май.07		15.фев.17		120,8				99,85	100,05							финансы
АкБарс-2	1 500	8,25	26.июл.07	26.июл.07	22.янв.09	4,4	22,6				100,01	100,05							финансы
АППИ-Инвест	1 500	10,99	24.авг.07	29.авг.07	21.авг.09	5,6	29,7							9,04		9,64	1,68		торговля
Амурметалл	1 500	9,80	30.авг.07		26.фев.09	23,8		101,68	+0,08	3 048 000	101,60	101,75							металлургия
Амурметалл-2	2 000	9,15	31.авг.07		26.фев.10		36,0												металлургия
Аптеки 36,6	3 000	9,89	03.июл.07	03.июл.08	30.июн.09	15,9	27,9				100,80	101,00							торговля
Арбат-Престиж	1 500	10,50	22.июн.07	22.июн.07	20.июн.08	3,3	15,4				99,90	100,05							торговля
Арнест	600	10,30	25.апр.07	25.апр.07	29.апр.09	1,4	25,9												производство
Атлант-М	1 000	12,25	17.май.07	15.ноя.07	13.ноя.08	8,2	20,3				99,90	100,05							торговля
АЦБК-Инвест-2	500	0,00	22.май.07		20.май.08		14,4					89,50							производство
Балтика	1 000	8,75	22.май.07		20.ноя.07		8,3												потреб. тов.
Балтимор-3	800	11,25	17.май.07	24.май.07	15.май.08	2,3	14,2				100,15	100,35							потреб. тов.
Банана-Мама	1 000	11,25	27.апр.07	26.окт.07	23.окт.09	7,5	31,8	99,91	0,00	11 689 470	100,15	100,15	11,68		10,94	11,26	0,55		торговля
Баширэн-3	1 500	8,30	30.мар.07	19.мар.09	09.мар.11	24,5	48,5	100,00	-0,60	1 000	100,90	100,90	8,56		8,30	1,73			энергетика
Белон	1 500	9,10	06.июн.07		03.июн.09		27,0				100,11	100,19							сырье
Белон-2	2 000	9,25	30.авг.07	27.авг.09	23.фев.12	29,9	60,2												сырье
Белый фрегат	1 000	14,50	14.июн.07	13.дек.07	17.дек.09	9,1	33,6	100,05	-0,10	8 124 562	100,00	100,20	15,23		14,43	14,49	0,63		с/х
Вагонмаш-2	1 000	11,00	20.июн.07	18.июн.08	15.дек.10	15,4	45,7					99,00							машиностр.
ВБД-2	3 000	9,00	20.июн.07		15.дек.10		45,7				103,26	103,50							потреб. тов.
Виктория	1 500	10,40	02.авг.07		29.янв.09		22,9	99,92	-0,10	9 991 500	99,87	99,93		10,71		10,41	1,59		торговля
Виктория-2	1 500	10,89	21.авг.07		16.фев.10		35,6												торговля
ВКМ-Финанс	1 000	9,75	06.июн.07		04.июн.08		14,9	99,33	+0,20	188 309	99,11	99,55		10,59		9,82	1,07		машиностр.
Возрождение	3 000	8,95	05.сен.07		03.мар.10		36,1												финансы
ВолгаТел-2	3 000	8,20	05.июн.07	02.дек.08	30.ноя.10	20,9	45,2	101,33	+0,16	102 680 280	101,22	101,45	7,49		8,09	1,53			телеком
ВолгаТел-3	2 300	8,50	05.июн.07		30.ноя.10		45,2	102,48	+0,07	866 540	102,40	102,55		7,60		8,29	2,30		телеком
ВолгаТел-4	3 000	7,99	12.июн.07	10.сен.09	03.сен.13	30,3	78,8	101,10	+0,03	327 495 874	101,01	101,24	7,70		7,90	2,12			телеком
ВТБ-4	5 000	6,50	22.мар.07	23.мар.07	19.мар.09	0,3	24,5												финансы
ВТБ-5	15 000	6,20	26.апр.07	26.апр.07	17.окт.13	1,4	80,3												финансы
ВТБ-6	15 000	6,50	18.апр.07	20.июл.07	06.июл.16	4,2	113,4												финансы
ГАЗ	5 000	8,49	14.авг.07	14.фев.08	08.фев.11	11,2	47,5				100,45	100,58							автопром
Газбанк	750	10,50	22.май.07	23.ноя.07	25.ноя.08	8,4	20,7	100,08	+0,08	15 000	100,00	100,15	10,48		9,93	10,49	0,62		финансы
Газпром-4	5 000	8,22	15.авг.07		10.фев.10		35,4	104,01	+0,05	16 964 727	103,95	104,06		6,79		7,90	2,49		сырье
Газпром-5	5 000	7,58	10.апр.07		09.окт.07		6,9	101,04	-0,03	85 857 050	101,00	101,20		5,77	5,52	7,50	0,54		сырье
Газпром-6	5 000	6,95	09.авг.07		06.авг.09	29,2	100,70	+0,05	1 007 000	100,60	100,80		6,73		6,90	2,11			сырье
Газпром-7	5 000	6,79	03.май.07		29.окт.09		32,0				100,00	100,20							сырье
Газпром-8	5 000	7,00	03.май.07		27.окт.11		56,2	99,76	-0,04	54 316 335	99,75	99,95		7,18		7,02	3,76		сырье
Газпром-9	5 000	7,23	22.авг.07		12.фев.14		84,2												сырье
Газпромбанк	5 000	7,10	02.авг.07		27.янв.11		47,1	99,33	+0,03	153 681 281	99,30	99,39		7,43		7,15	3,22		финансы
Газпромбанк-2	5 000	6,54	30.май.07	28.ноя.07	20.ноя.13	8,6	81,4							7,53		7,90	3,46		финансы
Гидро-ОГК	5 000	8,10	04.июл.07		29.июн.11		52,2		+0,02	39 993 393	102,50	102,60							энергетика
Гидромашсервис	1 000	9,90	29.май.07	27.май.08	24.ноя.09	14,6	32,8					100,35							машиностр.
ГлМосСтрой-2	4 000	11,50	22.мар.07	20.сен.07	17.мар.11	6,3	48,8												строительство
Глобэксбанк	2 000	11,00	12.сен.07	13.мар.08	15.мар.10	12,1	36,5												финансы
ГОТЭК-2	1 500	11,50	21.июн.07	25.июн.07	18.июн.09	3,4	27,5	100,06	+0,02	12 642 400	100,01	100,10	11,04		10,61	11,49	0,26		производство
ГТ-ТЭЦ-3	1 500	10,50	20.апр.07		18.апр.08		13,3	99,82	+0,12	1 522 257	99,81	99,90		10,94		10,52	0,96		машиностр.
Дальсвязь-2	2 000	8,85	06.июн.07	04.июн.10	30.май.12	39,2	63,4	102,63	-0,08	132 827 070	102,55	102,70	8,03		8,62	8,62	2,61		телеком
Дальсвязь-3	1 500	8,60	06.июн.07		03.июн.09		27,0				101,10	101,67							телеком
ДельтаКредит	5 000	7,09	05.июн.07		01.дек.09		33,1												финансы
Детский Мир	1 150	8,50	11.авг.07		29.янв.15		95,9	99,19	-0,01	5 167 900	99,00	99,70		8,83		8,57	5,42		торговля
ДжЭфСи-2	1 200	5,00	05.июн.07		04.дек.07		8,8					100,00							



Рынок рублевых облигаций

Выпуск	Объем, млн. руб.	Купон, %	Дата			Месяцев до		Цена	Изм.	Торговый объем, руб.	Котировки		Доходность, %				Дюр, лет	Рейтинг S/M/F	Сектор		
			купона	оферты	погаш	офрт	погаш				покупка	продажа	офрт.	погаш.	НРР	текущ.					
КОРПОРАТИВНЫЕ ОБЛИГАЦИИ (продолжение)																					
Инком-Лада-2	1 400	12,00	18.май.07	15.фев.08	12.фев.10	11,2	35,5	99,92	0,00	49 120 596	99,91	100,00	12,64	11,99	12,01	0,79		торговля			
Интербрю-2	4 000	8,00	16.авг.07		13.авг.09		29,4				100,20	100,35						потреб. тов.			
ИРКУТ-3	3 250	8,74	22.мар.07		16.сен.10		42,7	103,52	+0,09	15 697 313	103,45	103,59		7,72		8,44	2,88	Ba1	машиностр.		
Итера	1 200	9,75	07.июн.07		07.дек.07		8,9	100,95	+0,14	504 500	100,90	101,00		8,52	8,16	9,66	0,67		сырье		
КААД-2	3 000	10,50	24.май.07	22.ноя.07	22.май.08		8,4				100,55	100,95						B-	транспорт		
КамАЗ-2	1 500	8,45	23.мар.07	26.сен.08	17.сен.10		18,7												автопром		
Карусель	3 000	9,75	22.мар.07	18.сен.08	12.сен.13		18,4				101,05	101,25							торговля		
КИТ Финанс	2 000	10,00	18.июн.07		18.дек.08		21,5	102,13	-0,02	38 476 974	102,01	102,30		8,84		9,79	1,53	CCC+	финансы		
КИТ Финанс-2	1 000	10,00	15.сен.07	17.сен.08	23.мар.10		18,4	100,00		2 000 000 000			10,25		10,00	1,31	CCC+	финансы			
КМБ Банк-2	3 400	7,75	06.июн.07	03.дек.08	30.ноя.11		21,0				100,45	101,00						Baa2	финансы		
Кокс	3 000	8,95	19.июл.07		16.июл.09		28,5				100,75	101,00							сырье		
Комплекс-ойл	1 000	12,50	09.авг.07	07.авг.08	04.фев.10		17,0												торговля		
Копейка	1 200	9,40	20.мар.07		17.июн.08		15,3												B-	торговля	
Копейка-2	4 000	8,70	23.май.07	18.фев.09	15.фев.12		23,5			99 050 000	98,95	99,15							B-	торговля	
Копейка-3	4 000	9,80	23.май.07	20.авг.08	15.фев.12		17,5													торговля	
Куйбышевазот-2	2 000	8,80	07.сен.07		04.мар.11		48,3				100,20	100,30								химия	
Лавера	1 000	11,25	12.авг.07	12.авг.07	08.авг.10		0,9	100,10	+0,03	500 500	100,03	100,15	10,67		10,18	11,24	0,07		торговля		
Лебеданский-2	1 500	6,86	05.июн.07		02.мар.10		36,1												Ba3	потреб. тов.	
ЛенСпецСМУ	1 000	11,75	26.авг.07	24.авг.08	22.авг.10		13,5				100,61	101,00								строительство	
ЛенСпецСМУ-2	1 000	11,44	25.июл.07	23.июл.08	22.авг.10		16,5	101,23	+0,10	1 011 500	101,15	101,30	10,42		11,30	1,18		B	строительство		
Ленэнергс	3 000	10,25	19.авг.07		19.авг.07		1,2	100,23	-0,02	20 045 500	100,22	100,23		7,84	7,58	10,23	0,09			энергетика	
Ленэнерго-2	3 000	8,54	03.авг.07		27.янв.12		59,3													энергетика	
ЛСР	1 000	11,00	22.мар.07	22.мар.07	20.мар.08		0,2													строительство	
ЛСР-2	2 000	10,70	05.июн.07	03.июн.08	08.дек.09		14,9	100,52	-0,03	5 026 000	100,50	100,70	10,47		10,64	1,07				строительство	
Лукойл-2	6 000	7,25	22.май.07	20.ноя.07	17.ноя.09		8,3				100,10	101,25								сырье	
Лукойл-3	8 000	7,10	14.июн.07		08.дек.11		57,6	99,77	+0,02	20 952 000	99,71	99,84		7,28		7,12	3,83	BB+/Baa2/BBB-	сырье		
Лукойл-4	6 000	7,40	14.июн.07		05.дек.13		81,9	100,31	-0,04	240 314 100	100,28	100,38		7,47		7,38	5,05	BB+/Baa2/BBB-	сырье		
ЛьЭтуаль	1 500	10,75	12.июн.07	11.дек.07	08.дек.09		9,0				99,90	100,10								торговля	
М-Видео	2 000	10,00	23.май.07	25.май.07	18.ноя.09		8,4				100,10	100,45								торговля	
М-Индустрия	1 000	12,25	21.авг.07	21.авг.07	16.авг.11		5,3	100,01	+0,16	53 003			12,55	12,62	12,13	12,25	3,15		строительство		
Магнезит	1 500	9,85	21.июн.07	21.июн.07	18.дек.08		3,3				100,30	100,65								металлургия	
Магнит	2 000	9,34	23.май.07		19.ноя.08		20,5	102,30	+0,25	527 868				8,00		9,13	1,48			торговля	
Маир	500	12,30	03.авг.07		03.авг.07		0,6	100,00	+0,09	1 000 000	99,95	100,05		12,71	12,00	12,30	0,05			металлургия	
Макси-Групп	3 000	11,25	13.сен.07	13.сен.07	12.мар.09		6,1	97,03	+0,28	3 881 000	96,85	97,20	18,52		17,73	11,59	0,42			металлургия	
Марта-Финанс	700	14,84	24.май.07		22.май.08		14,5	99,43	+0,73	1 242 096	98,50	99,50		15,91		14,93	0,98			торговля	
Марта-Финанс-2	1 000	11,75	07.июн.07	07.июн.07	06.дек.09		2,8	98,23	-0,01	982 250	98,06	98,35	20,56		19,11	11,96	0,20			торговля	
Марта-Финанс-3	2 000	13,00	03.авг.07	05.фев.08	02.авг.11		10,9	96,85	-0,65	978 186	96,70	98,00	17,42		16,63	13,42	0,75			торговля	
МастерБанк-2	1 000	11,75	25.май.07	25.май.07	23.май.08		2,4				100,15	100,25								финансы	
МастерБанк-3	1 200	11,75	06.июн.07	05.дек.07	30.ноя.11		8,8				100,17	100,30								финансы	
Матрица	1 200	12,32	13.июн.07	13.июн.07	10.дек.08		3,0	98,70	+0,07	147 535	98,40	98,99	18,46		17,30	12,48	0,21			торговля	
МГТС-4	1 500	7,10	25.авг.07	25.авг.07	22.авг.09		1,4				99,98	100,78								телеком	
МГТС-5	1 500	8,30	29.май.07	29.май.07	25.май.10		2,5				100,18	100,40								телеком	
МДМ-3	6 000	7,60	05.авг.07	09.окт.07	01.окт.09		6,9													финансы	
Мегафон-2	1 500	9,28	11.авг.07		11.авг.07		0,9													телеком	
Мегафон-3	3 000	9,25	17.авг.07		15.авг.08		13,2													телеком	
Метзавод Серова	2 000	8,75	31.авг.07		27.фев.09		23,8	99,44	+0,02	9 943 700	99,30	99,45		9,27		8,80	1,69			металлургия	
Мечел	5 000	8,40	20.июн.07	16.июн.10	12.июн.13		39,6	101,43	+0,05	506 750	101,35	101,50	8,04			8,28	2,71			металлургия	
МИА-2	1 000	8,60	08.май.07		09.авг.08		17,1	100,23	-0,05	84 793 454	100,20	100,40		8,69		8,58	1,23			финансы	
МИА-3	1 500	9,40	31.май.07	30.авг.07	23.фев.12		5,6				100,35	100,99								Ba2	финансы
МИАН	2 000	12,37	04.сен.07	02.сен.08	02.мар.10		17,9														девелопмент
МИГ	1 000	10,50	06.июн.07	06.июн.07	03.июн.09		2,8				100,50	100,70									машиностр.
МИГ-2	3 000	8,90	11.сен.07	14.мар.08	06.сен.11		12,2				100,75	100,90									машиностр.
МИР	1 000	10,50	27.июн.07		27.дек.07		9,6	100,07	-0,04	1 000 700	100,01	100,20		10,63	10,18	10,49	0,70			торговля	
Миракс Групп	1 000	11,50	21.авг.07		19.авг.08		17,4	101,68	+0,05	203 000	101,55	101,80		9,76		11,31	1,24			B2/B	строительство
Миракс Групп-2	3 000	10,99	22.мар.07		17.сен.09		30,6														строительство
МКБ	500	10,50	25.авг.07		25.авг.07		1,4				100,10	100,20									финансы
МКБ-2	1 000	10,40	07.июн.07	06.дек.07	04.июн.09		8,9	100,30	-0,03	44 132 000	100,15	100,35	10,17		12,02	9,69	10,37	0,66		B1	финансы
ММК-Трансфинанс	650	11,50	12.июл.07		10.июл.08		16,1	99,75	-0,25	332 332	99,50	100,00				11,53	1,13				услуги
МОИА	1 500	9,00	21.июн.07	21.июн.07	21.дек.10		3,3				101,86	102,05									финансы
МОИА-2	3 000	7,99	07.сен.07	19.дек.07	07.сен.11		9,3														финансы
МОИТК	3 000	9,00	28.мар.07		26.сен.09		30,9	99,70	+0,04	9 331 300	99,65	99,75		9,46		9,03	1,14			B-	финансы
Монетка	1 000	10,70	17.май.07	15.ноя.07	14.май.09		8,2				99,05	99,35									торговля
МосКБ-1	1 000	9,30	06.июн.07	05.дек.07	10.дек.08		8,8	100,64	+0,02	11 741 620	100,58	100,70	8,51		8,16	9,24	0,67				



Рынок рублевых облигаций

Выпуск	Объем, млн. руб.	Купон, %	Дата			Месяцев до		Цена	Изм.	Торговый объем, руб.	Котировки		Доходность, %				Дюр, лет	Рейтинг S/M/F	Сектор		
			купона	оферты	погаш	офрт	погаш				покупка	продажа	офрт.	погаш.	HPR	текущ.					
КОРПОРАТИВНЫЕ ОБЛИГАЦИИ (продолжение)																					
ОГО-2	1 200	12,95	27.авг.07	31.авг.07	25.фев.09	5,6	23,8	99,24	+0,01	72 502 941	99,20	99,34	15,55	13,90	14,92	13,05	0,40		с/х		
ОМЗ-4	900				26.фев.09		23,8					90,00						CCC+	машиностр.		
ОМЗ-5	1 500	8,80	04.сен.07	03.сен.09	30.авг.11	30,1	54,3					101,50						CCC+	производство		
ОМК	3 000	9,20	07.июн.07	12.июн.08			15,2				100,60	101,70									
ОСТ-2	1 000	12,90	10.май.07	10.май.07	08.май.08	1,9	14,0	96,04	-0,26	4 416 675	95,12	96,50	45,39		38,52	13,43	0,11		потреб. тов.		
ОтчЛек-2	1 000	10,25	21.авг.07	21.авг.07	17.фев.09	5,3	23,5			49 900 000	99,60	99,95							потреб. тов.		
Очаково-2	1 500	8,50	13.сен.07		11.сен.08		18,2												потреб. тов.		
Пава-2	1 000	12,50	15.май.07	09.май.08	21.окт.11	14,0	56,0												с/х		
Парнас-2	1 000	10,80	24.май.07	19.ноя.09	17.ноя.11	32,7	56,9	99,88	+0,05	9 980	99,80	99,95	11,30			10,81	2,13		потреб. тов.		
Патерсон	2 000	10,00	22.мар.07	19.июн.08	17.дек.09	15,4	33,6												торговля		
Перекресток	1 500	8,15	10.июл.07	10.июл.07	08.июл.08	3,9	16,0					100,38							финансы		
Петроком-2	3 000	8,50	30.авг.07		31.авг.09		30,0				99,85	100,05						V+/Ba3	строительство		
ПИК-5	1 120	10,20	22.май.07	22.май.07	20.май.08	2,3	14,4			16 029 414	100,05	100,15							потреб. тов.		
ПИТ-2	1 500	1,00	26.мар.07		23.мар.09		24,6												финансы		
ПМЗ	1 200	9,90	24.апр.07	24.июл.07	21.июл.09	4,4	28,6	100,40	+0,30	101 335 250	100,30	100,50	9,03		8,63	9,86	0,33		машиностр.		
Пробизнесбанк-5	1 000	9,69	02.май.07		29.апр.09		25,9	98,70	+0,10	3 853 248	98,50			9,92		9,82	1,80	/B-	финансы		
Промтрактор	1 500	9,75	05.июл.07	12.июл.07	03.июл.08	4,0	15,9	100,18	+0,18	12 015 399	100,15	100,20	8,80		8,52	9,73	0,30		машиностр.		
Промтрактор-2	3 000	10,75	24.апр.07	20.окт.09	18.окт.11	31,7	55,9	101,03	+0,03	4 044 000	100,95	101,10	10,55		10,64	10,64	2,12		машиностр.		
Протек	5 000	8,90	09.май.07	04.ноя.09	02.ноя.11	32,2	56,4	99,30	0,00	993		99,30	9,41			8,96	2,21		торговля		
Пятёрочка	1 500	11,45	16.май.07		12.май.10		38,5	108,84	+0,12	64 703 762	108,82	108,90		8,38		10,52	2,55	BB-/B1	торговля		
Пятёрочка-2	3 000	9,30	19.июн.07		14.дек.10		45,7	103,20	+0,08	1 032 000	103,00	103,29		8,45		9,01	3,01	BB-/B1	торговля		
Разгуляй-1	2 000	11,50	05.апр.07	16.апр.07	02.окт.08	1,1	18,9	99,94	+0,06	22 372 753	99,91	99,95	8,65		8,17	11,51	0,08		с/х		
Разгуляй-2	2 000	10,25	03.апр.07	15.апр.08	27.сен.11	13,2	55,2					100,00							с/х		
Ренессанс	2 000	10,45	04.сен.07	02.сен.08	02.мар.10	17,9	36,1												финансы		
РЖД-2	4 000	7,75	06.июн.07		05.дек.07		8,8	101,35	+0,35	2 250 984				5,89	5,69	7,65	0,68	B2/B-	финансы		
РЖД-3	4 000	8,33	06.июн.07		02.дек.09		33,1				103,50	105,23							BBB+/Baa2/BBB+	транспорт	
РЖД-4	10 000	6,59	14.июн.07		14.июн.07		3,0	100,28	+0,03	2 005 600	100,20	100,30		5,47	5,36	6,57	0,24	BBB+/Baa2/BBB+	транспорт		
РЖД-5	10 000	6,67	27.июл.07		23.янв.09		22,7	99,92	+0,02	62 841 664	99,89	99,95		6,82		6,68	1,67	BBB+/Baa2/BBB+	транспорт		
РЖД-6	10 000	7,35	16.май.07		10.ноя.10		44,5	101,30	+0,07	282 265 954	101,21	101,39		7,06		7,26	3,06	BBB+/Baa2/BBB+	транспорт		
РЖД-7	5 000	7,55	16.май.07		07.ноя.12		68,8	102,30	-0,02	10 230 000	102,20	102,50		7,17		7,38	4,41	BBB+/Baa2/BBB+	транспорт		
РКС	1 500	9,70	18.апр.07	17.окт.07	15.апр.09	7,2	25,4					100,85	101,00						услуги		
Росбанк	3 000	7,89	16.авг.07		15.фев.09		23,4				100,42	100,59							V+/Ba3/B+	финансы	
Росинтер-2	400	10,00	04.апр.07		02.июл.08		15,8					99,65								услуги	
Росинтер-3	1 000	10,75	01.июн.07	30.май.08	26.ноя.10	14,7	45,1				99,70	99,80								услуги	
Росконтракт	700	11,70	06.июн.07		04.сен.07		5,8	99,36	-0,04	2 097 549	99,35	99,55		13,77	13,10	11,78	0,41		производство		
РСХБанк	3 000	7,20	06.июн.07		04.июн.08		14,9					101,45							Baa2/BBB+	финансы	
РСХБанк-2	7 000	7,85	23.май.07		16.фев.11		47,8				101,50	101,95							Baa2/BBB+	финансы	
РСХБанк-3	10 000	7,34	23.авг.07	18.фев.10	09.фев.17	35,7	120,6												Baa2/BBB+	финансы	
РТК Лиз-4	2 250	8,80	10.апр.07		08.апр.08		13,0	100,50	0,00	14 738 521	100,40	100,58		8,14		8,76	0,60		финансы		
РТК-Лиз-5	2 250	8,80	16.авг.07	20.авг.07	12.авг.10	5,3	41,5					100,40								финансы	
РусАлФин-2	5 000	8,00	20.май.07		20.май.07		2,2					100,20								металлургия	
РусАлФин-3	6 000	7,20	21.мар.07		21.сен.08		18,5													металлургия	
РусНефть	7 000	9,25	15.июн.07	12.дек.08	10.дек.10	21,3	45,5	88,40	+1,76	46 850	86,50	88,48	17,92			10,46	1,40			сырье	
РусСтанд-3	2 000	8,40	22.авг.07		22.авг.07		5,3	99,95	0,00	4 977 510	99,80			8,68	8,47	8,40	0,41		V+/Ba2	финансы	
РусСтанд-4	3 000	8,25	02.сен.07		03.мар.08		11,8	100,25	+0,11	1 003				8,13	7,95	8,23	0,88		V+/Ba2	финансы	
РусСтанд-5	5 000	8,50	13.сен.07	11.сен.08	09.сен.10	18,2	42,5												V+/Ba2	финансы	
РусСтанд-6	6 000	8,10	15.авг.07	23.авг.07	09.фев.11	5,4	47,6												V+/Ba2	финансы	
РусСтанд-7	5 000	8,50	27.мар.07	03.апр.08	20.сен.11	12,8	55,0	100,00	-0,50	5 000		100,20	8,48			8,50	0,95		V+/Ba2	финансы	
РусТекстиль-2	1 000	12,75	06.сен.07		05.мар.09		24,0	98,68	-0,32	1 252 747	98,26	99,10		14,27		12,92	1,18			производство	
РусТекстиль-3	1 200	12,00	24.апр.07	01.ноя.07	20.окт.09	7,7	31,7	98,55	-0,24	985 500	98,51	99,19	14,45		13,39	12,18	0,55			производство	
Русфинанс-1	1 500	7,65	05.июн.07		02.дек.08		20,9													BB	финансы
Русфинанс-2	1 500	7,50	05.июн.07		02.дек.08		20,9													BB	финансы
Русфинанс-4	4 000	7,74	17.авг.07		12.фев.10		35,5													BB	финансы
Русь-Банк-1	1 400	10,50	22.мар.07	22.мар.07	19.мар.09	0,2	24,5	100,88	+0,05	12 448 526	100,50	100,95	-28,47			10,41				финансы	
Русь-Банк-2	2 000	9,50	22.авг.07	22.авг.08	22.фев.10	17,5	35,8													финансы	
С-3Тел-2	1 500	7,50	04.апр.07		03.окт.07		6,7	100,15	+0,05	54 730 044	100,05	100,19		7,23	4,27	7,49	0,31		BB-/B+	телеком	
С-3Тел-3	1 500	9,25	31.май.07	28.фев.08	24.фев.11	11,7	48,1				101,00	102,00								BB-/B+	телеком
С-3Тел-4	2 000	8,10	14.июн.07		08.дек.11		57,6	101,26	+0,09	73 903 500	100,91	101,35		7,95		8,00	3,18			BB-/B+	телеком
Салават-2	3 000	10,00	15.май.07		10.ноя.09		32,4	105,20	-0,18	17 716 725	105,10	105,30		7,94		9,51	2,23				химия
СалаватСтекло	750	11,60	27.мар.07		25.мар.08		12,5				102,40	102,50									производство
СалаватСтекло-2	1 200	9,28	02.май.07	31.окт.07	28.окт.09	7,7	31,9	100,20	0,00	5 039 999	100,13	100,30	9,11			8,65	9,26	0,58			производство
СалютЭн	3 000	9,80	26.июн.07		25.дек.07		9,5			9 237 142	100,30	100,75									машиностр.
Самохвал	1 500	11,40	25.апр.07	23.апр.08	21.окт.09	13,5	31,7</														



Рынок рублевых облигаций

Выпуск	Объем, млн. руб.	Купон, %	Дата			Месяцев до		Цена	Изм.	Торговый объем, руб.	Котировки		Доходность, %				Дюр, лет	Рейтинг S/M/F	Сектор
			купона	оферты	погаш	офрт	погаш				покупка	продажа	офрт.	погаш.	НРР	текущ.			
КОРПОРАТИВНЫЕ ОБЛИГАЦИИ (продолжение)																			
Союз-1	1 000	9,25	26.апр.07		24.апр.08		13,5	101,55	+0,08	10 815 040	101,48	101,64		8,01		9,11	0,99	B-/B1	финансы
Союз-2	2 000	8,37	04.апр.07	05.окт.07	05.окт.09	6,8	31,2	99,95	0,00	13 993 000	99,91	100,00	8,63	8,56	8,16	8,37	0,51	B-/B1	финансы
СС-Авто	1 500	8,00	26.июл.07		21.январ.10		34,8				100,00	100,20							автомобильный транспорт
Столич гастр	1 500	8,60	23.авг.07	21.авг.08	20.авг.09	17,5	29,6												услуги
Стройтрансгаз	3 000	9,60	27.июн.07		25.июн.08		15,6				101,79								строительство
СУ-155	1 500	10,50	30.мар.07		30.мар.07		0,5				100,00	100,20							строительство
СУ-155-3	3 000	10,30	22.авг.07	20.фев.08	16.фев.11	11,4	47,8												строительство
Талосто	1 000	10,00	07.сен.07	14.сен.07	06.мар.09	6,1	24,1				99,70	99,80							потреб. тов.
Таттелеком	600	11,75	06.май.07		06.май.07		1,7	100,60	-0,65	50 300 000		101,20		7,81	7,56	11,68	0,13		телекомы
Татфондбанк-3	1 500	10,00	22.май.07	20.ноя.07	19.май.09	8,3	26,5	100,90	-0,08	67 417 000	100,80	101,00	8,91		8,55	9,91	0,62	B3	финансы
Татэнергс	1 500	9,65	13.сен.07		13.мар.08		12,1	101,75	+0,02	10 165 500	101,55	102,00		7,94	7,76	9,48	0,90		энергетика
ТВЗ-3	1 000	9,25	22.июн.07	01.июл.08	18.июн.10	15,8	39,7												машиностр.
ТГК-6	2 000	7,40	29.май.07	26.фев.08	21.фев.12	11,6	60,1				100,61	100,85							энергетика
Терна-2	1 500	12,60	11.май.07	09.ноя.07	04.ноя.11	8,0	56,5			29 970 000	99,86	99,98							производство
ТехноНиколь	1 500	10,00	16.май.07	14.май.08	11.ноя.09	14,2	32,4	100,18	-0,04	160 288	100,15	100,23	10,05			9,98	1,03		производство
Техносила	2 000	10,00	31.май.07	29.май.08	27.май.10	14,7	39,0				99,45	99,75							торговля
ТМК-2	3 000	10,09	27.мар.07	27.мар.07	24.мар.09	0,4	24,7												производство
ТМК-3	5 000	7,95	21.авг.07	19.фев.08	15.фев.11	11,4	47,8	100,55	+0,03	275 536 191	100,50	100,65	7,46		7,28	7,91	0,86	B+	производство
ТОАП-1	2 000	12,00	14.июн.07	12.июн.08	10.дек.09	15,2	33,4			9 940 000	99,00	99,45							услуги
Топ-Книга-2	1 500	10,51	14.июн.07	11.дек.08	09.дек.10	21,2	45,5	100,30	-0,12	3 040 500	100,10	100,50	10,56			10,48	1,49		торговля
Трансаэрс	2 500	11,65	09.авг.07	09.авг.07	05.фев.09	4,9	23,1	99,99	-0,01	7 819 500	99,90	100,00	11,95		11,55	11,65	0,36		транспорт
Трансмаш	1 500	1,00	01.июн.07		01.дек.07		8,7												машиностр.
Трансмаш-2	4 000	8,60	16.авг.07	12.фев.09	10.фев.11	23,3	47,6												машиностр.
ТЧМ-2	1 000	9,75	02.июн.07		02.дек.07		8,7					100,10							металлургия
УВЗ	2 000	9,40	03.апр.07		30.сен.08		18,8				100,60	100,90							машиностр.
УВЗ-2	3 000	9,35	04.апр.07	03.окт.07	05.окт.10	6,7	43,3				100,30	100,49							машиностр.
Удмуртнефтепр	1 500	9,50	01.июн.07		01.сен.08		17,9	101,02	+0,42	201 700	100,93	101,10		9,05		9,40	1,27		сырье
УЛЦ	1 000	11,50	25.апр.07	24.окт.07	28.окт.09	7,4	31,9	99,13	0,00	1 493 500	98,75	99,50	13,40		12,49	11,60	0,54		финансы
УМПО-2	4 000	9,50	21.июн.07	19.июн.08	17.дек.09	15,4	33,6				101,03	101,24							машиностр.
Уралэлектромедь	3 000	8,25	04.сен.07	02.мар.10	28.фев.12	36,1	60,4												металлургия
УРСА-2	1 500	10,00	16.мар.07	15.июн.07	12.дек.08	3,1	21,3												финансы
УРСА-3	3 000	9,60	07.июн.07		04.июн.09		27,1					101,50							B1/B
УРСА-5	3 000	10,05	24.апр.07		18.окт.11		55,9	101,70	-0,05	50 820 000		101,88		9,81		9,88	3,46		B1/B
УРСА-6	1 500	10,25	26.апр.07	26.апр.07	24.апр.08	1,4	13,5					100,20							B2
УрСИ-4	3 000	9,99	03.май.07		01.ноя.07		7,7	101,74	+0,08	712 880	101,67	101,80		7,24	6,88	9,82	0,59		BB-/B+
УрСИ-5	2 000	9,19	19.апр.07		17.апр.08		13,3												BB-/B+
УрСИ-6	2 000	8,20	24.май.07	20.ноя.08	17.ноя.11	20,5	56,9	100,85	0,00	20 182 017	100,75	100,95	7,79			8,13	1,50		BB-/B+
УрСИ-7	3 000	8,40	20.мар.07	17.мар.09	13.мар.12	24,4	60,8												BB-/B+
Финансбанк	3 500	7,94	08.авг.07	06.авг.08	03.фев.10	17,0	35,2												Ba1
ФСК ЕЭС	5 000	8,80	19.июн.07		18.дек.07		9,3	102,06	-0,09	1 786 000	102,00	102,30		6,06	5,85	8,62	0,71		BB+/Baa2(P)
ФСК ЕЭС-2	7 000	8,25	26.июн.07		22.июн.10		39,8	103,05	+0,05	92 735 000	102,98	103,10		7,31		8,01	2,74		BB+/Baa2(P)
ФСК ЕЭС-3	7 000	7,10	15.июн.07		12.дек.08		21,3	100,30	-0,02	35 489 100	100,20	100,40		7,02		7,08	1,57		BB+/Baa2(P)
ФСК ЕЭС-4	6 000	7,30	12.апр.07		06.окт.11		55,5				100,00	100,10							BB+/Baa2(P)
ФСК ЕЭС-5	5 000	7,20	05.июн.07		01.дек.09		33,1	100,35	+0,05	176 372 001	100,30	100,45		7,17		7,17	2,35		BB+/Baa2(P)
Хайленд Голд	750	12,75	04.апр.07		02.апр.08		12,8	100,15	-0,06	244 311 692	100,10	100,40		13,20		12,73	0,89		финансы
ХКФ-2	3 000	8,50	15.май.07	15.май.07	11.май.10	2,0	38,4	99,90	0,00	19 980 000	99,85		9,19		8,85	8,51	0,16		B/Ba3
ХКФ-3	3 000	8,25	22.мар.07	22.мар.07	16.сен.10		0,2	42,7											B/Ba3
ХКФ-4	3 000	9,95	18.апр.07	18.окт.08	12.окт.11	19,4	55,7				100,30	100,45							B/Ba3
Центр-Инвест	1 500	10,00	11.май.07	10.ноя.07	11.ноя.09	8,0	32,4	100,06	+0,06	27 730 395	99,91	100,08	10,11		9,57	9,99	0,60		финансы
Центртел-4	5 623	13,80	20.авг.07		21.авг.09		29,7	113,90	-0,04	8 535 275	113,80	114,00		7,59		12,12	2,02		B/B-
Центртел-5	3 000	8,09	04.сен.07	08.сен.08	30.авг.11	18,1	54,3				100,85	101,25							B/B-
Черкизово	2 000	8,85	05.июн.07	02.дек.08	31.май.11	20,9	51,3	99,52	+0,12	282 557 284	99,35	99,90	9,36			8,89	1,50		потреб. тов.
ЧТПЗ	3 000	9,50	20.июн.07	18.июн.08	16.июн.10	15,4	39,6				102,25	102,35							производство
ЭйрЮнион	1 500	13,00	15.май.07	15.май.07	10.ноя.09	2,0	32,4	98,85	-0,09	2 615 596	98,80	99,05	21,62		19,90	13,15	0,14		транспорт
Экспобанк	1 000	10,75	27.мар.07	25.дек.07	29.дек.09	9,5	34,0				99,86	100,05							B3
ЭМАльянс	2 000	10,50	13.июл.07	13.июл.07	09.июл.10	4,0	40,4	100,51	-0,08	91 833 648	100,40	100,65	9,01		8,75	10,45	0,31		машиностр.
ЭФКО-2	1 500	10,50	27.июл.07	25.январ.08	22.январ.10	10,5	34,8				100,30	100,48							потреб. тов.
Юнимилк	2 000	9,75	11.сен.07	08.сен.09	06.сен.11	30,3	54,5	100,75	-0,03	24 112 024	100,50	101,00	9,63			9,68	2,07		потреб. тов.
ЮТК-3	3 500	10,90	09.апр.07	09.окт.07	10.окт.09	6,9	31,3	102,05	+0,04	4 260 560	102,03	102,20	7,27		6,84	10,68	0,53		B-/Caa1
ЮТК-4	5 000	10,40	13.июн.07		09.дек.09		33,3	103,24	-0,04	47 117 438	103,22	103,29		8,16		9,69	1,46		B-/Caa1
ЮТэйр-3	2 000	10,00	19.июн.07	16.дек.08	14.дек.10	21,4	45,7	100,12	+0,05	10 012 000	100,00	100,13	10,57			10,39	1,50		транспорт
Якутскэнерго-2	1 200	8,59	13.сен.07	12.мар.09	08.мар.12	24,3	60,7	100,00		1 200 000 000			8,77			8,59	1,72		энергетика
ЯТХ	1 000	12,00	27.апр.07	26.окт.07	24.окт.08	7,5													



Рынок рублевых облигаций

Выпуск	Объем, млн. руб.	Купон, %	Дата			Месяцев до		Цена	Изм.	Торговый объем, руб.	Котировки		Доходность, %				Дюр, лет	Рейтинг S/M/F
			купона	оферты	погаш	офрт	погаш				покупка	продажа	офрт.	погаш.	HPR	текущ.		
МУНИЦИПАЛЬНЫЕ ОБЛИГАЦИИ																		
Башкортостан-4	500	8,02	13 сен.07		13 сен.07		6,1				100,20						BB/Ba1	
Башкортостан-5	1 000	8,02	09.май.07		04.ноя.09		32,2				102,40	102,55					BB/Ba1	
Белг обл-31001	2 000	8,38	16.май.07		10.ноя.10		44,5				101,46	101,70						
Волг обл	600	12,00	14.июн.07		11.июн.09		27,3					103,35					B+	
Волг обл-2	700	5,98	21.июн.07		17.июн.10		39,7				104,40	104,97					B+	
Воронеж обл-2	500	13,00	17.июн.07		18.июн.09		27,5	108,03	-0,07	1 706 895	107,80	108,10	8,32		12,03	1,90		
Воронеж обл-3	500	10,25	02.июл.07		27.июн.11		52,2					107,10						
Иркут обл	800	10,00	22.июл.07		22.июл.07		4,3	100,77	0,00	345 230	100,65	100,89	7,84	7,65	9,92	0,33	B+	
Ирк обл31-1	1 500	9,50	22.мар.07		17.дек.09		33,6										B+	
Ирк обл31-2	900	8,00	25.апр.07		23.окт.08		19,6	99,90	0,00	799 200	99,80	99,95	8,05		8,01	0,78	B+	
Ирк обл31-3	3 000	7,75	28.мар.07		24.ноя.10		45,0				99,12	99,25					B+	
Ирк обл31-4	1 200	8,25	23.май.07		26.май.10		38,9				99,90	100,05					B+	
Коми-5	500	13,00	20.мар.07		24.дек.07		9,5	104,47	+0,07	13 232 644	104,45	104,49	7,23	6,76	12,44	0,70	Ba3/BB-	
Коми-6	700	13,50	14.апр.07		14.окт.10		43,6	113,71	-0,29	560 588	113,65	113,85	7,61		11,87	2,82	Ba3/BB-	
Коми-7	1 000	10,00	23.май.07		22.ноя.13		81,5			1 009 953	107,10	110,27					Ba3/BB-	
Коми-8	1 000	9,00	05.сен.07		03.дек.15		106,2	99,50	-0,09	1 710 405	97,07		7,56		9,05	5,68	Ba3/BB-	
Костром обл-4	800	11,00	12.июн.07		11.мар.08		12,1	103,05	+0,05	2 586 606	103,03	103,10	8,00	7,68	10,67	0,88		
Крас край-3	3 000	7,00	04.апр.07		01.окт.08		18,9	99,42	+0,03	9 138 893	99,34	99,50	7,25		7,04	0,95		
Краснод край	605	10,00	15.май.07		15.май.07		2,0				100,32	100,52					B+	
Лен обл-2	800	14,01	13.июн.07		08.дек.10		45,5	121,70	-0,05	19 775 755	121,60	121,80	7,40		11,51	2,90	B+/B	
Лен обл-3	1 300	12,50	15.июн.07		05.дек.14		94,1	127,06	-1,94	11 383 090		129,40	7,62		9,84	5,12	B+/B	
Москва-31	5 000	10,00	20.мар.07		20.май.07		2,2				100,11	101,18					BBB/Baa2/BBB+	
Москва-42	3 000	10,00	13.май.07		13.авг.07		5,0										BBB/Baa2/BBB+	
Москва-40	5 000	10,00	26.апр.07		26.окт.07		7,5										BBB/Baa2/BBB+	
Москва-43	5 000	10,00	17.май.07		17.май.08		14,3										BBB/Baa2/BBB+	
Москва-29	5 000	10,00	05.июн.07		05.июн.08		14,9					106,88					BBB/Baa2/BBB+	
Москва-36	3 900	10,00	16.июн.07		16.дек.08		21,4				106,70						BBB/Baa2/BBB+	
Москва-47	5 000	10,00	28.апр.07		28.апр.09		25,8	106,68	-0,02	2 069	106,45	106,90	6,08		9,37	1,84	BBB/Baa2/BBB+	
Москва-41	5 000	10,00	30.июл.07		30.июл.10		41,1				107,60	107,80					BBB/Baa2/BBB+	
Москва-38	5 000	10,00	26.июн.07		26.дек.10		46,1	112,09	+0,07	446 112	111,95	112,10	6,45		8,92	3,08	BBB/Baa2/BBB+	
Москва-39	4 800	10,00	21.июл.07		21.июл.14		89,5	109,53	+0,08	283 894 504	109,50	109,55	6,67		9,13	5,30	BBB/Baa2/BBB+	
Москва-44	5 000	10,00	24.июн.07		24.июн.15		100,8	109,47	+0,04	153 804 050	109,41	109,52	6,68		9,13	5,80	BBB/Baa2/BBB+	
Моск обл-3	4 000	11,00	19.авг.07		19.авг.07		5,2	102,00	-0,01	510 000	101,79	102,39	6,29	6,18	10,78	0,41	BB/Ba3	
Моск обл-4	9 600	11,00	24.апр.07		21.апр.09		25,6	108,78	+0,07	351 263	108,75	108,80	6,66		10,11	1,80	BB/Ba3	
Моск обл-5	12 000	10,00	03.апр.07		30.мар.10		37,0	106,80	+0,08	28 786 125	106,72	106,85	6,69		9,36	1,90	BB/Ba3	
Моск обл-6	12 000	9,00	24.апр.07		19.апр.11		49,9	107,28	+0,12	38 574 000	107,20	107,35	7,05		8,39	3,31	BB/Ba3	
Нижегор обл-2	2 500	10,24	03.май.07		02.ноя.08		19,9				102,25	102,55					/B+	
Нижегор обл-3	2 000	8,70	26.апр.07		20.окт.11		56,0	102,30	+0,05	4 092 000	102,21	102,40	7,69		8,50	3,01	/B+	
Новосибирск-3	1 000	13,00	13.июл.07		14.июл.09		28,4	109,85	+0,48	9 271 353	109,50	109,95	7,60		11,83	1,97	B	
Новосиб обл-2	2 000	13,30	31.май.07		29.ноя.07		8,6	104,19	-0,03	1 041 855	104,10	104,20	7,38	7,06	12,77	0,64		
Самар обл-2	1 500	6,82	14.июн.07		09.сен.10		42,5	98,89	+0,04	989	98,72	99,17	7,38		6,90	2,92	BB-/Ba2	
Самар обл-3	4 500	7,60	17.май.07		11.авг.11		53,7			60 712 000	101,11	101,16					BB-/Ba2	
Твер Обл-3	800	7,95	01.июн.07		30.ноя.08		20,9				100,07	100,40						
Твер Обл-6	1 900	7,60	16.май.07		14.ноя.09		32,5											
Томск	300	12,00	24.май.07		22.ноя.07		8,4											
Томск обл-2	600	10,00	13.апр.07		13.окт.07		7,1	101,61	+0,08	3 415 152	101,41	101,80	7,24	6,84	9,84	0,54		
Удмуртия	1 000	8,20	27.июн.07		27.дек.08		21,8				100,15	100,24						
Уфа-4	500	10,03	05.июн.07		03.июн.08		14,9										B+	
Уфа-5	500	8,40	22.июн.07		18.дек.09		33,6				100,95	101,10					B+	
Хаб край-6	1 000	8,00	24.май.07		24.ноя.09		32,8											
ХМАО-2	3 000	12,00	28.май.07		27.май.08		14,6			9 237 660	100,00	107,77					BBB-	
Чувашия-3	500	8,50	13.апр.07		13.апр.07		1,0	100,04	-0,04	100 000	100,00	100,08	8,17	7,87	8,50	0,07	Ba3	
Чувашия-4	750	12,33	28.мар.07		27.мар.09		24,8	108,52	-0,05	37 451 118	108,48	108,58	7,87		11,36	1,73	Ba3	
Чувашия-5	1 000	7,85	06.июн.07		05.июн.11		51,4	101,85	-0,10	5 087 500	101,75	101,95	7,46		7,71	3,43		
Якутия-3	800	12,00	20.мар.07		17.июн.08		15,3										/B+	
Якутия-5	2 000	8,00	21.апр.07		21.апр.07		1,2	100,15	+0,03	18 468 450	100,10	100,20	6,62	6,43	7,99	0,10	/B+	
Якутия-2500€	2 000	10,00	17.май.07		13.май.10		38,5	106,86	-0,08	152 581	106,70	107,02	7,23		9,36	2,15	/B+	
Якутия-35001	2 500	7,95	19.апр.07		11.апр.13		74,0	102,27	-0,17	11 018 640	102,04	102,50	7,62		7,77	3,93	/B+	
ЯНОО	1 800	10,00	05.авг.07		03.авг.08		16,9			14 087 250	100,00	104,80					BB+	
Яросл обл-4	1 000	10,50	25.май.07		26.май.09		26,8											
Яросл обл-34006	2 000	8,50	24.апр.07		19.апр.11		49,9				98,65	98,95						

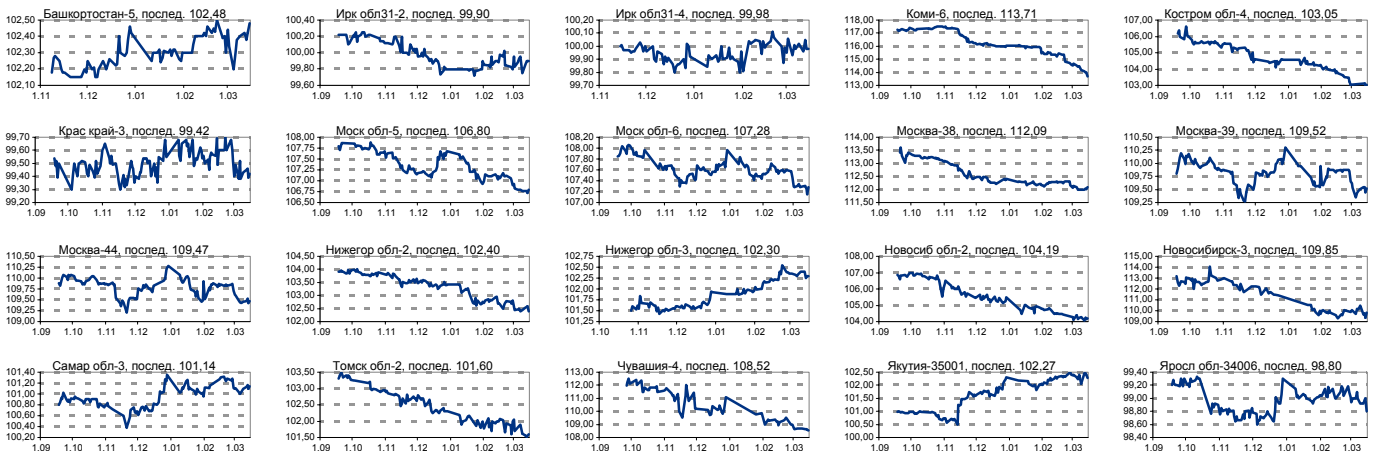


Рынок рублевых облигаций

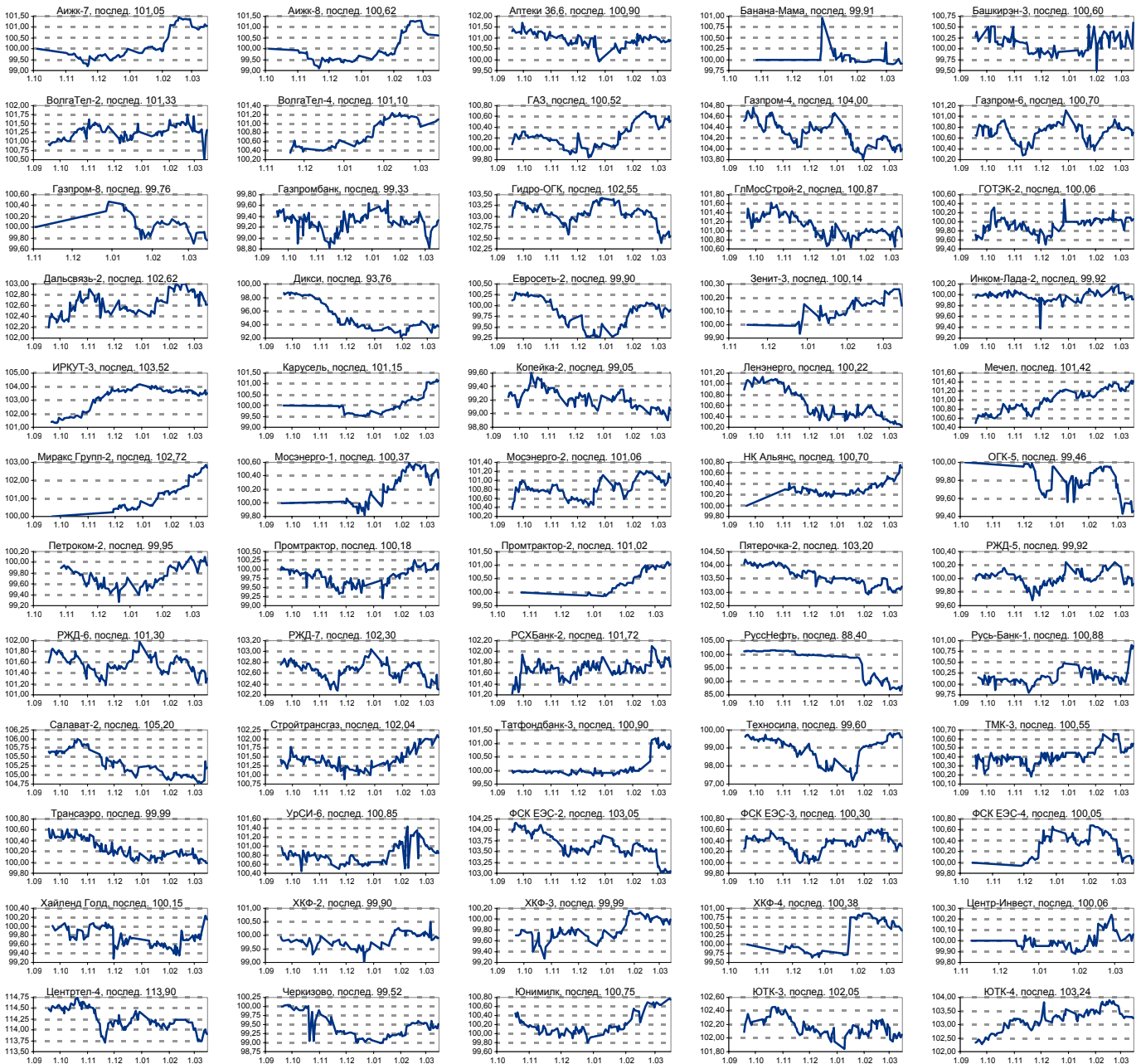
Выпуск	Объем, млн. руб.	Купон, %	Дата			Месяцев до		Цена	Изм.	Торговый объем, руб.	Котировки		Доходность, %				Дюр, лет	Рейтинг S/M/F
			купона	оферты	погаш	офрт	погаш				покупка	продажа	офрт.	погаш.	HPR	текущ.		
ГОСУДАРСТВЕННЫЕ ОБЛИГАЦИИ																		
ОФЗ 27025	25 806	6,00	13.июн.07		13.июн.07		3,0	100,16	+0,06	65 156 063	100,12	100,19		5,44	5,33	5,99	0,23	BBB+/Baa2/BBB+
ОФЗ 27019	8 800	10,00	18.июл.07		18.июл.07		4,2				101,50	101,55						BBB+/Baa2/BBB+
ОФЗ 27020	8 800	10,00	08.авг.07		08.авг.07		4,9				101,74	101,80						BBB+/Baa2/BBB+
ОФЗ 25058	40 655	6,30	02.май.07		30.апр.08		13,7	100,71	+0,01	483 150 999	100,68	100,80		5,77		6,26	1,04	BBB+/Baa2/BBB+
ОФЗ 46001	60 000	10,00	13.июн.07		10.сен.08		18,2	104,05	+0,85	17 452 144	104,05	104,20		5,89		9,61	0,91	BBB+/Baa2/BBB+
ОФЗ 27026	16 000	7,00	13.июн.07		11.мар.09		24,2	101,10	-0,90	810 828	101,10	101,65		6,06		6,92	1,77	BBB+/Baa2/BBB+
ОФЗ 25060	41 000	5,80	02.май.07		29.апр.09		25,9	99,65	+0,05	14 947 500	99,55	99,65		6,11		5,82	1,90	BBB+/Baa2/BBB+
ОФЗ 25057	40 817	7,40	25.апр.07		20.январ.10		34,7				103,45	103,75						BBB+/Baa2/BBB+
ОФЗ 25061	11 996	5,80	02.май.07		05.май.10		38,2	99,30	-0,05	1 986	99,03	99,30		6,18		5,84	2,73	BBB+/Baa2/BBB+
ОФЗ 46003	37 298	10,00	18.июл.07		14.июл.10		40,6	110,08	+0,18	25 991 231	109,95	110,05		6,15		9,08	2,41	BBB+/Baa2/BBB+
ОФЗ 25059	41 000	6,10	25.апр.07		19.январ.11		46,9	99,95	+0,04	117 441 250	99,87	99,95		6,26		6,10	3,26	BBB+/Baa2/BBB+
ОФЗ 26199	12 000	6,10	18.апр.07		11.июл.12		64,8	99,39	+0,24	29 817 000	99,25	99,40		6,38		6,14	4,31	BBB+/Baa2/BBB+
ОФЗ 46002	62 000	9,00	15.авг.07		08.авг.12		65,8	109,23	+0,12	112 612 280	109,20	109,30		6,33		8,24	3,71	BBB+/Baa2/BBB+
ОФЗ 26198	42 117	6,00	04.ноя.07		02.ноя.12		68,6	97,79	+0,17	101 212 250	97,75	97,85		6,47		6,14	4,65	BBB+/Baa2/BBB+
ОФЗ 46017	80 000	8,50	16.май.07		03.авг.16		114,3	105,71	+0,15	172 140 644	105,60	105,67		6,56		8,04	6,17	BBB+/Baa2/BBB+
ОФЗ 46014	58 290	9,00	12.сен.07		29.авг.18		139,5	108,49	+0,02	7 551 060	108,50	108,65		6,50		8,30	5,02	BBB+/Baa2/BBB+
ОФЗ 46021	15 000	8,00	22.авг.07		08.авг.18		138,8	99,33	-0,02	149 000	99,30	99,40		6,60		8,05	7,28	BBB+/Baa2/BBB+
ОФЗ 46018	89 890	9,00	13.июн.07		24.ноя.21		178,9	110,43	-0,02	326 722 354	110,40	110,50		6,64		8,15	8,08	BBB+/Baa2/BBB+
ОФЗ 46019	26 000		04.апр.07		20.мар.19		146,3				58,10	59,14						BBB+/Baa2/BBB+
ОФЗ 46020	51 680	6,90	15.авг.07		06.фев.36		351,8	101,52	+0,15	92 721 589	101,44	101,55		6,89		6,80	12,07	BBB+/Baa2/BBB+



ИСТОРИЧЕСКИЕ ЦЕНОВЫЕ ГРАФИКИ НАИБОЛЕЕ ПОПУЛЯРНЫХ МУНИЦИПАЛЬНЫХ ОБЛИГАЦИЙ



ИСТОРИЧЕСКИЕ ЦЕНОВЫЕ ГРАФИКИ НАИБОЛЕЕ ПОПУЛЯРНЫХ КОРПОРАТИВНЫХ ОБЛИГАЦИЙ





Рынок еврооблигаций

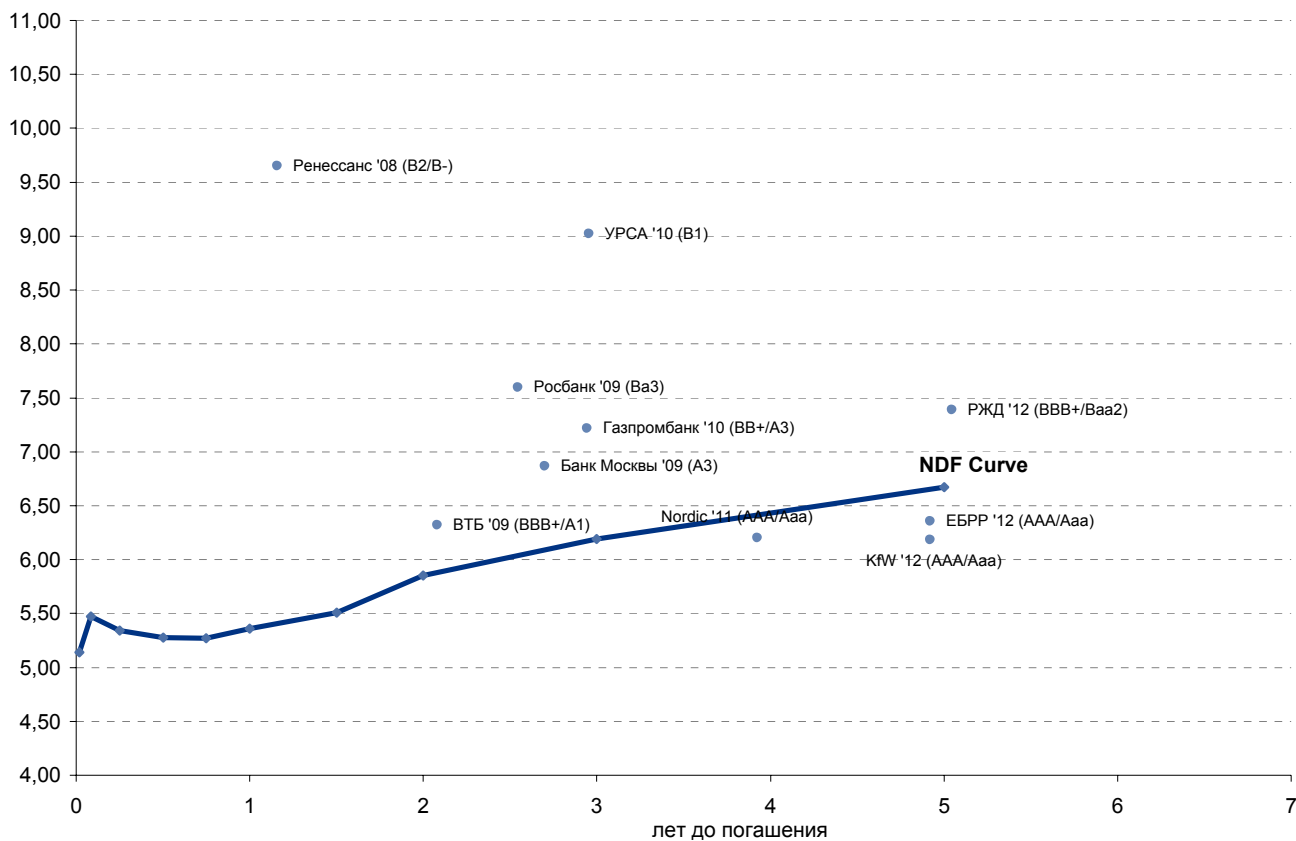
Выпуск	Объем, тыс. ед.	Купон	Дата погашения	Дата след. Купона	Цена закрытия	Изменение, %	Доходность, %		Спрэд к индикатору, б.п.	Мод. дюрация		
							погашения	текущая				
СУВЕРЕННЫЕ ОБЛИГАЦИИ												
Россия '07	\$	2 400 000	10,00	26.06.2007	26.06.2007	101,14	-0,02	5,48	9,89	38,5	0,26	
Россия '10	\$	2 767 442	8,25	31.03.2010	31.03.2007	104,20	0,02	5,30	7,92	74,2	2,56	
Россия '18	\$	3 466 671	11,00	24.07.2018	24.07.2007	144,60	0,20	5,63	7,61	102,0	7,26	
Россия '28	\$	2 500 000	12,75	24.06.2028	24.06.2007	181,87	0,35	5,93	7,01	117,5	10,25	
Россия '30	\$	20 310 388	5,00	31.03.2030	31.03.2007	113,58	0,21	5,64	4,40	110,8	6,96	
МинФин V	\$	2 837 000	3,00	14.05.2008	14.05.2007	97,07	0,00	5,70	3,09	60,3	1,06	
МинФин VII	\$	1 750 000	3,00	14.05.2011	14.05.2007	90,96	0,00	5,49	3,30	107,3	3,65	
МинФин VIII	\$	1 322 000	3,00	14.11.2007	14.05.2007	152,19		-53,30	1,97	-5840,1	0,88	
Ailes '07	eur	2 000 000	6,92	25.10.2007	25.04.2007	102,09	0,19	3,71	6,78		0,10	
Ailes '09	eur	1 000 000	7,75	25.10.2009	25.10.2007	108,82	0,50	4,09	7,12	-46,5	2,30	
Ailes '14	\$	2 435 500	9,60	25.10.2014	25.04.2007	128,51	-0,21	5,04	7,47	50,3	5,52	
МУНИЦИПАЛЬНЫЕ ОБЛИГАЦИИ												
Москва '11	eur	374 000	6,45	12.10.2011	12.10.2007	106,83	0,37	4,74	6,04	-75,2	32,1	4,63
Москва '16	eur	407 000	5,06	20.10.2016	20.10.2007	99,20	0,41	5,17	5,11	-45,7	63,7	7,29
КОРПОРАТИВНЫЕ ОБЛИГАЦИИ												
АЛРОСА '08	\$	500 000	8,13	06.05.2008	06.05.2007	102,50	0,03	5,79	7,93	37,1	92,9	1,04
АЛРОСА '14	\$	500 000	8,88	17.11.2014	17.05.2007	115,38	0,02	6,31	7,69	80,4	211,3	5,54
Альфа-Банк '09	\$	400 000	7,88	26.04.2005	10.04.2007	100,69	-0,05	7,57	7,82	301,7	301,7	2,20
Альфа-Банк '15	\$	225 000	8,63	09.12.2015	09.06.2007	100,06	-0,26	9,60	8,62	426,8	507,0	3,05
Альфа-Банк '17	\$	300 000	8,64	22.02.2017	22.08.2007	99,44	-0,26	9,31	8,68	368,5	470,4	3,91
Банк Москвы '09	\$	250 000	8,00	28.09.2009	28.03.2007	104,89	-0,05	5,88	7,63	55,5	132,8	2,19
Банк Москвы '10	\$	300 000	7,38	26.11.2010	26.05.2007	104,33	-0,05	8,60	7,07	70,6	155,6	3,13
Банк Москвы '15	\$	300 000	7,50	25.11.2015	25.05.2007	103,01	-0,03	6,56	7,28	240,5	320,7	3,11
Банк Санкт-Петербург '09	\$	125 000	9,50	25.11.2009	25.05.2007	100,57	-0,03	9,25	9,45	395,1	469,3	2,25
БД '08	\$	150 000	8,50	21.05.2008	21.05.2007	101,81	0,03	6,85	8,35	143,1	199,6	1,07
ВТБ '07	\$	1 000 000	6,10	21.09.2007	21.06.2007	100,16	0,00	5,78	6,09	29,7	68,2	0,25
ВТБ '08	\$	550 000	6,88	11.12.2008	11.06.2007	101,93	-0,05	5,68	6,74	30,0	95,9	1,58
ВТБ '11	\$	450 000	7,50	12.10.2011	12.04.2007	106,91	-0,06	5,75	7,02	41,3	131,6	3,21
ВТБ '15	\$	750 000	6,32	04.02.2015	04.08.2007	102,78	0,00	5,25	6,14	141,7	218,2	2,59
ВТБ '16	eur	500 000	4,25	15.02.2016	15.02.2008	98,11	0,34	4,51	4,33	-85,0	-2,1	3,50
ВТБ '35	\$	1 000 000	6,25	30.06.2035	30.06.2007	102,82	0,05	6,04	6,08	11,5	128,9	13,21
Вымпелком '09	\$	450 000	10,00	16.06.2009	16.06.2007	107,73	-0,15	6,24	9,28	89,1	164,2	1,96
Вымпелком '10	\$	300 000	8,00	11.02.2010	11.08.2007	104,23	0,01	6,37	7,68	107,4	181,4	2,54
Вымпелком '11	\$	300 000	8,38	22.10.2011	22.04.2007	106,93	-0,22	6,60	7,83	122,2	216,0	3,68
Вымпелком '16	\$	600 000	8,25	22.10.2011	23.05.2007	106,75	0,03	7,23	7,73	160,3	269,6	6,31
Газпром '07	\$	500 000	9,13	25.04.2007	25.04.2007	100,36	0,00	5,06	9,09	-42,8	-4,3	0,09
Газпром '09	\$	700 000	10,50	21.10.2009	21.04.2007	112,16	-0,07	5,39	9,36	9,5	83,7	2,20
Газпром '10	eur	1 000 000	7,80	27.09.2010	27.09.2007	110,20	0,16	4,58	7,08	-71,1	3,2	2,99
Газпром '12	eur	1 000 000	4,56	09.12.2012	09.12.2007	98,09	0,21	4,95	4,65	-50,9	40,4	4,86
Газпром '13	\$	1 750 000	9,63	01.03.2013	01.09.2007	118,68	-0,13	5,86	8,11	56,3	143,8	4,63
Газпром '13	\$	646 500	5,63	22.07.2013	22.07.2007	100,03	-0,05	5,62	5,62	13,5	119,7	5,22
Газпром '15	eur	1 000 000	5,88	01.06.2015	01.06.2007	104,32	0,33	5,21	5,63	-33,9	67,8	6,16
Газпром '16	\$	1 350 000	6,21	22.11.2016	22.05.2007	100,44	0,01	6,15	6,18	52,4	161,8	7,05
Газпром '17	eur	500 000	5,14	22.03.2017	22.03.2007	98,32	0,46	5,36	5,22	-26,8	75,2	7,51
Газпром '20	\$	1 250 000	7,20	01.02.2020	01.08.2007	105,31	-0,06	6,58	6,84	95,5	204,9	8,36
Газпром '22	\$	1 300 000	6,51	07.03.2022	07.09.2007	102,05	-0,06	6,30	6,38	44,4	169,0	9,51
Газпром '34	\$	1 200 000	8,63	28.04.2034	28.04.2007	128,88	0,07	6,37	6,69	44,7	184,1	11,84
Газпромбанк '08	\$	1 050 000	7,25	30.10.2008	30.04.2007	102,28	-0,06	5,74	7,09	35,6	99,6	1,47
Газпромбанк '15	\$	1 000 000	6,50	23.09.2015	23.03.2007	100,13	-0,36	6,48	6,49	93,1	194,8	6,26
Евраз '09	\$	300 000	10,88	03.08.2009	03.08.2007	109,41	-0,10	6,51	9,94	117,7	195,2	2,07
Евраз '15	\$	750 000	8,25	10.11.2015	10.05.2007	102,66	0,09	7,82	8,04	228,4	328,7	5,97
Еврохим '12	\$	300 000	7,88	21.03.2012	21.09.2007	100,42	-0,11	7,77	7,84	222,4	335,3	4,07
Казаньоргсинтез '11	\$	200 000	9,25	30.10.2011	30.04.2007	100,74	0,06	9,05	9,18	375,1	462,6	3,57
МБПР '08	\$	150 000	8,63	03.03.2008	03.09.2007	100,70	-0,10	7,84	8,57	240,9	293,6	0,89
Мегафон '09	\$	375 000	8,00	10.12.2009	10.06.2007	104,02	0,02	6,36	7,69	105,1	188,6	2,38
ММК '08	\$	300 000	8,00	21.10.2008	21.04.2007	102,42	-0,02	6,36	7,81	97,3	161,1	1,43
МТС '08	\$	400 000	9,75	30.01.2008	30.07.2007	103,29	-0,01	5,76	9,44	27,2	120,3	0,81
МТС '10	\$	400 000	8,38	14.10.2010	14.04.2007	106,23	0,01	6,39	7,88	112,9	182,9	2,97
МТС '12	\$	400 000	8,00	28.01.2012	28.07.2007	105,63	-0,02	6,62	7,57	122,7	219,8	3,97
НКНХ '15	\$	200 000	8,50	22.12.2015	22.06.2007	100,40	0,03	8,43	8,47	285,6	391,2	6,00
Норникель '09	\$	500 000	7,13	30.09.2009	30.03.2007	102,94	-0,12	5,86	6,92	53,2	130,2	2,22
Промстройбанк '08	\$	300 000	6,88	29.07.2008	29.07.2007	101,18	-0,04	5,95	6,79	54,4	139,2	1,27
Промстройбанк '15	\$	400 000	6,20	29.09.2015	29.03.2007	100,36	0,01	6,09	6,18	75,9	98,9	3,04
РБР '08	\$	170 000	6,50	11.08.2008	11.08.2007	100,67	0,00	5,99	6,46	58,9	143,4	1,30
Ренессанс '09	\$	250 000	8,75	17.11.2009	17.05.2007	100,85	-0,04	8,38	8,68	308,5	382,7	2,27
Росбанк '09	\$	300 000	9,75	24.09.2009	24.03.2007	103,64	0,00	8,13	9,41	283,4	336,7	1,52
Россельхозбанк '10	\$	350 000	6,88	29.11.2010	29.05.2007	103,06	-0,04	5,93	6,67	64,0	138,2	3,17
Россельхозбанк '13	\$	700 000	7,18	16.05.2013	16.05.2007	105,25	-0,07	6,14	6,82	80,7	171,6	4,85
Россельхозбанк '16	\$	500 000	6,97	21.09.2016	21.09.2007	102,21	-0,05	6,40	6,82	202,3	282,0	3,82
РусСтандарт '07	\$	300 000	8,75	14.04.2007	14.04.2007	100,19	0,07	5,55	8,73	5,4	112,7	0,06
РусСтандарт '08	\$	300 000	8,13	21.04.2008	21.04.2007	100,41	-0,07	7,72	8,09	229,2	284,4	0,99
РусСтандарт '15	\$	200 000	8,88	16.12.2015	16.06.2007	97,55	-0,11	10,00	9,10	467,1	546,7	3,03
Сбербанк '13	\$	500 000	6,48	15.05.2013	15.05.2007	103,76	-0,09	5,74	6,25	28,2	132,4	4,94
Сбербанк '15	\$	1 000 000	6,23	11.02.2015	11.08.2007	101,68	0,06	5,59	6,13	29,3	105,9	2,60
Северсталь '09	\$	325 000	8,63	24.02.2009	24.08.2007	103,94	-0,01	6,41	8,30	105,0	174,4	1,75
Северсталь '14	\$	375 000	9,25	19.04.2014	19.04.2007	108,16	0,01	7,73	8,55	226,0	319,8	5,04
Сибкадаембанк '08	\$	175 000	9,75	19.05.2008	19.05.2007	102,21	-0,04	7,71	9,54	228,6	285,1	1,05
Сибкадаембанк '09	\$	350 933	9,00	12.05.2009	12.05.2007	101,70	0,19	8,11	8,85	281,6	355,8	1,86
Сибкадаембанк '11-1	\$	130 000	12,00	30.12.2011	30.06.2007	108,79	-0,16	9,65	11,03	435,6	523,1	3,56
Сибкадаембанк '11-2	\$	300 000	8,30	16.11.2011	16.11.2007	101,84	0,19	7,80	8,15	250,1	337,6	3,6



Рынок еврооблигаций

Выпуск	Объем, млн руб.	Купон	Дата погашения	Дата след. Купона	Цена закрытия	Изменение	Доходность, %		Спрэд к NDF, б.п.	Мод. Дюрация	Рейтинг
							погашения	текущая			
РУБЛЕВЫЕ ЕВРООБЛИГАЦИИ											
Банк Москвы '09	5 000	7,25	25.11.2009	25.05.2007	100,90	0,20	6,87	7,19	78,1	2,35	A3
ВТБ '09	10 000	7,00	13.04.2009	13.04.2007	101,30	0,20	6,32	6,91	44,2	1,84	BBB+/A1
Газпромбанк '10	10 000	7,25	22.02.2010	22.08.2007	100,08	0,02	7,22	7,24	102,5	2,58	BB+/A3
ЕБРР '12	2 000	6,00	14.02.2012	14.02.2008	98,52	0,00	6,36	6,09	-31,7	4,10	AAA/Aaa
KfW '12	2 000	6,00	14.02.2012	14.02.2008	99,23	0,18	6,18	6,05	-49,1	4,11	AAA/Aaa
Nordic '11	2 000	5,75	15.02.2011	15.02.2008	98,47	0,00	6,20	5,84	-21,5	3,38	AAA/Aaa
РЖД '12	12 570	8,38	31.03.2012	31.03.2007	104,10	0,30	7,39	8,05	71,7	4,03	BBB+/Baa2
Ренессанс '08	2 660	10,50	12.05.2008	12.05.2007	100,88	-0,13	9,65	10,41	424,7	1,02	B2/B-
Росбанк '09	7 000	8,00	30.09.2009	30.03.2007	100,90	0,30	7,60	7,93	156,3	2,17	Ba3
УРСА '10	5 000	9,13	26.02.2010	26.08.2007	100,25	0,25	9,02	9,10	284,5	2,52	B1

Рынок рублевых еврооблигаций





Бизнес-направление по операциям с долговыми инструментами

Исполнительный директор, руководитель направления
Александр Пугач, apugach@uralsib.ru

Бизнес-блок продаж и торговли

Руководитель бизнес-блока

Эдуард Колузанов, koluzanovea@uralsib.ru

Управление продаж

Сергей Шемардов, начальник управления, she_sa@uralsib.ru
Елена Довгань, клиентский менеджер, dov_en@uralsib.ru
Анна Карпова, клиентский менеджер, kar_am@uralsib.ru
Дмитрий Кузнецов, клиентский менеджер, kuznetsovde@uralsib.ru
Дмитрий Попов, клиентский менеджер, popovdv@uralsib.ru

Управление торговли

Андрей Борисов, ст. трейдер, bor_av@uralsib.ru
Вячеслав Чалов, трейдер, chalovvg@uralsib.ru
Константин Макаров, репо-трейдер, makarovkv@uralsib.ru

Аналитика

Дмитрий Дудкин, начальник управления, dudkindi@uralsib.ru
Кити Панцхава, аналитик, pantskhavaks@uralsib.ru
Надежда Мырсыкова, аналитик, mur_nv@uralsib.ru

Бизнес-блок по рынкам долгового капитала

Руководитель бизнес-блока

Дмитрий Шкловский, shklovskyda@uralsib.ru

Сопровождение проектов

Гузель Тимошкина, начальник отдела, tim_gg@uralsib.ru
Антон Лобанов, вед. эксперт, lob_at@uralsib.ru
Фарида Ахметова, вед. специалист, akhmetovaff@uralsib.ru
Галина Гудыма, гл. специалист, gud_gi@uralsib.ru
Ольга Степаненко, специалист, stepanenkkooa@uralsib.ru

Виктор Орехов, ст. аналитик, ore_vv@uralsib.ru

Жапар Султанов, аналитик, sultanovzs@uralsib.ru

Аналитическое управление по операциям с акциями

Руководители управления

Константин Чернышев, che_kb@uralsib.ru

Ким Искян, iskyanks@uralsib.ru

Стратегия / Банки

Антон Табах, ст. аналитик, tabakhav@uralsib.ru
Наталья Майорова, аналитик, mai_ng@uralsib.ru

Экономика России

Владимир Тихомиров, ст. экономист, tih_vi@uralsib.ru

Нефть и газ / Энергетика

Каюс Рапану, ст. аналитик, rap_ca@uralsib.ru
Алексей Кормщицов, аналитик, kor_an@uralsib.ru
Матвей Тайц, аналитик, tai_ma@uralsib.ru
Павел Попиков, аналитик, PopikovPN@uralsib.ru

Телекоммуникации / Медиа / Информационные технологии

Константин Чернышев, руководитель управления,
che_kb@uralsib.ru
Константин Белов, аналитик, belovka@uralsib.ru

Потребительский сектор / Розничная торговля / Транспорт

Андрей Никитин, аналитик, Nikitin_AI@uralsib.ru

Металлургия / Машиностроение

Кирилл Чуйко, аналитик, chu_ks@uralsib.ru
Дмитрий Смолин, аналитик, smolindv@uralsib.ru

Настоящий бюллетень предназначен исключительно для информационных целей. Ни при каких обстоятельствах этот бюллетень не должен использоваться или рассматриваться как оферта или предложение делать оферты. Несмотря на то, что данный материал был подготовлен с максимальной тщательностью, УРАЛСИБ не дает никаких прямых или косвенных заверений или гарантий в отношении достоверности и полноты включенной в бюллетень информации. Ни УРАЛСИБ, ни агенты компании или аффилированные лица не несут никакой ответственности за любые прямые или косвенные убытки от использования настоящего бюллетеня или содержащейся в нем информации. Все права на бюллетень принадлежат ООО «УРАЛСИБ Кэпитал», и содержащаяся в нем информация не может воспроизводиться или распространяться без предварительного письменного разрешения.

© УРАЛСИБ 2006