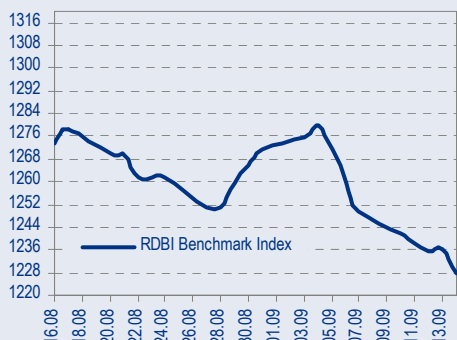
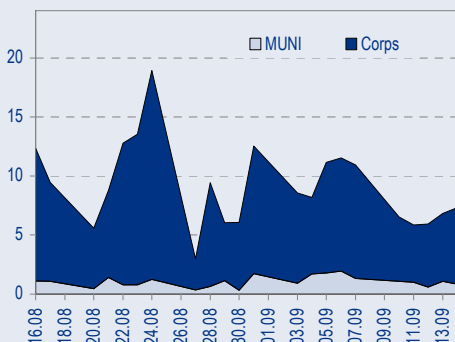




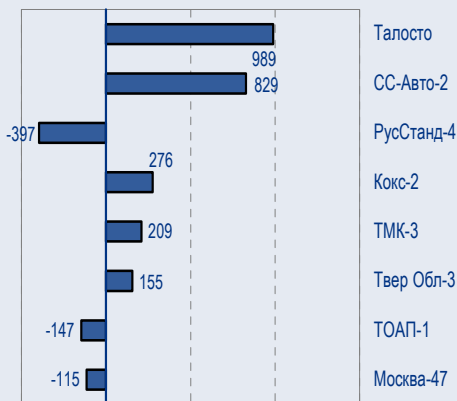
BENCHMARK INDEX КОРПОРАТИВНЫХ ОБЛИГАЦИЙ



ОБОРОТЫ ВТОРИЧНОГО РЫНКА КОРПОРАТИВНЫЕ И МУНИЦИПАЛЬНЫЕ ОБЛИГАЦИИ (БИРЖА И РПС, млрд руб.)



ЛИДЕРЫ ТОРГОВЫХ ОБОРОТОВ БИРЖА И РПС, млн руб. (со знаком изменения цены)



МАКРОСТАТИСТИКА

| | 17.09.2007 | Пред. день |
|--------------------------------------|------------|------------|
| Остатки на корсчетах ЦБ, млрд руб. | 438.6 | 503.7 |
| Обменный курс ЦБ РФ, руб. | 25.34 | 25.37 |
| Обменный курс USD/EUR | 1.3879 | 1.3879 |
| Цена на нефть URALS, \$/барр. | 73.26 | 73.26 |
| Резервы ЦБ РФ, млрд \$ * | 417.1 | 1.1 |
| MIBOR, % | 6.0 | 6.0 |
| Ставки overnight (оценка ФК Уралсиб) | | |
| Банки первого круга, % | 4,8-5,0 | 4,8-5,0 |
| Банки второго круга, % | 5,5-6,0 | 5,5-6,0 |
| Банки третьего круга, % | 6,0-7,0 | 6,5-7,0 |

*Предыдущая неделя

РЫНОК ОБЛИГАЦИЙ СЕГОДНЯ

- **Риски прохождения оферт**
- **X5:хорошие результаты – нейтральный взгляд**

ТАКЖЕ В НОМЕРЕ

ПОЛИТИКА ОПЕРАЦИОННАЯ НЕДЕЛЯ ПОЛИТИЧЕСКОЙ АКТИВНОСТИ

Теперь, после того как Дума утвердила назначение Виктора Зубкова на пост премьер-министра, ему нужно до пятницы нынешней недели предложить новый состав правительства. Зубков уже заявил, что кадровые перестановки будут. Больше всего слухов об отставке министра экономического развития и торговли Германа Грефа. Отчасти из-за того, что Греф недавно сам заявил, что вряд ли останется в правительстве после мартовских президентских выборов, отчасти – из-за того, что прогресс в проведении реформ в течение второго президентского срока Владимира Путина был не столь существенным, как намечалось. Греф активно способствовал увеличению налогообложения нефтяного сектора, с тем чтобы увеличить доходы в бюджет и за счет этого ввести налоговые льготы для новых перспективных отраслей и малого бизнеса, стимулировав тем самым инвестиции в эти отрасли... *стр.3*

ЮТК
Сильные результаты за I полугодие по МСФО соответствуют показателям по РСБУ
..... *стр.4*

МАГНИТ Операционные результаты за восемь месяцев 2007 г. оправдывают ожидания

Магнит сегодня утром опубликовал операционные результаты за восемь месяцев 2007 г. Выручка выросла на 51,2% по сравнению с соответствующим прошлым годом, превывсив наш прогноз на 8,4%. За отчетный период Магнит открыл 153 магазина, и теперь его торговая сеть насчитывает 2 046 магазина. По нашим оценкам, торговая площадь достигла 583 786 кв. м – это на 25,3% больше, чем за 8 месяцев 2006 г. Операционные показатели Магнита за восемь месяцев 2007 г. обещают высокие результаты по итогам года. Компания вполне может оправдать наш прогноз выручки на 2007 г., равный 3 492 млн долл. и прогноз числа новых магазинов – 300 *стр.5*

МТС
Дорогостоящий выход на армянский рынок
..... *стр.5*

СТАТИСТИКА..... *стр.7*

Новости

- ✦ Банк СЕВЕРНАЯ КАЗНА планирует выпустить облигации второй серии общим объемом 1,5 млрд руб. [Cbonds]
- ✦ Банк России зарегистрировал выпуск облигаций серии 01 ЗАО «Тинькофф Кредитные Системы» объемом 1 млрд руб. [Cbonds]
- ✦ ОАО «Дальневосточный банк» утвердил решение о выпуске облигаций серии 01 общим объемом 1,5 млрд руб. [Cbonds]
- ✦ Центральный Банк зарегистрировал выпуск облигаций серии 01 ОАО Западно-Сибирский коммерческий банк общим объемом 1,5 млрд руб. [Cbonds]



Рынок рублевых облигаций

КОММЕНТАРИИ ПО РЫНКУ

Риски прохождения оферт

В пятницу стало известно о том, что Талосто-Финанс, 100% дочерней компании одного из крупнейших производителей мороженого и замороженных полуфабрикатов, пришлось выкупить по оферте весь объем выпуска. Компания сохранила ставку купона без изменений, но инвесторы сочли уровень 10% слишком низким для эмитента третьего эшелона.

О чем может говорить такая ситуация? Прежде всего о том, что инвесторы старательно избегают риска эмитентов третьего эшелона и стали требовать очень высокой премии. С другой стороны, менеджменту компаний-эмитентов психологически сложно идти по пути увеличения процентной ставки, тем более что текущие котировки некоторых выпусков наводят на мысль о том, что доходность меньше 15-20% годовых для компаний третьего эшелона не заставит инвесторов держать облигации в портфелях. А это очень существенное увеличение процентных расходов.

Согласно нашему пониманию ситуации на рынке корпоративного кредитования, многие компании третьего эшелона способны привлечь краткосрочные кредиты по ставкам несколько ниже тех, что требуют инвесторы на рынке облигаций, поэтому эмитенты будут стремиться аккумулировать максимальный объем свободных средств для 100%-го обслуживания оферты. Большинству удастся это сделать, некоторым, возможно, нет.

Инвесторам очень важно понимать, что замещение облигационных займов банковскими кредитами в нынешней ситуации приведет к росту процентных расходов в связи с ростом ставок кредитования, поэтому среди эмитентов, имеющих несколько выпусков публичного долга, наиболее рискованными станут компании с низким коэффициентом покрытия процентных платежей EBITDA (менее 2х). Более того, успешное прохождение оферты не является сигналом для покупки других выпусков облигаций эмитента – ведь нагрузка по обслуживанию долга в результате рефинансирования может значительно возрасти.

В текущий период мы советуем инвесторам воспользоваться правом досрочного погашения долгов компаний третьего эшелона и надеяться на то, что банки сумеют предоставить компаниям необходимые для рефинансирования средства.

Х5: хорошие результаты – нейтральный взгляд

Х5 Retail Group – крупнейшая продовольственная розничная сеть, опубликовала неаудированные результаты работы в первом полугодии 2007 г. Публикация аудированной отчетности группы ожидается 24 сентября. Х5 продолжает демонстрировать высокие темпы роста выручки и устойчивую рентабельность, однако из-за негативной конъюнктуры рынка мы сохраняем нейтральный взгляд на долговые обязательства компании. Облигации Х5 торгуются под 8,7% к трехгодичной оферте. За месяц, прошедший с размещения выпуска, цена опустилась до уровня 98% от номинала.

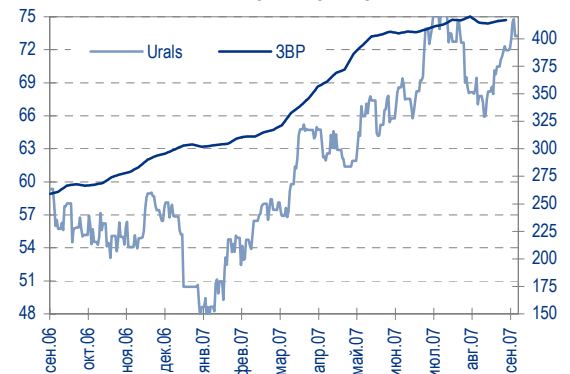
Операционные результаты. Х5 продемонстрировала сильные LFL-продажи. Трафик увеличился на 10%, а средний чек – на 6% в рублевом выражении, в совокупности это привело к росту продаж в «старых» магазинах группы на 16%.

Выручка компании выросла на 49%, превысив 2,3 млрд долл.

Рентабельность валовой прибыли прибавила 0,7 проц. пункта и составила 26,3%. EBITDA, включая расходы на опционную программу, достигла 212 млн долл. при росте рентабельности с 7,7% до 9% в первом полугодии 2007 г. До расходов на опционную программу EBITDA составила 234 млн долл, а рентабельность снизилась на 0,3 проц. пункта – с 10,3% до 10% в первом полугодии 2007 г.

Изменения в учетной политике, которые были применены ретроспективно к результатам 1 полугодия 2006 г. для сохранения сопоставимости данных снизили рентабельность валовой прибыли на 1.1 и 1.3 проц. пункта в 1 полугодии 2006 и 2007 гг. соответственно. В

Цены на нефть и резервы ЦБ РФ



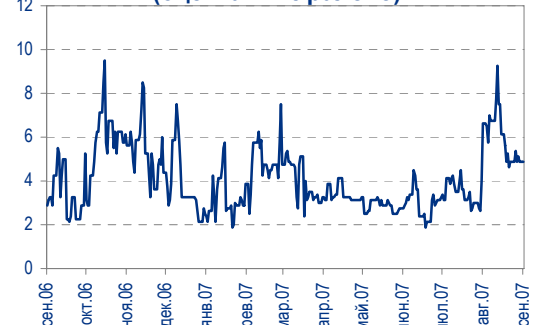
Спред ОФЗ 46018 к России'30, бп.



Динамика курса рубля



Ставки overnight (оценка ФК Уралсиб)





частности, группа стала учитывать транспортные расходы и затраты на дистрибуцию в себестоимости, тогда как ранее отражала их в операционных затратах. Реклассификация расходов не оказала влияния на EBITDA и чистую прибыль компании.

Новая опционная программа, одобренная на годовом собрании акционеров компании в июне этого года, увеличила операционные расходы в первом полугодии на 22 млн. долл.

Kumu Панцхава, CFA, pantskhavaks@uralsib.ru

Политика

Очередная неделя политической активности

Ждем нового состава правительства. Теперь, после того как Дума утвердила назначение Виктора Зубкова на пост премьер-министра, ему нужно до пятницы нынешней недели предложить новый состав правительства. Зубков уже заявил, что кадровые перестановки будут. Больше всего слухов об отставке министра экономического развития и торговли Германа Грефа. Отчасти из-за того, что Греф недавно сам заявил, что вряд ли останется в правительстве после мартовских президентских выборов, отчасти – из-за того, что прогресс в проведении реформ в течение второго президентского срока Владимира Путина был не столь существенным, как намечалось. Греф активно способствовал увеличению налогообложения нефтяного сектора, с тем чтобы увеличить доходы в бюджет и за счет этого ввести налоговые льготы для новых перспективных отраслей и малого бизнеса, стимулировав тем самым инвестиции в эти отрасли. Новый налоговый режим для нефтяного сектора введен был, однако средства теперь должны быть использованы на так называемые стратегические инициативы. При премьерстве Михаила Фрадкова Минэкономразвития было лишено ряда важных функций, что также показательно. Хотя уход Грефа из правительства будет громким событием, основную важность для инвесторов представляют министр финансов и министр промышленности и энергетики.

Путин хочет сохранить влияние после марта 2008 г.? Помимо спекуляций на тему, кто останется в правительстве и кто уйдет, имеет место знакомая игра – создание конспирологических теорий. На этот раз – о мотивах назначения премьер-министром Виктора Зубкова и отношении этого назначения к предстоящей передаче власти в России. По последним подсчетам, теорий более десятка, и все они достойны внимания. Самая, как нам кажется, очевидная и поэтому, быть может, скучная состоит в следующем: Путин планирует сохранить за собой политическое влияние при новом президенте, а также возможность баллотироваться впоследствии в президенты. Для этого ему необходимо передать бразды правления в надежные руки, фигуре, подобной новому премьер-министру. Вместо того, чтобы объявлять малоизвестного чиновника преемником в конце декабря, Путин предпочел назначить его на высокий государственный пост, с тем чтобы три месяца, к выборам в Думу, его имя было уже у всех на слуху. Способность Кремля быстро «вращивать» кандидатов в преемники известна.

Главное – стабильность. Возможность изложенного выше развития событий Зубков в какой-то мере подтвердил своими заявлениями на прошлой неделе. Сейчас Зубков оказался в числе пяти возможных кандидатов в президенты. Для инвестиционного климата в России наиболее важным фактором является то, чтобы политическая стабильность, достигнутая за последние восемь лет, оставалась на нынешнем уровне вне зависимости от того, кого в конечном итоге Путин назовет своим преемником.

Крис Уифер, cweafer@uralsib.ru



ЮТК

Сильные результаты за I полугодие по МСФО соответствуют показателям по РСБУ

В рамках наших годовых прогнозов. В прошедшую пятницу ЮТК обнародовала финансовый отчет за I полугодие 2007 г. по МСФО. Выручка компании возросла на 22% с уровня I полугодия 2006 г. до 376 млн долл., EBITDA увеличилась на 36% до 146 млн долл., а норма EBITDA оказалась такой же высокой, как и в отчете за I полугодие 2007 г. по РСБУ. Темпы роста выручки ЮТК в целом соответствует нашему годовому прогнозу роста, составляющему 22%.

Рост выручки от высокодоходных услуг ниже, чем у ЦентрТелекома.

Как уже было видно из отчета по РСБУ, укрепление рубля и изменения в нормативной базе способствовали росту выручки от местной связи (согласно МСФО – на 14% с уровня I полугодия 2006 г. до 173 млн долл.) и Зоновой связи (на 57% до 70 млн долл.). Увеличение выручки от высокодоходных услуг – на 39% до 50 млн долл. – было не столь впечатляющим как у ЦентрТелекома, результат которого составил 69% (ЦентрТелеком – единственная, помимо ЮТК, российская межрегиональная компания связи, опубликовавшая отчет за I полугодие 2007 г. по МСФО). Наиболее важную статью расходов – затраты на персонал – ЮТК смогла удержать под контролем – она выросла лишь на 7% с уровня I полугодия 2006 г. до 109 млн долл. Между тем опубликованная по итогам I полугодия 2007 г. высокая норма EBITDA необязательно останется на таком же уровне до конца года, поскольку на годовые финансовые результаты негативное влияние окажет переоценка пенсионных обязательств. Уровень долговой нагрузки ЮТК остается достаточно высоким – 784 млн долл. Это эквивалентно ожидаемой по итогам 2007 г. выручки и предполагает коэффициент Долг/EBITDA, равный 2,7, – самый высокий показатель среди МРК.

Финансовые показатели по МСФО, млн долл.

| | I п/г 06 | 2006 | I п/г 07 | Изм. за год, % |
|-------------------------------|----------|------|----------|----------------|
| Выручка | 309 | 661 | 376 | 22 |
| Операционные расходы, в т.ч. | 267 | 553 | 305 | 14 |
| Расходы на персонал | 102 | 225 | 109 | 7 |
| Износ и амортизация | 63 | 122 | 64 | 3 |
| Операционная прибыль | 42 | 107 | 71 | 70 |
| Норма операционной прибыли, % | 13,6 | 16,2 | 18,9 | 5,3 п.п. |
| EBITDA | 107 | 230 | 146 | 36 |
| Норма EBITDA, % | 34,6 | 34,7 | 38,7 | 4,1 п.п. |
| Чистая прибыль | 12 | 13 | 28 | 131 |
| Норма чистой прибыли, % | 3,9 | 1,9 | 7,3 | 3,5 п.п. |

Источники: ЮТК, оценка УРАЛСИБа

Не столь радужные перспективы, как у других МРК. Высокие результаты ЮТК за I полугодие 2007 г. по МСФО демонстрируют позитивный эффект, оказанный недавними нормативными изменениями на фундаментальные характеристики ЮТК. Однако ЮТК осуществляет деятельность в ряде экономически сравнительно слабо развитых регионах с высокой долей сельского населения, поэтому потенциал роста спроса на современные услуги фиксированной связи для нее ниже, чем для других МРК.

Константин Чернышев, che_kb@uralsib.ru
 Константин Белов, belovka@uralsib.ru



МТС

Дорогостоящий выход на армянский рынок

Получен контроль над крупнейшим армянским оператором **К-Telecom**. В пятницу МТС объявила о покупке 80% акций International Cell Holding, косвенно владеющего 100% акций крупнейшего сотового оператора в Армении – К-Telecom. Благодаря этому приобретению МТС получает дополнительные возможности для роста, поскольку уровень мобильной телефонизации на армянском рынке составляет лишь 39%. Вместе с тем текущая абонентская база МТС в результате покупки возрастет лишь на 79 млн: население Армении – 3 млн человек.

Сделка не выглядит дешевой, но может быть оправдана потенциалом роста. За 80% акций International Cell Holding МТС заплатит 310 млн евро (430 млн долл.), из которых 140 млн евро (194 млн долл.) направит на рефинансирования долга К-Telecom. В настоящее время К-Telecom предоставляет услуги приблизительно 1 млн абонентам, соответственно, цена сделки на основе EV составляет 780 долл. на одного абонента. Это более чем в два раза выше стоимости МТС на одного абонента, которая равна 370 долл. Тем не менее премия может быть обоснована более высоким потенциалом роста рынка Армении. К-Telecom – крупнейший участник армянского рынка сотовой связи, его рыночная доля составляет 66%. Единственный конкурент К-Telecom – дочерняя компания Вымпелкома, Armentel.

*Константин Чернышев, che_kb@uralsib.ru
Константин Белов, belovka@uralsib.ru*

Магнит

Операционные результаты за восемь месяцев 2007 г. оправдывают ожидания

Выручка лучше ожиданий. Магнит сегодня утром опубликовал операционные результаты за восемь месяцев 2007 г. Выручка выросла на 51,2% по сравнению с соответствующим прошлогодним показателем до 2 244 млн долл., превысив наш прогноз на 8,4%. За отчетный период Магнит открыл 153 магазина, и теперь его торговая сеть насчитывает 2 046 магазина. По нашим оценкам, торговая площадь достигла 583 786 кв. м – это на 25,3% больше, чем за 8 месяцев 2006 г.

Ожидаются высокие результаты за 2007 г. Операционные показатели Магнита за восемь месяцев 2007 г. обещают высокие результаты по итогам года. Компания вполне может оправдать наш прогноз выручки на 2007 г., равный 3 492 млн долл. и прогноз числа новых магазинов – 300. Магнит является образцовым примером успешной реализации планов развития. Мы по-прежнему считаем, что эта компания – основной претендент на щедрые плоды роста регионального рынка розничной торговли. Операционные результаты за отчетный период подтверждают способность Магнита реализовывать агрессивные планы развития и наращивать выручку высокими темпами, а также внушают надежду на успешное развертывание сети гипермаркетов, первый из которых будет открыт в Краснодаре 12 октября.



Операционные показатели Магнита за 8 мес. 2007 г.

| | 8 мес. 06 | 8 мес. 07 | Изм., % |
|--|-----------|-----------|---------|
| Выручка, млн долл. | 1 484 | 2 244 | 51,2 |
| Число магазинов, конец периода | 1 737 | 2 046 | 17,8 |
| Торговые площади, кв. м, конец периода | 466 010 | 583 786 | 25,3 |

Источники: Магнит, оценка УРАЛСИБа

*Андрей Никитин, nikitinai@uralsib.ru
Мария Старцева, startsevamv@uralsib.ru*



Рынок рублевых облигаций

| Выпуск | Объем, млн | Купон, % | Дата | | | Месяцев до | | Цена | Изм. | Торговый объем, шт | Котировки | | Доходность, % | | | | Дюр, лет | Рейтинг F/M/S | Сектор | |
|---|------------|----------|----------|----------|----------|------------|-------|--------|-------|--------------------|-----------|---------|---------------|-------|-------|-------|----------|---------------|----------------|--------------|
| | | | купона | оферты | погаш | офрт | погаш | | | | покупка | продажа | офрт | погаш | NPR | текущ | | | | |
| КОРПОРАТИВНЫЕ РУБЛЕВЫЕ ОБЛИГАЦИИ | | | | | | | | | | | | | | | | | | | | |
| 7Контин.02 | 7 000 R | 7.80 | 20.12.07 | 18.06.09 | 14.06.12 | 21.0 | 57.8 | 97.30 | -0.05 | 4 001 | 97.00 | 97.30 | 9.71 | | 9.41 | 4.00 | 1.51 | | торговля | |
| Абсолют 02 | 1 000 R | 8.00 | 01.10.07 | | 30.06.08 | | | | | | | | | | | | | /B1/ | финансы | |
| АВТОВА3 об | 3 000 R | 1.00 | 13.02.08 | | 13.08.08 | | | | | | | | | | | | | | автомоб | |
| АВТОВА3об3 | 5 000 R | 7.70 | 25.12.07 | 26.06.08 | 22.06.10 | 10.0 | 33.7 | 100.03 | | | | 99.80 | | | 7.48 | 3.84 | 0.71 | | автомоб | |
| АВТОВА3об4 | 5 000 R | 7.80 | 27.11.07 | 26.05.09 | 20.05.14 | 21.0 | 81.3 | 98.68 | 0.28 | | | 98.75 | 8.82 | | 8.49 | 3.94 | 1.46 | | автомоб | |
| АвтомирФ-1 | 1 000 R | 1.00 | 04.03.08 | | 01.09.09 | | | | | | | | | 0.96 | 0.96 | 0.50 | 1.94 | | торговля | |
| АвтомирФ-2 | 2 000 R | 10.75 | 26.12.07 | 24.12.08 | 23.06.10 | 16.0 | 33.8 | 98.99 | | 20 002 | 98.00 | 99.00 | 12.61 | | 12.01 | 5.69 | 1.07 | | торговля | |
| Агрохолд 1 | 1 000 R | 12.75 | 19.10.07 | | 24.07.09 | | | | | 1 960 | 98.50 | 99.80 | | 13.91 | 13.04 | 3.21 | 1.45 | | с/х | |
| АдаманФ1об | 500 R | 12.10 | 06.12.07 | | 05.06.08 | | | | | 1 300 | 99.75 | 99.95 | | 12.71 | 12.01 | 6.04 | 0.62 | | строительство | |
| АдаманФ2об | 2 000 R | 11.25 | 22.11.07 | 20.11.08 | 20.05.10 | 14.0 | 32.6 | 99.70 | 0.05 | 500 | 99.21 | 99.90 | 12.03 | | 11.46 | 2.81 | 1.00 | | строительство | |
| АИЖК 1об | 1 070 R | 11.00 | 01.12.07 | | 01.12.08 | | | | | | | | | | 6.46 | 6.08 | 5.04 | 2.02 | | финансы |
| АИЖК 2об | 1 500 R | 11.00 | 01.02.08 | | 01.02.10 | | | | | | | | | | 7.14 | 4.15 | 2.27 | 1.60 | | финансы |
| АИЖК 3об | 2 250 R | 9.40 | 15.10.07 | | 15.10.10 | | | | | 3 000 | 104.20 | 104.60 | | | 7.37 | 6.94 | 2.08 | 3.43 | | финансы |
| АИЖК 4об | 900 R | 8.70 | 01.11.07 | | 01.02.12 | | | | | | 104.60 | 104.90 | | | 7.63 | 6.62 | 1.86 | 3.61 | | финансы |
| АИЖК 5об | 2 200 R | 7.35 | 15.10.07 | | 15.10.12 | | | | | | 98.80 | 99.50 | | | 7.58 | 6.22 | 1.86 | 4.38 | | финансы |
| АИЖК 6об | 2 500 R | 7.40 | 15.10.07 | | 15.07.14 | | | | | | 99.20 | 99.65 | | | 7.58 | 6.22 | 1.86 | 4.38 | | финансы |
| АИЖК 7об | 4 000 R | 7.68 | 15.10.07 | | 15.07.16 | | | | | 2 485 | 99.96 | 100.19 | | | 7.91 | 6.20 | 1.94 | 5.10 | | финансы |
| АИЖК 8об | 5 000 R | 7.63 | 15.09.07 | 15.03.14 | 15.06.16 | 79.0 | 130.9 | 100.80 | | | | | 11.41 | | 11.00 | 1.91 | 4.31 | | финансы | |
| АИЖК 9об | 5 000 R | 7.49 | 15.11.07 | | 15.02.17 | | | | | 2 000 | 98.91 | 99.20 | | | 8.86 | 1.90 | 5.14 | | финансы | |
| АК БАРС-02 | 1 500 R | 8.00 | 24.01.08 | | 22.01.09 | | | | | | 98.00 | 99.85 | | 8.49 | 8.25 | 4.01 | 1.20 | | В+/Ва3/ | финансы |
| АЛПИ-Инь-1 | 1 500 R | 10.99 | 22.02.08 | 26.08.08 | 21.08.09 | 12.0 | 23.6 | 98.51 | -1.03 | 10 | 98.00 | 100.00 | 12.96 | | 12.54 | 5.56 | 0.82 | | торговля | |
| Алькор-01 | 1 500 R | 10.75 | 11.12.07 | 14.12.07 | 08.12.09 | 3.0 | 27.2 | 99.39 | -0.01 | | 98.90 | 99.50 | 13.18 | | 12.55 | 5.39 | 0.22 | | торговля | |
| Альянс-01 | 3 000 R | 8.92 | 19.09.07 | 18.09.09 | 14.09.11 | 24.0 | 48.7 | 99.13 | | | | | 9.60 | | 9.02 | 4.49 | 1.65 | | сырье | |
| Амурмет-1 | 1 500 R | 9.80 | 28.02.08 | | 26.02.09 | | | | | | 100.00 | 100.20 | | 9.88 | 9.61 | 4.88 | 1.26 | | металлургия | |
| Амурмет-02 | 2 000 R | 9.15 | 29.02.08 | | 26.02.10 | | | | | 1 | 99.50 | 100.20 | | 9.26 | 9.02 | 4.55 | 2.06 | | металлургия | |
| АптЗиб об | 3 000 R | 9.89 | 01.01.08 | | 30.06.09 | | | | | | 98.30 | 99.25 | | 10.82 | 10.40 | 4.99 | 1.50 | | торговля | |
| Арбат 01 | 1 500 R | 10.50 | 21.12.07 | | 20.06.08 | | | | | | 98.30 | 99.33 | | 11.75 | 11.22 | 5.27 | 0.67 | | торговля | |
| Ардада-03 | 1 200 R | 13.65 | 04.10.07 | 10.10.08 | 31.03.11 | 13.0 | 43.1 | 99.50 | | 10 | 99.00 | 99.70 | 14.36 | | 13.11 | 6.84 | 0.86 | | с/х | |
| АрсенФ-01 | 600 R | 9.60 | 24.10.07 | 23.04.08 | 29.04.09 | 7.0 | 19.8 | 99.51 | | | | | 10.68 | | 10.08 | 4.81 | 0.53 | | производство | |
| Атлант-М 1 | 1 000 R | 12.25 | 15.11.07 | 15.11.07 | 13.11.08 | 2.0 | 14.2 | 99.09 | | | 99.00 | 100.40 | | 18.24 | 17.00 | 6.16 | 0.15 | | торговля | |
| АЦБК-Инь 2 | 500 R | 0.00 | 20.11.07 | | 20.05.08 | | | | | | | | | | | | | | производство | |
| Балтика1об | 1 000 R | 8.75 | 20.11.07 | | 20.11.07 | | 2.2 | 100.65 | 0.65 | | | | | | 5.20 | 5.09 | 4.34 | 0.18 | | потреб. тов. |
| Балтимор03 | 800 R | 11.25 | 15.11.07 | 22.11.07 | 15.05.08 | 2.0 | 8.1 | 99.56 | -0.19 | | 99.31 | 99.70 | 12.70 | | 12.03 | 5.64 | 0.17 | | потреб. тов. | |
| БАНАНА-М-1 | 1 000 R | 11.25 | 26.10.07 | 26.10.07 | 23.10.09 | 1.0 | 25.7 | | | | | | | | | | | | торговля | |
| БАНАНА-М-2 | 1 500 R | 11.50 | 14.02.08 | 20.02.09 | 12.08.10 | 18.0 | 35.4 | 97.25 | | | 97.00 | 97.50 | 13.95 | | 13.49 | 5.90 | 1.19 | | торговля | |
| БанкСЮО301 | 1 000 R | 9.25 | 25.10.07 | | 24.04.08 | | | | | 701 | 99.02 | 100.75 | | 8.22 | 7.87 | 2.29 | 0.55 | | /B1/B- | финансы |
| БанкСЮО302 | 2 000 R | 8.37 | 04.10.07 | 05.10.07 | 05.10.09 | 1.0 | 25.1 | 99.85 | -0.06 | 1 300 | 99.85 | 100.05 | 10.62 | | 10.11 | 4.20 | 0.05 | | /B1/B- | финансы |
| Бахетле-1 | 1 000 R | 11.25 | 21.11.07 | 21.05.08 | 19.05.10 | 8.0 | 32.6 | 99.50 | | | 98.75 | 99.55 | 12.33 | | 11.63 | 5.64 | 0.59 | | торговля | |
| БашкирэнЗв | 1 500 R | 8.30 | 26.09.07 | 23.03.09 | 09.03.11 | 19.0 | 42.4 | 100.44 | | | 99.65 | 100.00 | 8.18 | | 7.78 | 2.04 | 1.32 | | энергетика | |
| Белон 01 | 1 500 R | 9.10 | 05.12.07 | | 03.06.09 | | | | | | | | | 9.43 | 9.01 | 4.55 | 1.46 | | сырье | |
| Белон 02 | 2 000 R | 9.25 | 28.02.08 | 27.08.09 | 23.02.12 | 24.0 | 54.1 | 100.22 | | | | 99.50 | 9.33 | | 9.09 | 4.60 | 1.67 | | сырье | |
| БелФрегат1 | 1 000 R | 14.50 | 13.12.07 | 13.12.07 | 17.12.09 | 3.0 | 27.5 | 100.00 | | 343 | 99.11 | 100.00 | | | 12.33 | 3.62 | | | с/х | |
| БразерСК 1 | 500 R | 12.50 | 21.09.07 | 21.12.07 | 25.12.09 | 3.0 | 27.8 | 99.96 | 0.21 | | 99.00 | 100.00 | 13.25 | | 12.30 | 3.12 | 0.23 | | услуги | |
| Вагонмаш 2 | 1 000 R | 13.50 | 19.12.07 | 18.06.08 | 15.12.10 | 9.0 | 39.6 | 98.65 | | | 97.51 | 97.95 | 12.39 | | 11.79 | 5.56 | 0.66 | | машиностр. | |
| ВБД ПП 2об | 3 000 R | 9.00 | 19.12.07 | | 15.12.10 | | | | | | 101.91 | 102.75 | | 8.36 | 7.96 | 4.39 | 2.62 | | /B1/B+ | потреб. тов. |
| Виват-фин1 | 1 000 R | 12.00 | 23.10.07 | 21.10.08 | 20.04.10 | 13.0 | 31.6 | 99.28 | | | | 99.50 | 13.09 | | 12.17 | 6.03 | 0.90 | | торговля | |
| ВикторияФ | 1 500 R | 10.40 | 31.01.08 | | 29.01.09 | | | | | | 99.40 | 100.00 | | 10.88 | 10.50 | 5.20 | 1.18 | | торговля | |
| ВикторияФ2 | 1 500 R | 10.89 | 19.02.08 | | 16.02.10 | | | | | 8 000 | 99.50 | 99.50 | | 11.54 | 11.18 | 5.47 | 1.96 | | торговля | |
| ВКМ-Фин1об | 1 000 R | 9.75 | 05.12.07 | | 04.06.08 | | | | | | 98.00 | 98.90 | 10.04 | | 9.59 | 4.86 | 0.64 | | машиностр. | |
| ВлгТлВТ-2 | 3 000 R | 8.20 | 04.12.07 | 04.12.08 | 30.11.10 | 15.0 | 39.1 | 100.60 | | | 100.00 | 101.00 | 7.78 | | 7.46 | 4.07 | 1.08 | | //BB- | телеком |
| ВлгТлВТ-3 | 2 300 R | 8.50 | 04.12.07 | | 30.11.10 | | | | | | 101.00 | 103.00 | | 7.56 | 4.98 | 4.15 | 1.87 | | //BB- | телеком |
| ВлгТлВТ-4 | 3 000 R | 7.99 | 11.12.07 | 10.09.09 | 03.09.13 | 24.0 | 72.7 | 99.70 | -0.30 | 3 000 | 99.50 | 100.00 | 8.38 | | 8.14 | 2.00 | 1.72 | | //BB- | телеком |
| Возрожд 01 | 3 000 R | 8.95 | 05.03.08 | | 03.03.10 | | | | | | 96.00 | 100.93 | | 8.74 | 8.51 | 4.42 | 2.09 | | /B1/ | финансы |
| ВТБ - 4 об | 5 000 R | 6.30 | 20.09.07 | 21.03.08 | 19.03.09 | 6.0 | 18.4 | 100.08 | | | | | 6.20 | | 5.93 | 3.14 | 0.48 | | BBB+/Baa2/BBB+ | финансы |
| ВТБ - 5 об | 15 000 R | 5.90 | 25.10.07 | 25.04.08 | 17.10.13 | 7.0 | 74.2 | 100.00 | | | | | 6.00 | | 5.83 | 1.47 | 0.57 | | BBB+/Baa2/BBB+ | финансы |
| ВТБ - 6 об | 15 000 R | 5.75 | 17.10.07 | 18.07.08 | 06.07.16 | 10.0 | 107.3 | 99.90 | | | | | 5.96 | | 5.79 | 1.44 | 0.78 | | BBB+/Baa2/BBB+ | финансы |
| Газбанк 01 | 750 R | 10.50 | 20.11.07 | | 25.11.08 | | | | | | 99.10 | 100.00 | | 10.39 | 9.84 | 5.23 | 1.02 | | /B2/ | финансы |
| ГАЗПРОМ А4 | 5 000 R | 8.22 | 13.02.08 | | 10.02.10 | | | | | 34 249 | 102.75 | 102.80 | | 7.06 | 6.82 | 3.99 | 2.08 | | BBB-/BBB | сырье |
| ГАЗПРОМ А5 | 5 000 R | 7.58 | 09.10.07 | | 09.10.07 | | 0.8 | 100.09 | -0.01 | 1 | 100.05 | 100.09 | | 6.29 | 6.11 | 3.78 | 0.07 | | BBB-/BBB | сырье |
| ГАЗПРОМ А6 | 5 000 R | 6.95 | 07.02.08 | | 06.08.09 | | 23.1 | 100.15 | 0.05 | 14 086 | 100.01 | 100.20 | | 6.98 | 6.82 | 3.46 | 1.68 | | BBB-/BBB | сырье |
| ГАЗПРОМ А7 | 5 000 R | 6.79 | 01.11.07 | | 29.10.09 | | 25.9 | 100.00 | | 2 000 | 99.75 | 9 | | | | | | | | |


Рынок рублевых облигаций

| Выпуск | Объем, млн | Купон, % | Дата | | | Месяцев до | | Цена | Изм. | Торговый объем, шт | Котировки | | Доходность, % | | | | Дюр, лет | Рейтинг F/M/S | Сектор | |
|---|------------|----------|----------|----------|----------|------------|-------|--------|-------|--------------------|-----------|---------|---------------|-------|-------|-------|----------|---------------|---------------|-------------|
| | | | купуна | оферты | погаш | офрт | погаш | | | | покупка | продажа | офрт | погаш | HPR | текущ | | | | |
| КОРПОРАТИВНЫЕ РУБЛЕВЫЕ ОБЛИГАЦИИ (продолжение) | | | | | | | | | | | | | | | | | | | | |
| Дорогобуж1 | 900 R | 8.60 | 12.12.07 | | 11.06.08 | | 9.0 | 100.38 | | | 100.00 | 100.75 | | 8.20 | 7.90 | 4.27 | 0.67 | | химия | |
| ДымКолбПр1 | 800 R | 10.99 | 02.11.07 | 12.05.08 | 30.10.08 | 8.0 | 25.9 | | | | | | | | | | | | потреб. тов. | |
| ЕБРР 01обл | 5 000 R | 4.73 | 14.11.07 | | 12.05.10 | | 32.4 | 100.00 | | 21 000 | 99.97 | 100.10 | | 4.81 | 4.71 | 1.18 | 2.39 | AAA/Aaa/AAA | финансы | |
| ЕБРР 02обл | 5 000 R | 4.78 | 25.10.07 | | 21.04.11 | | 43.8 | 100.37 | | | 100.10 | 100.30 | | 4.75 | 4.63 | 1.19 | 3.16 | AAA/Aaa/AAA | финансы | |
| ЕБРР 03обл | 7 500 R | 6.61 | 12.12.07 | | 07.09.11 | | 48.5 | 100.35 | 0.05 | | 100.25 | 100.45 | | 6.67 | 6.50 | 1.64 | 3.32 | AAA/Aaa/AAA | финансы | |
| ЕврокомФК2 | 3 000 R | 9.49 | 13.12.07 | 12.06.08 | 10.06.10 | 9.0 | 33.3 | 98.74 | 0.39 | | 98.00 | 98.50 | | 11.56 | 11.05 | 4.79 | 0.65 | /B2/ | финансы | |
| ЕврокомФК3 | 3 000 R | 9.48 | 21.12.07 | 19.12.08 | 18.06.10 | 15.0 | 33.6 | 99.95 | 0.05 | | 99.70 | 100.20 | | 9.73 | 9.32 | 4.73 | 1.10 | /B2/ | финансы | |
| ЕВРОПА-01 | 1 200 R | 10.75 | 18.10.07 | | 14.10.10 | 14.0 | 37.5 | | | | | | | 10.86 | 10.15 | 5.37 | 0.94 | | торговля | |
| Евросервис | 1 500 R | 13.25 | 18.09.07 | | 18.12.07 | | 3.2 | 99.97 | | | | | | 14.04 | 12.96 | 3.30 | 0.22 | | торговля | |
| Евросеть-2 | 3 000 R | 10.25 | 04.12.07 | 07.12.07 | 02.06.08 | 3.0 | 20.9 | 98.20 | 0.50 | 20 855 | 97.70 | 98.20 | | 18.68 | 17.44 | 5.20 | 0.20 | | торговля | |
| ЕЭСК-02 | 1 000 R | 8.74 | 11.10.07 | 08.04.10 | 05.04.12 | 31.0 | 55.5 | 98.57 | 0.12 | 1 590 | 98.40 | 98.60 | | 9.59 | 9.09 | 4.42 | 2.07 | | энергетика | |
| ЖилсоцФ-2 | 1 500 R | 11.00 | 18.10.07 | 17.04.08 | 15.04.10 | 7.0 | 31.5 | 98.21 | | | | | | 14.70 | 13.65 | 5.58 | 0.50 | | финансы | |
| ЖилФин обл1 | 500 R | 9.25 | 21.09.07 | | 19.12.08 | 3.0 | 15.4 | 99.98 | | | | | | 9.09 | 8.61 | 2.31 | 0.26 | ССС// | финансы | |
| ЖК-Финанс1 | 1 000 R | 14.00 | 20.09.07 | 20.12.07 | 24.12.08 | 3.0 | 27.7 | 98.09 | -0.41 | 505 | 98.00 | 98.90 | | 23.28 | 20.84 | 3.56 | 0.21 | | строительство | |
| Зенит Зобл | 2 000 R | 8.39 | 16.02.08 | | 16.02.08 | | 17.4 | 99.74 | 0.64 | | 98.80 | 99.10 | | 8.76 | 8.54 | 4.22 | 1.26 | B/B1/ | финансы | |
| Зенит Зобл | 3 000 R | 8.45 | 14.11.07 | 16.11.07 | 09.11.11 | 2.0 | 50.6 | 99.75 | -0.15 | | 99.66 | 99.80 | | 9.76 | 9.37 | 4.22 | 0.16 | B/B1/ | финансы | |
| Зенит Зобл | 3 000 R | 8.13 | 04.10.07 | 04.04.08 | 06.04.10 | 7.0 | 31.2 | 99.58 | | | 99.15 | 99.45 | | 9.10 | 8.61 | 4.09 | 0.49 | B/B1/ | финансы | |
| ИжАвто 02 | 2 000 R | 9.79 | 13.12.07 | 11.12.08 | 09.06.11 | 15.0 | 45.5 | 99.32 | 1.32 | | 97.50 | 99.00 | | 10.63 | 10.16 | 4.92 | 1.06 | | автопром | |
| ИКСФин 01 | 9 000 R | 7.60 | 08.01.08 | 06.07.10 | 01.07.14 | 34.0 | 82.7 | 98.25 | 0.25 | 1 | 96.80 | 98.25 | | 8.48 | 8.26 | 3.86 | 2.35 | /Ba1/BB- | торговля | |
| ИмпэксБ-02 | 1 000 R | 1.00 | 20.10.07 | | 20.04.08 | | 7.3 | | | | | | | | | | | /Baa2/ | финансы | |
| ИмпэксБ-3 | 1 300 R | 1.00 | 12.11.07 | | 13.11.08 | | 26.4 | | | | | | | | | | | /Baa2/ | финансы | |
| ИнкомЛада1 | 700 R | 12.00 | 22.11.07 | | 22.11.07 | | 2.3 | 99.90 | 0.30 | 37 | 99.40 | 100.00 | | | 13.09 | 12.45 | 2.99 | 0.17 | | торговля |
| ИнкомЛада2 | 1 400 R | 12.00 | 16.11.07 | 15.02.08 | 12.02.10 | 5.0 | 29.4 | 99.62 | | | 100.00 | 100.15 | | 13.55 | 12.83 | 3.00 | 0.37 | | торговля | |
| ИнкомЛада3 | 2 000 R | 11.00 | 14.09.07 | 12.06.09 | 10.06.11 | 21.0 | 45.5 | 98.99 | | | 94.00 | 99.85 | | 12.16 | 11.38 | 2.77 | 1.40 | | торговля | |
| Инмарко 1 | 1 000 R | 10.50 | 21.12.07 | | 19.12.08 | 3.0 | 15.4 | 100.05 | | | | | | 10.45 | 10.07 | 5.23 | 0.25 | | потреб. тов. | |
| ИнтеграФ-1 | 2 000 R | 10.50 | 21.09.07 | | 20.03.08 | | 18.4 | | | | | | | | | | | | | сервис |
| ИнтеграФ-2 | 3 000 R | 10.70 | 04.12.07 | 03.12.09 | 29.11.11 | 27.0 | 51.2 | 101.58 | | | 96.00 | 100.50 | | 10.09 | 9.53 | 5.25 | 1.80 | | сервис | |
| Интурист-1 | 1 000 R | 9.00 | 24.10.07 | | 21.04.10 | | 31.7 | 101.24 | | | 98.00 | 100.00 | | | 8.63 | 8.14 | 4.43 | 2.12 | | сервис |
| ИРКУТ-03об | 3 250 R | 8.74 | 20.09.07 | | 16.09.10 | | 36.6 | 103.00 | -0.40 | 4 002 | 102.50 | 103.00 | | | 7.75 | 7.22 | 4.23 | 2.42 | /B1/ | машиностр. |
| КААД-2 | 3 000 R | 10.50 | 22.11.07 | 22.11.07 | 22.05.08 | 2.0 | 8.4 | 100.03 | | 12 | 98.00 | 99.80 | | 10.32 | 9.92 | 5.23 | 0.17 | /B- | сервис | |
| КамАЗ-Фин2 | 1 500 R | 8.45 | 21.09.07 | 25.09.08 | 17.09.10 | 13.0 | 36.6 | 100.33 | | | | | | 8.14 | 7.66 | 4.20 | 0.90 | | автопром | |
| Карус.Ф 01 | 3 000 R | 9.75 | 20.09.07 | 18.09.08 | 12.09.13 | 12.0 | 73.0 | 99.45 | | 4 501 | 99.00 | 99.40 | | 10.60 | 9.88 | 4.89 | 0.86 | | торговля | |
| Киров.зд1 | 1 500 R | 9.20 | 26.09.07 | 24.09.08 | 24.03.10 | 13.0 | 30.7 | 100.00 | | | | | | 10.45 | 9.40 | 4.59 | 0.88 | | машиностр. | |
| КИТФинБ-02 | 1 000 R | 10.00 | 15.09.07 | 17.09.08 | 23.03.10 | 12.0 | 30.7 | | | | | | | | | | | //ССС+ | финансы | |
| КИТФинБанк | 2 000 R | 10.00 | 18.12.07 | | 18.12.08 | | 15.4 | 100.59 | 0.44 | | 100.10 | 100.20 | | 10.17 | 9.70 | 5.17 | 1.08 | /Baa2/ | финансы | |
| КМБ-Банк2 | 3 400 R | 7.75 | 05.12.07 | 03.12.08 | 30.11.11 | 15.0 | 51.3 | 100.12 | | | 99.10 | 99.45 | | 7.78 | 7.48 | 3.86 | 1.08 | | торговля | |
| КмплФин 01 | 1 000 R | 12.50 | 07.02.08 | 07.08.08 | 04.02.10 | 11.0 | 29.1 | | | | | | | | | | | | | торговля |
| КМПО-Фин01 | 1 000 R | 9.30 | 18.09.07 | 16.09.08 | 16.03.10 | 12.0 | 30.5 | 99.09 | | | | | | 10.53 | 9.85 | 4.68 | 0.86 | | машиностр. | |
| Кокс 01 | 3 000 R | 8.95 | 17.01.08 | | 16.07.08 | | 22.4 | 99.42 | -0.03 | | 99.20 | 99.55 | | 9.50 | 9.19 | 4.49 | 1.57 | | сырье | |
| Кокс 02 | 5 000 R | 8.70 | 20.09.07 | 18.03.10 | 15.03.12 | 31.0 | 54.8 | 99.45 | 0.45 | 5 003 | 98.00 | 99.30 | | 9.15 | 8.61 | 4.36 | 2.03 | | сырье | |
| КОПЕЖКА 01 | 1 200 R | 9.40 | 18.09.07 | | 17.06.08 | | 9.2 | 99.64 | | | | | | 10.27 | 9.70 | 2.35 | 0.66 | /B- | торговля | |
| КОПЕЖКА 02 | 4 000 R | 8.70 | 21.11.07 | 18.02.09 | 15.02.12 | 17.0 | 53.8 | 96.80 | -0.20 | 31 000 | 96.50 | 97.00 | | 11.61 | 11.23 | 2.24 | 1.22 | /B- | торговля | |
| КОПЕЖКА 03 | 4 000 R | 9.80 | 21.11.07 | 20.08.08 | 15.02.12 | 11.0 | 53.8 | 99.21 | 0.11 | | 97.00 | 99.44 | | 10.01 | 9.59 | 2.46 | 0.82 | /B- | торговля | |
| КосмосФин1 | 2 000 R | 11.25 | 20.12.07 | 19.06.08 | 16.06.11 | 9.0 | 45.7 | 99.71 | 0.21 | | | | | 11.94 | 11.37 | 5.63 | 0.66 | | строительство | |
| КубаньЭн-1 | 3 000 R | 7.85 | 23.01.08 | | 21.07.10 | | 34.7 | | | | | | | | | | | | | энергетика |
| КуйбАзот-2 | 2 000 R | 8.80 | 07.03.08 | | 04.03.11 | | 42.2 | 99.41 | | | 98.75 | 99.40 | | 9.20 | 9.01 | 4.41 | 2.80 | | химия | |
| Лавера 01 | 1 000 R | 11.00 | 11.10.07 | 09.10.08 | 08.04.10 | 13.0 | 31.2 | 99.87 | -0.03 | | 99.50 | 100.00 | | 11.42 | 10.64 | 5.49 | 0.90 | | торговля | |
| Лебедьск-2 | 1 500 R | 7.86 | 04.12.07 | | 02.03.10 | | 30.0 | | | | | | | | | | | /Ba3/ | потреб. тов. | |
| Лебедьск-2 | 1 500 R | 7.86 | 04.12.07 | | 02.03.10 | | 30.0 | | | | | | | | | | | /Ba3/ | потреб. тов. | |
| ЛекФин 2об | 1 300 R | 5.00 | 19.02.08 | | 17.02.08 | | 17.4 | 100.00 | | | | | | 5.06 | 4.98 | 2.49 | 1.33 | | производство | |
| Ленэнерг02 | 3 000 R | 8.54 | 01.02.08 | | 27.01.12 | | 53.2 | 100.30 | | | 98.20 | 100.00 | | 8.63 | 8.37 | 4.24 | 3.42 | | энергетика | |
| Ленэнерг03 | 3 000 R | 8.02 | 24.10.07 | | 18.04.12 | | 55.9 | 99.08 | 1.73 | | 97.00 | 98.40 | | 8.43 | 8.04 | 4.04 | 3.52 | | энергетика | |
| ЛСР 01 обл (2) | 1 000 R | 10.00 | 20.09.07 | | 20.03.08 | | 6.3 | 101.04 | | | | | | 8.06 | 7.55 | 4.93 | 0.46 | /B1/ | строительство | |
| ЛСР-Инв 01 | 2 000 R | 10.70 | 04.12.07 | 03.06.08 | 08.12.08 | 9.0 | 27.2 | 101.90 | | | | | | 8.06 | 7.70 | 5.24 | 0.65 | /B1/ | строительство | |
| ЛСР-Инв 02 | 3 000 R | 8.35 | 17.01.08 | 16.07.09 | 14.07.11 | 22.0 | 46.6 | 97.67 | -0.08 | | | | | 9.99 | 9.72 | 4.26 | 1.57 | /B1/ | строительство | |
| ЛукойлЗобл | 6 000 R | 7.25 | 20.11.07 | | 17.11.08 | | 26.5 | 100.50 | -0.09 | 10 000 | 100.20 | 100.50 | | 7.11 | 6.83 | 3.60 | 1.88 | BBB-/Baa2/BB+ | сырье | |
| ЛукойлЗобл | 8 000 R | 7.10 | 13.12.07 | | 08.12.11 | | 51.5 | 99.35 | 0.09 | 2 001 | 99.12 | 99.35 | | 7.41 | 7.17 | 3.56 | 3.42 | BBB-/Baa2/BB+ | сырье | |
| ЛукойлЗобл | 6 000 R | 7.40 | 13.12.07 | | 05.12.13 | | 75.8 | 100.15 | -0.35 | 60 800 | 100.15 | 100.35 | | 7.50 | 7.23 | 3.68 | 4.67 | BBB-/Baa2/BB+ | сырье | |
| Магнезит 1 | 1 500 R | 8.25 | 20.12.07 | | 18.12.08 | | 15.4 | | | | | | | | | | | | | металлургия |
| Магнезит 2 | 2 500 R | 8.75 | 28.09.07 | 28.03.09 | 28.03.11 | 19.0 | 43.0 | 99.53 | | | 98.40 | 99.85 | | 9.28 | 8.77 | 4.07 | 1.30 | | металлургия | |
| МагнитФ 01 | | | | | | | | | | | | | | | | | | | | |


Рынок рублевых облигаций

| Выпуск | Объем, млн | Купон, % | Дата | | | Месяцев до | | Цена | Изм. | Торговый объем, шт | Котировки | | Доходность, % | | | | Дюр, лет | Рейтинг F/M/S | Сектор | |
|---|------------|----------|----------|----------|----------|------------|-------|--------|--------|--------------------|-----------|---------|---------------|-------|-------|-------|----------|----------------------|--------------|------------|
| | | | купона | оферты | погаш | офрт | погаш | | | | покупка | продажа | офрт | погаш | HPR | текуц | | | | |
| КОРПОРАТИВНЫЕ РУБЛЕВЫЕ ОБЛИГАЦИИ (продолжение) | | | | | | | | | | | | | | | | | | | | |
| МиГ-Ф 02 | 3 000 R | 8.90 | 11.03.08 | 14.03.08 | 06.09.11 | 6.0 | 48.4 | | | | | | | | | | | машиностр. | | |
| МиГ-Ф обл. | 1 000 R | 7.85 | 05.12.07 | | 03.06.09 | | 20.9 | 100.30 | | | | | | 7.80 | 7.49 | 3.90 | 1.50 | машиностр. | | |
| М-ИНДУСТР | 1 000 R | 12.25 | 19.02.08 | | 16.08.11 | | 47.7 | 105.45 | 0.35 | 250 | 103.00 | 105.50 | | 10.79 | 10.22 | 5.79 | 2.92 | строительство | | |
| Миракс 01 | 1 000 R | 10.50 | 19.02.08 | | 19.08.08 | | 11.3 | 99.52 | | 15 067 | 98.50 | 99.25 | | 11.34 | 10.99 | 5.26 | 0.82 | строительство | | |
| Миракс 02 | 3 000 R | 10.99 | 20.09.07 | | 17.09.09 | | 24.5 | 101.47 | | | | | | 10.42 | 9.61 | 5.40 | 1.60 | строительство | | |
| МИРФинанс1 | 1 000 R | 10.50 | 27.12.07 | | 27.12.07 | | 3.5 | 99.91 | | | 99.95 | 100.20 | | 10.88 | 10.49 | 5.24 | 0.26 | торговля | | |
| Митлэнд-01 | 1 000 R | 12.50 | 20.11.07 | 19.02.08 | 16.02.10 | | 5.0 | 29.5 | 99.99 | | | 100.00 | 13.10 | | 12.42 | 3.12 | 0.38 | потреб. тов. | | |
| МИЭЛЬ-Ф 01 | 1 500 R | 12.13 | 15.01.08 | 15.07.08 | 13.07.10 | | 10.0 | 34.4 | | | | | | | | | | девелопмент | | |
| МКБ 02обл | 1 000 R | 10.40 | 06.12.07 | 27.12.07 | 04.06.09 | | 3.0 | 21.0 | 99.40 | 4 | | 99.90 | 10.67 | | 10.18 | 5.22 | 0.26 | финансы | | |
| МКБ 03обл | 2 000 R | 9.50 | 19.12.07 | 17.12.08 | 16.06.10 | | 15.0 | 33.5 | 99.97 | | | 99.00 | 9.73 | | 9.32 | 4.74 | 1.09 | финансы | | |
| ММК Тр 01 | 650 R | 11.50 | 10.01.08 | | 10.07.08 | | 10.0 | 100.49 | 0.24 | | 99.00 | 99.99 | | 11.11 | 10.64 | 5.71 | 0.72 | финансы | | |
| ММ-Фин 02 | 1 500 R | 11.65 | 08.01.08 | 08.07.08 | 03.07.12 | | 10.0 | 58.5 | 99.00 | | 98.00 | 100.00 | 13.34 | | 12.73 | 5.87 | 0.70 | девелопмент | | |
| МОИА | 1 500 R | 9.00 | 21.12.07 | | 21.12.10 | | 3.0 | 39.8 | 97.02 | | 95.50 | 99.00 | | 10.62 | 8.15 | 4.65 | 2.06 | финансы | | |
| МОИА 02 | 3 000 R | 7.99 | 07.03.08 | | 07.09.11 | | 48.5 | 100.72 | | | | | | 98.99 | 7.89 | 6.42 | 3.96 | 2.73 | финансы | |
| МОИА 03 | 5 000 R | 7.75 | 14.12.07 | | 14.06.14 | | 82.2 | 97.45 | | | | | | 98.00 | 8.49 | 7.02 | 3.96 | 4.23 | финансы | |
| МОИТК-01 | 3 000 R | 9.00 | 27.09.07 | | 26.09.09 | | 24.8 | 97.40 | -0.60 | 4 000 | 97.40 | 97.85 | | 11.41 | 7.32 | 4.63 | 1.13 | финансы | | |
| МонеткаФ-1 | 1 000 R | 10.70 | 15.11.07 | 15.11.07 | 14.05.09 | | 2.0 | 20.3 | | | | | | | | | | торговля | | |
| Москомб | 1 000 R | 9.30 | 05.12.07 | 05.12.07 | 10.12.08 | | 3.0 | 15.1 | 100.17 | | | 100.00 | 100.15 | 8.60 | | 8.33 | 4.63 | 0.21 | финансы | |
| Москомб-2 | 3 000 R | 8.40 | 19.02.08 | 19.08.08 | 15.02.11 | | 11.0 | 41.7 | | | 96.30 | | | | | | | финансы | | |
| МОСМАРФ 1 | 2 000 R | 11.00 | 18.10.07 | 17.04.08 | 12.04.12 | | 7.0 | 55.7 | 98.64 | 2.14 | | 99.00 | 13.86 | | 12.89 | 5.56 | 0.50 | торговля | | |
| МособгазФ1 | 1 000 R | 10.75 | 22.12.07 | | 21.12.08 | | 15.5 | 100.00 | | | | | | 10.99 | 6.96 | 5.39 | 0.72 | услуги | | |
| МособгазФ2 | 3 000 R | 9.25 | 25.12.07 | | 24.06.12 | | 58.2 | 99.00 | | | | 99.25 | | 9.79 | 7.64 | 4.66 | 2.97 | сервис | | |
| Мособлгаз1 | 2 500 R | 8.80 | 15.11.07 | 14.11.08 | 17.05.11 | | 14.0 | 44.7 | 98.18 | -0.12 | | 98.00 | 10.74 | | 10.24 | 4.47 | 1.00 | услуги | | |
| Мособлтр-2 | 4 000 R | 8.99 | 25.09.07 | 26.03.09 | 26.03.11 | | 19.0 | 43.0 | 98.95 | -0.50 | 98.00 | 99.85 | | 9.98 | 9.38 | 4.53 | 1.28 | финансы | | |
| Мосэнерго1 | 5 000 R | 7.54 | 18.09.07 | 15.09.09 | 13.09.11 | | 24.0 | 48.7 | 99.41 | | | | | 8.02 | 7.60 | 3.78 | 1.70 | //B- //B | энергетика | |
| Мосэнерго2 | 5 000 R | 7.65 | 28.02.08 | 01.03.12 | 18.02.16 | | 54.0 | 102.6 | 99.82 | | 99.15 | 99.60 | 7.82 | | 7.65 | 3.82 | 3.58 | //B | энергетика | |
| МОЭК-01 | 6 000 R | 8.05 | 11.03.08 | | 06.09.11 | | 48.4 | 99.43 | | 5 000 | 99.11 | 99.35 | | 8.39 | 8.24 | 4.04 | 3.21 | энергетика | | |
| НастояЗК1 | 1 000 R | 12.50 | 21.12.07 | 20.06.08 | 18.12.09 | | 9.0 | 27.5 | | | | | | | | | | с/х | | |
| НГК ИТЕРА | 1 200 R | 9.75 | 07.12.07 | | 07.12.07 | | 2.8 | 99.73 | -0.03 | | 99.75 | 99.92 | | 11.10 | 10.66 | 4.90 | 0.21 | сырье | | |
| НижЛен/Инв | 400 R | 12.00 | 08.01.08 | | 08.07.08 | | 9.9 | 99.50 | | 7 | 99.50 | 99.50 | | 12.85 | 12.26 | 6.01 | 0.70 | металлургия | | |
| НИКОСХИМ 2 | 1 500 R | 11.25 | 15.11.07 | | 20.08.09 | | 23.5 | 98.00 | -0.50 | 5 639 | 98.08 | 99.00 | | 13.01 | 12.42 | 2.86 | 1.55 | //CCC+ | химия | |
| НИТОЛ 02 | 2 200 R | 11.75 | 18.12.07 | | 15.12.09 | | 27.4 | 99.00 | | 5 000 | 98.10 | 99.05 | | 12.62 | 11.98 | 5.92 | 1.77 | химия | | |
| НКНХ-04 об | 1 500 R | 9.99 | 01.10.07 | 02.04.09 | 26.03.12 | | 19.0 | 55.2 | 102.98 | -0.06 | | | 8.01 | | 7.46 | 4.84 | 1.31 | В+// В+/Ba3/ | финансы | |
| НОМОС 7в | 3 000 R | 8.25 | 18.12.07 | 21.12.07 | 16.06.09 | | 3.0 | 21.4 | 99.60 | -0.40 | 470 | 99.61 | 99.98 | 9.66 | | 9.33 | 4.13 | 0.25 | финансы | |
| Нордтекс-1 | 1 000 R | 12.00 | 26.10.07 | 26.10.07 | 31.10.08 | | 1.0 | 13.8 | 98.30 | | 97.26 | 99.00 | 28.81 | | 25.70 | 6.09 | 0.09 | производство | | |
| НуртИнв1об | 1 200 R | 9.50 | 11.12.07 | 10.06.08 | 09.06.09 | | 9.0 | 21.1 | 99.59 | 0.19 | 99.00 | 99.95 | 10.46 | | 10.09 | 2.38 | 0.66 | потреб. тов. | | |
| ОбкондФ-01 | 3 000 R | 7.70 | 21.11.07 | 19.05.10 | 16.05.12 | | 33.0 | 56.9 | 99.97 | | | | 7.85 | | 7.53 | 3.84 | 2.24 | потреб. тов. | | |
| ОГК-2 01об | 5 000 R | 7.70 | 03.01.08 | | 05.07.10 | | 34.2 | 97.95 | 0.85 | 3 | 97.01 | 97.95 | | 8.71 | 8.48 | 3.92 | 2.34 | энергетика | | |
| ОГК-3 об | 3 000 R | 6.75 | 14.12.07 | 20.12.07 | 09.12.11 | | 3.0 | 51.6 | | | | | | | | | | энергетика | | |
| ОГК-5 об-1 | 5 000 R | 7.50 | 04.10.07 | 05.10.09 | 29.09.11 | | 25.0 | 49.2 | 99.38 | 0.03 | 1 000 | 99.20 | 99.35 | 7.94 | | 7.56 | 3.76 | 1.75 | //Ba3/ | энергетика |
| ОГК-6 01об | 5 000 R | 7.55 | 25.10.07 | 22.04.10 | 19.04.12 | | 32.0 | 56.0 | 97.85 | -0.15 | 625 | 97.20 | 97.85 | 8.66 | | 8.31 | 3.85 | 2.16 | энергетика | |
| ОГО-агро-2 | 1 200 R | 12.95 | 26.02.08 | | 25.02.09 | | 17.7 | 99.00 | | 321 | 98.60 | 99.00 | | 14.33 | 11.68 | 6.56 | 1.02 | с/х | | |
| ОГО-агро-3 | 1 500 R | 13.50 | 04.01.08 | 04.07.08 | 09.07.10 | | 10.0 | 34.3 | 99.00 | | 500 | 98.00 | 99.94 | 15.33 | | 14.51 | 6.80 | 0.67 | с/х | |
| ОМЗ-5 об | 1 500 R | 8.80 | 04.03.08 | 03.09.09 | 30.08.11 | | 24.0 | 48.2 | 102.75 | | 375 | 100.76 | 102.80 | 7.39 | | 7.17 | 4.27 | 1.73 | //CCC+ | машиностр. |
| ОМК 1 об | 3 000 R | 9.20 | 06.12.07 | | 12.06.09 | | 9.1 | 100.30 | | | | | | 8.93 | 8.56 | 4.57 | 0.67 | производство | | |
| Орхидея 01 | 1 000 R | 10.70 | 11.10.07 | 15.10.07 | 09.04.09 | | 1.0 | 19.1 | 99.89 | 0.19 | 1 000 | 99.50 | 99.87 | 10.99 | | 10.44 | 2.67 | 0.08 | торговля | |
| ОСТ-2об | 1 000 R | 12.50 | 08.11.07 | | 08.05.08 | | 7.9 | 99.44 | | | 98.00 | 100.88 | | 14.24 | 8.93 | 6.27 | 0.37 | потреб. тов. | | |
| Очаково-02 | 1 500 R | 8.50 | 21.09.07 | | 19.09.08 | | 12.4 | 97.08 | | | | | | 14.60 | 7.54 | 4.36 | 0.46 | потреб. тов. | | |
| ПАВА 02 об | 1 000 R | 12.50 | 11.11.07 | | 21.10.11 | | 49.9 | 102.20 | | | 101.00 | 102.39 | | 12.35 | 11.59 | 3.02 | 2.89 | с/х | | |
| Парнас-М 2 | 1 000 R | 10.80 | 22.11.07 | 19.11.09 | 17.11.11 | | 27.0 | 50.8 | 97.90 | | 12 031 | 97.90 | 100.10 | 12.45 | | 11.94 | 2.75 | 1.74 | потреб. тов. | |
| Патэрсон 1 | 2 000 R | 10.00 | 20.09.07 | 19.06.08 | 17.12.09 | | 9.0 | 27.5 | | | | | | | | | | торговля | | |
| Перекрест1 | 1 500 R | 0.10 | 08.01.08 | | 08.07.08 | | 9.9 | | | | | | | | | | | //B1/BB- //B1/BB- | торговля | |
| Пермэнер01 | 1 000 R | 8.15 | 27.11.07 | 25.05.10 | 22.05.12 | | 33.0 | 57.1 | 99.25 | 1.15 | | 97.50 | 99.60 | 8.64 | | 8.29 | 4.10 | 2.23 | энергетика | |
| Петроком62 | 3 000 R | 8.50 | 29.02.08 | | 31.08.09 | | 23.9 | 98.35 | | | 96.50 | 98.75 | | 9.66 | 9.46 | 4.33 | 1.68 | //Ba3/B+ | финансы | |
| ПИВДОМ 01 | 1 000 R | 13.00 | 25.10.07 | 23.10.08 | 22.04.10 | | 14.0 | 31.7 | 100.01 | | 99.30 | 100.20 | 13.38 | | 12.37 | 6.48 | 0.90 | торговля | | |
| ПИК-5об | 1 120 R | 9.20 | 20.11.07 | | 20.05.08 | | 8.3 | 100.03 | | | | | | 9.43 | 5.77 | 2.29 | 0.39 | строительство | | |
| ПИТ-Инв-02 | 1 500 R | 1.00 | 24.09.07 | | 23.03.09 | | 18.5 | | | | | | | | | | | потреб. тов. | | |
| ПМЗ 01 | 1 200 R | 9.60 | 23.10.07 | 29.07.08 | 21.07.09 | | 11.0 | 22.5 | 99.99 | | 500 | | 99.99 | 9.74 | | 9.28 | 2.39 | 0.77 | машиностр. | |
| ПРББ-5 | 1 000 R | 9.69 | 31.10.07 | | 29.04.09 | | 19.8 | | | | | | | | | | | финансы | | |
| Промсвб-05 | 4 500 R | 7.99 | 22.11.07 | 21.05.09 | 18.05.12 | | 20.0 | 56.9 | 99.83 | | | | 8.27 | | 7.92 | 3.99 | 1.46 | В+/Ba3/B+ | финансы | |
| ПромТр01об | 1 500 R | 9.20 | 03.01.08 | | 03.07.08 | | 9.8 | 99.35 | 0.15 | 2 761 | 99.00 | 99.35 | | 10.28 | 9.90 | 4.62 | 0.71 | машиностр. | | |
| ПромТр02об | 3 000 R | 10.75 | 23.10.07 | 27.10.09 | 18.10.11 | | 26.0 | 49.8 | 100.50 | 0.15 | | | | | | | | | | |



Рынок рублевых облигаций

| Выпуск | Объем, млн | Купон, % | Дата | | | Месяцев до | | Цена | Изм. | Торговый объем, шт | Котировки | | Доходность, % | | | | Дюр, лет | Рейтинг F/M/S | Сектор |
|---|------------|----------|----------|----------|----------|------------|-------|--------|-------|--------------------|-----------|---------|---------------|-------|--------|-------|----------|---------------|--------|
| | | | купона | оферты | погаш | офрт | погаш | | | | покупка | продажа | офрт | погаш | HPR | текуц | | | |
| КОРПОРАТИВНЫЕ РУБЛЕВЫЕ ОБЛИГАЦИИ (продолжение) | | | | | | | | | | | | | | | | | | | |
| РублПег1 | 1 000 R | 12.00 | 04.12.07 | 02.12.08 | 01.06.10 | 15.0 | 33.0 | 99.50 | | | | 99.70 | 12.80 | | 12.07 | 6.01 | 1.01 | торговля | |
| РусАлФ-3в | 6 000 R | 7.20 | 21.09.07 | | 21.09.08 | | 12.4 | 99.67 | | | | | | | 7.29 | 3.64 | 0.90 | металлургия | |
| РусМасла-2 | 1 000 R | 12.50 | 04.10.07 | 02.10.08 | 29.03.12 | 13.0 | 55.3 | 99.20 | 0.15 | | | 99.00 | 13.76 | 7.68 | 12.66 | 6.28 | 0.85 | потреб. тов. | |
| РусМоре об | 2 000 R | 9.50 | 20.09.07 | 19.06.08 | 14.06.12 | 9.0 | 57.8 | 99.69 | | | | 10.30 | | | 9.72 | 2.38 | 0.66 | потреб. тов. | |
| РусНефть1 | 7 000 R | 9.25 | 14.12.07 | 12.12.08 | 10.12.10 | 15.0 | 39.4 | 88.90 | -0.10 | 1 888 | 87.00 | 88.90 | 20.61 | | 19.89 | 5.19 | 0.98 | сырье | |
| РусСтанд-4 | 3 000 R | 8.25 | 03.03.08 | | 03.03.08 | | 5.7 | 97.90 | -0.10 | 73 500 | 97.80 | 98.00 | | 13.39 | 12.94 | 4.22 | 0.42 | финансы | |
| РусСтанд-5 | 5 000 R | 8.50 | 13.03.08 | 11.09.08 | 09.09.10 | 12.0 | 36.4 | 97.00 | 0.23 | | | 96.97 | 7.32 | | 7.17 | 4.37 | 0.91 | финансы | |
| РусСтанд-6 | 6 000 R | 8.15 | 13.02.08 | 19.02.09 | 09.02.11 | 17.0 | 41.5 | 94.00 | -0.50 | 36 785 | 94.01 | 94.45 | 13.12 | | 12.89 | 4.32 | 1.22 | финансы | |
| РусСтанд-7 | 5 000 R | 8.50 | 25.09.07 | 03.04.08 | 20.09.11 | 7.0 | 48.9 | 97.93 | | 1 | | 99.00 | 12.44 | | 11.62 | 4.33 | 0.48 | финансы | |
| РусСтанд-8 | 5 000 R | 8.25 | 19.10.07 | 17.10.08 | 13.04.12 | 13.0 | 55.8 | 96.60 | 1.00 | 25 | 90.00 | 96.85 | 11.96 | | 11.36 | 4.26 | 0.92 | финансы | |
| РусТекс 2 | 1 000 R | 12.75 | 06.03.08 | | 05.03.09 | | 17.9 | 97.08 | | | | 97.52 | 98.50 | 16.24 | 12.29 | 6.55 | 0.94 | производство | |
| РусТекс 3 | 1 200 R | 12.00 | 23.10.07 | 01.11.07 | 20.10.09 | 2.0 | 25.6 | 100.20 | 0.50 | 2 305 | 99.75 | 100.00 | | 8.29 | 7.93 | 5.97 | 0.12 | производство | |
| Русфинанс1 | 1 500 R | 7.65 | 04.12.07 | | 02.12.08 | | 14.8 | | | | | | | | | | | //BB+ | |
| Русфинанс2 | 1 500 R | 7.50 | 04.12.07 | | 02.12.08 | | 14.8 | | | | | | | | | | | //BB+ | |
| Русфинанс3 | 4 000 R | 7.55 | 14.11.07 | | 13.05.09 | | 20.2 | 99.89 | | | | | | 7.76 | 7.44 | 3.77 | 1.45 | //BB | |
| Русфинанс4 | 4 000 R | 7.74 | 15.02.08 | | 12.02.10 | | 29.4 | 99.08 | | | | | | 8.33 | 8.15 | 3.90 | 2.07 | //BB+ | |
| РусьБанк-1 | 1 400 R | 10.00 | 20.09.07 | | 19.03.09 | | 18.4 | 98.90 | -1.09 | 10 000 | 98.50 | 99.40 | | 11.09 | 10.34 | 5.04 | 1.24 | /B2/ | |
| РусьБанк-2 | 2 000 R | 9.50 | 21.02.08 | 22.08.08 | 22.02.10 | 11.0 | 29.7 | 98.55 | -1.15 | 9 770 | 98.40 | 99.50 | 11.46 | | 11.14 | 4.83 | 0.82 | /B2/ | |
| СалютЭнерг | 3 000 R | 9.80 | 25.12.07 | | 25.12.07 | | 3.4 | 99.90 | -0.35 | 60 | 99.80 | 99.90 | | 10.32 | 9.96 | 4.89 | 0.26 | финансы | |
| САМОХВАЛ-1 | 1 500 R | 11.40 | 24.10.07 | 23.04.08 | 21.10.09 | 7.0 | 25.6 | | | | | | | | | | | торговля | |
| СанвэйГ 01 | 1 000 R | 10.00 | 05.12.07 | 12.12.07 | 03.12.08 | 3.0 | 14.9 | 99.63 | | | 99.41 | 99.80 | 10.94 | | 10.48 | 5.00 | 0.22 | торговля | |
| СанИнТерью2 | 4 000 R | 8.00 | 14.02.08 | | 13.08.09 | | 23.3 | 99.60 | | | 98.00 | 99.10 | | 8.39 | 8.19 | 4.00 | 1.67 | потреб. тов. | |
| САНОС-02об | 3 000 R | 10.00 | 13.11.07 | | 10.11.09 | | 26.3 | 102.72 | | | 102.15 | 103.75 | | 8.77 | 8.24 | 4.85 | 1.78 | химия | |
| СатурнНПО | 1 500 R | 8.90 | 22.09.07 | 24.09.07 | 23.03.08 | 0.0 | 6.4 | 99.93 | | | | | | 9.74 | 9.24 | 4.44 | 0.03 | машиностр. | |
| СатурнНПО2 | 2 000 R | 9.25 | 21.09.07 | 25.03.08 | 20.09.11 | 6.0 | 48.9 | 99.54 | | | 99.10 | 99.55 | 10.21 | | 9.54 | 4.66 | 0.46 | машиностр. | |
| СатурнНПО3 | 3 500 R | 8.75 | 07.12.07 | 06.12.08 | 06.06.14 | 15.0 | 81.9 | 97.77 | -0.23 | | 96.00 | 99.00 | 10.99 | | 10.55 | 4.46 | 1.05 | машиностр. | |
| СахарК0 1 | 2 000 R | 12.75 | 13.11.07 | 13.11.07 | 10.11.09 | 2.0 | 26.3 | 99.36 | 0.11 | | 97.20 | 99.45 | 17.11 | | 16.01 | 6.40 | 0.14 | услуги | |
| СахатриФ1 | 1 500 R | 11.90 | 05.12.07 | 04.06.08 | 02.12.09 | 9.0 | 27.0 | | | | | | | | | | | услуги | |
| СБ-Финанс1 | 1 500 R | 10.14 | 24.09.07 | 23.06.08 | 18.06.12 | 9.0 | 58.0 | 100.01 | | | | 100.00 | 10.51 | | 9.91 | 2.53 | 0.67 | потреб. тов. | |
| СвоБСокол2 | 600 R | 11.75 | 22.11.07 | | 22.11.07 | | 2.3 | 100.15 | | | | | | 11.04 | 10.57 | 5.85 | 0.17 | производство | |
| СвоБСокол3 | 1 200 R | 11.57 | 27.11.07 | 25.11.08 | 24.05.11 | 15.0 | 44.9 | 99.89 | | | | | 11.97 | | 11.29 | 5.78 | 1.00 | производство | |
| СвязьБанк1 | 2 000 R | 8.90 | 25.10.07 | 23.04.09 | 21.04.11 | 20.0 | 43.8 | 99.16 | 0.16 | | 98.75 | 99.05 | 9.81 | | 9.39 | 2.24 | 1.37 | /B2/ | |
| СевСтАвто | 1 500 R | 8.00 | 24.01.08 | | 21.01.10 | | 28.7 | 101.47 | | | 99.71 | | | 7.44 | 7.19 | 3.93 | 2.03 | финансы | |
| СевСтАвто2 | 3 000 R | 7.70 | 23.01.08 | 26.07.10 | 17.07.13 | 35.0 | 71.1 | 99.25 | | 160 504 | 92.00 | 99.25 | 8.12 | | 7.90 | 3.87 | 2.41 | автопром | |
| СЗЛК-Фин-1 | 1 000 R | 11.50 | 04.03.08 | 02.09.08 | 02.03.10 | 12.0 | 30.0 | | | | | | | | | | | производство | |
| СЗТелек2об | 1 500 R | 7.50 | 03.10.07 | | 03.10.07 | | 0.6 | 100.09 | | | 98.01 | | | 5.91 | 5.75 | 1.87 | 0.05 | V+//BB- | |
| СЗТелек3об | 1 500 R | 9.25 | 29.11.07 | 06.03.08 | 24.02.11 | 6.0 | 42.0 | 101.39 | | | 100.30 | 100.50 | 6.05 | | 5.88 | 2.27 | 0.45 | V+//BB- | |
| СЗТелек4об | 2 000 R | 8.10 | 13.12.07 | | 08.12.11 | | 51.5 | 102.00 | 1.00 | 1 | 99.00 | 102.44 | | 6.96 | 5.50 | 1.98 | 2.87 | V+//BB- | |
| Сибирь-01 | 2 300 R | 10.70 | 22.01.08 | 03.02.09 | 17.07.12 | 17.0 | 58.9 | 99.30 | | | 98.11 | 99.00 | 11.26 | | 10.82 | 5.37 | 1.18 | телеком | |
| СибТлк-5об | 3 000 R | 9.20 | 26.10.07 | | 25.04.08 | | 7.5 | 100.53 | | | 100.50 | 100.70 | | 8.44 | 8.02 | 4.56 | 0.55 | V+// | |
| СибТлк-6об | 2 000 R | 7.85 | 20.09.07 | 23.09.08 | 16.09.10 | 12.0 | 36.6 | 99.41 | | | | | 8.53 | | 8.06 | 3.94 | 0.90 | V+// | |
| СибТлк-7об | 2 000 R | 8.65 | 21.11.07 | | 20.05.09 | | 20.5 | 101.65 | | | 100.00 | 101.65 | | 7.72 | 7.35 | 4.24 | 1.45 | V+// | |
| СИБУРХолд1 | 1 500 R | 7.70 | 08.11.07 | 11.11.09 | 01.11.12 | 26.0 | 62.5 | 99.50 | | 2 009 | 99.40 | 99.50 | 8.05 | | 7.70 | 3.86 | 1.84 | BB/Ba2/ | |
| Синергия-1 | 1 000 R | 10.70 | 24.10.07 | 31.10.07 | 22.04.09 | 2.0 | 19.5 | 99.85 | 0.10 | | 99.75 | 99.95 | 10.40 | | 9.89 | 5.34 | 0.12 | потреб. тов. | |
| СКБ-Банк 1 | 1 000 R | 9.75 | 20.09.07 | 19.06.08 | 24.06.10 | 9.0 | 33.8 | 97.65 | | 4 000 | 97.55 | 98.00 | 13.66 | | 12.83 | 2.49 | 0.64 | /B2/ | |
| Слвстекло2 | 1 200 R | 9.28 | 31.10.07 | 31.10.07 | 28.10.09 | 2.0 | 25.8 | 100.28 | | | 99.00 | 100.10 | 7.10 | | 6.89 | 4.61 | 0.12 | финансы | |
| Слвстекло | 750 R | 11.60 | 25.09.07 | | 25.03.08 | | 6.4 | 101.89 | | | 100.00 | 101.50 | | 8.04 | 7.50 | 5.68 | 0.47 | химия | |
| СМАРТС 03 | 1 000 R | 14.10 | 02.10.07 | 05.10.07 | 29.09.09 | 1.0 | 24.9 | 99.00 | 0.50 | 714 | 98.30 | 99.00 | 31.45 | | 27.32 | 7.10 | 0.04 | телеком | |
| СНХЗ Фин 1 | 1 000 R | 10.70 | 02.10.07 | 05.10.07 | 29.09.09 | 1.0 | 24.9 | 99.88 | -0.10 | | 99.77 | 100.04 | 11.37 | | 10.73 | 5.34 | 0.05 | химия | |
| СодружФ-1 | 2 500 R | 10.45 | 25.10.07 | | 22.10.09 | | 25.6 | 99.39 | | 725 | 98.80 | 99.40 | | 11.06 | 10.39 | 5.24 | 1.69 | с/х | |
| СОКАвто 01 | 1 100 R | 12.00 | 25.10.07 | | 24.04.08 | | 7.4 | 99.84 | | | 99.00 | 100.00 | | 12.60 | 11.74 | 5.99 | 0.52 | автопром | |
| СОРУС КАП11 | 1 200 R | 10.20 | 08.11.07 | 12.11.07 | 05.11.09 | 2.0 | 26.1 | 99.50 | -0.14 | 1 450 | 99.50 | 99.60 | 13.20 | | 12.50 | 2.56 | 0.14 | торговля | |
| СпецСтр2 1 | 2 000 R | 8.59 | 22.11.07 | 22.05.08 | 20.05.10 | 8.0 | 32.6 | 100.04 | | | | | 8.68 | | 8.31 | 4.28 | 0.62 | строительство | |
| СПК об.01 | 1 000 R | 10.20 | 27.11.07 | 25.11.08 | 25.05.10 | 15.0 | 32.8 | 100.07 | | | | 100.00 | 10.37 | | 9.84 | 5.08 | 1.02 | торговля | |
| СпортМ-Ф-1 | 3 000 R | 8.80 | 23.11.07 | 21.11.08 | 21.05.10 | 14.0 | 32.7 | | | | | | | | | | | торговля | |
| Столгастр | 1 500 R | 8.60 | 21.02.08 | 21.08.08 | 20.08.09 | 11.0 | 23.5 | 100.20 | | | | | 8.54 | | 8.33 | 4.28 | 0.85 | торговля | |
| СтрТрГаз01 | 3 000 R | 9.60 | 26.12.07 | | 25.06.08 | | 9.5 | 99.80 | | 20 100 | | 99.80 | | 10.08 | 9.68 | 4.80 | 0.69 | строительство | |
| СтрТрГаз02 | 5 000 R | 8.49 | 18.01.08 | | 13.07.12 | | 58.8 | 95.90 | -0.10 | 7 000 | 95.70 | 96.50 | | 9.79 | 9.61 | 4.41 | 3.64 | строительство | |
| СУ-155 3об | 3 000 R | 10.30 | 20.02.08 | 20.02.08 | 15.02.12 | 5.0 | 53.8 | 99.20 | | 500 | 98.50 | 99.30 | 12.56 | | 12.15 | 5.18 | 0.39 | строительство | |
| СэтлГрупп1 | 1 000 R | 11.70 | 20.11.07 | 20.05.08 | 15.05.12 | 8.0 | 56.8 | 100.15 | | 22 | 98.20 | 100.15 | 13.25 | | 12.47 | 5.82 | 0.58 | строительство | |
| ТалостФ-1 | 1 000 R | 10.00 | 07.03.08 | 14.09.07 | 06.03.09 | 0.0 | 18.0 | 100.00 | | 2 939 | 99.55 | 100.00 | -45.02 | | -59.76 | 4.99 | 0.00 | потреб. тов. | |
| ТатФондБ 3 | 1 500 R | 10.00 | 20 | | | | | | | | | | | | | | | | |


Рынок рублевых облигаций

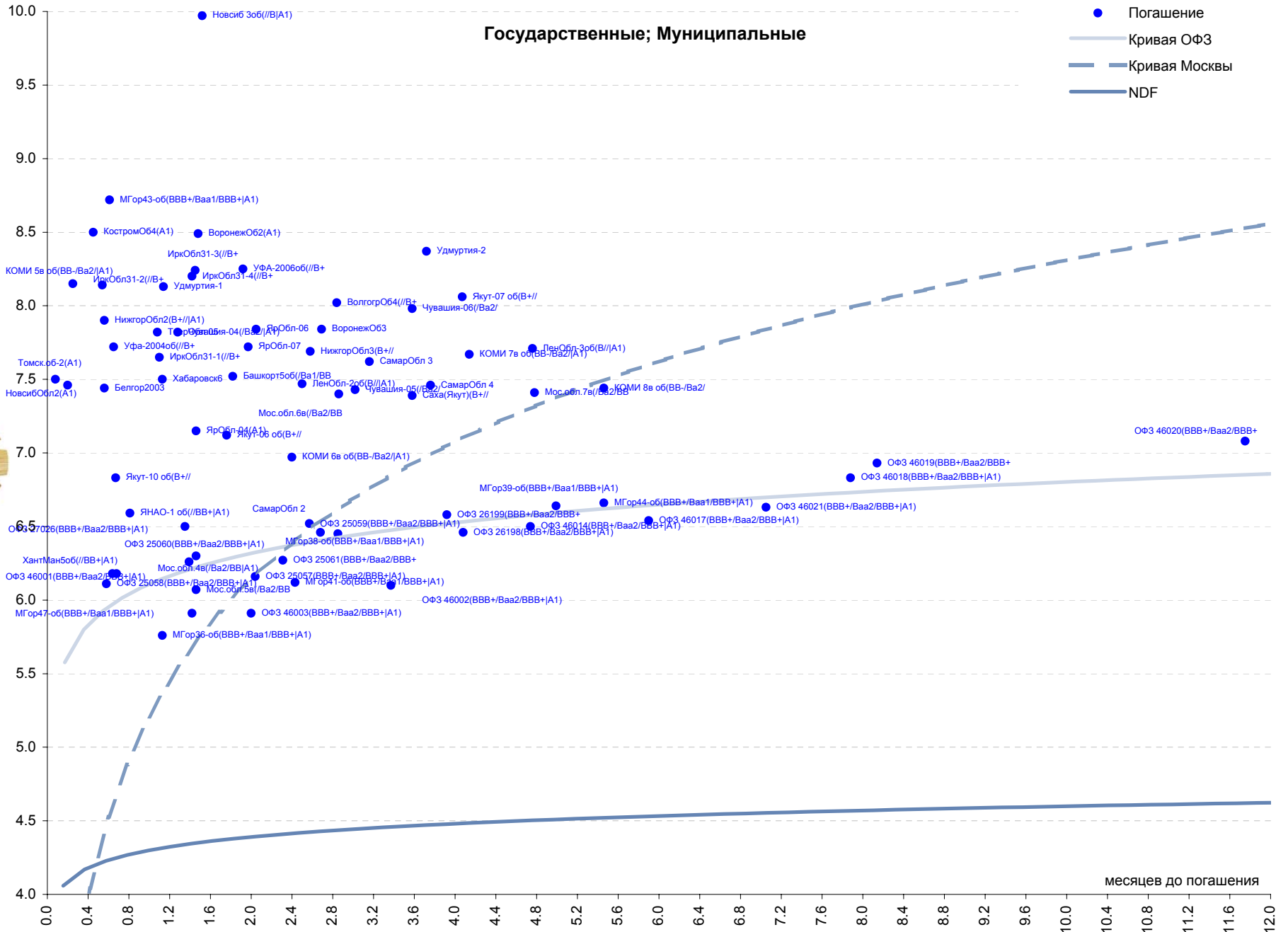
| Выпуск | Объем, млн | Купон, % | Дата | | | Месяцев до | | Цена | Изм. | Торговый объем, шт | Котировки | | Доходность, % | | | | Дюр, лет | Рейтинг F/M/S | Сектор |
|---|------------|----------|----------|----------|----------|------------|-------|--------|-------|--------------------|-----------|---------|---------------|-------|-------|-------|----------|---------------|--------|
| | | | купона | оферты | погаш | офрт | погаш | | | | покупка | продажа | офрт | погаш | HPR | текуц | | | |
| КОРПОРАТИВНЫЕ РУБЛЕВЫЕ ОБЛИГАЦИИ (продолжение) | | | | | | | | | | | | | | | | | | | |
| ТТС 01 | 1 000 R | 10.39 | 13.11.07 | 12.08.08 | 17.08.10 | 11.0 | 35.6 | | | | | | | | | | | торговля | |
| ТЧМ 02обл. | 1 000 R | 8.00 | 02.12.07 | | 02.12.07 | | 2.6 | | | | | | | | | | | металлургия | |
| Тюменэнрг2 | 2 700 R | 7.70 | 04.10.07 | 01.04.10 | 29.03.12 | 31.0 | 55.3 | 98.51 | | | 96.50 | 98.98 | 8.53 | | 8.13 | 3.90 | 2.11 | энергетика | |
| УГМК-УЭМ01 | 3 000 R | 8.25 | 04.03.08 | 02.03.10 | 28.02.12 | 30.0 | 54.3 | | | | | | | | | | | металлургия | |
| Удметфтр | 1 500 R | 9.50 | 01.12.07 | | 01.09.08 | | 11.8 | 100.00 | | 1 | 99.01 | 99.97 | | 9.84 | 9.47 | 2.37 | 0.85 | сырье | |
| Удмуртия-1 | 1 000 R | 8.20 | 27.12.07 | | 27.12.08 | | 15.7 | 100.25 | | | | | | 8.13 | 7.85 | 4.10 | 1.14 | муниципальный | |
| Удмуртия-2 | 1 500 R | 8.40 | 17.01.08 | | 15.07.12 | | 58.9 | 100.75 | | 19 000 | | | | 8.37 | 8.08 | 4.20 | 3.72 | муниципальный | |
| УМПО 2 | 4 000 R | 9.50 | 20.12.07 | 24.06.08 | 17.12.09 | 9.0 | 27.5 | 99.47 | 0.02 | | 99.00 | 99.60 | | 10.28 | 9.85 | 4.76 | 0.69 | машиностр. | |
| УралВагЗФ | 2 000 R | 9.40 | 02.10.07 | | 30.09.08 | | 12.7 | 99.45 | -0.20 | 7 500 | 99.45 | 99.95 | | 10.20 | 9.57 | 4.71 | 0.89 | машиностр. | |
| УралВагЗФ2 | 3 000 R | 9.35 | 03.10.07 | 07.10.07 | 05.10.10 | 1.0 | 37.2 | 99.95 | -0.04 | 13 400 | 99.95 | 100.05 | | 8.60 | 8.21 | 4.66 | 0.06 | машиностр. | |
| УралЛЦ-01 | 1 000 R | 11.50 | 24.10.07 | 24.10.07 | 28.10.09 | 1.0 | 25.8 | 99.50 | | 45 | 98.85 | 99.50 | | 16.44 | 15.35 | 5.76 | 0.10 | финансы | |
| УралСэйИ4 | 3 000 R | 9.99 | 01.11.07 | | 01.11.07 | | 1.6 | 100.35 | | 452 | 100.25 | 100.35 | | 7.32 | 7.10 | 4.96 | 0.12 | телеком | |
| УралСэйИ5 | 2 000 R | 9.19 | 18.10.07 | | 17.04.08 | | 7.2 | 101.00 | | | 100.50 | 101.00 | | 7.55 | 7.17 | 4.54 | 0.53 | телеком | |
| УРСАБанк 2 | 1 500 R | 7.60 | 14.09.07 | | 12.12.08 | | 15.2 | | | | | | | | | | | финансы | |
| УРСАБанк 3 | 3 000 R | 9.60 | 06.12.07 | | 04.06.09 | | 21.0 | 97.40 | | 9 567 | 97.20 | 97.50 | | 11.60 | 11.11 | 4.92 | 1.43 | финансы | |
| УРСАБанк 5 | 3 000 R | 10.05 | 23.10.07 | | 18.10.11 | | 49.8 | 97.70 | -2.60 | 35 290 | 96.00 | 97.70 | | 11.04 | 10.44 | 5.13 | 2.99 | финансы | |
| УРСАБанк 6 | 1 500 R | 7.65 | 25.10.07 | | 24.04.08 | | 7.4 | 98.00 | | | 96.00 | 100.00 | | 11.52 | 11.02 | 1.95 | 0.54 | финансы | |
| УрСИ сер06 | 2 000 R | 8.20 | 22.11.07 | 24.11.08 | 17.11.11 | 15.0 | 50.8 | 100.38 | 0.18 | | 99.75 | 100.00 | | 7.93 | 7.59 | 4.07 | 1.06 | телеком | |
| УрСИ сер07 | 3 000 R | 8.40 | 18.09.07 | 17.03.09 | 13.03.12 | 18.0 | 54.7 | 100.58 | | | | | | 8.14 | 7.86 | 4.16 | 1.29 | телеком | |
| УфаойлОП-1 | 1 500 R | 12.00 | 18.10.07 | 17.04.08 | 15.04.10 | 7.0 | 31.5 | 98.25 | | 1 | 95.00 | 99.00 | | 15.70 | 14.50 | 6.09 | 0.49 | торговля | |
| ФинанБ-01 | 3 500 R | 7.94 | 06.02.08 | 06.08.08 | 03.02.10 | 11.0 | 29.1 | | | | | | | | | | | финансы | |
| ФСК ЕЭС-01 | 5 000 R | 8.80 | 18.12.07 | | 18.12.07 | | 3.2 | 100.32 | | | 100.35 | | | 7.61 | 7.41 | 4.37 | 0.24 | энергетика | |
| ФСК ЕЭС-02 | 7 000 R | 8.25 | 25.12.07 | | 22.06.10 | | 33.7 | 101.65 | -0.20 | 2 000 | 101.50 | 101.80 | | 7.72 | 7.40 | 4.05 | 2.32 | энергетика | |
| ФСК ЕЭС-03 | 7 000 R | 7.10 | 14.12.07 | | 12.12.08 | | 15.2 | 99.55 | | | 99.55 | 99.80 | | 7.61 | 7.36 | 3.56 | 1.11 | энергетика | |
| ФСК ЕЭС-04 | 6 000 R | 7.30 | 11.10.07 | | 06.10.11 | | 49.4 | 99.65 | -0.30 | 22 022 | 99.50 | 99.70 | | 7.54 | 7.19 | 3.65 | 3.24 | энергетика | |
| ФСК ЕЭС-05 | 5 000 R | 7.20 | 04.12.07 | | 01.12.09 | | 27.0 | 99.40 | | 1 999 | 99.40 | 99.65 | | 7.63 | 7.37 | 3.61 | 1.91 | энергетика | |
| Хайленд Ф1 | 750 R | 12.75 | 03.10.07 | | 02.04.08 | | 6.7 | 100.09 | | 1 | 99.65 | 99.85 | | 13.17 | 12.27 | 3.18 | 0.47 | металлургия | |
| ХКФ Банк-2 | 3 000 R | 9.25 | 13.11.07 | 15.05.09 | 11.05.10 | 20.0 | 32.3 | 97.90 | -1.00 | 6 000 | 93.00 | 97.80 | 10.88 | | 10.36 | 4.71 | 1.39 | финансы | |
| ХКФ Банк-3 | 3 000 R | 9.45 | 20.09.07 | 18.09.08 | 16.09.10 | 12.0 | 36.6 | | | | | | | | | | | финансы | |
| ХКФ Банк-4 | 3 000 R | 9.95 | 17.10.07 | 18.10.08 | 12.10.11 | 13.0 | 49.6 | 97.25 | -0.10 | 1 112 | 96.86 | 97.25 | 13.20 | | 12.53 | 2.55 | 0.92 | финансы | |
| ХолидФин1 | 1 500 R | 11.15 | 04.10.07 | 02.10.08 | 01.04.10 | 13.0 | 31.0 | 98.70 | | 7 500 | | 99.64 | 12.88 | | 11.95 | 5.63 | 0.86 | торговля | |
| Центр-инв1 | 1 500 R | 10.00 | 10.11.07 | 10.11.07 | 11.11.09 | 2.0 | 26.3 | 99.99 | | | 99.85 | 100.05 | 10.14 | | 9.73 | 5.01 | 0.14 | финансы | |
| ЦентрТел-4 | 5 623 R | 13.80 | 19.02.08 | | 21.08.09 | | 23.6 | 109.00 | -0.40 | 50 149 | 108.85 | 109.25 | | 8.84 | 8.34 | 6.35 | 1.62 | телеком | |
| ЦентрТел-5 | 3 000 R | 8.09 | 04.03.08 | 04.09.08 | 30.08.11 | 12.0 | 48.2 | 99.90 | | 2 000 | 99.00 | 100.20 | 8.32 | | 8.14 | 4.04 | 0.88 | телеком | |
| ЦУН 01 обл | 1 000 R | 11.25 | 25.10.07 | 05.05.08 | 22.04.10 | 8.0 | 31.7 | 100.34 | | | | 100.25 | 10.16 | | 8.74 | 5.59 | 0.51 | строительство | |
| ЦУН 02 обл | 1 000 R | 11.19 | 23.01.08 | 28.07.08 | 20.01.10 | 11.0 | 28.6 | 101.24 | | | | | 9.56 | | 9.20 | 5.51 | 0.77 | строительство | |
| Челябэнрг1 | 600 R | 8.40 | 15.11.07 | 15.05.08 | 13.05.10 | 8.0 | 32.4 | 100.38 | | | | 99.80 | 7.93 | | 7.60 | 4.17 | 0.60 | энергетика | |
| Черкизово1 | 2 000 R | 8.85 | 04.12.07 | 05.06.09 | 31.05.11 | 21.0 | 45.2 | 99.77 | 0.67 | | 98.60 | 99.30 | 9.14 | | 8.75 | 4.42 | 1.47 | потреб. тов. | |
| ЧТПЗ 01об | 3 000 R | 9.50 | 19.12.07 | 18.06.08 | 16.06.10 | 9.0 | 33.5 | 100.57 | | | 100.50 | 100.90 | 8.87 | | 8.52 | 4.71 | 0.68 | производство | |
| ЭйрЮнион01 | 1 500 R | 13.50 | 13.11.07 | 13.11.07 | 10.11.09 | 2.0 | 26.3 | 99.45 | 0.15 | 1 715 | 99.30 | 99.45 | 17.90 | | 16.70 | 3.38 | 0.14 | транспорт | |
| Экспобанк1 | 1 000 R | 10.75 | 25.09.07 | 25.12.07 | 29.12.09 | 3.0 | 27.9 | 99.25 | 0.25 | 1 280 | 98.75 | 99.30 | 14.18 | | 13.20 | 2.70 | 0.24 | финансы | |
| ЭМАльяс 1 | 2 000 R | 10.00 | 11.01.08 | 15.07.08 | 08.07.11 | 10.0 | 46.4 | | | | | | | | | | | машиностр. | |
| ЭнергоСт-1 | 1 500 R | 9.50 | 23.11.07 | 21.11.08 | 20.05.11 | 14.0 | 44.8 | 98.81 | 0.31 | | 98.50 | 99.50 | 10.84 | | 10.32 | 4.79 | 1.01 | энергетика | |
| ЭнергЦент | 3 000 R | 9.30 | 10.01.08 | 08.01.09 | 08.07.10 | 16.0 | 34.3 | | | | | | | | | | | энергетика | |
| ЭФКО-02 об | 1 500 R | 10.50 | 25.01.08 | 25.01.08 | 22.01.10 | 4.0 | 28.7 | 99.50 | | 28 000 | | 99.50 | 12.20 | | 11.76 | 5.26 | 0.33 | потреб. тов. | |
| ЮЛКФИН1 | 1 000 R | 14.00 | 24.10.07 | 15.05.08 | 28.04.10 | 8.0 | 31.9 | 98.00 | -2.00 | 255 | | 100.00 | 17.52 | | 14.64 | 3.56 | 0.49 | финансы | |
| Юниаструм2 | 1 500 R | 10.90 | 17.10.07 | 17.10.08 | 19.04.10 | 13.0 | 31.6 | 100.50 | | | 97.00 | 100.00 | 10.65 | | 9.95 | 5.44 | 0.92 | финансы | |
| Юнимилк 01 | 2 000 R | 9.75 | 11.03.08 | 10.09.09 | 06.09.11 | 24.0 | 48.4 | 100.09 | 0.09 | | | 100.15 | 9.91 | | 9.66 | 4.86 | 1.69 | потреб. тов. | |
| ЮТК-03 об. | 3 500 R | 10.90 | 09.10.07 | 16.10.07 | 10.10.09 | 1.0 | 25.2 | 100.13 | -0.02 | 28 960 | 100.13 | 100.15 | 7.12 | | 6.83 | 5.46 | 0.08 | телеком | |
| ЮТК-04 об. | 5 000 R | 10.00 | 12.12.07 | | 09.12.09 | | 27.2 | 102.00 | -0.78 | 5 655 | 101.80 | 102.00 | | 8.83 | 5.73 | 2.44 | 1.29 | телеком | |
| ЮТК-05 об. | 2 000 R | 7.55 | 05.12.07 | 02.06.10 | 30.05.12 | 33.0 | 57.3 | 97.00 | | 11 650 | 96.20 | 97.90 | 9.00 | | 8.74 | 3.88 | 2.25 | телеком | |
| ЮТэйр-Ф 03 | 2 000 R | 9.95 | 11.12.07 | 16.12.08 | 14.12.10 | 15.0 | 39.6 | | | | | | | | | | | транспорт | |
| Якутскэн02 | 1 200 R | 8.59 | 13.03.08 | 23.03.09 | 08.03.12 | 19.0 | 54.6 | 99.50 | 0.60 | 1 | 98.27 | 99.30 | 5.88 | | 5.72 | 4.30 | 1.38 | энергетика | |

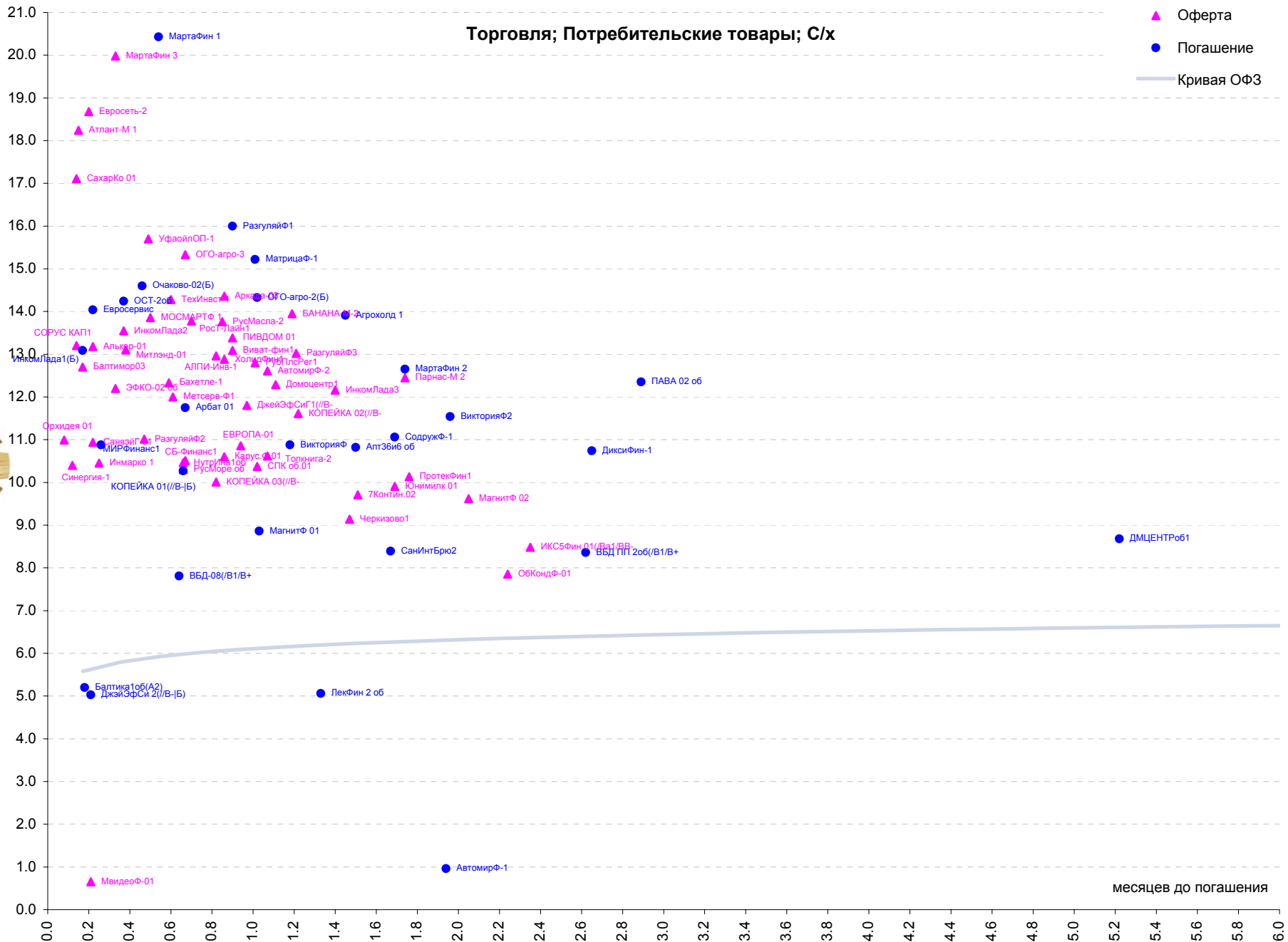

Рынок рублевых облигаций

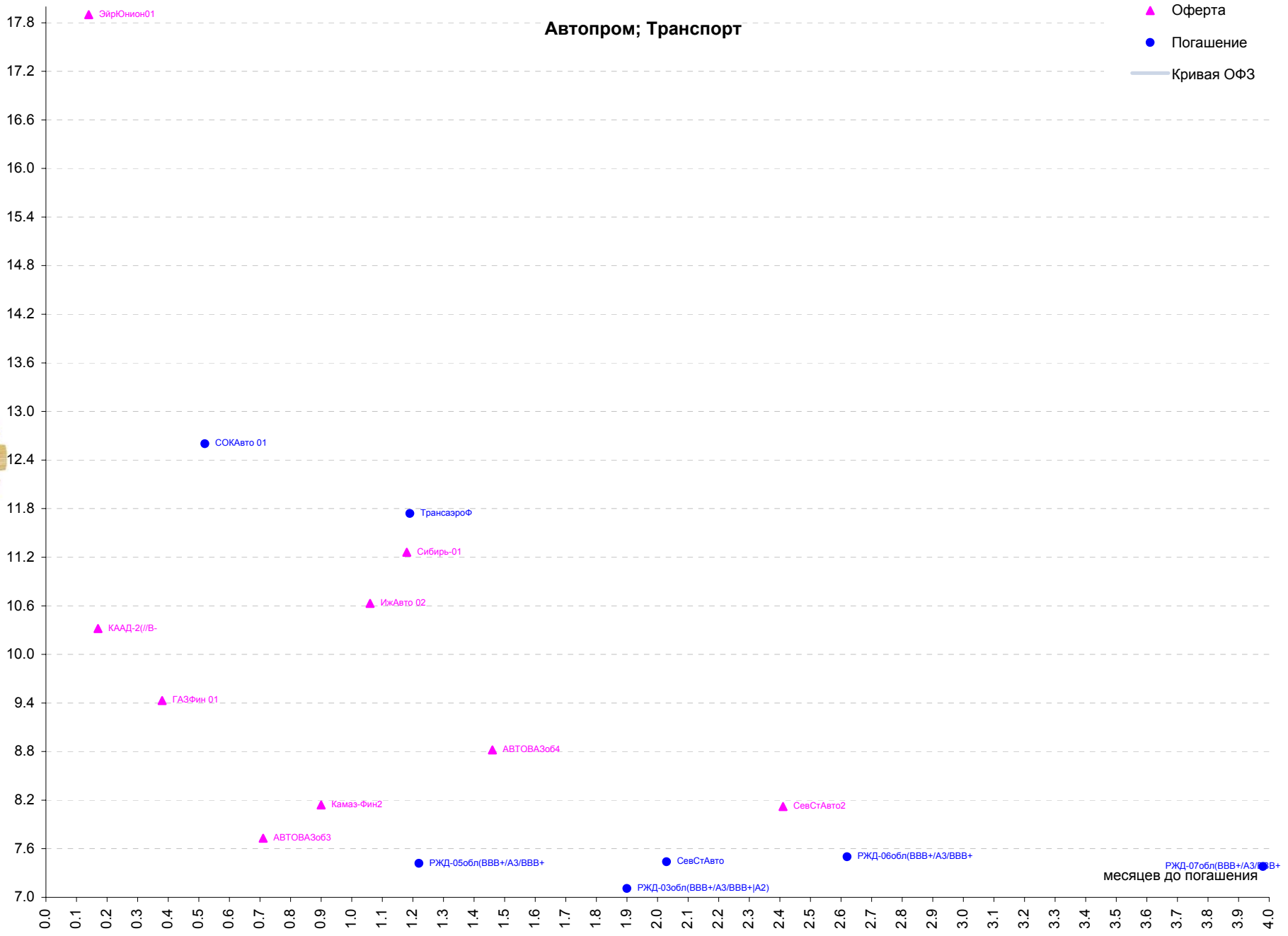
| Выпуск | Объем, млн | Купон, % | Дата | | | Месяцев до | | Цена | Изм. | Торговый объем, шт | Котировки | | Доходность, % | | | | Дюр, лет | Рейтинг F/M/S | Сектор |
|--|------------|----------|----------|--------|----------|------------|-------|--------|-------|--------------------|-----------|---------|---------------|-------|------|-------|----------|----------------|---------------|
| | | | купона | оферты | погаш | офрт | погаш | | | | покупка | продажа | офрт | погаш | HPR | текущ | | | |
| ГОСУДАРСТВЕННЫЕ И МУНИЦИПАЛЬНЫЕ ОБЛИГАЦИИ | | | | | | | | | | | | | | | | | | | |
| Башкорт4об | 500 R | | 26.11.37 | | 13.09.07 | | 0.0 | | | | | | | | | | /Ba1/BB | муниципальный | |
| Башкорт5об | 1 000 R | 8.02 | 07.11.07 | | 04.11.09 | | 26.1 | 101.23 | | | 100.95 | 101.50 | | 7.52 | 7.16 | 3.95 | 1.82 | /Ba1/BB | муниципальный |
| Белгор2003 | 320 R | 13.50 | 29.10.07 | | 29.04.08 | | 7.6 | 103.71 | | | 103.10 | 103.90 | | 7.44 | 6.97 | 6.53 | 0.56 | | муниципальный |
| Волгогр061 | 700 R | | 20.12.07 | | 17.06.10 | | 33.6 | | | | | | | | | | | //B+ | муниципальный |
| Волгогр061 | 700 R | | 20.12.07 | | 17.06.10 | | 33.6 | | | | | | | | | | | //B+ | муниципальный |
| Волгогр064 | 1 000 R | 8.35 | 20.11.07 | | 15.05.12 | | 56.8 | 100.46 | | | 100.00 | 100.55 | | 8.02 | 5.85 | 4.14 | 2.84 | //B+ | муниципальный |
| Воронеж062 | 500 R | 12.00 | 17.12.07 | | 18.06.09 | | 21.4 | 105.90 | 0.10 | 253 | 105.55 | 106.33 | | 8.49 | 7.96 | 5.68 | 1.48 | | муниципальный |
| Воронеж063 | 500 R | 10.25 | 31.12.07 | | 27.06.11 | | 46.1 | 107.42 | | | 104.60 | 107.20 | | 7.84 | 6.59 | 4.76 | 2.69 | | муниципальный |
| ИркОбл31-1 | 1 500 R | 9.50 | 20.09.07 | | 17.12.09 | | 27.5 | 101.50 | | | | | | 7.65 | 4.10 | 2.33 | 1.10 | //B+ | муниципальный |
| ИркОбл31-2 | 900 R | 8.00 | 24.10.07 | | 23.10.08 | | 13.5 | 99.76 | | | 99.70 | 100.13 | | 8.14 | 4.27 | 4.00 | 0.54 | //B+ | муниципальный |
| ИркОбл31-3 | 3 000 R | 7.75 | 28.11.07 | | 24.11.10 | | 38.9 | 98.90 | | 20 000 | 98.60 | 99.30 | | 8.24 | 4.24 | 2.70 | 1.45 | //B+ | муниципальный |
| ИркОбл31-4 | 1 200 R | 8.25 | 26.09.07 | | 26.05.10 | | 32.8 | 99.64 | | | 99.13 | 99.69 | | 8.20 | 4.87 | 2.86 | 1.42 | //B+ | муниципальный |
| КОМИ 5а об | 500 R | 13.00 | 24.09.07 | | 24.12.07 | | 3.4 | 101.39 | -0.09 | | 101.25 | 101.65 | | 8.15 | 7.70 | 3.23 | 0.25 | BB-/Ba2/ | муниципальный |
| КОМИ 6а об | 700 R | 13.50 | 14.10.07 | | 14.10.10 | | 37.5 | 113.00 | | 1 150 | 109.30 | 113.08 | | 6.97 | 6.19 | 5.99 | 2.40 | BB-/Ba2/ | муниципальный |
| КОМИ 7а об | 1 000 R | 10.00 | 23.11.07 | | 22.11.13 | | 75.4 | 105.95 | -1.45 | 500 | 102.90 | 106.00 | | 7.67 | 6.50 | 4.76 | 4.14 | BB-/Ba2/ | муниципальный |
| КОМИ 8а об | 1 000 R | 8.00 | 05.03.08 | | 03.12.15 | | 100.1 | 99.40 | | | 95.00 | | | 7.44 | 6.64 | 4.01 | 5.46 | BB-/Ba2/ | муниципальный |
| Костром064 | 800 R | 11.00 | 11.12.07 | | 11.03.08 | | 6.0 | 101.32 | -0.08 | 10 000 | 101.00 | 101.35 | | 8.50 | 8.21 | 2.71 | 0.45 | | муниципальный |
| ЛенОбл-2об | 800 R | | 12.12.07 | | 08.12.10 | | 39.4 | 118.95 | 3.90 | 8 000 | 116.00 | 119.00 | | 7.47 | 6.67 | 5.87 | 2.50 | B// | муниципальный |
| ЛенОбл-3об | 1 300 R | 12.50 | 14.12.07 | | 05.12.14 | | 88.0 | 125.00 | -8.00 | 7 620 | 118.50 | 138.20 | | 7.71 | 6.74 | 4.99 | 4.76 | | муниципальный |
| ЛипецкОбл5 | 500 R | 7.10 | 17.01.08 | | 15.07.10 | | 34.5 | | | | | 100.00 | | | | | | BB-/ | муниципальный |
| МГор29-об | 5 000 R | 10.00 | 05.12.07 | | 05.06.08 | | 8.8 | 104.66 | | | 100.81 | 104.44 | | 3.48 | 3.36 | 4.79 | 0.68 | BBB+/Baa1/BBB+ | муниципальный |
| МГор36-об | 3 900 R | 10.00 | 16.12.07 | | 16.12.08 | | 15.3 | 105.17 | | | 104.76 | 105.70 | | 5.76 | 5.48 | 4.77 | 1.13 | BBB+/Baa1/BBB+ | муниципальный |
| МГор38-об | 5 000 R | 10.00 | 26.12.07 | | 26.12.10 | | 40.0 | 110.64 | | | 110.00 | 110.50 | | 6.46 | 6.00 | 4.53 | 2.68 | BBB+/Baa1/BBB+ | муниципальный |
| МГор39-об | 4 800 R | 10.00 | 21.01.08 | | 21.07.14 | | 83.4 | 108.25 | -0.10 | 201 | 107.88 | 108.25 | | 6.84 | 6.16 | 4.66 | 4.99 | BBB+/Baa1/BBB+ | муниципальный |
| МГор40-об | 5 000 R | 10.00 | 26.10.07 | | 26.10.07 | | 1.4 | 101.11 | | | 100.11 | | | 0.57 | 0.57 | 2.49 | 0.12 | BBB+/Baa1/BBB+ | муниципальный |
| МГор41-об | 5 000 R | 10.00 | 30.01.08 | | 30.07.10 | | 35.0 | 106.80 | -0.55 | 27 391 | 106.00 | 106.80 | | 6.12 | 5.78 | 4.72 | 2.43 | BBB+/Baa1/BBB+ | муниципальный |
| МГор43-об | 5 000 R | 10.00 | 17.11.07 | | 17.05.08 | | 8.2 | 101.00 | | | 100.01 | 102.00 | | 8.72 | 8.37 | 2.50 | 0.61 | BBB+/Baa1/BBB+ | муниципальный |
| МГор44-об | 5 000 R | 10.00 | 24.12.07 | | 24.06.15 | | 94.7 | 108.25 | | 1 281 | 107.87 | 108.25 | | 6.66 | 6.12 | 4.63 | 5.46 | BBB+/Baa1/BBB+ | муниципальный |
| МГор47-об | 5 000 R | 10.00 | 28.10.07 | | 28.04.09 | | 19.7 | 105.10 | 0.90 | 458 | 104.20 | 105.10 | | 5.91 | 5.58 | 2.40 | 1.42 | BBB+/Baa1/BBB+ | муниципальный |
| Мос.обл.4а | 9 600 R | 11.00 | 23.10.07 | | 21.04.09 | | 19.5 | 107.40 | | 1 000 | 106.20 | 108.00 | | 6.26 | 5.86 | 2.55 | 1.39 | /Ba2/BB | муниципальный |
| Мос.обл.5а | 12 000 R | 10.00 | 02.10.07 | | 30.03.10 | | 30.9 | 106.30 | 1.45 | 1 400 | 104.75 | 106.30 | | 6.07 | 3.85 | 4.69 | 1.46 | /Ba2/BB | муниципальный |
| Мос.обл.6в | 12 000 R | 9.00 | 23.10.07 | | 19.04.11 | | 43.8 | 105.40 | | 7 139 | 105.15 | 105.30 | | 7.40 | 6.89 | 4.26 | 2.86 | /Ba2/BB | муниципальный |
| Мос.обл.7в | 16 000 R | 8.00 | 24.10.07 | | 16.04.14 | | 80.2 | 103.70 | -0.20 | 4 465 | 103.31 | 103.80 | | 7.41 | 6.97 | 3.85 | 4.78 | /Ba2/BB | муниципальный |
| НижегорОбл2 | 2 500 R | 9.99 | 02.11.07 | | 02.11.08 | | 13.8 | 101.29 | | | 101.00 | 101.30 | | 7.90 | 4.21 | 4.94 | 0.56 | B+// | муниципальный |
| НижегорОбл3 | 2 000 R | 8.70 | 25.10.07 | | 20.10.11 | | 49.9 | 101.80 | 0.05 | | 101.65 | 101.80 | | 7.69 | 5.66 | 4.26 | 2.58 | B+// | муниципальный |
| Новсиб 3об | 1 000 R | 12.00 | 12.01.08 | | 14.07.09 | | 22.3 | 103.69 | | | 105.72 | 108.00 | | 9.97 | 9.45 | 5.80 | 1.52 | /B | муниципальный |
| НовсибОбл2 | 2 000 R | | 29.11.07 | | 29.11.07 | | 2.5 | 101.25 | 0.10 | | 101.05 | 101.30 | | 7.46 | 7.25 | 3.28 | 0.20 | | муниципальный |
| ОФЗ 25057 | 40 817 R | 7.40 | 24.10.07 | | 20.01.10 | | 28.6 | 103.00 | 0.80 | 1 | 102.40 | 103.00 | | 6.16 | 5.89 | 1.79 | 2.04 | BBB+/Baa2/BBB+ | гос. бумага |
| ОФЗ 25058 | 40 655 R | 6.30 | 31.10.07 | | 30.04.08 | | 7.6 | 100.20 | | 35 000 | 100.15 | 100.20 | | 6.11 | 5.93 | 1.57 | 0.58 | BBB+/Baa2/BBB+ | гос. бумага |
| ОФЗ 25059 | 41 000 R | 6.10 | 24.10.07 | | 19.01.11 | | 40.8 | 99.40 | -0.10 | 7 700 | 99.30 | 99.40 | | 6.45 | 6.26 | 1.53 | 2.89 | BBB+/Baa2/BBB+ | гос. бумага |
| ОФЗ 25060 | 41 000 R | 5.80 | 31.10.07 | | 29.04.09 | | 19.8 | 99.45 | -0.15 | 3 919 | 99.22 | 99.60 | | 6.30 | 6.13 | 1.45 | 1.46 | BBB+/Baa2/BBB+ | гос. бумага |
| ОФЗ 25061 | 31 000 R | 5.80 | 07.11.07 | | 05.05.10 | | 32.1 | 99.20 | 0.10 | 1 000 | 98.75 | 99.20 | | 6.27 | 6.12 | 1.46 | 2.31 | BBB+/Baa2/BBB+ | гос. бумага |
| ОФЗ 26198 | 42 117 R | 6.00 | 04.11.07 | | 02.11.12 | | 62.5 | 98.03 | 0.13 | 13 944 | 97.50 | 97.80 | | 6.46 | 6.19 | 6.12 | 4.08 | BBB+/Baa2/BBB+ | гос. бумага |
| ОФЗ 26199 | 26 883 R | 6.10 | 17.10.07 | | 11.07.12 | | 58.7 | 98.65 | -0.12 | 336 885 | 98.51 | 98.65 | | 6.58 | 6.41 | 1.54 | 3.92 | BBB+/Baa2/BBB+ | гос. бумага |
| ОФЗ 27026 | 16 000 R | 7.00 | 12.12.07 | | 11.03.09 | | 18.1 | 100.00 | -0.60 | 100 | 100.10 | 101.50 | | 6.50 | 6.33 | 1.74 | 1.35 | BBB+/Baa2/BBB+ | гос. бумага |
| ОФЗ 46001 | 45 000 R | 10.00 | 12.12.07 | | 10.09.08 | | 12.1 | 102.86 | -0.14 | 244 500 | 102.86 | 103.10 | | 6.18 | 4.49 | 2.42 | 0.68 | BBB+/Baa2/BBB+ | гос. бумага |
| ОФЗ 46002 | 62 000 R | 9.00 | 13.02.08 | | 08.08.12 | | 59.7 | 109.00 | 0.00 | 28 000 | 107.50 | 108.93 | | 6.10 | 4.86 | 4.12 | 3.37 | BBB+/Baa2/BBB+ | гос. бумага |
| ОФЗ 46003 | 37 298 R | 10.00 | 16.01.08 | | 14.07.10 | | 34.5 | 108.95 | -0.04 | 47 342 | 108.21 | 108.95 | | 5.91 | 4.60 | 4.58 | 2.00 | BBB+/Baa2/BBB+ | гос. бумага |
| ОФЗ 46014 | 58 290 R | 9.00 | 12.03.08 | | 29.08.18 | | 133.4 | 107.50 | | 5 001 | 107.20 | 107.50 | | 6.50 | 3.77 | 4.18 | 4.74 | BBB+/Baa2/BBB+ | гос. бумага |
| ОФЗ 46017 | 80 000 R | 8.50 | 14.11.07 | | 03.08.16 | | 108.2 | 105.00 | -0.08 | 1 951 | 104.67 | 105.00 | | 6.54 | 5.76 | 2.02 | 5.90 | BBB+/Baa2/BBB+ | гос. бумага |
| ОФЗ 46018 | 111 938 R | 9.00 | 12.12.07 | | 24.11.21 | | 172.8 | 107.90 | -0.23 | 385 237 | 107.65 | 107.90 | | 6.83 | 5.85 | 2.08 | 7.88 | BBB+/Baa2/BBB+ | гос. бумага |
| ОФЗ 46019 | 26 000 R | | 02.04.08 | | 20.03.19 | | 140.2 | 60.90 | | | 59.66 | 61.90 | | 6.93 | 7.02 | | 8.14 | BBB+/Baa2/BBB+ | гос. бумага |
| ОФЗ 46020 | 64 000 R | 6.90 | 13.02.08 | | 06.02.36 | | 345.7 | 99.30 | -0.30 | 186 864 | 99.21 | 99.35 | | 7.08 | 6.75 | 3.46 | 11.75 | BBB+/Baa2/BBB+ | гос. бумага |
| ОФЗ 46021 | 30 000 R | 7.50 | 20.02.08 | | 08.08.18 | | 132.7 | 98.40 | | 4 500 | 98.27 | 98.55 | | 6.63 | 6.07 | 3.80 | 7.05 | BBB+/Baa2/BBB+ | гос. бумага |
| СамарОбл 2 | 1 500 R | 6.82 | 13.12.07 | | 09.09.10 | | 36.4 | 99.51 | | | | | | 6.52 | 6.34 | 1.71 | 2.57 | | муниципальный |
| СамарОбл 3 | 4 500 R | 7.60 | 15.11.07 | | 11.08.11 | | 47.6 | 100.65 | -0.15 | 4 600 | 100.30 | 100.80 | | 7.62 | 7.34 | 1.88 | 3.16 | | муниципальный |
| СамарОбл 4 | 5 000 R | 6.98 | 26.09.07 | | 20.06.12 | | 58.0 | 98.87 | | | 98.00 | 99.00 | | 7.46 | 7.19 | 1.76 | 3.76 | | муниципальный |
| Саха(Якут) | 2 500 R | 19.82 | 18.10.07 | | 11.04.13 | | 67.9 | 101.11 | -0.74 | 1 600 | 101.11 | 101.55 | | 7.39 | 5.76 | 1.96 | 3.58 | B+// | муниципальный |
| | | | | | | | | | | | | | | | | | | | |

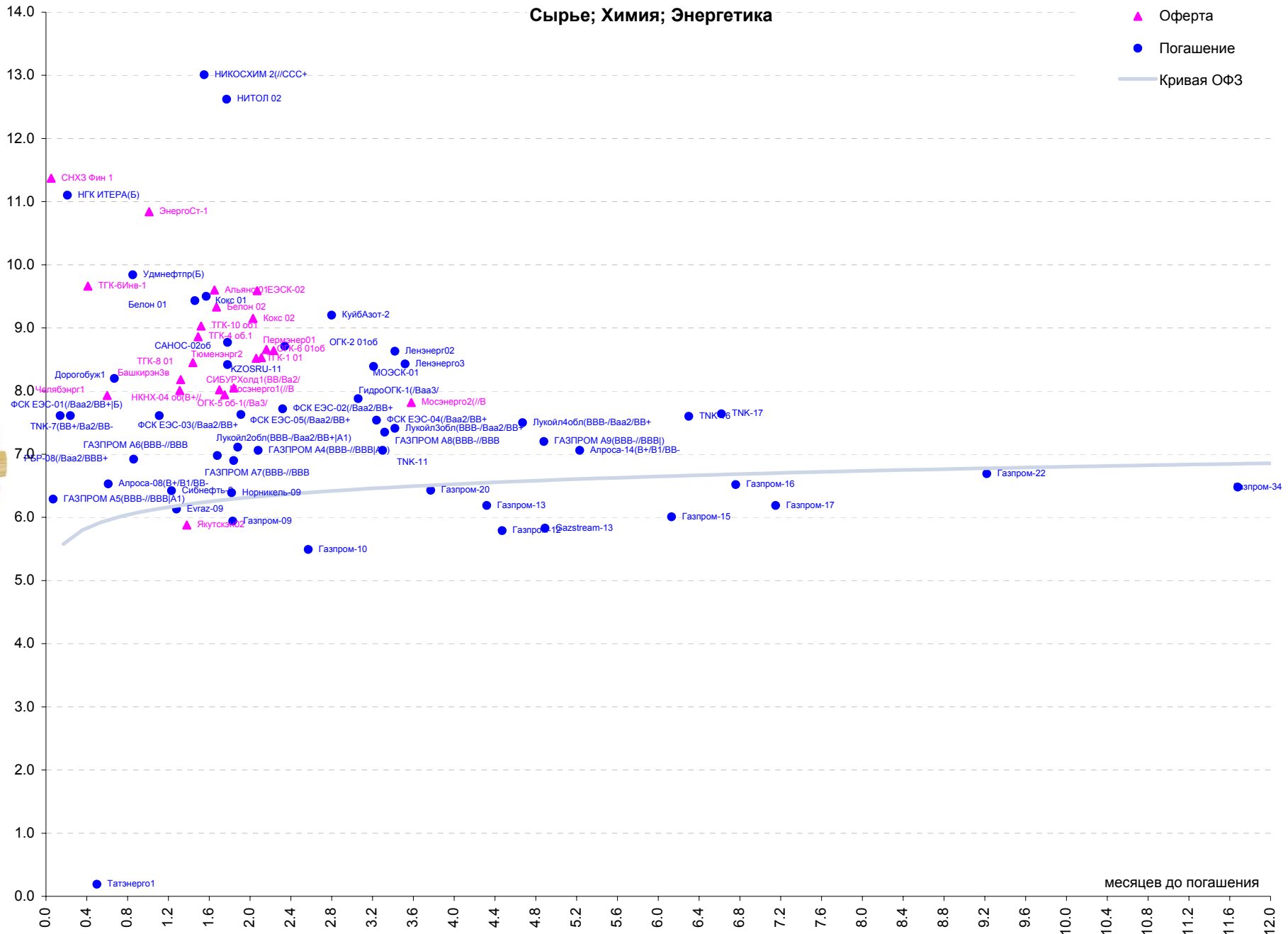

Рынок рублевых облигаций

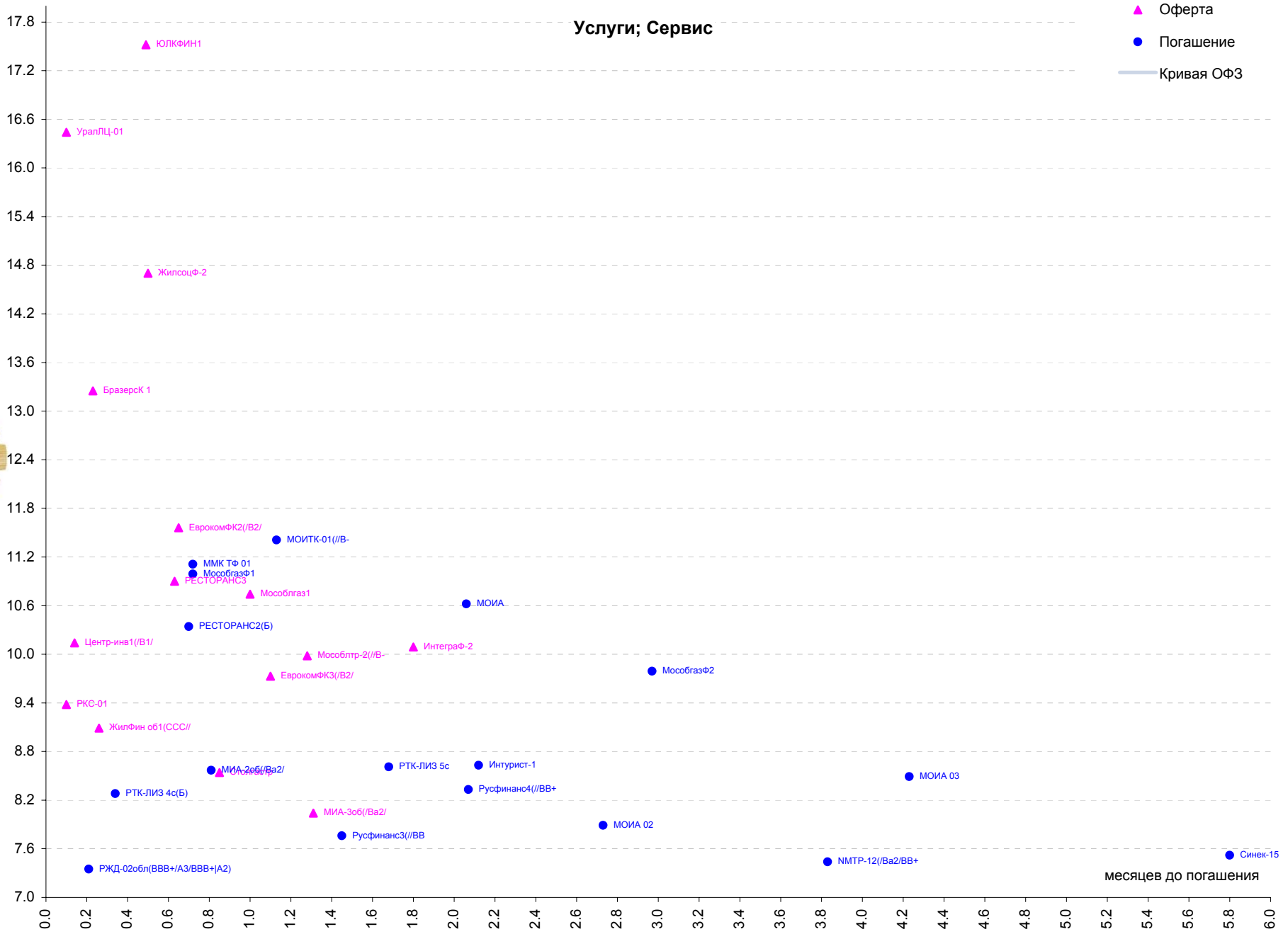
| Выпуск | Объем, млн | Купон, % | Дата | | | Месяцев до | | Цена | Изм. | Торговый объем, шт | Котировки | | Доходность, % | | | | Дюр, лет | Рейтинг F/M/S | Сектор |
|-------------------------|---------------|-------------|----------|----------|----------|------------|-------|--------|-------|-----------------------|-----------|---------|---------------|-------|-------|-------|-------------|------------------------|--------|
| | | | купона | оферты | погаш | офрт | погаш | | | | покупка | продажа | офрт | погаш | НРР | текущ | | | |
| ЕВРООБЛИГАЦИИ | | | | | | | | | | | | | | | | | | | |
| Eurochem12 | 300 \$ | 7.88 | 21.09.07 | | 21.09.12 | | 61.1 | | | | | | | | | | | химия | |
| Evrax-09 | 300 \$ | 10.88 | 03.02.08 | | 03.02.08 | | 16.9 | 106.22 | 0.04 | | | | | 6.13 | 5.85 | 5.12 | 1.28 | | |
| Evrax-15 | 750 \$ | 8.25 | 10.11.07 | | 10.11.15 | | 99.3 | 99.49 | 0.21 | | | | | 8.34 | 8.01 | 4.15 | 5.69 | сырье металлургия | |
| Gazstream-13 | 647 \$ | 5.63 | 22.01.08 | | 22.07.13 | | 71.3 | 98.98 | -0.06 | | | | | 5.83 | 5.73 | 2.84 | 4.89 | сырье | |
| НCFB-08-01 | 150 \$ | 9.13 | 04.02.08 | | 04.02.08 | | 4.8 | 99.24 | 0.00 | | | | | 11.12 | 10.82 | 4.60 | 0.37 | финансы | |
| KZOSRU-11 | 200 \$ | 9.25 | 29.09.07 | | 29.09.09 | | 24.9 | 99.80 | -0.03 | | | | | 8.42 | 7.98 | 4.26 | 1.78 | химия | |
| NMTP-12 | 300 \$ | 7.00 | 17.11.07 | | 17.05.12 | | 56.9 | 94.38 | 0.40 | | | | | 7.44 | 7.23 | 3.71 | 3.83 | /Ba2/BB+ | |
| TNK-11 | 500 \$ | 6.88 | 18.01.08 | | 18.07.11 | | 46.8 | 99.38 | 0.00 | | | | | 7.06 | 6.91 | 3.46 | 3.30 | сырье | |
| TNK-16 | 1 000 \$ | 7.50 | 18.01.08 | | 18.07.16 | | 107.7 | 99.38 | 0.03 | | | | | 7.60 | 7.42 | 3.77 | 6.30 | сырье | |
| TNK-17 | 800 \$ | 6.63 | 20.09.07 | | 20.03.17 | | 115.8 | 93.22 | -0.25 | | | | | 7.64 | 7.50 | 3.55 | 6.62 | сырье | |
| TNK-7 | 700 \$ | 11.00 | 06.11.07 | | 06.11.07 | | 1.8 | 100.47 | 0.00 | | | | | 7.61 | 7.37 | 5.47 | 0.14 | BB+/Ba2/BB- | |
| Zenit-09 | 200 \$ | 8.75 | 27.10.07 | | 27.10.09 | | 25.8 | 97.72 | -0.16 | | | | | 9.96 | 9.59 | 4.48 | 1.83 | финансы | |
| Апроса-08 | 500 \$ | 8.13 | 06.11.07 | | 06.05.08 | | 7.8 | 100.98 | 0.03 | | | | | 6.53 | 6.28 | 4.02 | 0.61 | V+/B1/BB- | |
| Апроса-14 | 500 \$ | 8.88 | 17.11.07 | | 17.11.14 | | 87.4 | 110.08 | 0.08 | | | | | 7.06 | 6.52 | 4.03 | 5.23 | B+/B1/BB- | |
| Альфа-Банк-09 | 400 \$ | 7.88 | 10.10.07 | | 10.10.09 | | 25.2 | 98.07 | -0.11 | | | | | 8.91 | 8.56 | 4.01 | 1.81 | финансы | |
| Альфа-Банк-15 | 225 \$ | 8.63 | 09.12.07 | 09.12.10 | 09.12.15 | | 39.0 | 100.3 | | | | | | | | | | финансы | |
| Альфа-Банк-17 | 300 \$ | 8.64 | 22.02.08 | 22.02.12 | 22.02.17 | | 54.0 | 115.0 | | | | | | | | | | финансы | |
| Банк Москвы-09 usd | 250 \$ | 8.00 | 28.09.07 | | 28.09.09 | | 24.8 | 102.04 | 0.03 | | | | | 6.91 | 6.52 | 3.92 | 1.80 | BBB/Baa2/ | |
| Банк Москвы-10 | 300 \$ | 7.38 | 26.11.07 | | 26.11.10 | | 39.0 | 101.00 | 0.14 | | | | | 7.02 | 6.74 | 3.65 | 2.76 | финансы | |
| Банк Москвы-15 | 300 \$ | 7.50 | 25.11.07 | 25.11.10 | 25.11.15 | | 39.0 | 99.88 | 0.21 | | | | 7.90 | 7.65 | 3.79 | 2.73 | финансы | | |
| Банк Санкт-Петербург-09 | 125 \$ | 9.50 | 25.11.07 | | 25.11.09 | | 26.8 | | | | | | | | | | | финансы | |
| ВБД-08 | 150 \$ | 8.50 | 21.11.07 | | 21.05.08 | | 8.3 | 100.43 | 0.03 | | | | | 7.81 | 7.54 | 4.23 | 0.64 | /B1/B+ | |
| ВТБ С-3-08 | 300 \$ | 6.88 | 29.01.08 | | 29.07.08 | | 10.6 | 100.30 | 0.12 | | | | | 6.50 | 6.38 | 3.43 | 0.83 | финансы | |
| ВТБ С-3-15 | 400 \$ | 6.20 | 29.09.07 | 01.10.10 | 29.09.15 | | 97.9 | 98.54 | 0.07 | | | | 6.73 | 6.48 | 3.15 | 2.66 | финансы | | |
| ВТБ-07 | 1 000 \$ | 6.11 | 21.09.07 | | 21.09.07 | | 0.2 | 100.07 | 0.00 | | | | | 1.76 | 1.75 | 1.50 | 0.02 | финансы | |
| ВТБ-08 | 550 \$ | 6.88 | 11.12.07 | | 11.12.08 | | 15.1 | 100.68 | 0.16 | | | | | 0.81 | 0.78 | 3.41 | 1.21 | финансы | |
| ВТБ-11 | 450 \$ | 7.50 | 12.10.07 | | 12.10.10 | | 37.5 | 104.25 | 0.08 | | | | | 5.97 | 5.62 | 3.60 | 2.65 | финансы | |
| ВТБ-15 | 750 \$ | 6.32 | 04.02.08 | 04.02.10 | 04.02.15 | | 29.0 | 90.00 | 0.04 | | | | 7.43 | 7.23 | 3.87 | 2.13 | финансы | | |
| ВТБ-16 | 500 € | 4.25 | 15.02.08 | 15.02.11 | 15.02.16 | | 42.0 | 102.5 | 0.01 | | | | | 5.75 | 5.70 | 4.46 | 3.09 | финансы | |
| ВТБ-35 | 1 000 \$ | 6.25 | 02.01.08 | 02.07.10 | 02.07.35 | | 34.0 | 338.4 | 97.89 | -0.10 | | | | 7.09 | 6.97 | 3.19 | 2.49 | финансы | |
| Вымпелком-10 | 300 \$ | 8.00 | 11.02.08 | | 11.02.10 | | 29.4 | 102.19 | 0.00 | | | | | 6.99 | 6.78 | 3.91 | 2.15 | телеком | |
| Вымпелком-11 | 300 \$ | 8.38 | 22.10.07 | | 22.10.11 | | 50.0 | 102.64 | 0.09 | | | | | 7.61 | 7.20 | 4.08 | 3.33 | телеком | |
| Вымпелком-16 | 600 \$ | 8.25 | 23.11.07 | | 23.05.16 | | 105.8 | 101.65 | 0.15 | | | | | 7.98 | 7.63 | 4.06 | 6.00 | телеком | |
| Вымпелком-9 | 450 \$ | 10.00 | 16.12.07 | | 16.06.09 | | 21.4 | 105.09 | 0.12 | | | | | 6.87 | 6.52 | 4.76 | 1.57 | /Ba3/BB+ | |
| Газпром-09 | 700 \$ | 10.50 | 21.10.07 | | 21.10.09 | | 25.6 | 108.88 | 0.02 | | | | | 5.94 | 5.48 | 4.82 | 1.83 | сырье | |
| Газпром-10 | 1 000 € | 7.80 | 27.09.07 | | 27.09.10 | | 37.0 | 106.09 | 0.07 | | | | | 5.49 | 5.03 | 7.35 | 2.57 | сырье | |
| Газпром-12 | 1 000 € | 4.56 | 09.12.07 | | 09.12.12 | | 63.8 | 94.18 | 0.11 | | | | | 5.79 | 5.72 | 4.84 | 4.47 | сырье | |
| Газпром-13 | 1 750 \$ | 9.63 | 01.03.08 | | 01.03.13 | | 66.5 | 115.73 | -0.02 | | | | | 6.19 | 5.73 | 4.16 | 4.32 | сырье | |
| Газпром-15 | 1 000 € | 5.88 | 01.06.08 | | 01.06.15 | | 93.9 | 98.64 | 0.04 | | | | | 6.01 | 5.95 | 5.96 | 6.13 | сырье | |
| Газпром-16 | 1 350 \$ | 6.21 | 22.11.07 | | 22.11.16 | | 111.9 | 97.85 | 0.02 | | | | | 6.52 | 6.37 | 3.17 | 6.76 | сырье | |
| Газпром-17 | 500 € | 5.14 | 22.03.08 | | 22.03.17 | | 115.9 | 91.84 | 0.06 | | | | | 6.19 | 6.15 | 7.46 | 7.15 | сырье | |
| Газпром-20 | 1 250 \$ | 7.20 | 01.02.08 | | 01.02.20 | | 150.8 | 102.94 | 0.23 | | | | | 6.43 | 2.41 | 3.50 | 3.77 | сырье | |
| Газпром-22 | 1 300 \$ | 6.51 | 07.03.08 | | 07.03.22 | | 176.3 | 98.38 | 0.30 | | | | | 6.69 | 6.63 | 3.31 | 9.22 | сырье | |
| Газпром-34 | 1 200 \$ | 8.63 | 28.10.07 | | 28.04.34 | | 324.1 | 126.97 | 0.62 | | | | | 6.48 | 5.76 | 3.40 | 11.68 | финансы | |
| Газпромбанк-08 | 1 050 \$ | 7.25 | 30.10.07 | | 30.10.08 | | 13.7 | 100.96 | 0.10 | | | | | 6.34 | 6.08 | 3.59 | 1.05 | финансы | |
| Газпромбанк-15 | 1 000 \$ | 6.50 | 23.09.07 | | 23.09.10 | | 36.8 | | | | | | | | | | | финансы | |
| МБРР-08 | 150 \$ | 8.63 | 03.03.08 | | 03.03.08 | | 5.7 | 100.08 | 0.03 | | | | | 8.43 | 8.32 | 4.31 | 0.45 | B/B1/ | |
| Мегафон-09 | 375 \$ | 8.00 | 10.12.07 | | 10.12.09 | | 27.3 | 102.00 | 0.04 | | | | | 7.01 | 6.73 | 3.92 | 1.99 | финансы | |
| ММК-08 | 400 \$ | 8.00 | 21.10.07 | | 21.10.08 | | 13.4 | 100.54 | 0.11 | | | | | 7.47 | 7.14 | 3.98 | 1.01 | телеком металлургия | |
| Москомб-3 | 5 000 R | 8.70 | 19.12.07 | 17.06.09 | 12.06.13 | | 21.0 | 69.9 | 98.81 | | | 98.30 | 9.45 | 9.18 | 4.39 | 1.56 | финансы | | |
| МТС-08 | 400 \$ | 9.75 | 30.01.08 | | 30.01.08 | | 4.6 | 100.82 | 0.02 | | | | | 7.47 | 7.33 | 4.84 | 0.37 | /Ba3/BB- | |
| МТС-10 | 400 \$ | 8.38 | 14.10.07 | | 14.10.10 | | 37.5 | | | | | | | | | | | телеком | |
| МТС-12 | 400 \$ | 8.00 | 28.01.08 | | 28.01.12 | | 53.2 | 101.64 | 0.06 | | | | | 7.55 | 7.32 | 3.94 | 3.61 | телеком | |
| НКНХ-15 | 200 \$ | 8.50 | 22.12.07 | 22.12.10 | 22.12.15 | | 40.0 | 100.7 | | | | | | | | | | химия | |
| Норникель-09 | 500 \$ | 7.13 | 30.09.07 | | 30.09.09 | | 24.9 | 101.38 | 0.05 | | | | | 6.39 | 6.08 | 3.51 | 1.82 | сырье | |
| РБР-08 | 170 \$ | 6.50 | 11.02.08 | | 11.08.08 | | 11.1 | 99.63 | 0.04 | | | | | 6.92 | 6.79 | 3.26 | 0.86 | /Baa2/BBB+ | |
| РБР-08 | 170 \$ | 6.50 | 11.02.08 | | 11.08.08 | | 11.1 | 99.63 | 0.04 | | | | | 6.92 | 6.79 | 3.26 | 0.86 | /Baa2/BBB+ | |
| Ренессанс-09 | 250 \$ | 8.75 | 17.11.07 | | 17.11.09 | | 26.5 | | | | | | | | | | | финансы | |
| Росбанк-09 | 300 \$ | 9.75 | 24.09.07 | | 24.09.09 | | 24.7 | 101.87 | -0.01 | | | | | 7.96 | 4.00 | 2.39 | 0.96 | B+/Ba3/BB- | |
| РОСБАНК-1 | 3 000 R | 7.89 | 15.02.08 | | 15.02.09 | | 17.3 | 101.00 | | | | | | 6.85 | 6.68 | 3.66 | 1.32 | B+/Ba3/BB- | |
| РосселхБ 2 | 7 000 R | 7.85 | 21.11.07 | | 16.02.11 | | 41.7 | 100.00 | | 398 | 100.70 | 101.00 | | 7.94 | 7.71 | 1.96 | 2.91 | B+/Ba3/BB- | |
| РосселхБ 3 | 10 000 R | 7.34 | 21.02.08 | 18.02.10 | 09.02.17 | | 30.0 | 114.5 | 0.08 | 21 128 | 98.15 | 98.30 | 8.14 | 8.04 | 3.72 | 2.17 | BBB+/Baa2/ | | |
| РосселхБЗ | 3 000 R | 7.20 | 05.12.07 | | 04.06.08 | | 8.8 | | | | | 99.50 | | | | | | BBB+/Baa2/ | |
| Россельхозбанк-10 | 350 \$ | 6.88 | 29.11.07 | | 29.11.10 | | 39.1 | 101.40 | 0.14 | | | | | 6.38 | 6.14 | 3.39 | 2.80 | финансы | |
| Россельхозбанк-13 | 700 \$ | 7.18 | 16.11.07 | | 16.05.13 | | 69.0 | 102.78 | 0.02 | | | | | 6.58 | 6.27 | 3.49 | 4.52 | финансы | |
| Россельхозбанк-16 | 500 \$ | 6.97 | 21.09.07 | 21.09.11 | 21.09.16 | | 49.0 | 109.8 | 0.05 | | | | 7.54 | 7.25 | 3.55 | 3.33 | финансы | | |
| Россельхозбанк-17 | 1 250 \$ | 6.30 | 15.11.07 | | 15.05.17 | | 117.7 | 95.41 | 0.07 | | | | | 6.96 | 6.85 | 3.30 | 6.93 | финансы | |
| | | | | | | | | | | | | | | | | | | | |

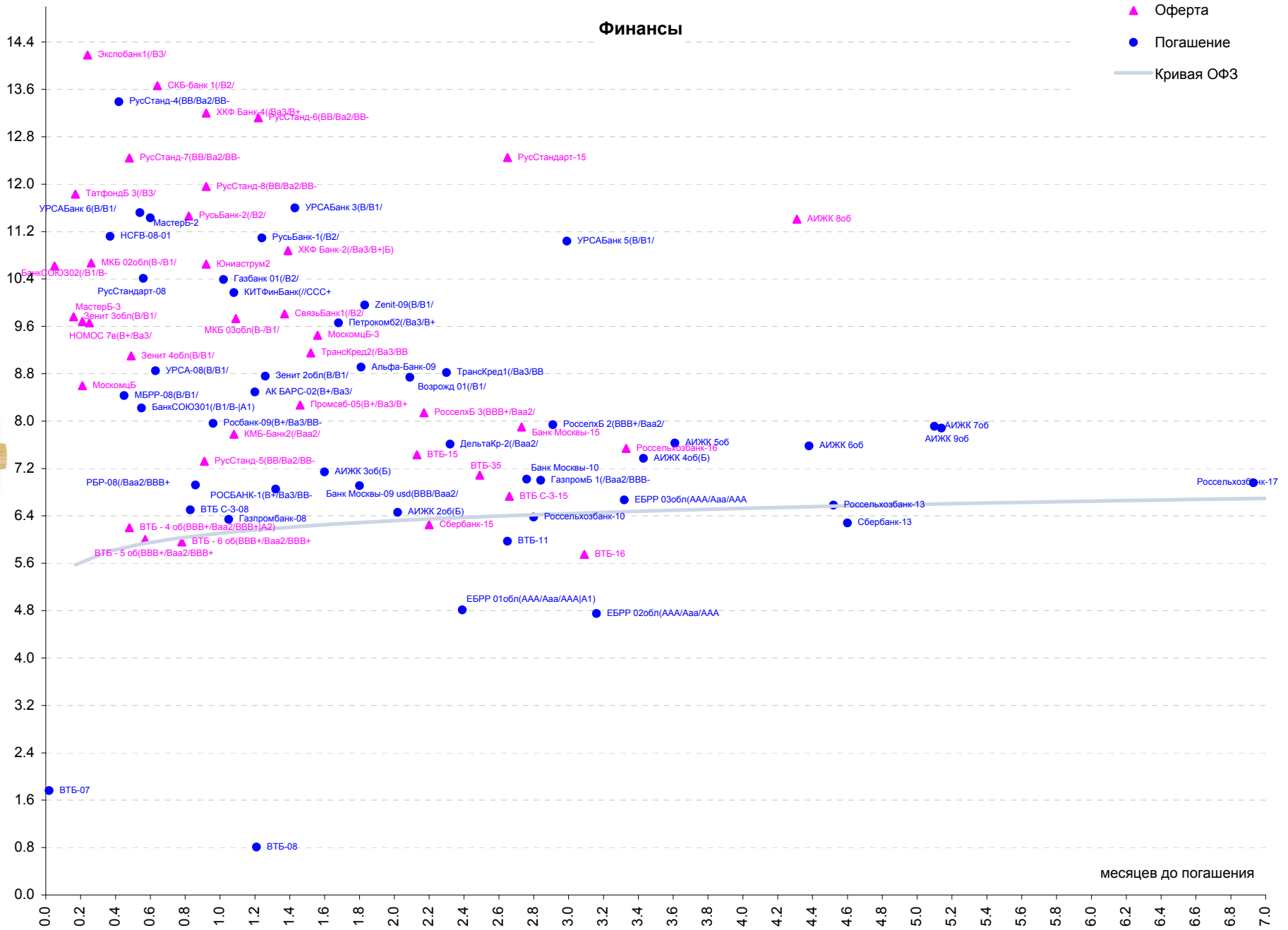


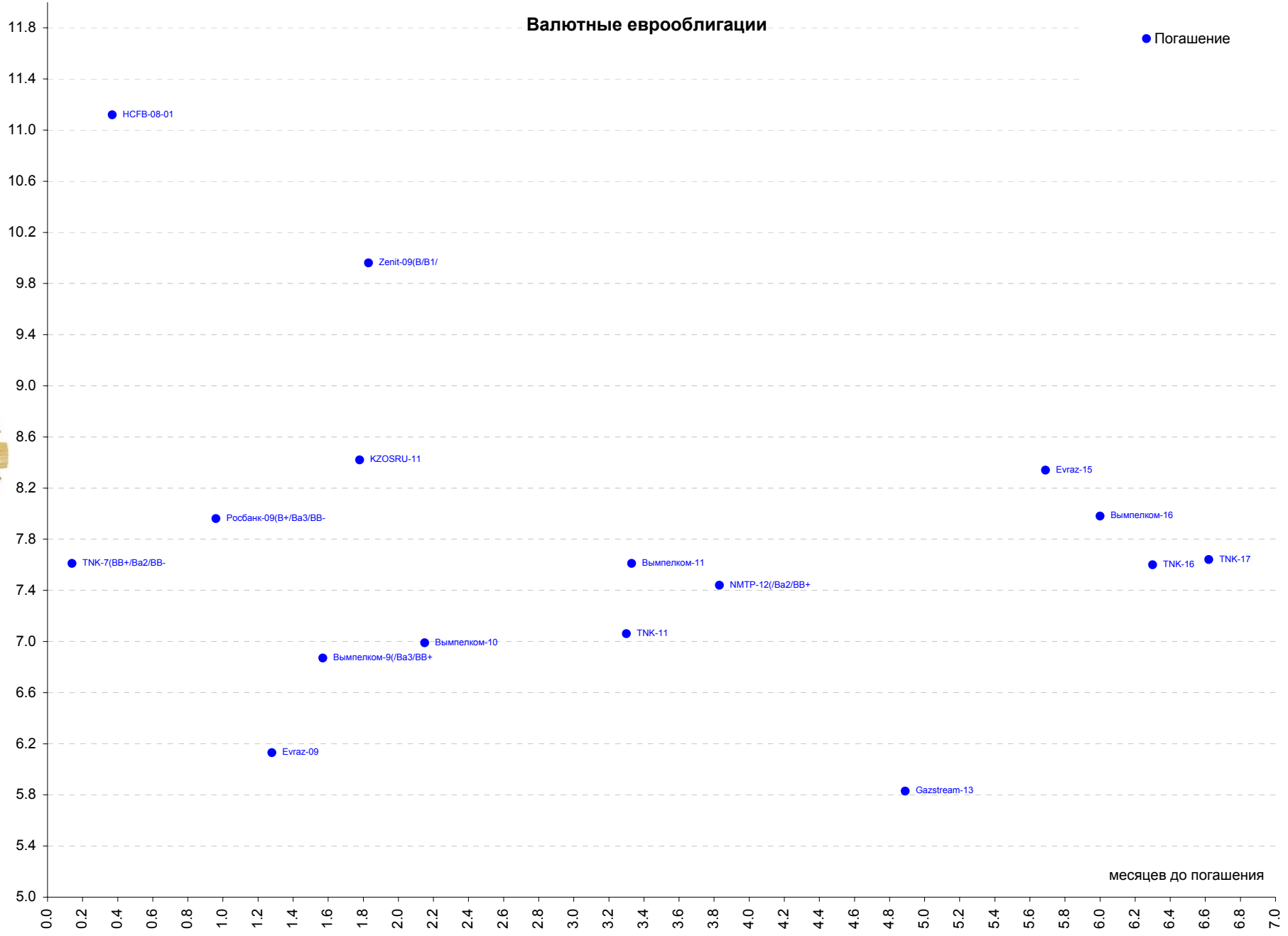














Бизнес-направление по операциям с долговыми инструментами

Исполнительный директор, руководитель направления
Александр Пугач, apugach@uralsib.ru

Бизнес-блок продаж и торговли

Руководитель бизнес-блока
Эдуард Колузанов, koluzanovea@uralsib.ru

Управление продаж

Сергей Шемардов, начальник управления, she_sa@uralsib.ru
Елена Довгань, клиентский менеджер, dov_en@uralsib.ru
Анна Карпова, клиентский менеджер, kar_am@uralsib.ru
Дмитрий Кузнецов, клиентский менеджер, kuznetsovde@uralsib.ru
Дмитрий Попов, клиентский менеджер, popovdv@uralsib.ru

Редактирование / Перевод

Евгений Гринкруг, редактор/переводчик, grinkruges@uralsib.ru

Управление торговли

Андрей Борисов, ст. трейдер, bor_av@uralsib.ru
Вячеслав Чалов, трейдер, chalovvg@uralsib.ru
Дэниэл Клейман, трейдер, klejmandm@uralsib.ru
Константин Макаров, репо-трейдер, makarovkv@uralsib.ru

Аналитика

Кити Панцхава, CFA, pantskhavaks@uralsib.ru
Надежда Мырсыкова, аналитик, mur_nv@uralsib.ru

Бизнес-блок по рынкам долгового капитала

Руководитель бизнес-блока
Дмитрий Шкловский, shklovskyda@uralsib.ru

Сопровождение проектов

Гузель Тимошкина, начальник отдела, tim_gg@uralsib.ru
Наталья Грищенко, вед. специалист, grischenkovane@uralsib.ru
Галина Гудыма, гл. специалист, gud_gi@uralsib.ru
Ольга Степаненко, вед. специалист, stepanenkaa@uralsib.ru

Виктор Орехов, вице-президент, ore_vv@uralsib.ru
Ольга Краснопорова, аналитик, krasnoperovaoy@uralsib.ru

Аналитическое управление по операциям с акциями

Руководители управления

Константин Чернышев, che_kb@uralsib.ru

Ким Искян, iskyanks@uralsib.ru

Стратегия / Банки

Крис Уифер, sweafer@uralsib.ru

Политика / Экономика

Владимир Тихомиров, tih_vi@uralsib.ru

Нефть и газ / Энергетика

Каюс Рапану, rap_ca@uralsib.ru
Матвей Тайц, tai_ma@uralsib.ru
Евгения Дышлюк, dyshlyukem@uralsib.ru

Павел Попиков, popikovpn@uralsib.ru

Недвижимость

Ким Искян, iskyanks@uralsib.ru

Телекоммуникации / Медиа / Информационные технологии

Константин Чернышев, руководитель управления,
che_kb@uralsib.ru
Константин Белов, аналитик, belovka@uralsib.ru

Потребительский сектор / Розничная торговля / Транспорт

Андрей Никитин, Nikitinai@uralsib.ru
Мария Старцева, startsevamv@uralsib.ru

Металлургия / Горнодобывающая промышленность

Майкл Кавана, kavanaghMS@uralsib.ru
Кирилл Чуйко, chu_ks@uralsib.ru
Дмитрий Смолин, smolindv@uralsib.ru

Настоящий бюллетень предназначен исключительно для информационных целей. Ни при каких обстоятельствах этот бюллетень не должен использоваться или рассматриваться как oferta или предложение делать offerты. Несмотря на то, что данный материал был подготовлен с максимальной тщательностью, УРАЛСИБ не дает никаких прямых или косвенных заверений или гарантий в отношении достоверности и полноты включенной в бюллетень информации. Ни УРАЛСИБ, ни агенты компании или аффилированные лица не несут никакой ответственности за любые прямые или косвенные убытки от использования настоящего бюллетеня или содержащейся в нем информации. Все права на бюллетень принадлежат ООО «УРАЛСИБ Кэпитал», и содержащаяся в нем информация не может воспроизводиться или распространяться без предварительного письменного разрешения.

© УРАЛСИБ 2007