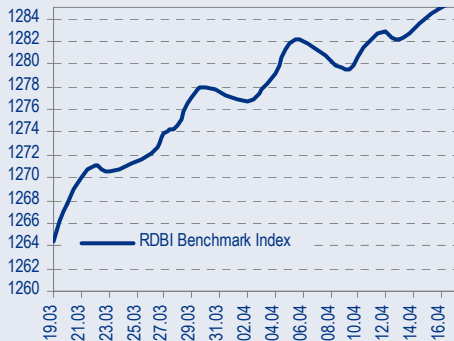
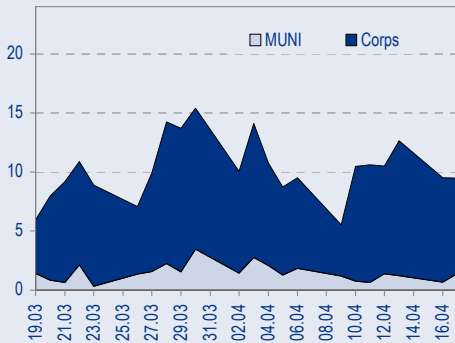




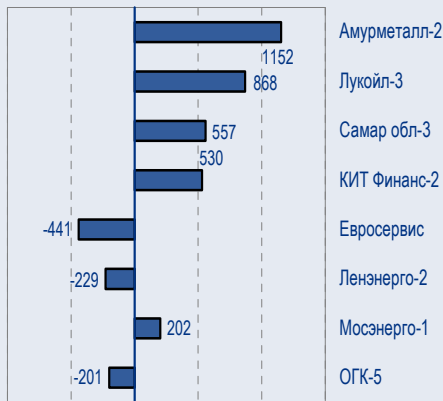
## BENCHMARK INDEX КОРПОРАТИВНЫХ ОБЛИГАЦИЙ



## ОБОРОТЫ ВТОРИЧНОГО РЫНКА КОРПОРАТИВНЫЕ И МУНИЦИПАЛЬНЫЕ ОБЛИГАЦИИ (БИРЖА И РПС, МЛРД РУБ.)



## ЛИДЕРЫ ТОРГОВЫХ ОБОРОТОВ БИРЖА И РПС, МЛН РУБ. (СО ЗНАКОМ ИЗМЕНЕНИЯ ЦЕНЫ)



## МАКРОСТАТИСТИКА

	18.04.2007	Пред. день
Остатки на корсчетах ЦБ, млрд руб.	411,9	402,7
Обменный курс ЦБ РФ, руб.	25,80	25,80
Обменный курс USD/EUR	1,3594	1,3539
Цена на нефть URALS, \$/барр.	62,22	63,50
Резервы ЦБ РФ, млрд \$ *	346,3	7,6
МВБОР, %	3,8	3,8
Ставки overnight (оценка ФК Уралсиб)		
Банки первого круга, %	3,0-3,3	3,0-3,5
Банки второго круга, %	3,5-3,8	3,5-3,8
Банки третьего круга, %	3,8-4,0	3,8-4,0

\*Предыдущая неделя

Управление анализа долговых рынков

Телефон 7 (095) 785-1208  
 Веб-сайт www.uralsibcap.ru  
 E-mail fisales@uralsib.ru  
 Bloomberg USIB

## РЫНОК ОБЛИГАЦИЙ СЕГОДНЯ

### Низкий показатель CPI толкает Treasuries вверх

Вчера в США были опубликованы данные о динамике индекса потребительских цен (CPI) за март. Их важность объясняется тем, что относительно высокие темпы инфляции, являются сейчас для ФРС главным препятствием к тому, чтобы начать снижение учетной ставки.

### Аукцион ОФЗ 26199

Сегодня Минфин планирует разместить на ММВБ второй транш относительно новой пятилетней бумаги ОФЗ 26199 объемом 15 млрд руб.

### Дикси: до IPO рукой подать

Сегодняшний «Коммерсант» сообщает, что давно ожидавшееся IPO розничного ритейлера «Дикси» назначено на май 2007 г.

### X5: без сюрпризов

Сегодня утром лидер продуктовой розницы X5 распространил пресс-релиз, содержащий отдельные аудированные данные за 2006 г.

### РСХБанк-2 все еще интересен

Облигации Россельхозбанка второй серии в последнее время пользовались высоким спросом – доходность этой бумаги, которую мы неоднократно рекомендовали к покупке, снизилась с начала года с 7,6% до текущих 7,35%.

### Цена Варданяна

За вчерашний день Выпуск УРСА-3 вырос в цене на 60бп. Это можно объяснить только вчерашним сообщением о том, что в совет директоров банка вошел глава Тройки-Диалог Рубен Варданян.

ТАКЖЕ В НОМЕРЕ

### ОГК-3/НОРИЛЬСКИЙ НИКЕЛЬ НОРИЛЬСКИЙ НИКЕЛЬ ОБЪЯВИЛ О ДОБРОВОЛЬНОМ ВЫКУПЕ АКЦИЙ

Норильский никель выиграл аукцион по акциям дополнительной эмиссии ОГК-3 10 марта 2007 г., предложив самую высокую цену среди участников аукциона – 4,54 руб. (0,17 долл.) за акцию. Таким образом, ОГК-3 была оценена в 600 долл. за кВт установленной мощности. Так как всего 0,9% дополнительно выпущенных 18 млрд акций были выкуплены акционерами ОГК-3, имевшими преимущественное право выкупа, остальное досталось Норильскому никелю, в связи с чем его доля в ОГК-3 увеличилась с 59,7% до 37,1%. .... стр.5

### ЧЕРКИЗОВО ВНУШИТЕЛЬНЫЙ РОСТ ПРОИЗВОДСТВЕННЫХ ПОКАЗАТЕЛЕЙ В I КВАРТАЛЕ 2007 Г.

Вчера Черкизово объявило о подписании меморандума о взаимопонимании с ОАО «Куриное царство», предусматривающего покупку 100% акций этой холдинговой компании. «Куриное царство» – один из крупнейших производителей мясы птицы в России, с полным технологическим циклом производства в Липецкой и Брянской областях. Цена будущей сделки пока не названа. стр.6

СТАТИСТИКА ..... стр.7

Новости

✦ Вчера на ММВБ состоялось размещение второго выпуска облигаций КБ «ЮНИАСТРУМ БАНК» объемом 1,5 млрд руб. В ходе аукциона было подано 77 заявок инвесторов общим объемом 2 564 млн руб. Процентная ставка первого купона определена на конкурсе в размере 10,90% годовых, что соответствует эффективной доходности к 1,5-годовой оферте 11,19% годовых. По результатам размещения удовлетворено 39 заявок инвесторов. [Cbonds]

✦ ОАО «Синергия» планирует выпустить облигации серии 02 общим объемом до 2,5 млрд руб. [Cbonds]



## Рынок рублевых облигаций

### КОММЕНТАРИИ ПО РЫНКУ

#### Низкий показатель CPI толкает Treasuries вверх

Вчера в США были опубликованы данные о динамике индекса потребительских цен (CPI) за март. Их важность объясняется тем, что относительно высокие темпы инфляции, обусловленные высоким уровнем занятости в американской экономике, являются сейчас для ФРС главным препятствием к тому, чтобы начать снижение учетной ставки.

Согласно опубликованным данным, после пика января, когда базовый CPI вырос на 0,3%, мартовский рост потребительских цен замедлился до 0,1%. Нам представляется, что в настоящий момент водоразделом для ФРС является уровень базовой инфляции 0,2% в месяц, который еще считается высоким.

В результате публикации данных казначейские ноты испытали на себе существенное повышение покупательской активности. Доходность 10-летних Treasuries снизилась за вчерашний день с 4,74 до 4,68%. Таким образом, с технической точки зрения, US10Y вновь оттолкнулись от нисходящего тренда, который ограничивает доходность 10-летних бумаг середины 2006 г.

В итоге US10Y остаются в диапазоне 4,5–4,78%, при этом краткосрочные настроения рынка по отношению к ним меняются на положительные. Наш технический взгляд на 10-летние бумаги остается нейтральным, однако продолжение снижения доходности до уровня 4,5%, заданного среднесрочной восходящей линией тренда, который берет начало в середине 2003 года, представляется более вероятным сценарием.

Что касается чуть более отдаленной перспективы, диапазон 4,5–4,78%, сформированный сходящимися трендами, будет постепенно сжиматься и в начале августа 2007 года превратится в точку. К тому времени станет ясно, в какую сторону двинутся US10Y, после того как будут вынуждены покинуть этот треугольник.

#### Аукцион ОФЗ 26199

Сегодня Минфин планирует разместить на ММВБ второй транш относительно новой пятилетней бумаги ОФЗ 26199 объемом 15 млрд руб.

Первый аукцион по бумаге прошел 17 января, когда инвесторам были предложены облигации этого выпуска на сумму 12 млрд руб. Этот объем был размещен со средней доходностью 6,42% и доходностью отсечения 6,45%.

Вчера ОФЗ 26199 торговалась с доходностью 6,32%, при этом доходность по котировке на покупку также составляла 6,32%.

Соответственно, мы рекомендуем ставить заявки на ОФЗ 26199 с доходностью 6,33% и выше. Если удастся получить бумагу на этом уровне, некоторый спекулятивный апсайд с большой вероятностью будет реализован уже в течение недели после размещения. При этом в дальнейшем бумага, скорее всего, также ожидает ценовой рост, поскольку наш взгляд на рублевую ликвидность на ближайшие два-три месяца остается положительным.

#### Дикси: до IPO рукой подать

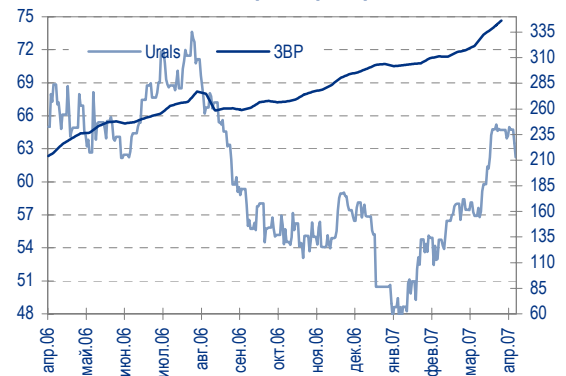
Сегодняшний «Коммерсант» сообщает, что давно ожидавшееся IPO розничного ритейлера «Дикси» назначено на май 2007 г. Наряду с владельцем сети Олегом Леоновым эту информацию подтвердил один из организаторов размещения. Ими назначены «Ренессанс Капитал» и Deutsche UFG.

Дикси планирует привлечь на РТС 350–450 млн долл., из которых 270–280 млн долл. будут направлены на выкуп большей части пакета Citigroup.

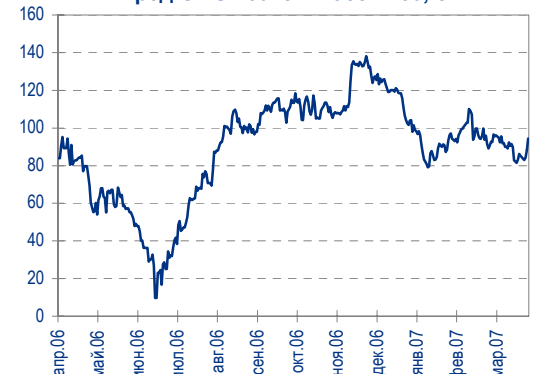
Мы рекомендуем покупать Дикси-1'11 с целью 10%.

Меньше недели назад, в ежедневном обзоре от 12 апреля, мы писали о резко возросшем интересе к выпуску Дикси-1'11, результатом чего стали нехарактерно высокий объем сделок и снижение доходности

Цены на нефть и резервы ЦБ РФ



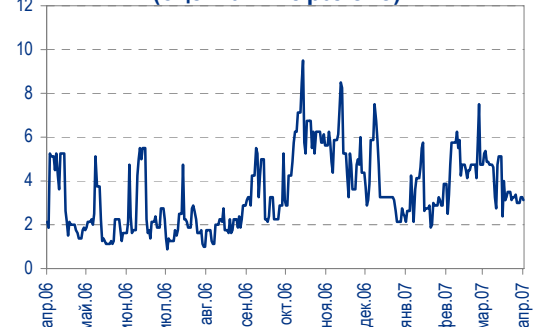
Спред ОФЗ 46018 к России'30, бп.



Динамика курса рубля



Ставки overnight (оценка ФК Уралсиб)





приблизительно на 70bp в течение 7 торговых дней. Наше предположение о том, что на рынке стало известно о предстоящем IPO, сегодня полностью подтвердилось.

Мы считаем, что даже в таких условиях у тех инвесторов, которые не могли предвидеть это событие две недели назад и упустили, таким образом, возможность купить бумаги по 94,5% от номинала (сейчас Дикси-1'11 торгуется по 96,7% от номинала), еще есть шанс воспользоваться плодами ралли в выпуске Дикси-1'11, справедливая доходность которого в настоящее время составляет 10%.

Дикси-1'11 (10,56%) предлагает премию 80bp к Копейке-3, которая торгуется с доходностью 9,85% к погашению через 5 лет. На наш взгляд, столь значительная премия все еще отражает риски отказа от IPO и высокого значения Долг/ЕБИТДА, связанного с формированием резерва под опцион на выкуп доли фондов Citigroup. Мы считаем, что на сегодняшний день премия не должна превышать 30–40bp, а после IPO она и вовсе сократится до нуля.

#### Дикси в сравнении с Копейкой

млн. долл МСФО (неауд)	Копейка 9М2006	Дикси 9М2006
Выручка	668,7	788,0
ЕБИТДА	27,4	28,4
Активы	496,7	450,0
Собственный капитал	152,9	-
Долг	244,5	236,0
Норма ЕБИТДА	4,1%	3,6%
Текущ. ликвидность	0,68	-
Краткоср. долг, %	39,6%	-
Долг/Собств. капитал	61,5%	-
Долг/Активы	49,2%	52,4%
Долг/ЕБИТДА	6,55	6,23
ЕБИТДА/Проценты	2,25	-
Магазины, шт	974	310

Источник: Компании

#### **X5: без сюрпризов**

Сегодня утром лидер продуктовой розницы X5 распространил пресс-релиз, содержащий отдельные аудированные данные за 2006 г. Это первая аудированная отчетность компании после слияния сетей «Пятерочка» и «Перекресток» в мае 2006 г.

Аудированные результаты не преподнесли больших сюрпризов и несущественно отличались от уже известных показателей управленческой отчетности. Несколько выше, на 1,9%, оказались выручка и валовая прибыль, за счет чего норма ЕБИТДА снизилась до 8,3% по сравнению с 8,5% согласно управленческим данным.

**Выручка** компании выросла на 49,6% и составила 3 551 млн долл. Таким образом, темпы ее роста значительно ускорились по сравнению с 34% в 2005 г.

**Валовая прибыль** увеличилась на 63,8% и составила 991 млн долл. **Валовая рентабельность** повысилась с 25,4% до 27,9%, ЕБИТДА увеличилась на 21% до 295 млн долл., норма ЕБИТДА снизилась с 9,5% до 8,3% в 2006 г.

#### **РСХБанк-2 все еще интересен**

Облигации Россельхозбанка второй серии в последнее время пользовались высоким спросом – доходность этой бумаги, которую мы неоднократно рекомендовали к покупке, снизилась с начала года с 7,6% до текущих 7,35%, ее спред к кривой ОФЗ сократился со 135 до 117bp.

Несмотря на эту динамику, мы продолжаем считать, что до нашей текущей цели по доходности, 7,25%, бумага остается привлекательной для покупки, поскольку кредитный спред порядка 115–120bp слишком велик для этого квазисуверенного заемщика.



Напомним, рейтинги Россельхозбанка – Ваа2/BBB+ от Moody's/Fitch. В 2006 г. банк с помощью государства увеличил свои активы почти в три раза до 8,9 млрд долл (РСБУ), заняв 8 строчку в рейтинге крупнейших банков России.

Поскольку мы считаем РСХБанк-2 перспективной бумагой, рекомендуем инвесторам обратить внимание и на более новый выпуск – РСХБанк-3, который котировался вчера с доходностью 7,31% на срок 3 года. Спред бумаги к ОФЗ составляет 127бп, что на 10бп больше, чем у РСХБанк-2.

## Цена Варданяна

За вчерашний день Выпуск УРСА-3 вырос в цене на 60бп. Это можно объяснить только вчерашним сообщением о том, что в совет директоров банка вошел глава Тройки-Диалог Рубен Варданян.

Напомним, что УРСА-Банк возник в результате слияния Сибкадембанка и УралВТБ, при этом на конец 2006 г. банк, активы которого выросли на 270% за год и составили около 4 млрд долл., занимал 18 строчку рейтинга крупнейших банков РФ.

Практически 50% капитала банка контролирует группа иностранных инвесторов, состоящая из ЕБРР, DEG и Clariden. Рейтинг УРСА-Банка – В1(Pos)/В от Moody's/Fitch.

В результате вчерашнего роста УРСА-3 переместился в доходности на 8,78% на срок 26 мес. Наша рекомендация по этой бумаге была некоторое время назад снижена с Покупать до Держать и остается неизменной.

С нашей точки зрения, долгосрочный апсайд у бумаги будет сохраняться, пока она обеспечивает премию к таким выпускам, как:

- Союз-2, доходность 8,3% на срок 30 мес., рейтинг В-/В1 от S&P/Moody's;
- Петроком-2, 8,3% на 29 мес., рейтинг В+/Ва3 от S&P/Moody's;
- Зенит-2, 8,25% на 22 мес., рейтинг В1/В от Moody's/Fitch;
- МоскБ-2, 8,4% на 16 мес., рейтинг В1/В- от Moody's/Fitch.

Соответственно, можно с достаточной долей уверенности предположить, что в течение 2007 года доходность УРСА-3 переместится на уровень ниже 8,5%.

Важно также отметить, что вчерашний рост УРСА-3 создает апсайд и для 5-летнего УРСА-5, закрытого в данный момент на выплату купона (осталось 7 дней).

## Взгляд на рынок

Денежный рынок находится в хорошей форме, Treasuries и рубль растут. Что еще нужно для ценового роста?!

Мы остаемся сторонниками большой дюрации.

*Дмитрий Дудкин, CFA, dudkindi@uralsib.ru*

*Куми Панцхава, pantskhavaks@uralsib.ru*

## **Рынок еврооблигаций**

### **КОММЕНТАРИИ ПО РЫНКУ**

#### Суверенные еврооблигации

Выросшие вчера Treasuries по традиции потянули за собой развивающиеся рынки. Однако те вчера не полностью отыграли рост казначейских облигаций, поэтому сегодня подъем, по всей видимости, продолжится.

Интереснее всего, какого рубежа достигнут спреды, в настоящее время находящиеся близко к своим историческим минимумам. Вчера у инвесторов появилась надежда на то, что до конца года снижение ставки всё-таки возможно. И если спред по индексу EMBI+ опустится ниже 150бп., можно будет говорить о глобальной переоценке риска.

Российские суверенные облигации начали вчерашний день с небольшого



снижения, однако после публикации статистики стали следовать за общей динамикой развивающихся рынков. Котировки России '30 (5,64%) выросли до 113,5 а спред к UST10Y сузился до 96бп. Сегодня утром ценовой рост суверенного бенчмарка продолжается.

## Корпоративный сектор

Вслед за суверенными бумагами вчера двинулись вверх и корпоративные выпуски. Активность на рынке ещё больше усилилась, и спрос из коротких выпусков сместился в «длину». По итогам торгов в наибольшей степени выросли традиционно более ликвидные бумаги – Газпром '34 (+92бп), ТНК '16 (+30бп), Вымпелком '16 (+25бп), Евраз '15 (+24бп).

Сегодня мы ожидаем продолжения ценового роста на рынке. И поскольку на текущей неделе новой экономической статистики не ожидается, а рынки вчера получили большой заряд оптимизма, вполне возможно, что в ближайшие дни будут побиты рекорды ценовых максимумов.

В текущих условиях мы рекомендуем покупать длинные бумаги

## Рекомендации:

- ЕвроХим '12 – цель 7,35%
- Петрокоммерц '09-2 – цель 8,25%
- Вымпелком '16 – цель 7,00%
- ТНК '16 – цель – 6,35%
- Казаньоргсинтез '11 – цель 8,60%
- Северсталь '14 – цель 7,40%
- НКНХ '15 – цель 8,25%
- Росбанк '09 – покупать недооцененный выпуск качественного эмитента.

**Вывод:** Несмотря на высокую текущую волатильность и некоторое падение, мы не ожидаем значительного итогового изменения котировок корпоративных еврооблигаций. С фундаментальной точки зрения, факт снижения чистого долга РФ и отсутствие первичного предложения в суверенных бондах дает основания ожидать снижения их доходности, а также доходности бумаг квазигосударственных компаний. В настоящее время российские суверенные облигации, на наш взгляд, недооценены рынком.

Надежда Мырскова, myr\_nv@uralsib.ru

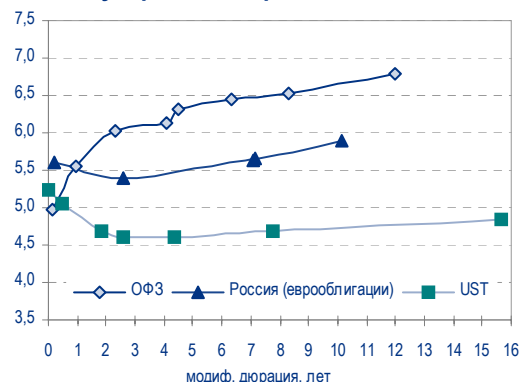
## ОГК-3/Норильский Никель

### Норильский никель объявил о добровольном выкупе акций

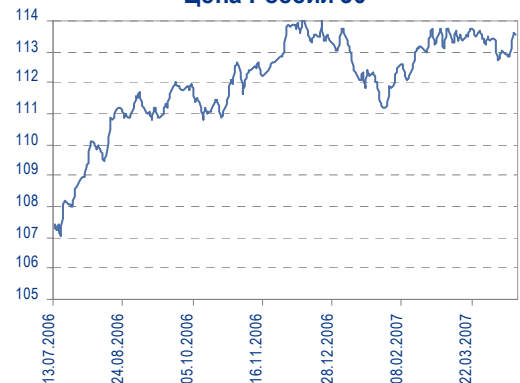
**Высокая цена за почти контрольный пакет.** Норильский никель выиграл аукцион по акциям дополнительной эмиссии ОГК-3 10 марта 2007 г., предложив самую высокую цену среди участников аукциона – 4,54 руб. (0,17 долл.) за акцию. Таким образом, ОГК-3 была оценена в 600 долл. за кВт установленной мощности. Так как всего 0,9% дополнительно выпущенных 18 млрд акций были выкуплены акционерами ОГК-3, имевшими преимущественное право выкупа, остальное досталось Норильскому никелю, в связи с чем его доля в ОГК-3 увеличилась с 59,7% до 37,1%. По закону «Об АО» Норильский никель был обязан сделать предложение миноритарным акционерам ОГК-3 о выкупе их долей на добровольной основе.

**ОГК-3 – ключевой актив новой энергетической компании.** ОГК-3 станет ключевым активом новой энергетической компании, которая будет выделена из Норильского никеля в текущем году. ОГК-3 утвердила масштабную инвестиционную программу, которая будет финансироваться за счет 3 млрд долл., привлеченных в результате доразмещения. В рамках инвестиционной программы ОГК-3 построит семь новых энергоблоков, увеличив установленную мощность на 33% или на 2,8 ГВт. ОГК-3 – диверсифицированная энергокомпания, которой принадлежат генерирующие мощности в Европейской части России и в

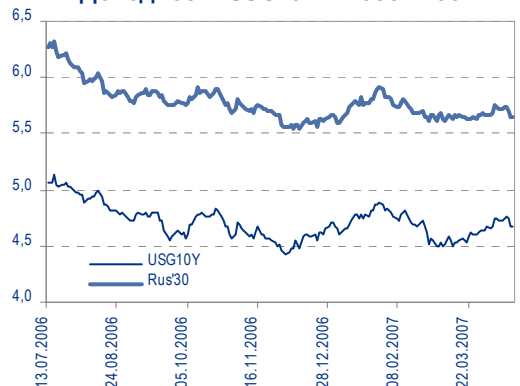
Доходность Treasuries, ОФЗ и суверенных евробондов России



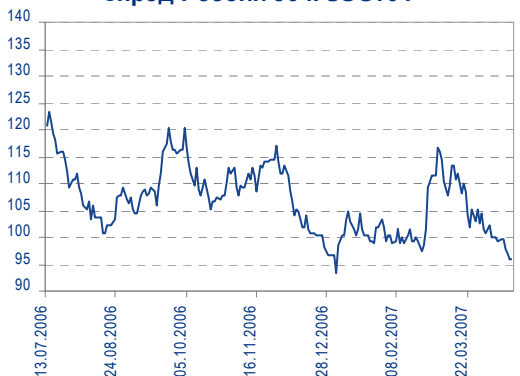
Цена России'30



Доходность USG10Y и России'30



Спред России'30 к USG10Y





Сибири.

*Каюс Рапану, rap\_ca@uralsib.ru  
Матвей Тайц, tai\_ma@uralsib.ru  
Павел Попиков, popikovpn@uralsib.ru*

## **ЧЕРКИЗОВО**

### **Консолидация сектора производства куриного мяса продолжается**

**Впереди покупка всего «Куриного царства».** Вчера Черкизово объявило о подписании меморандума о взаимопонимании с ОАО «Куриное царство», предусматривающего покупку 100% акций этой холдинговой компании. «Куриное царство» – один из крупнейших производителей мяса птицы в России, с полным технологическим циклом производства в Липецкой и Брянской областях. Цена будущей сделки пока не названа.

**Мощности Черкизово по производству курятины удвоятся.** Учитывая, что в 2006 г. «Куриное царство» произвело 70 тыс. т куриного мяса, приобретение удвоит объем выпуска курятины Черкизово – с 69,4 тыс. т, отмеченных по итогам прошлого года, до 140 тыс. т. Производство курятины – наиболее прибыльное из трех направлений бизнеса Черкизово (вторые два – производство свинины и переработка мяса). В 2006 г. норма валовой прибыли данного сегмента достигла 44,7%, тогда как норма валовой прибыли производства свинины составила 35,7%, а мясопереработки – 18%. Мы ожидаем, что в 2007 г. Черкизово продолжит покупку активов по производству курятины (приобретение «Куриного царства», скорее всего, лишь первый шаг), поскольку рассматривает развитие этого бизнеса как ключевую составляющую стратегии роста.

*Андрей Никитин, nikitina1@uralsib.ru  
Мария Старцева, startsevamv@uralsib.ru*



### Рынок рублевых облигаций

Выпуск	Объем, млн. руб.	Купон, %	Дата			Месяцев до		Цена	Изм.	Торговый объем, руб.	Котировки		Доходность, %				Дюр, лет	Рейтинг S/M/F	Сектор	
			купона	оферты	погаш	офрт	погаш				покупка	продажа	офрт.	погаш.	НРР	текущ.				
<b>КОРПОРАТИВНЫЕ ОБЛИГАЦИИ</b>																				
Абсолют-2	1 000	9,70	02.июл.07	04.июл.07	30.июн.08	2,6	14,7											B1	финансы	
АвтоВАЗ-2	3 000	1,00	15.авг.07	26.июн.07	13.авг.08		16,1				96,00								автопром	
АвтоВАЗ-3	5 000	7,80	26.июн.07	22.июн.10		2,3	38,7			100,15	100,45								автопром	
Автомир	1 000	11,66	04.сен.07	11.сен.07	01.сен.09	4,9	28,9			100,30	100,50								торговля	
Агрохолдинг	1 000	13,00	20.апр.07	20.июл.07	24.июл.09	3,1	27,6			100,00	100,05								с/х	
Адамант	500	13,10	07.июн.07	05.июн.08			13,8												строительство	
Адамант-2	2 000	11,25	24.май.07	24.май.07	20.май.10	1,2	37,6		1 791 000	99,95	100,02								строительство	
Аижж	1 070	11,00	01.июн.07		01.дек.08		19,8		90 440 000										финансы	
Аижж-2	1 500	11,00	01.авг.07		01.фев.10		34,0		58 419 060	109,70	110,30								финансы	
Аижж-3	2 250	9,40	15.июл.07		15.окт.10		42,6	105,05	1 048	104,80	105,30		7,15	8,95	1,94				финансы	
Аижж-4	900	8,70	01.июн.07		01.фев.12		58,4	105,80	+0,10	3 174 000	105,45	105,85		7,46	8,22	3,72			финансы	
Аижж-5	2 200	7,35	15.июл.07		15.окт.12		66,9	100,32	+0,32	65 207 500	100,25	100,60		7,47	7,33	3,93			финансы	
Аижж-6	2 500	7,40	15.июл.07		15.июл.14		88,2			100,32	100,49								финансы	
Аижж-7	4 000	7,68	15.июл.07		15.июл.16		112,6	102,15	+0,06	11 258 964	102,13	102,20		7,51	7,52	5,36			финансы	
Аижж-8	5 000	7,63	15.июн.07	15.мар.14	15.июн.18	84,1	135,9	101,77	-0,02	33 070 000	101,66	101,94	7,47		7,50	4,66			финансы	
Аижж-9	5 000	7,49	15.май.07		15.фев.17		119,7			100,95	101,15								финансы	
АкБарс-2	1 500	8,25	26.июл.07	26.июл.07	22.янв.09	3,3	21,5	100,00	-0,01	2 000 000	99,98	100,03	8,34	8,10	8,25	0,26			финансы	
АЛПИ-Инвест	1 500	10,99	24.авг.07	29.авг.07	21.авг.09	4,5	28,6	100,07	-0,17	11 508 450	99,95	100,35	10,61	10,26	10,98	0,34			торговля	
Амурметалл	1 500	9,80	30.авг.07		26.фев.09		22,7	101,97	+0,06	40 730 000	101,86	102,08		8,81	9,61	1,61			металлургия	
Амурметалл-2	2 000	9,15	31.авг.07		26.фев.10		34,9	100,59		1 151 850 916	100,55	100,70		9,10	9,10	2,37			металлургия	
Аптеки 36,6	3 000	9,89	03.июл.07	03.июл.08	30.июн.09	14,8	26,8	101,58	+0,28	49 873 884	101,35	101,70	9,84		9,74	1,07			торговля	
Арбат-Престиж	1 500	10,50	22.июн.07	22.июн.07	20.июн.08	2,2	14,3	100,10	0,00	516 516	100,00	100,20	10,01	9,62	10,49	0,17			торговля	
Аркада-3	1 200	13,65	04.окт.07	02.окт.08	31.мар.11	17,8	48,1												с/х	
Арнест	600	10,30	25.апр.07	25.апр.07	29.апр.09	0,3	24,8												производство	
Атлант-М	1 000	12,25	17.май.07	15.ноя.07	13.ноя.08	7,1	19,2	99,88	0,00	3 117 130	99,86	99,90	12,81	11,87	12,26	0,51			торговля	
АЦБК-Инвест-2	500	0,00	22.май.07		20.май.08		13,3												производство	
Балтика	1 000	8,75	22.май.07		20.ноя.07		7,2	100,90	-0,17	1 009 000		101,20		7,28	6,93	8,67	0,55		потреб. тов.	
Балтмор-3	800	11,25	17.май.07	24.май.07	15.май.08	1,2	13,1	100,10	-0,05	4 004 000	100,08			7,77	11,24	0,10			потреб. тов.	
Банана-Мама	1 000	11,25	27.апр.07	26.окт.07	23.окт.09	6,4	30,7				100,30								торговля	
Башкирэн-3	1 500	8,30	28.июн.07	19.мар.09	09.мар.11	23,4	47,4												энергетика	
Белон	1 500	9,10	06.июн.07		03.июн.09		25,9												сырье	
Белон-2	2 000	9,25	30.авг.07	27.авг.09	23.фев.12	28,8	59,1												сырье	
Белый фрегат	1 000	14,50	14.июн.07	13.дек.07	17.дек.09	8,0	32,5			100,05	100,20								с/х	
Вагонмаш-2	1 000	11,00	20.июн.07	18.июн.08	15.дек.10	14,3	44,6												машиностр.	
ВДД-2	3 000	9,00	20.июн.07		15.дек.10		44,6			103,50	104,00								потреб. тов.	
Виктория	1 500	10,40	02.авг.07		29.янв.09		21,8	100,03	-0,07	540 162			10,63		10,40	1,52			торговля	
Виктория-2	1 500	10,89	21.авг.07		16.фев.10		34,5												торговля	
ВКМ-Финанс	1 000	9,75	06.июн.07		04.июн.08		13,8	99,95	+0,44	998	99,80	100,09		10,02	9,76	1,00			машиностр.	
Возрождение	3 000	8,95	05.сен.07		03.мар.10		35,0			100,51	101,15								финансы	
ВолгаТел-2	3 000	8,20	05.июн.07	02.дек.08	30.ноя.10	19,8	44,1	101,47	-0,03	508 250	101,28	101,65	7,35		8,08	1,45			B1	
ВолгаТел-3	2 300	8,50	05.июн.07		30.ноя.10		44,1				102,85	103,97							BB-	
ВолгаТел-4	3 000	7,99	12.июн.07	10.сен.09	03.сен.13	29,2	77,7	101,70	-0,03	168 460 644	101,65	101,72	7,39		7,86	2,06			BB-	
ВТБ-4	5 000	6,30	20.сен.07	20.мар.08	19.мар.09	11,3	23,4												BBB+/Baa2/BBB+	
ВТБ-5	15 000	6,20	26.апр.07	26.апр.07	17.окт.13	0,3	79,2												финансы	
ВТБ-6	15 000	6,50	18.апр.07	20.июл.07	06.июл.16	3,1	112,3												BBB+/Baa2/BBB+	
ГАЗ	5 000	8,49	14.авг.07	14.фев.08	08.фев.11	10,1	46,4	100,61	+0,01	35 681 375	100,57	100,65	7,79	7,54	8,44	0,76			финансы	
Газбанк	750	10,50	22.май.07	23.ноя.07	25.ноя.08	7,3	19,6	100,30	+0,05	25 569 250	100,10	100,40	10,04		9,43	10,47	0,55		B2	
Газпром-4	5 000	8,22	15.авг.07		10.фев.10		34,3	104,30	-0,03	10 035 946	104,28	104,31		6,63	7,88	2,42			BBB/A3/BBB-	
Газпром-5	5 000	7,58	09.окт.07		09.окт.07		5,8	100,86	-0,15	27 233	100,85	101,05		5,82	5,73	7,52	0,45			сырье
Газпром-6	5 000	6,95	09.авг.07		06.авг.09		28,1	100,97	+0,02	7 982 873	100,87	101,05		6,59	6,88	2,04			BBB/A3/BBB-	
Газпром-7	5 000	6,79	03.май.07		29.окт.09		30,9			100,43	100,75								сырье	
Газпром-8	5 000	7,00	03.май.07		27.окт.11		55,1	100,46	+0,03	145 595 500	100,42	100,49		7,00	6,97	3,70			BBB/A3/BBB-	
Газпром-9	5 000	7,23	22.авг.07		12.фев.14		83,1												сырье	
Газпромбанк	5 000	7,10	02.авг.07		27.янв.11		46,0	99,68	-0,01	22 552 312	99,65	99,90		7,32	7,12	3,15			BBB/A3/BBB-	
Газпромбанк-2	5 000	6,54	30.май.07	28.ноя.07	20.ноя.13	7,5	80,3												финансы	
Гидро-ОГК	5 000	8,10	04.июл.07		29.июн.11		51,1	103,35	-0,08	33 361 962	103,30	103,40		7,29	7,84	3,41			энергетика	
Гидромашсервис	1 000	9,90	29.май.07	27.май.08	24.ноя.09	13,5	31,7			100,35	100,85								машиностр.	
ГлМосстрой-2	4 000	11,50	20.сен.07	20.сен.07	17.мар.11	5,2	47,7	100,74	-0,12	3 100 899	100,65	100,86	9,88	9,62	11,42	0,39			строительство	
Глобэксбанк	2 000	11,00	12.сен.07	13.мар.08	15.мар.10	11,0	35,4												строительство	
ГОТЭК-2	1 500	11,50	21.июн.07	25.июн.07	18.июн.09	2,3	26,4	100,36	+0,06	2 556 885	100,27	100,45	8,98	8,64	11,46	0,18			производство	
ГТ-ТЭЦ-3	1 500	10,50	20.апр.07		18.апр.08		12,2												машиностр.	
ГТ-ТЭЦ-4	2 000	7,09	05.июн.07		01.дек.09		32,0	100,09	+0,05	30 826 431	100,03	100,10		7,17	7,08	2,28			машиностр.	
Дальсвязь-2	2 000	8,85	06.июн.07	04.июн.10	30.май.12	38,1	62,3			52 100 000	103,95	104,20							телеком	
Дальсвязь-3	1 500	8,60	06.июн.07		03.июн.09		25,9				101,70	102,75								



### Рынок рублевых облигаций

Выпуск	Объем, млн. руб.	Купон, %	Дата			Месяцев до		Цена	Изм.	Торговый объем, руб.	Котировки		Доходность, %				Дюр, лет	Рейтинг S/M/F	Сектор
			купона	оферты	погаш	офрт	погаш				покупка	продажа	офрт.	погаш.	HPR	текущ.			
<b>КОРПОРАТИВНЫЕ ОБЛИГАЦИИ (продолжение)</b>																			
Импэкобанк-2	1 000	7,50	21.апр.07	21.апр.07	20.апр.08	0,1	12,3										Baa2	финансы	
Импэкобанк-3	1 300	9,25	13.май.07	16.май.07	13.ноя.09	1,0	31,4				100,09	99,98					Baa2	финансы	
Инком-Лада	700	12,00	24.май.07		22.ноя.07		7,3	100,00	-0,05	21 005 250	100,00	100,15		12,53	11,79	12,00	0,52	торговля	
Инком-Лада-2	1 400	12,00	18.май.07	15.фев.08	12.фев.10	10,1	34,4	100,12	+0,09	16 182 000	100,00	100,24	12,37		11,61	11,99	0,72	торговля	
Инмарко	1 000	10,50	22.июн.07	21.дек.07	19.дек.08	8,3	20,4										C	потреб. тов.	
Интербрю-2	4 000	8,00	16.авг.07		13.авг.09		28,3				100,75	101,15						потреб. тов.	
ИРКУТ-3	3 250	8,74	20.сен.07		16.сен.10		41,6	104,07	-0,06	4 323 933	104,00	104,15		7,50		8,40	2,83	машиностр.	
Итера	1 200	9,75	07.июн.07		07.дек.07		7,8	101,00	+0,10	60 987 150	100,95	101,05		8,25	7,84	9,65	0,59	сырье	
КААД-2	3 000	10,50	24.май.07	22.ноя.07	22.май.08	7,3	13,4				100,60	100,80						транспорт	
КамАЗ-2	1 500	8,45	21.сен.07	26.сен.08	17.сен.10	17,6	41,6	100,78	+0,10	135 273	100,60	100,95	7,91			8,39	1,29	автомоб.	
Карусель	3 000	9,75	20.сен.07	18.сен.08	12.сен.13	17,3	78,0	102,00	+0,08	40 775 000	101,75	102,15	8,39			9,56	1,26	торговля	
Киров. Завод	1 500	9,20	26.сен.07	24.сен.08	24.мар.10	17,5	35,7											машиностр.	
КИТ Финанс	2 000	10,00	18.июн.07		18.дек.08		20,4	102,87	+0,01	5 080 965	102,85	102,88				9,72	1,47	финансы	
КИТ Финанс-2	1 000	10,00	15.сен.07	17.сен.08	23.мар.10	17,3	35,7	101,09		529 868 010	101,03	101,15	9,36			9,89	1,25	финансы	
КМБ Банк-2	3 400	7,75	06.июн.07	03.дек.08	30.ноя.11	19,9	56,3			40 260 000	100,50	100,85						финансы	
КМПО	1 000	9,30	18.сен.07	16.сен.08	16.мар.10	17,3	35,5											финансы	
Кокс	3 000	8,95	19.июл.07		16.июл.09		27,4	101,08	-0,08	15 420 700	101,00	101,15		8,58		8,85	1,93	сырье	
Кокс-2	5 000	8,70	20.сен.07	18.мар.10	15.мар.12	35,5	59,8											сырье	
Комплекс-ойл	1 000	12,50	09.авг.07	07.авг.08	04.фев.10	15,9	34,1	99,88	0,00	6 155 181	99,80	99,95	12,96			12,52	1,11	торговля	
Копейка	1 200	9,40	19.июн.07		17.июн.08		14,2				100,40	100,90						торговля	
Копейка-2	4 000	8,70	23.май.07	18.фев.09	15.фев.12	22,4	58,8	99,75	-0,02	108 670 580	99,70	99,80	9,14			8,72	1,58	торговля	
Копейка-3	4 000	9,80	23.май.07	20.авг.08	15.фев.12	16,4	58,8	101,11	+0,14	167 745 100	101,02	101,20	8,46	9,85		9,69	3,56	торговля	
Куйбышевазот-2	2 000	8,80	07.сен.07		04.мар.11		47,2	100,68	+0,17	47 324 830	100,55	100,80				8,77	3,10	химия	
Лаверна	1 000	11,00	11.окт.07	09.окт.08	08.апр.10	18,0	36,2				100,25	100,75						торговля	
Лебедянский-2	1 500	6,86	05.июн.07		02.мар.10		35,0	100,30		1 003	100,10	100,40				6,84		потреб. тов.	
ЛенСпецСМУ	1 000	11,75	26.апр.07	24.апр.08	22.апр.10	12,4	36,7	101,05	-0,04	184 830	101,00	101,10	10,28			11,63	0,90	строительство	
ЛенСпецСМУ-2	1 000	11,44	25.июл.07	23.июл.08	22.апр.10	15,4	36,7				100,75	101,60						строительство	
Ленэнерго-2	3 000	8,54	03.авг.07		27.январ.12		58,2	102,63	+0,38	228 786 175	102,45	102,80		8,02		8,32	3,74	энергетика	
ЛСР	1 000	10,00	20.сен.07		20.мар.08		11,3				100,30	100,60						строительство	
ЛСР-2	2 000	10,70	05.июн.07	03.июн.08	08.дек.09	13,8	32,2				101,80	101,90						строительство	
Лукойл-2	6 000	7,25	22.май.07	20.ноя.07	17.ноя.09	7,2	31,5				101,22	101,27						сырье	
Лукойл-3	8 000	7,10	14.июн.07		08.дек.11		56,5	100,25	-0,01	867 639 993	100,21	100,28		7,16		7,08	3,77	сырье	
Лукойл-4	6 000	7,40	14.июн.07		05.дек.13		80,8	101,24	+0,03	62 619 825	101,20	101,30		7,29		7,31	5,01	сырье	
ЛьЭтуаль	1 500	10,75	12.июн.07	11.дек.07	08.дек.09	7,9	32,2				99,80	100,25						торговля	
M-Видео	2 000	10,00	23.май.07	21.ноя.07	18.ноя.09	7,3	31,5				100,10	100,90						торговля	
M-Индустрия	1 000	12,25	21.авг.07	21.авг.07	16.авг.11	4,2	52,7	99,93	+0,03	2 004 000	99,70	100,15	12,74	12,64	12,25	12,26	0,31	строительство	
Магнезит	1 500	9,85	21.июн.07	21.июн.07	18.дек.08	2,2	20,4				100,21	100,40						металлургия	
Магнезит-2	2 500	8,75	28.сен.07	28.мар.09	28.мар.11	23,7	48,0											металлургия	
Магнит	2 000	9,34	23.май.07		19.ноя.08		19,4			5 130 000								торговля	
Магнит-2	5 000	8,20	28.сен.07		23.мар.12		60,1	100,26	+0,16	645 796 134	100,22	100,35		8,30		8,18	3,84	торговля	
Маир-3	2 000	11,15	03.окт.07		01.апр.09		23,8											металлургия	
Макси-Групп	3 000	11,25	13.сен.07	13.сен.07	12.мар.09	5,0	23,2	98,21	-0,04	1 666 646	98,01	98,40	16,51		15,77	11,46	0,35	металлургия	
Марта-Финанс	700	14,84	24.май.07		22.май.08		13,4	90,05	+0,13	4 490 101	90,01	90,89		27,38		16,48	0,83	торговля	
Марта-Финанс-2	1 000	11,75	07.июн.07	07.июн.07	06.дек.09	1,7	32,1	97,66	+0,14	15 463 256	97,65	97,90	31,49		27,91	12,03	0,11	торговля	
Марта-Финанс-3	2 000	13,00	03.авг.07	05.фев.08	02.авг.11	9,8	52,3	90,40	+0,04	7 045 776	90,00	90,90	28,51		26,58	14,38	0,62	торговля	
МастерБанк-2	1 000	11,75	25.май.07	23.май.08		1,3	13,4	100,21	+0,07	9 398 728	100,11	100,30	9,73		9,33	11,73	0,10	финансы	
МастерБанк-3	1 200	11,75	06.июн.07	05.дек.07	30.ноя.11	7,7	56,3				100,30	100,60						финансы	
Матрица	1 200	12,32	13.июн.07	13.июн.07	10.дек.08	1,9	20,1	98,86	-0,42	6 567 248	98,71	99,00	20,67		19,07	12,46	0,13	торговля	
МГТС-4	1 500	7,10	25.апр.07	25.апр.07	22.апр.09	0,3	24,5											телеком	
МГТС-5	1 500	8,30	29.май.07	29.май.07	25.май.10	1,4	37,8											телеком	
МДМ-3	6 000	7,60	04.окт.07	09.окт.07	01.окт.09	5,8	29,9											финансы	
Мегафон-3	3 000	9,25	16.окт.07		15.апр.08		12,1	102,25	-0,08	144 655 500	102,26			7,00	6,84	9,05	0,91	телеком	
Метзавод Серова	2 000	8,75	31.авг.07		27.фев.09		22,7	100,08	+0,25	3 010 000	100,00	100,15		8,88		8,74	1,62	металлургия	
Мечел	5 000	8,40	20.июн.07	16.июн.10	12.июн.13	38,5	74,9	102,95	+0,08	95 210 500	102,90	103,00	7,47			8,16	2,66	металлургия	
МИА-2	1 000	8,60	08.май.07		09.авг.08		16,0				100,20	100,50						финансы	
МИА-3	1 500	9,40	31.май.07	30.авг.07	23.фев.12	4,5	59,1				100,40	100,65						финансы	
МИАН	2 000	12,37	04.сен.07	02.сен.08	02.мар.10	16,8	35,0											девелопмент	
МИГ	1 000	10,50	06.июн.07	06.июн.07	03.июн.09	1,7	25,9											машиностр.	
МИГ-2	3 000	8,90	11.сен.07	14.мар.08	06.сен.11	11,1	53,4				100,00	101,00						машиностр.	
МИР	1 000	10,50	27.июн.07		27.дек.07		8,5	100,10	+0,07	15 015 000	99,97	100,17		10,56	10,03	10,49	0,63	торговля	
Миракс Групп	1 000	11,50	21.авг.07		19.авг.08		16,3	102,09	-0,19	3 923 161	101,95	102,20		9,27		11,26	1,18	строительство	
Миракс Групп-2	3 000	10,99	20.сен.07		17.сен.09		29,5				103,45	103,85						строительство	
Митлэнд Фуд	1 000	12,50	22.май.07	19.фев.08	16.фев.10	10,3	34,5	99,98	+0,07	1 002 001	99,85	100,10	13,12		12,30	12,50	0,72	потреб. тов.	
МКБ	500	10,50	25.апр.07		25.апр.07		0,3											финансы	
МКБ-2	1 000	10,																	



### Рынок рублевых облигаций

Выпуск	Объем, млн. руб.	Купон, %	Дата			Месяцев до		Цена	Изм.	Торговый объем, руб.	Котировки		Доходность, %				Дюр, лет	Рейтинг S/M/F	Сектор
			купона	оферты	погаш	офрт	погаш				покупка	продажа	офрт.	погаш.	HPR	текущ.			
<b>КОРПОРАТИВНЫЕ ОБЛИГАЦИИ (продолжение)</b>																			
НК Альянс	3 000	8,92	19.сен.07	18.сен.09	14.сен.11	29,5	53,7	101,05	0,00	2 021	100,90	101,20	8,59			8,83	2,06		сырье
НКНХ-3	2 000	8,00	01.июн.07		01.сен.07		4,6												химия
НКНХ-4	1 500	9,99	01.окт.07	30.мар.09	26.мар.12	23,8	60,2				104,00								химия
Номос-6	800	10,00	16.авг.07		16.авг.07		4,0	100,69	+0,01	8 055 000	100,68	100,72		7,94	7,74	9,93	0,31		финансы
Номос-7	3 000	8,25	19.июн.07	18.дек.07	16.июн.09	8,2	26,4	100,27	-0,02	16 734 500	100,25	100,30	7,95		7,62	8,23	0,62		финансы
Нутритек	1 200	11,00	12.июн.07	12.июн.07	09.июн.09	1,9	26,1				100,20	100,45							потреб. тов.
ОГК-3	3 000	7,00	15.июн.07	15.июн.07	09.дек.11	2,0	56,6												энергетика
ОГК-5	5 000	7,50	04.окт.07	01.окт.09	29.сен.11	29,9	54,2	100,01	-0,02	201 052 500	100,00	100,12	7,63			7,50	2,13		энергетика
ОГО-1	1 100	15,50	22.апр.07		22.апр.07		0,2	100,10	+0,11	2 303 700	100,00	100,20		7,95	7,65	15,48	0,01		с/х
ОГО-2	1 200	12,95	27.авг.07	27.авг.07	25.фев.09	4,4	22,7	99,51	+0,01	1 057 773	99,35	99,60	14,77	13,71	14,12	13,01	0,32		с/х
ОМЗ-4	900				26.фев.09		22,7					85,00							машиностр.
ОМЗ-5	1 500	8,80	04.сен.07	03.сен.09	30.авг.11	29,0	53,2				102,30	103,00							машиностр.
ОМК	3 000	9,20	07.июн.07	12.июн.08			14,1	102,00	+0,06	510 000		102,00		7,48		9,02	1,05		производство
ОСТ-2	1 000	12,90	10.май.07	10.май.07	08.май.08	0,8	12,9	98,53	-0,32	11 067 079	98,40	98,65	41,07		34,79	13,09	0,05		потреб. тов.
ОтелЛек-2	1 000	10,25	21.авг.07	21.авг.07	17.фев.09	4,2	22,4												потреб. тов.
Очаково-2	1 500	8,50	13.сен.07		11.сен.08		17,1			1 569 279	99,51	108,65							потреб. тов.
Пава-2	1 000	12,50	15.май.07	09.май.08	21.окт.11	12,9	54,9												с/х
Парнас-2	1 000	10,80	24.май.07	19.ноя.09	17.ноя.11	31,6	55,8	100,10	-0,03	100 200	100,00	100,20	11,19			10,79	2,07		потреб. тов.
Патерсон	2 000	10,00	21.июн.07	19.июн.08	17.дек.09	14,3	32,5	100,21	+0,03	31 292 575	100,15	100,25	10,17			9,98	1,02		торговля
Перекресток	1 500	8,15	10.июл.07	10.июл.07	08.июл.08	2,8	14,9					100,27							торговля
Петроком-2	3 000	8,50	30.авг.07	31.авг.07	31.авг.09	28,9	28,9	100,70	+0,05	35 246 000	100,65	100,75		8,33		8,44	2,03		финансы
ПИК-5	1 120	10,20	22.май.07	22.май.07	20.май.08	1,2	13,3	100,15	-0,05	4 786 992	100,13	100,18	8,82		8,49	10,18	0,09		строительство
ПИТ-2	1 500	1,00	24.сен.07		23.мар.09		23,5												потреб. тов.
ПМЗ	1 200	9,90	24.апр.07	24.июл.07	21.июл.09	3,3	27,5												машиностр.
Пробизнесбанк-5	1 000	9,69	02.май.07		29.апр.09		24,8				100,21	100,35							финансы
Промтрактор	1 500	9,75	05.июл.07	12.июл.07	03.июл.08	2,9	14,8	100,17	+0,01	304 760	100,08	100,25	8,39		8,10	9,73	0,22		машиностр.
Промтрактор-2	3 000	10,75	24.апр.07	20.окт.09	18.окт.11	30,6	54,8												машиностр.
Протек	5 000	8,90	09.май.07	04.ноя.09	02.ноя.11	31,1	55,3				99,30	99,60							торговля
Пятерочка	1 500	11,45	16.май.07		12.май.10		37,4				109,00	109,30							торговля
Пятерочка-2	3 000	9,30	19.июн.07		14.дек.10		44,6			20 770 000	103,66	103,95							торговля
Разгуляй-1	2 000	1,00	04.окт.07		02.окт.08		17,8												с/х
Разгуляй-2	2 000	10,25	02.окт.07	15.апр.08	27.сен.11	12,1	54,1	100,32	+0,14	35 112	100,00	100,34	9,75		9,47	10,22	0,89		с/х
Разгуляй-3	3 000	10,99	21.сен.07	20.мар.09	16.мар.12	23,4	59,8												с/х
Ренессанс	2 000	10,45	04.сен.07	02.сен.08	02.мар.10	16,8	35,0												финансы
РЖД-2	4 000	7,75	06.июн.07		05.дек.07		7,7	101,01	+0,51	833 333	101,01			6,18	5,93	7,67	0,60		транспорт
РЖД-3	4 000	8,33	06.июн.07		02.дек.09		32,0	103,85	-0,15	1 042	103,55	104,15		6,82		8,02	2,27		транспорт
РЖД-4	10 000	6,59	27.июл.07		14.июн.07		1,9				100,05								транспорт
РЖД-5	10 000	6,67	27.июл.07		23.янв.09		21,6	100,15	-0,02	50 128 005	100,10	100,30		6,68		6,66	1,60		транспорт
РЖД-6	10 000	7,35	16.май.07		10.ноя.10		43,4	101,83	+0,02	2 037	101,72	101,88		6,88		7,22	3,00		транспорт
РЖД-7	5 000	7,55	16.май.07		07.ноя.12		67,7	102,93	+0,02	220 101	102,85	103,00		7,03		7,34	4,36		транспорт
РКС	1 500	9,70	18.апр.07	17.окт.07	05.апр.09	6,1	24,3												услуги
РМК-1	3 000	8,75	09.окт.07		06.апр.10		36,2												металлургия
Росбанк	3 000	7,89	16.авг.07		15.фев.09		22,3				100,80	101,00							финансы
Росинтер-2	400	10,00	04.июл.07		02.июл.08		14,7												услуги
Росинтер-3	1 000	10,75	01.июн.07	30.май.08	26.ноя.10	13,6	44,0				99,75	100,10							услуги
Росконтракт	700	11,70	05.июн.07		04.сен.07		4,7				99,10	99,27							производство
РСХБанк	3 000	7,20	06.июн.07		04.июн.08		13,8					101,45							финансы
РСХБанк-2	7 000	7,85	23.май.07		16.фев.11		46,7	102,30	+0,14	67 414 180	102,20	102,40		7,35		7,67	3,13		финансы
РСХБанк-3	10 000	7,34	23.авг.07	18.фев.10	09.фев.17	34,6	119,5				100,26	100,50							финансы
РТК Лиз-4	2 250	8,80	09.окт.07		08.апр.08		11,9					100,70							финансы
РТК-Лиз-5	2 250	8,80	16.авг.07	20.авг.07	12.авг.10	4,2	40,4	100,30	-0,18	27 739 068	100,20	100,49	7,76		7,54	8,77	0,32		финансы
РусАлФин-2	5 000	8,00	20.май.07		20.май.07		1,1	100,08	+0,04	20 016 000	100,00	100,10		7,10	6,88	7,99	0,09		металлургия
РусАлФин-3	6 000	7,20	21.сен.07		21.сен.08		17,4	100,18	+0,09	8 717 200	100,15	100,25		7,18		7,19	1,30		металлургия
Русские масла-2	1 000	12,50	04.окт.07	02.окт.08	29.мар.12	17,8	60,3						22,72			11,08	1,28		потреб. тов.
РуссНефть	7 000	9,25	15.июн.07	12.дек.08	10.дек.10	20,2	44,4	83,52	-0,63	881 928	83,10	85,00		8,06	7,86	8,39	0,33		сырье
РусСтанд-3	2 000	8,40	22.авг.07		22.авг.07		4,2	100,15	+0,05	2 296 400	100,05	100,17							финансы
РусСтанд-4	3 000	8,25	02.сен.07		03.мар.08		10,7				100,15	100,30							финансы
РусСтанд-5	5 000	8,50	13.сен.07	11.сен.08	09.сен.10	17,1	41,4												финансы
РусСтанд-6	6 000	8,10	15.авг.07	23.авг.07	09.фев.11	4,3	46,5												финансы
РусСтанд-7	5 000	8,50	25.сен.07	03.апр.08	20.сен.11	11,7	53,9			15 060 000		100,99							финансы
РусТекстиль-2	1 000	12,75	06.сен.07		05.мар.09		22,9	96,17	-0,33	708 696	96,13	96,95		16,67		13,26	1,08		производство
РусТекстиль-3	1 200	12,00	24.апр.07	01.ноя.07	20.окт.09	6,6	30,6												производство
Русфинанс-1	1 500	7,65	05.июн.07		02.дек.08		19,8												финансы
Русфинанс-2	1 500	7,50	05.июн.07		02.дек.08		19,8												финансы
Русфинанс-4	4 000	7,74	17.авг.07		12.фев.10		34,4												финансы
Русь-Банк-1	1 40																		



### Рынок рублевых облигаций

Выпуск	Объем, млн. руб.	Купон, %	Дата			Месяцев до		Цена	Изм.	Торговый объем, руб.	Котировки		Доходность, %				Дюр, лет	Рейтинг S/M/F	Сектор			
			купона	оферты	погаш	офрт	погаш				покупка	продажа	офрт.	погаш.	НРР	текущ.						
<b>КОРПОРАТИВНЫЕ ОБЛИГАЦИИ (продолжение)</b>																						
Севкабель-3	1 500	11,25	03.июл.07	30.сен.08	27.мар.12	17,7	60,2											производство				
СЗЛК-Фин	1 000	11,50	04.сен.07	02.сен.08	02.мар.10	16,8	35,0											производство				
Сибирьтел-4	2 000	12,50	05.июл.07	05.июл.07	05.июл.07		2,6	101,15	-0,06	17 000	101,05	101,24		7,08	6,89	12,36	0,21	/B+	телеком			
Сибирьтел-5	3 000	9,20	27.апр.07		25.апр.08		12,5				101,58	101,85						/B+	телеком			
Сибирьтел-6	2 000	7,85	20.сен.07	23.сен.08	16.сен.10	17,5	41,6				100,49	100,65						/B+	телеком			
Сибирьтел-7	2 000	8,65	23.май.07		20.май.09		25,5				101,85	102,40						/B+	телеком			
СИБУР	1 500	7,70	10.май.07	11.ноя.09	01.ноя.12	31,3	67,5				100,50	100,80						Baa2/BB	химия			
Синергия	1 000	10,70	25.апр.07	24.окт.07	22.апр.09	6,3	24,5												потреб. тов.			
СМАРТС-2	500	14,00	26.июн.07		26.июн.07		2,3	100,04	+0,19	1 010 400	99,80	100,08		13,94	13,22	13,99	0,18		телеком			
СМАРТС-3	1 000	14,10	02.окт.07	05.окт.07	29.сен.09	5,7	29,9	99,35	-0,15	1 105 449	99,20	99,50	15,90		15,26	14,19	0,41		телеком			
СНХЗ	1 000	10,70	02.окт.07	05.окт.07	29.сен.09	5,7	29,9	100,08	+0,04	650 490	100,00	100,10	10,58		10,29	10,69	0,43		химия			
Содружество	2 500	10,45	26.апр.07		22.окт.09		30,6				99,80	100,00							с/х			
СОК-Авто	1 100	12,00	26.апр.07		24.апр.08		12,4	100,23	0,00	991 648	100,20	100,25		12,10		11,97	0,89		автомоб.			
Сорус	1 200	10,20	10.май.07	08.ноя.07	05.ноя.09	6,8	31,1				99,70	99,95							торговля			
Союз-1	1 000	9,25	26.апр.07		24.апр.08		12,4	101,75	+0,14	3 047 500	101,60	101,90		7,66		9,09	0,92		финансы			
Союз-2	2 000	8,37	04.окт.07	05.окт.07	05.окт.09	5,7	30,1				100,42	100,50							B-/B1	финансы		
СС-Авто	1 500	8,00	26.июл.07		21.янв.10		33,7				100,00								B-/B1	автомоб.		
Столик гастр	1 500	8,60	23.авг.07	21.авг.08	20.авг.09	16,4	28,5													услуги		
Стройтрансгаз	3 000	9,60	27.июн.07		25.июн.08		14,5													строительство		
СУ-155-3	3 000	10,30	22.авг.07	20.фев.08	16.фев.11	10,3	46,7													строительство		
Сухой-2	5 000	7,85	27.сен.07	24.сен.09	26.мар.17	29,7	121,0													машиностроение		
Талосто	1 000	10,00	07.сен.07	14.сен.07	06.мар.09	5,0	23,0				99,70	99,95								потреб. тов.		
Таттелеком	600	11,75	06.май.07		06.май.07		0,6			1 013	100,00	101,25								телекомы		
Татфондбанк-3	1 500	10,00	22.май.07	20.ноя.07	19.май.09	7,2	25,4	101,04	-0,03	21 411 656	100,98	101,10	8,43		8,04	9,90	0,54		B3	финансы		
Татэнерго	1 500	9,65	13.сен.07		13.мар.08		11,0	101,82	-0,03	10 182 000	101,80	101,95		7,66	7,44	9,48	0,83			энергетика		
ТВЗ-3	1 000	9,25	22.июн.07	01.июл.08	18.июн.10	14,7	38,6				100,80	101,20								машиностр.		
ТГК-1	4 000	7,75	18.сен.07	16.мар.10	11.мар.14	35,5	84,0													энергетика		
ТГК-6	2 000	7,40	29.май.07	26.фев.08	21.фев.12	10,5	59,0													энергетика		
Терна-2	1 500	12,60	11.май.07	09.ноя.07	04.ноя.11	6,9	55,4			15 000 000	90,00	100,00								производство		
ТехноНиколь	1 500	10,00	16.май.07	14.май.08	11.ноя.09	13,1	31,3	100,37	-0,06	30 111 000	100,35	100,43	9,85			9,96	0,96			производство		
Техносила	2 000	10,00	31.май.07	29.май.08	27.май.10	13,6	37,9	99,66	+0,13	24 916 067	99,50	99,74	10,05			10,03	0,99			торговля		
ТМК-2	3 000	7,60	25.сен.07		24.мар.09		23,6	100,30	-0,05	12 537 500	100,20	100,42		7,57		7,58	1,71		B+	производство		
ТМК-3	5 000	7,95	21.авг.07	19.фев.08	15.фев.11	10,3	46,7	100,65	+0,04	15 097 500	100,50	100,70	7,25		7,05	7,90	0,78		B+	производство		
ТОАП-1	2 000	12,00	14.июн.07	12.июн.08	10.дек.09	14,1	32,3				99,35	99,55								услуги		
Топ-Книга-2	1 500	10,51	14.июн.07	11.дек.08	09.дек.10	20,1	44,4				100,00	101,50								торговля		
Трансаэрс	2 500	11,65	09.авг.07	09.авг.07	05.фев.09	3,8	22,0				100,17	100,27								транспорт		
Трансмаш	1 500	1,00	01.июн.07		01.дек.07		7,6					100,00								машиностр.		
Трансмаш-2	4 000	8,60	16.авг.07	12.фев.09	10.фев.11	22,2	46,5				100,20	101,20								машиностр.		
ТЧМ-2	1 000	9,75	02.июн.07		02.дек.07		7,6													металлургия		
Тюменьэнерго-2	2 700	7,70	04.окт.07	01.апр.10	29.мар.12	36,0	60,3													энергетика		
УВЗ	2 000	9,40	02.окт.07		30.сен.08		17,7	100,98	+0,06	706 258	100,85	101,10	8,27		8,86	9,31	1,28			машиностр.		
УВЗ-2	3 000	9,35	03.окт.07	03.окт.07	05.окт.10	5,6	42,2	100,55	-0,11	11 151 540	100,45	100,75			8,09	9,30	0,43			машиностр.		
Удмуртнефтепр	1 500	9,50	01.июн.07		01.сен.08		16,8				100,66	101,10								сырьё		
УЛЦ	1 000	11,50	25.апр.07	24.окт.07	28.окт.09	6,3	30,8				99,30	99,50								финансы		
УМПО-2	4 000	9,50	21.июн.07	19.июн.08	17.дек.09	14,3	32,5			30 525 000	101,41	101,80								машиностр.		
Уралэлектромедь	3 000	8,25	04.сен.07	02.мар.10	28.фев.12	35,0	59,3													металлургия		
URCA-2	1 500	10,00	15.июн.07	15.июн.07	12.дек.08	2,0	20,2													B1/B	финансы	
URCA-3	3 000	9,60	07.июн.07	04.июн.09	02.июн.09	26,0	20,0	101,90	+0,60	58 263 879	101,30	102,35		8,78		9,42	1,82			B1/B	финансы	
URCA-5	3 000	10,05	24.апр.07		18.окт.11		54,8													B1/B	финансы	
URCA-6	1 500	10,25	26.апр.07	26.апр.07	24.апр.08	0,3	12,4	100,02	-0,03	3 560 580			9,66		9,24	10,25	0,02			B2	финансы	
УрСИ-4	3 000	9,99	03.май.07	03.май.07	01.ноя.07	6,6	6,6	101,58	-0,08	4 429 603	101,55	101,60		7,09	6,68	9,84	0,51			B2	финансы	
УрСИ-5	2 000	9,19	19.апр.07		17.апр.08		12,2													B2/B+	телеком	
УрСИ-6	2 000	8,20	24.май.07	20.ноя.08	17.ноя.11	19,4	55,8				100,90	101,10								B2/B+	телеком	
УрСИ-7	3 000	8,40	18.сен.07	17.мар.09	13.мар.12	23,3	59,7				100,50	101,60								B2/B+	телеком	
Финансбанк	3 500	7,94	08.авг.07	06.авг.08	03.фев.10	15,9	34,1													Ba1	финансы	
ФСК ЕЭС	5 000	8,80	19.июн.07		18.дек.07		8,2	101,70	0,00	25 425	100,80	101,82		6,25	5,99	8,65	0,63			BB+/Baa2(P)	энергетика	
ФСК ЕЭС-2	7 000	8,25	26.июн.07		22.июн.10		38,7	103,66	-0,01	33 732 516	103,55	103,69		7,06		7,96	2,68			BB+/Baa2(P)	энергетика	
ФСК ЕЭС-3	7 000	7,10	15.июн.07		12.дек.08		20,2	100,55	+0,05	11 234 895	100,50	100,60		6,85		7,06	1,49			BB+/Baa2(P)	энергетика	
ФСК ЕЭС-4	6 000	7,30	11.окт.07		06.окт.11		54,4			216 629 500	100,70	100,75								BB+/Baa2(P)	энергетика	
ФСК ЕЭС-5	5 000	7,20	05.июн.07		01.дек.09		32,0	100,61	-0,05	110 612 005	100,52	100,65		7,06		7,16	2,28			BB+/Baa2(P)	энергетика	
Хайленд Голд	750	12,75	04.июл.07		02.апр.08		11,7	100,70	-0,20	103 839 323	100,60	100,80		12,51	11,89	12,66	0,82				металлургия	
ХКФ-2	3 000	8,50	15.май.07	15.май.07	11.май.10	0,9	37,3														B/Ba3	финансы
ХКФ-3	3 000	9,45	21.июн.07	18																		



### Рынок рублевых облигаций

Выпуск	Объем, млн. руб.	Купон, %	Дата			Месяцев до		Цена	Изм.	Торговый объем, руб.	Котировки		Доходность, %				Дюр, лет	Рейтинг S/M/F
			купона	оферты	погаш	офрт	погаш				покупка	продажа	офрт.	погаш.	HPR	текущ.		
<b>МУНИЦИПАЛЬНЫЕ ОБЛИГАЦИИ</b>																		
Башкортостан-4	500	8,02	13.сен.07		13.сен.07		5,0				100,36	100,51					BB/Ba1	
Башкортостан-5	1 000	8,02	09.май.07		04.ноя.09		31,1	102,63	-0,04	70 301 052	102,58	102,69		7,00		7,82	2,21	BB/Ba1
Белг обл-31001	2 000	8,38	16.май.07		10.ноя.10		43,4				101,75	102,00						B+
Волг обл	600	12,00	14.июн.07		11.июн.09		26,2				102,91	103,45						B+
Волг обл-2	700	5,98	21.июн.07		17.июн.10		38,6				104,05	104,60						B+
Воронеж обл-2	500	13,00	17.июн.07		18.июн.09		26,4	107,92	-0,37	5 420 500	107,53	108,30		8,19		12,05	1,84	
Воронеж обл-3	500	10,25	02.июл.07		27.июн.11		51,1				107,05	107,59						
Иркут обл	800	10,00	22.июл.07		22.июл.07		3,2				100,80	101,10						B+
Ирк обл31-1	1 500	9,50	21.июн.07		17.дек.09		32,5				101,55	101,85						B+
Ирк обл31-2	900	8,00	25.апр.07		23.окт.08		18,5				100,00	100,30						B+
Ирк обл31-3	3 000	7,75	25.июл.07		24.ноя.10		43,9	99,51	+0,07	9 251 548	99,45	99,55		7,89		7,79	1,66	B+
Ирк обл31-4	1 200	8,25	23.май.07		26.май.10		37,8				100,15	100,20						B+
Коми-5	500	13,00	24.июн.07		24.дек.07		8,4				103,95	104,10						Va3/BB-
Коми-6	700	13,50	14.окт.07		14.окт.10		42,5	113,40	-0,15	1 244 630	113,30	113,50		7,57		11,90	2,76	
Коми-7	1 000	10,00	23.май.07		22.ноя.13		80,4	108,93	+0,18	10 173 353	108,33	109,10		7,24		9,18	4,51	Va3/BB-
Коми-8	1 000	9,00	05.сен.07		03.дек.15		105,1	102,55	+2,55	27 688 000	100,00			7,00		8,78	5,71	Va3/BB-
Костром обл-4	800	11,00	12.июн.07		11.мар.08		11,0	103,03	+0,01	3 008 199	102,95	103,10		7,70	7,34	10,68	0,81	
Крас край-3	3 000	7,00	03.окт.07		01.окт.08		17,8	99,66	+0,05	42 054 403	99,65	99,70		6,98		7,02	0,88	
Краснод край	605	10,00	15.май.07		15.май.07		0,9				100,15	100,30						B+
Лен обл-2	800	14,01	13.июн.07		08.дек.10		44,4	121,48	-0,08	4 856 000	121,40	121,56		7,33		11,53	2,84	B+/B
Лен обл-3	1 300	12,50	15.июн.07		05.дек.14		93,0				128,00	138,00						B+/B
Москва-31	5 000	10,00	20.май.07		20.май.07		1,1				100,01							BBB/Baa2/BBB+
Москва-42	3 000	10,00	13.май.07		13.авг.07		3,9											BBB/Baa2/BBB+
Москва-40	5 000	10,00	26.апр.07		26.окт.07		6,4											BBB/Baa2/BBB+
Москва-43	5 000	10,00	17.май.07		17.май.08		13,2											BBB/Baa2/BBB+
Москва-29	5 000	10,00	05.июн.07		05.июн.08		13,8				100,00	105,20						BBB/Baa2/BBB+
Москва-36	3 900	10,00	16.июн.07		16.дек.08		20,3											BBB/Baa2/BBB+
Москва-47	5 000	10,00	28.апр.07		28.апр.09		24,7				106,65	106,90						BBB/Baa2/BBB+
Москва-41	5 000	10,00	30.июл.07		30.июл.10		40,0				107,77	107,95						BBB/Baa2/BBB+
Москва-38	5 000	10,00	26.июн.07		26.дек.10		45,0			6 735	112,25	113,40						BBB/Baa2/BBB+
Москва-39	4 800	10,00	21.июл.07		21.июл.14		88,4	110,06	-0,02	61 297 417	110,03	110,15		6,53		9,09	5,27	BBB/Baa2/BBB+
Москва-44	5 000	10,00	24.июн.07		24.июн.15		99,7	110,07	-0,03	193 841 863	110,05	110,09		6,55		9,09	5,77	BBB/Baa2/BBB+
Моск обл-3	4 000	11,00	19.авг.07		19.авг.07		4,1				101,60	102,39						BB/Ba3
Моск обл-4	9 600	11,00	24.апр.07		21.апр.09		24,5											BB/Ba3
Моск обл-5	12 000	10,00	02.окт.07		30.мар.10		35,9	106,65	+0,02	1 968 493	106,60	106,70		6,63		9,38	1,83	BB/Ba3
Моск обл-6	12 000	9,00	24.апр.07		19.апр.11		48,8											BB/Ba3
Нижегор обл-2	2 500	10,24	03.май.07		02.ноя.08		18,8				102,44	102,60						/B+
Нижегор обл-3	2 000	8,70	26.апр.07		20.окт.11		54,9	102,84	+0,21	64 748 357	102,60	102,85		7,48		8,46	2,96	/B+
Новосибирск-3	1 000	13,00	13.июл.07		14.июн.09		27,3	110,05	0,00	2 413 303	110,00	110,20		7,30		11,81	1,91	B
Новосиб обл-2	2 000	13,30	31.май.07		29.ноя.07		7,5	103,96	-0,06	155 144 238	103,90	104,01		6,88	6,53	12,79	0,57	
Самар обл-2	1 500	6,82	14.июн.07		09.сен.10		41,4	98,91	+0,31	7 913 000	98,65	100,18		7,38		6,90	2,85	BB-/Ba2
Самар обл-3	4 500	7,60	17.май.07		11.авг.11		52,6	101,88	+0,13	557 311 960	101,60	102,00		7,28		7,46	3,48	BB-/Ba2
Твер Обл-3	800	7,95	01.июн.07		30.ноя.08		19,8				100,60	100,95						
Твер Обл-6	1 900	7,60	16.май.07		14.ноя.09		31,4											
Томск	300	12,00	24.май.07		22.ноя.07		7,3	100,40	-0,20	37 638	100,10	100,70		11,76	11,08	11,95	0,53	
Томск обл-2	600	10,00	13.окт.07		13.окт.07		6,0	101,30	+0,20	1 584 332	101,11			7,38	7,25	9,87	0,46	
Удмуртия	1 000	8,20	27.июн.07		27.дек.08		20,7				100,25	100,50						
Уфа-4	500	10,03	05.июн.07		03.июн.08		13,8				102,80	103,10						B+
Уфа-5	500	8,40	22.июн.07		18.дек.09		32,5				101,25	101,70						B+
Хаб край-6	1 000	8,00	24.май.07		24.ноя.09		31,7											
ХМАО-2	3 000	12,00	28.май.07		27.май.08		13,5				100,00	106,77						BBB-
Чувашия-4	750	12,33	26.сен.07		27.мар.09		23,7	108,75	+0,10	52 224 750	108,70	108,80		7,55		11,34	1,67	Va3
Чувашия-5	1 000	7,85	06.июн.07		05.июн.11		50,3	102,38	-0,07	66 529 548	102,30	102,50		7,30		7,67	3,38	Va3
Якутия-3	800	12,00	19.июн.07		17.июн.08		14,2				104,95	105,45						/B+
Якутия-5	2 000	8,00	21.апр.07		21.апр.07		0,1											/B+
Якутия-2500Е	2 000	10,00	17.май.07		13.май.10		37,4	106,90	-0,11	33 139 000	106,85	107,04		7,11		9,35	2,08	/B+
Якутия-35001	2 500	7,95	19.апр.07		11.апр.13		72,9											/B+
ЯНАО	1 800	10,00	05.авг.07		03.авг.08		15,8											BB+
Яросл обл-4	1 000	10,50	25.май.07		26.май.09		25,7				105,77							
Яросл обл-34006	2 000	8,50	24.апр.07		19.апр.11		48,8											
Яросл обл-34007	3 500	10,12	03.июл.07		30.мар.10		35,9				100,41	100,64						

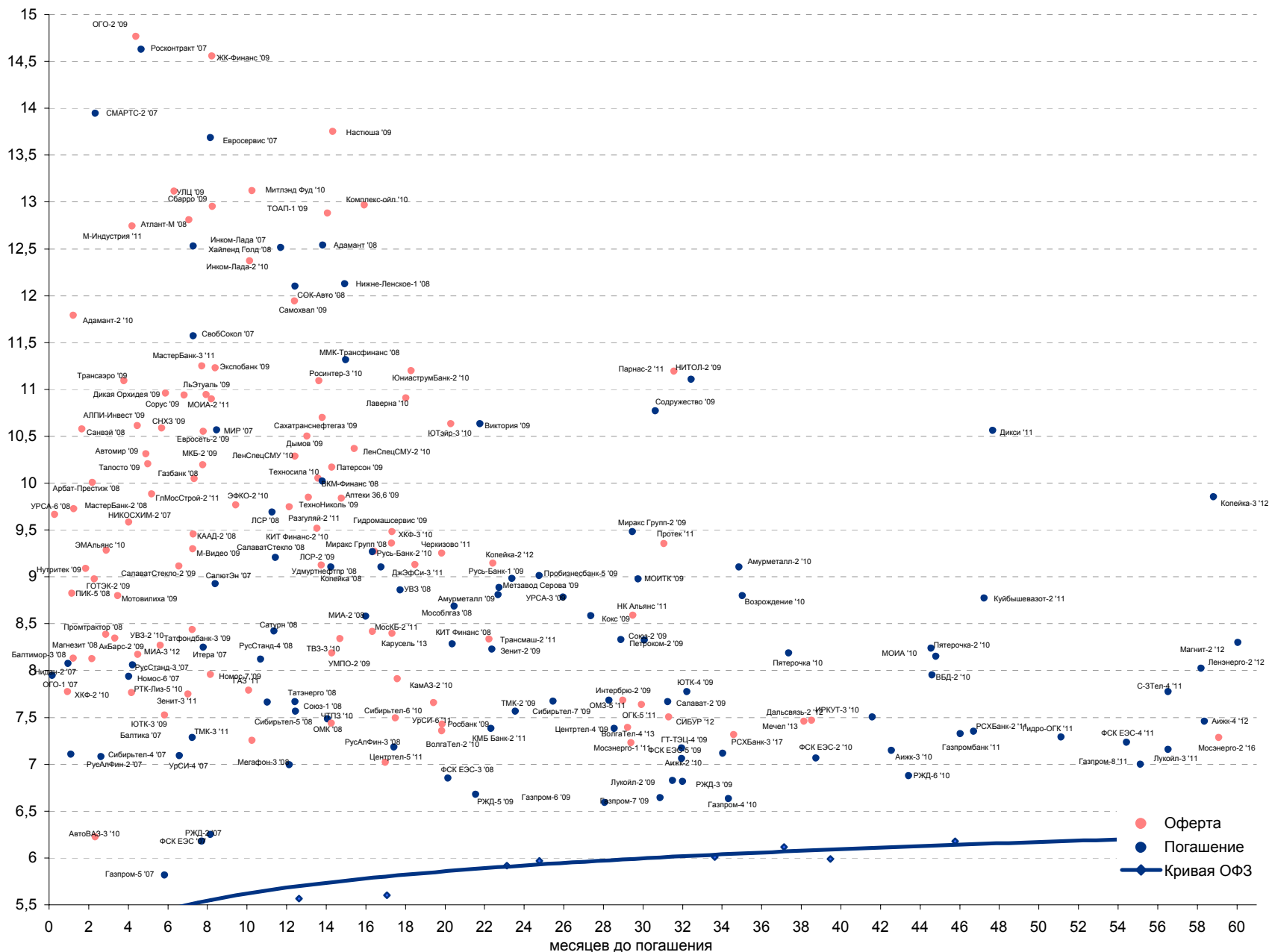


## Рынок рублевых облигаций

Выпуск	Объем, млн. руб.	Купон, %	Дата			Месяцев до		Цена	Изм.	Торговый объем, руб.	Котировки		Доходность, %				Дюр, лет	Рейтинг S/M/F
			купона	оферты	погаш	офрт	погаш				покупка	продажа	офрт.	погаш.	HPR	текущ.		
<b>ГОСУДАРСТВЕННЫЕ ОБЛИГАЦИИ</b>																		
ОФЗ 27025	25 806	6,00	13.июн.07		13.июн.07		1,9	100,18	+0,02	100 180 000	100,14	100,20		4,91	4,81	5,99	0,15	BBB+/Baa2/BBB+
ОФЗ 27019	8 800	10,00	18.июл.07		18.июл.07		3,1				101,00	101,25						BBB+/Baa2/BBB+
ОФЗ 27020	8 800	10,00	08.авг.07		08.авг.07		3,8				101,35	101,40						BBB+/Baa2/BBB+
ОФЗ 25058	40 655	6,30	02.май.07		30.апр.08		12,6				100,80	100,90						BBB+/Baa2/BBB+
ОФЗ 46001	45 000	10,00	13.июн.07		10.сен.08		17,1	103,87	+0,17	311 611	103,87	103,99		5,67		9,63	0,83	BBB+/Baa2/BBB+
ОФЗ 27026	16 000	7,00	13.июн.07		11.мар.09		23,1	101,25	+0,01	10 637 167	101,20	101,32		5,92		6,91	1,70	BBB+/Baa2/BBB+
ОФЗ 25060	41 000	5,80	02.май.07		29.апр.09		24,8	100,00	+0,15	5 109 979	99,85	100,00		5,93		5,80	1,83	BBB+/Baa2/BBB+
ОФЗ 25057	40 817	7,40	25.апр.07		20.янв.10		33,6	103,85	+0,35	1 038 500	103,80	103,87		6,01		7,13	2,39	BBB+/Baa2/BBB+
ОФЗ 25061	11 996	5,80	02.май.07		05.май.10		37,1	99,54	+0,01	18 096 248	99,45	99,54		6,10		5,83	2,66	BBB+/Baa2/BBB+
ОФЗ 46003	37 298	10,00	18.июл.07		14.июл.10		39,5				110,00	110,40						BBB+/Baa2/BBB+
ОФЗ 25059	41 000	6,10	25.апр.07		19.янв.11		45,8	100,13	-0,08	100 130 000	100,14	100,27		6,20		6,09	3,19	BBB+/Baa2/BBB+
ОФЗ 26199	12 000	6,10	18.апр.07		11.июл.12		63,7	99,67	-0,13	76 068 205	99,65	99,68		6,32		6,12	4,25	BBB+/Baa2/BBB+
ОФЗ 46002	62 000	9,00	15.авг.07		08.авг.12		64,7	109,83	-0,03	878 640	109,83	109,87		6,13		8,19	3,67	BBB+/Baa2/BBB+
ОФЗ 26198	42 117	6,00	04.ноя.07		02.ноя.12		67,5				98,47	98,55						BBB+/Baa2/BBB+
ОФЗ 46017	80 000	8,50	16.май.07		03.авг.16		113,2	106,28	-0,03	151 553 805	106,27	106,30		6,45		8,00	6,15	BBB+/Baa2/BBB+
ОФЗ 46014	58 290	9,00	12.сен.07		29.авг.18		138,4	109,20	+0,12	3 276 000	109,20	109,28		6,34		8,24	5,00	BBB+/Baa2/BBB+
ОФЗ 46021	15 000	8,00	22.авг.07		08.авг.18		137,7	99,89	-0,01	69 920 954	99,85	99,90		6,51		8,01	7,27	BBB+/Baa2/BBB+
ОФЗ 46018	90 000	9,00	13.июн.07		24.ноя.21		177,8	111,26	+0,03	58 004 741	111,24	111,25		6,53		8,09	8,09	BBB+/Baa2/BBB+
ОФЗ 46019	26 000		02.апр.08		20.мар.19		145,2				58,82	59,02						BBB+/Baa2/BBB+
ОФЗ 46020	52 000	6,90	15.авг.07		06.фев.36		350,7	102,70	-0,02	16 435 485	102,70	102,74		6,80		6,72	12,15	BBB+/Baa2/BBB+

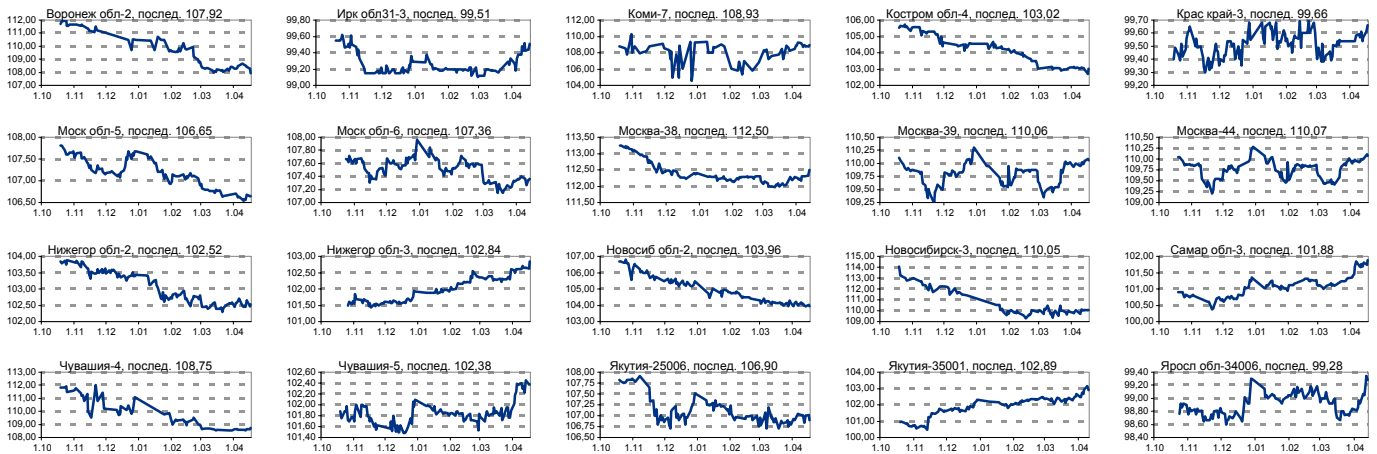


**Рынок корпоративных облигаций**

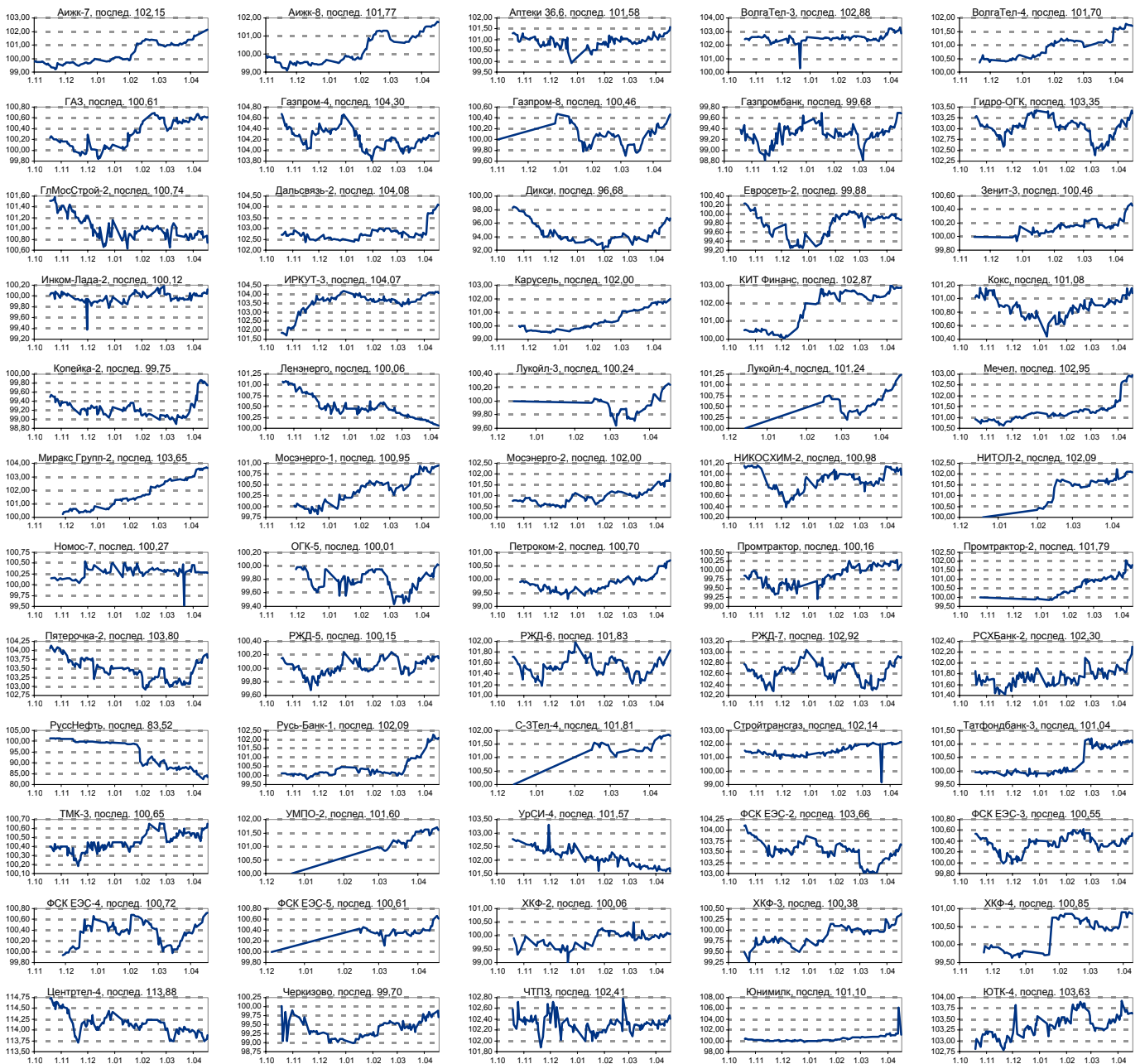




### ИСТОРИЧЕСКИЕ ЦЕНОВЫЕ ГРАФИКИ НАИБОЛЕЕ ПОПУЛЯРНЫХ МУНИЦИПАЛЬНЫХ ОБЛИГАЦИЙ

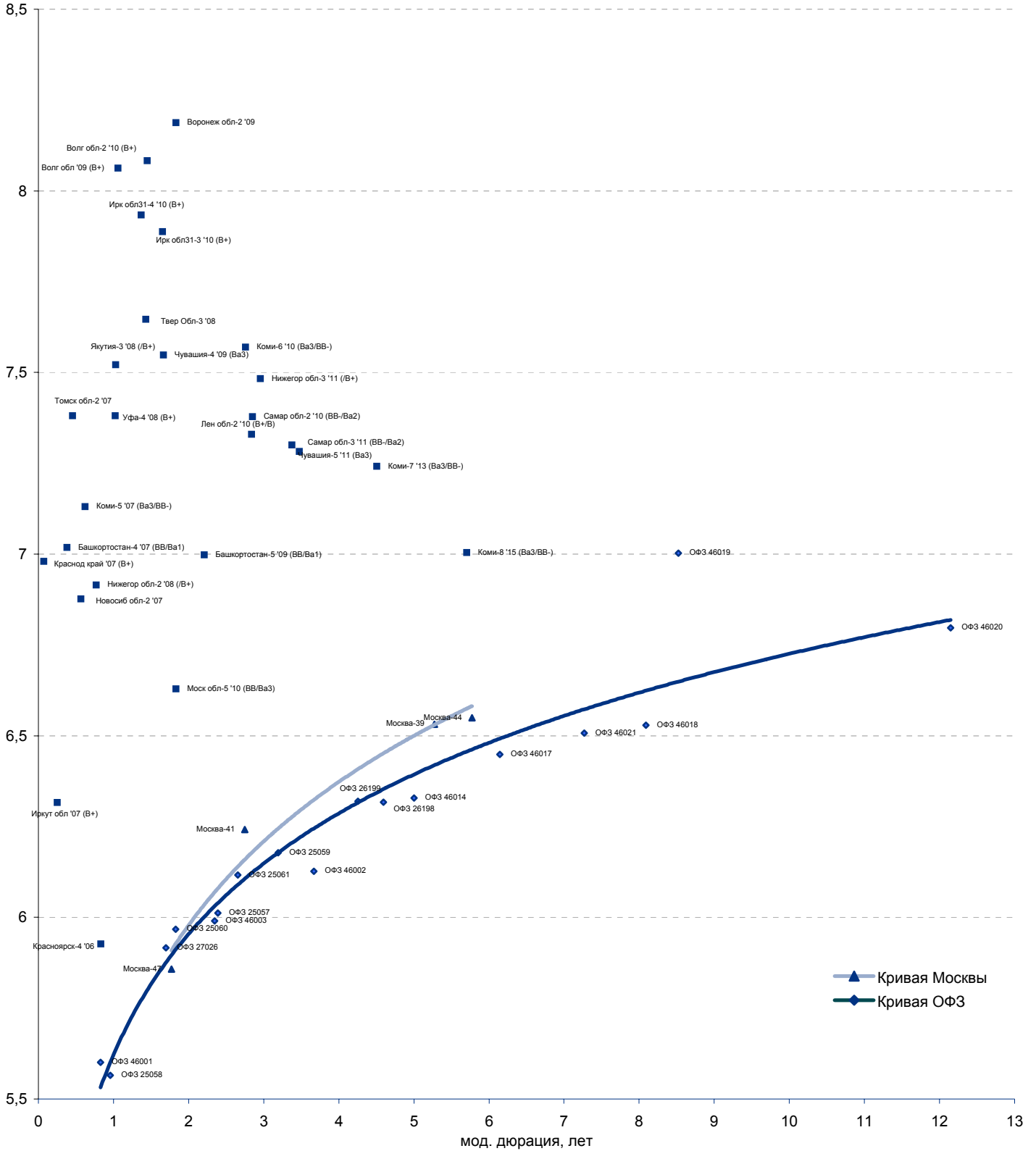


### ИСТОРИЧЕСКИЕ ЦЕНОВЫЕ ГРАФИКИ НАИБОЛЕЕ ПОПУЛЯРНЫХ КОРПОРАТИВНЫХ ОБЛИГАЦИЙ





Рублевые муниципальные облигации



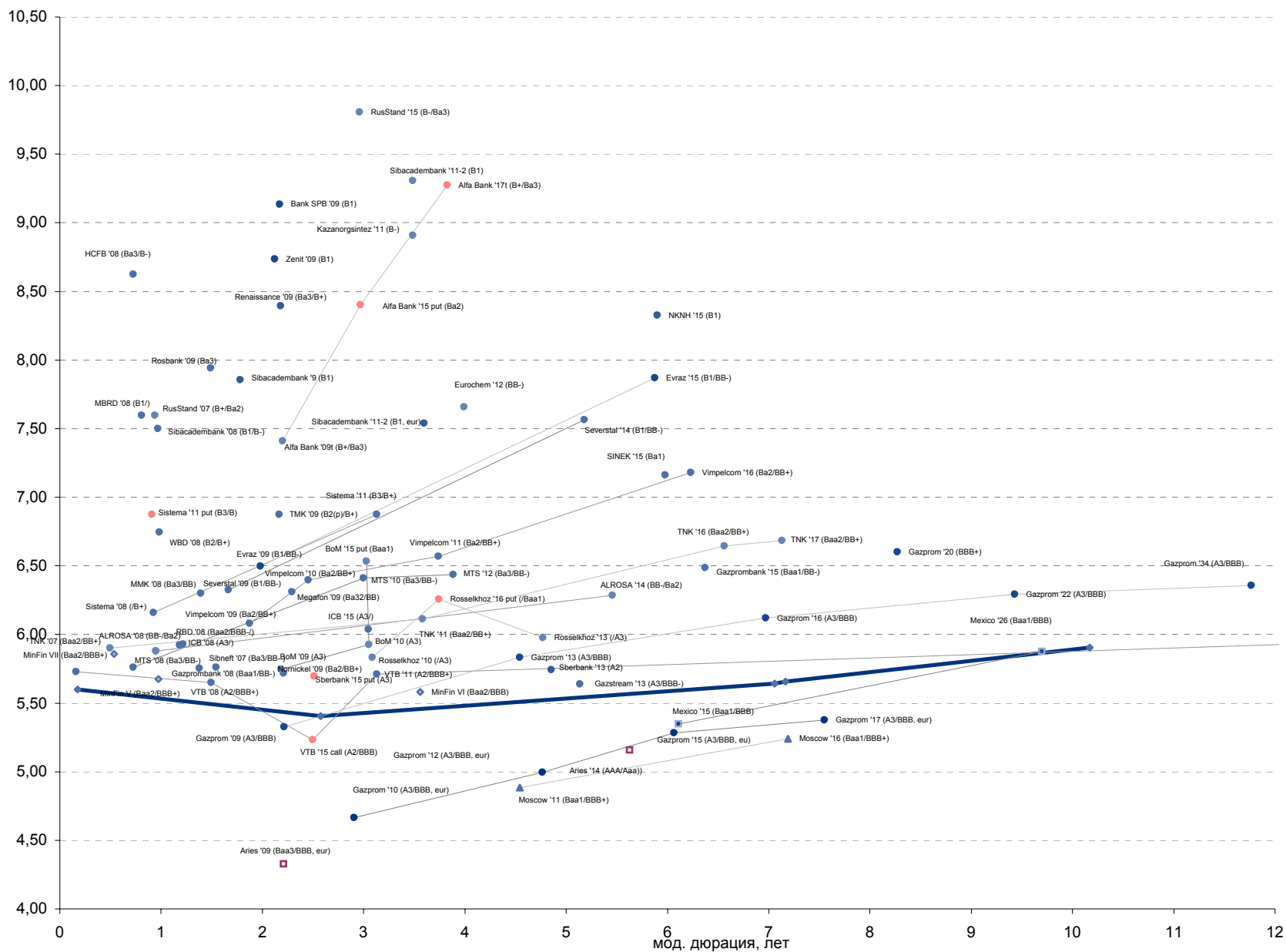


## Рынок еврооблигаций

Выпуск	Объем, тыс. ед.	Купон	Дата погашения	Дата след. Купона	Цена закрытия	Изменение, %	Доходность, %		Спрэд к индикатору, б.п.	Мод. дюрация
							погашения	текущая		
<b>СУВЕРЕННЫЕ ОБЛИГАЦИИ</b>										
Россия '07	\$ 2 400 000	10,00	26.06.2007	26.06.2007	100,73	-0,05	5,60	9,93	66,3	0,17
Россия '10	\$ 2 767 442	8,25	31.03.2010	30.09.2007	104,47	-0,03	5,41	7,90	75,0	2,58
Россия '18	\$ 3 466 671	11,00	24.07.2018	24.07.2007	144,03	0,34	5,66	7,64	91,0	7,16
Россия '28	\$ 2 500 000	12,75	24.06.2028	24.06.2007	182,06	0,55	5,91	7,00	100,9	10,17
Россия '30	\$ 20 310 388	7,50	31.03.2030	30.09.2007	113,58	0,45	5,64	6,60	96,1	7,06
МинФин V	\$ 2 837 000	3,00	14.05.2008	14.05.2007	97,32	0,07	5,67	3,08	73,6	0,97
МинФин VII	\$ 1 750 000	3,00	14.05.2011	14.05.2007	90,85	0,28	5,58	3,30	101,0	3,56
МинФин VIII	\$ 1 322 000	3,00	14.11.2007	14.05.2007	98,45	0,01	5,86	3,05	92,1	0,54
Aries '07	eur 2 000 000	6,92	25.10.2007	25.04.2007	101,75	0,25	3,90	6,80		0,01
Aries '09	eur 1 000 000	7,75	25.10.2009	25.10.2007	107,93	0,25	4,33	7,18	-32,8	2,21
Aries '14	\$ 2 435 500	9,60	25.10.2014	25.04.2007	127,38	0,20	5,16	7,54	47,4	5,63
<b>МУНИЦИПАЛЬНЫЕ ОБЛИГАЦИИ</b>										
Москва '11	eur 374 000	6,45	12.10.2011	12.10.2007	106,12	0,35	4,88	6,08	-69,6 / 31,3	4,54
Москва '16	eur 407 000	5,06	20.10.2016	20.10.2007	98,68	0,91	5,24	5,13	-41,6 / 55,8	7,19
<b>КОРПОРАТИВНЫЕ ОБЛИГАЦИИ</b>										
АЛРОСА '08	\$ 500 000	8,13	06.05.2008	06.05.2007	102,22	0,03	5,88	7,95	34,0 / 106,2	0,95
АЛРОСА '14	\$ 500 000	8,88	17.11.2014	17.05.2007	115,39	0,39	6,29	7,69	72,4 / 189,5	5,46
Альфа-Банк '09	\$ 400 000	7,88	26.04.2009	10.10.2007	101,03	0,17	7,41	7,79	275,3 / 275,3	2,20
Альфа-Банк '15	\$ 225 000	8,63	09.12.2015	09.06.2007	100,67	0,06	9,51	8,57	408,3 / 483,2	2,97
Альфа-Банк '17	\$ 300 000	8,64	22.02.2017	22.08.2007	99,70	0,05	9,28	8,66	362,1 / 453,1	3,83
Банк Москвы '09	\$ 250 000	8,00	28.09.2009	28.09.2007	105,04	0,07	5,75	7,62	30,8 / 108,9	2,19
Банк Москвы '10	\$ 300 000	7,38	26.11.2010	26.05.2007	104,62	0,14	8,40	7,05	49,3 / 131,3	3,05
Банк Москвы '15	\$ 300 000	7,50	25.11.2015	25.05.2007	103,04	0,14	6,53	7,28	231,0 / 305,9	3,03
Банк Санкт-Петербург '08	\$ 125 000	9,50	25.11.2009	25.05.2007	100,81	0,02	9,14	9,42	372,9 / 447,9	2,17
ВБД '08	\$ 150 000	8,50	21.05.2008	21.05.2007	101,79	0,08	6,75	8,35	121,1 / 193,6	0,99
ВТБ '07	\$ 1 000 000	6,10	21.09.2007	21.06.2007	100,15	0,01	5,73	6,09	13,0 / 79,3	0,16
ВТБ '08	\$ 550 000	6,88	11.12.2008	11.06.2007	101,88	0,03	5,65	6,75	15,6 / 90,9	1,50
ВТБ '11	\$ 450 000	7,50	12.10.2011	12.10.2007	106,97	0,13	5,71	7,01	27,4 / 112,8	3,13
ВТБ '15	\$ 750 000	6,32	04.02.2015	04.08.2007	102,76	0,13	5,23	6,15	132,3 / 204,3	2,50
ВТБ '16	eur 500 000	4,25	15.02.2016	15.02.2008	97,84	0,34	4,55	4,34	-89,9 / -13,0	3,41
ВТБ '35	\$ 1 000 000	6,25	30.06.2035	30.06.2007	103,98	0,49	5,96	6,01	5,0 / 105,9	13,21
Вымпелком '09	\$ 450 000	10,00	16.06.2009	16.06.2007	107,77	0,09	6,08	9,28	61,7 / 140,4	1,87
Вымпелком '10	\$ 300 000	8,00	11.02.2010	11.08.2007	104,03	0,08	6,40	7,69	98,2 / 173,6	2,45
Вымпелком '11	\$ 300 000	8,38	22.10.2011	22.10.2007	106,94	0,14	6,57	7,83	110,0 / 198,7	3,74
Вымпелком '16	\$ 600 000	8,25	22.10.2011	23.05.2007	107,04	0,34	7,18	7,71	152,4 / 249,8	6,23
Газпром '07	\$ 500 000	9,13	25.04.2007	25.04.2007	100,05	-0,01	0,96	9,12	-464,3 / -398,0	0,01
Газпром '09	\$ 700 000	10,50	21.10.2009	21.10.2007	111,93	0,01	5,33	9,38	-7,8 / 67,2	2,21
Газпром '10	eur 1 000 000	7,80	27.09.2010	27.09.2007	109,66	0,15	4,66	7,11	-74,2 / 0,8	2,90
Газпром '12	eur 1 000 000	4,56	09.12.2012	09.12.2007	97,88	0,39	5,00	4,66	-52,9 / 32,9	4,77
Газпром '13	\$ 1 750 000	9,63	01.03.2013	01.09.2007	118,58	0,28	5,83	8,12	42,5 / 126,0	4,54
Газstream '13	\$ 646 500	5,63	22.07.2013	22.07.2007	99,92	0,14	5,64	5,63	9,3 / 106,7	5,14
Газпром '15	eur 1 000 000	5,88	01.06.2015	01.06.2007	103,82	0,36	5,28	5,66	-31,5 / 59,9	6,07
Газпром '16	\$ 1 350 000	6,21	22.11.2016	22.05.2007	100,64	0,39	6,12	6,17	46,6 / 144,0	6,97
Газпром '17	eur 500 000	5,14	22.03.2017	22.03.2008	98,17	0,42	5,38	5,23	-27,8 / 63,2	7,55
Газпром '20	\$ 1 250 000	7,20	01.02.2020	01.08.2007	105,10	0,19	6,60	6,85	94,7 / 192,1	8,27
Газпром '22	\$ 1 300 000	6,51	07.03.2022	07.09.2007	102,07	0,83	6,29	6,38	44,9 / 154,7	9,43
Газпром '34	\$ 1 200 000	8,63	28.04.2034	28.04.2007	129,11	0,71	6,36	6,68	45,0 / 167,4	11,77
Газпромбанк '08	\$ 1 050 000	7,25	30.10.2008	30.04.2007	102,15	-0,01	5,75	7,10	25,0 / 99,8	1,38
Газпромбанк '15	\$ 1 000 000	6,50	23.09.2015	23.09.2007	100,08	0,49	6,49	6,49	89,1 / 180,5	6,37
Евраз '09	\$ 300 000	10,88	03.08.2009	03.08.2007	109,11	0,07	6,50	9,97	104,4 / 183,8	1,98
Евраз '15	\$ 750 000	8,25	10.11.2015	10.05.2007	102,33	0,25	7,87	8,06	228,4 / 318,7	5,87
Еврохим '12	\$ 300 000	7,88	21.03.2012	21.09.2007	100,87	0,14	7,66	7,81	206,2 / 308,7	3,99
Зенит '09	\$ 200 000	8,75	27.10.2009	27.04.2007	100,03	0,02	8,74	8,75	333,1 / 408,1	2,12
Казаньоргсинтез '11	\$ 200 000	9,25	30.10.2011	30.04.2007	101,24	0,00	8,91	9,14	350,4 / 433,9	3,49
МБФР '08	\$ 150 000	8,63	03.03.2008	03.09.2007	100,83	0,01	7,60	8,55	204,6 / 275,8	0,81
Мегафон '09	\$ 375 000	8,00	10.12.2009	10.06.2007	104,03	0,03	6,31	7,69	88,1 / 169,4	2,29
ММК '08	\$ 300 000	8,00	21.10.2008	21.10.2007	102,39	0,02	6,30	7,81	79,8 / 154,1	1,39
МТС '08	\$ 400 000	9,75	30.01.2008	30.07.2007	102,94	-0,03	5,76	9,47	16,2 / 110,6	0,73
МТС '10	\$ 400 000	8,38	14.10.2010	14.10.2007	106,03	0,08	6,41	7,90	103,9 / 174,2	3,00
МТС '12	\$ 400 000	8,00	28.01.2012	28.07.2007	106,32	0,32	6,43	7,52	95,7 / 186,2	3,89
НКНХ '15	\$ 200 000	8,50	22.12.2015	22.06.2007	100,40	0,03	8,43	8,47	285,6 / 391,2	6,00
Норникель '09	\$ 500 000	7,13	30.09.2009	30.09.2007	103,15	0,08	5,72	6,91	28,2 / 106,2	2,21
Промстройбанк '08	\$ 300 000	6,88	29.07.2008	29.07.2007	101,13	0,03	5,92	6,80	40,3 / 126,6	1,18
Промстройбанк '15	\$ 400 000	6,20	29.09.2015	29.09.2007	100,50	0,04	6,04	6,17	60,5 / 110,0	3,05
РБР '08	\$ 170 000	6,50	11.08.2008	11.08.2007	100,69	0,02	5,93	6,46	41,5 / 127,5	1,22
Ренессанс '08	\$ 250 000	8,75	17.11.2008	17.05.2007	100,79	0,04	8,40	8,68	298,9 / 373,9	2,18
Росбанк '09	\$ 300 000	9,75	24.09.2009	24.06.2007	103,94	-0,10	7,94	9,38	253,6 / 318,7	1,49
Россельхозбанк '10	\$ 350 000	6,88	29.11.2010	29.05.2007	103,34	0,07	5,83	6,65	42,6 / 117,6	3,08
Россельхозбанк '13	\$ 700 000	7,18	16.05.2013	16.05.2007	106,01	0,27	5,98	6,77	54,5 / 140,6	4,77
Россельхозбанк '16	\$ 500 000	6,97	21.09.2016	21.09.2007	102,71	0,14	6,26	6,79	185,3 / 260,3	3,74
РусСтандарт '08	\$ 300 000	8,13	21.04.2008	21.10.2007	100,50	0,05	7,05	8,08	205,7 / 277,5	0,94
РусСтандарт '15	\$ 200 000	8,88	16.12.2015	16.06.2007	98,74	0,34	9,81	8,99	437,9 / 512,4	2,96
Сбербанк '13	\$ 500 000	6,48	15.05.2013	15.05.2007	103,73	0,18	5,74	6,25	21,2 / 117,1	4,85
Сбербанк '15	\$ 1 000 000	6,23	11.02.2015	11.08.2007	101,35	0,06	5,70	6,15	29,3 / 101,4	2,51
Северсталь '09	\$ 325 000	8,63	24.02.2009	24.08.2007	103,91	0,05	6,33	8,30	84,6 / 161,1	1,67
Северсталь '14	\$ 375 000	9,25	19.04.2014	19.10.2007	109,02	0,36	7,56	8,48	201,6 / 288,2	5,18
Сибкакадембанк '08	\$ 175 000	9,75	19.05.2008	19.05.2007	102,27	0,09	7,50	9,53	196,3 / 268,8	0,97
Сибкакадембанк '09	\$ 350 933	9,00	12.05.2009	12.05.2007	102,13	0,12	7,85	8,81	244,9 / 319,9	1,78
Сибкакадембанк '11-1	\$ 130 000	12,00	30.12.2011	30.06.2007	110,01	-0,08	9,31	10,91	390,2 / 473,7	3,49
Сибкакадембанк '11-2	eur 300 000	8,30	16.11.2011	16.11.2007	102,77	0,67	7,54	8,08	213,5 / 297,0	3,60
Сибнефть '09	\$ 500 000	10,75	15.01.2009	15.07.2007	108,08	0,24	5,76	9,95	16,2 / 82,5	1,54
Синек '15	\$ 250 000	7,70	03.08.2015	03.08.2007	102,32	0,17	7,32	7,53	172,8 / 263,7	5,98
Система '08	\$ 350 000	10,25	14.04.2008	14.10.2007	103,81	0,05	6,16	9,87	55,9 / 150,3	0,92
Система '11	\$ 350 000	8,88	28.01.2011	28.07.2007	106,52	0,27	6,87	8,33	143,8 / 226,8	3,13
ТМК '09	\$ 300 000	8,50	29.09.2009	29.09.2007						



**Рынок еврооблигаций (по дюрации обязательств)**

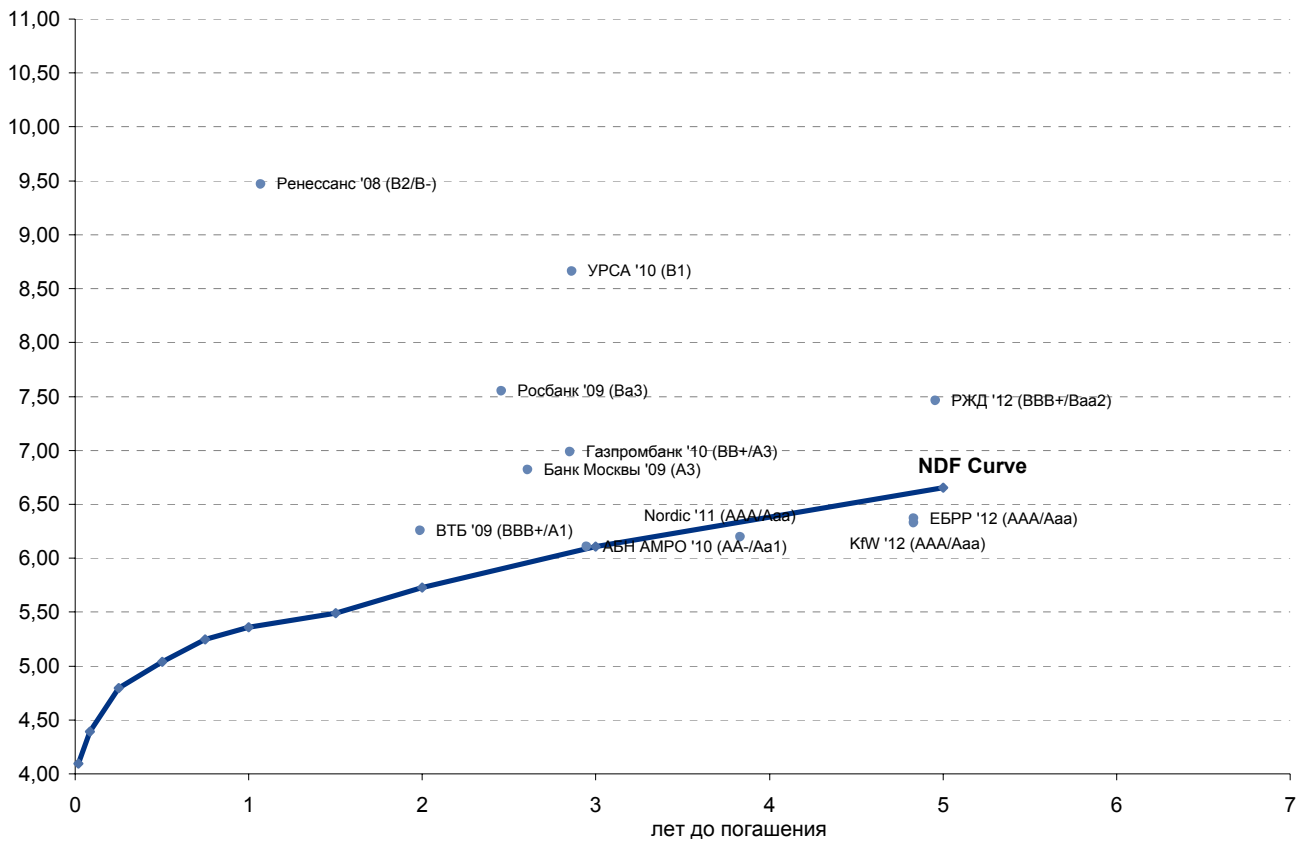




## Рынок еврооблигаций

Выпуск	Объем, млн руб.	Купон	Дата погашения	Дата след. Купона	Цена закрытия	Изменение	Доходность, %		Спрэд к NDF, б.п.	Мод. Дюрация	Рейтинг
							погашения	текущая			
<b>РУБЛЕВЫЕ ЕВРООБЛИГАЦИИ</b>											
АБН АМРО '10	2 500	6,00	29.03.2010	29.03.2008	99,70	0,09	6,11	6,02	1,5	2,61	AA-/Aa1
Банк Москвы '09	5 000	7,25	25.11.2009	25.05.2007	101,00	0,30	6,82	7,18	85,8	2,26	A3
ВТБ '09	10 000	7,00	13.04.2009	13.10.2007	101,35	0,25	6,26	6,91	53,2	1,82	BBB+/A1
Газпромбанк '10	10 000	7,25	22.02.2010	22.08.2007	100,65	0,10	6,99	7,20	87,8	2,50	BB+/A3
ЕБРР '12	2 000	6,00	14.02.2012	14.02.2008	98,48	-0,02	6,37	6,09	-28,6	4,02	AAA/Aaa
KfW '12	2 000	6,00	14.02.2012	14.02.2008	98,65	0,38	6,33	6,08	-33,0	4,02	AAA/Aaa
Nordic '11	2 000	5,75	15.02.2011	15.02.2008	98,49	0,10	6,20	5,84	-13,9	3,30	AAA/Aaa
РЖД '12	12 570	8,38	31.03.2012	30.06.2007	103,75	0,45	7,46	8,07	80,2	4,02	BBB+/Baa2
Ренессанс '08	2 660	10,50	12.05.2008	12.05.2007	101,00	0,00	9,47	10,40	409,2	0,94	B2/B-
Росбанк '09	7 000	8,00	30.09.2009	30.09.2007	100,95	0,25	7,55	7,92	164,6	2,17	Ba3
УРСА '10	5 000	9,13	26.02.2010	26.08.2007	101,13	0,28	8,66	9,02	260,5	2,43	B1

## Рынок рублевых еврооблигаций





## Бизнес-направление по операциям с долговыми инструментами

Исполнительный директор, руководитель направления  
Александр Пугач, apugach@uralsib.ru

### Бизнес-блок продаж и торговли

#### Руководитель бизнес-блока

Эдуард Колузанов, koluzanovea@uralsib.ru

#### Управление продаж

Сергей Шемардов, начальник управления, she\_sa@uralsib.ru  
Елена Довгань, клиентский менеджер, dov\_en@uralsib.ru  
Анна Карпова, клиентский менеджер, kar\_am@uralsib.ru  
Дмитрий Кузнецов, клиентский менеджер, kuznetsovde@uralsib.ru  
Дмитрий Попов, клиентский менеджер, popovdv@uralsib.ru

#### Редактирование / Перевод

Евгений Гринкруг, редактор/переводчик, grinkruges@uralsib.ru

#### Управление торговли

Андрей Борисов, ст. трейдер, bor\_av@uralsib.ru  
Вячеслав Чалов, трейдер, chalovvg@uralsib.ru  
Константин Макаров, репо-трейдер, makarovkv@uralsib.ru

#### Аналитика

Дмитрий Дудкин, начальник управления, dudkindi@uralsib.ru  
Кити Панцхава, аналитик, pantskhavaks@uralsib.ru  
Надежда Мырсыкова, аналитик, mur\_nv@uralsib.ru

### Бизнес-блок по рынкам долгового капитала

#### Руководитель бизнес-блока

Дмитрий Шкловский, shklovskyda@uralsib.ru

#### Сопровождение проектов

Гузель Тимошкина, начальник отдела, tim\_gg@uralsib.ru  
Антон Лобанов, вед. эксперт, lob\_at@uralsib.ru  
Фарида Ахметова, вед. специалист, akhmetovaff@uralsib.ru  
Галина Гудыма, гл. специалист, gud\_gi@uralsib.ru  
Ольга Степаненко, специалист, stepanenkkooa@uralsib.ru

Виктор Орехов, ст. аналитик, ore\_vv@uralsib.ru

Жапар Султанов, аналитик, sultanovzs@uralsib.ru

## Аналитическое управление по операциям с акциями

#### Руководители управления

Константин Чернышев, che\_kb@uralsib.ru

Ким Искян, iskyanks@uralsib.ru

#### Стратегия / Банки

Антон Табах, ст. аналитик, tabakhav@uralsib.ru

#### Политика / Экономика

Владимир Тихомиров, ст. экономист, tih\_vi@uralsib.ru

#### Нефть и газ / Энергетика

Каюс Рапану, rap\_ca@uralsib.ru  
Алексей Кормщиков, CFA, kor\_an@uralsib.ru  
Матвей Тайц, tai\_ma@uralsib.ru  
Евгения Дышлюк, dyshlyukem@uralsib.ru  
Павел Попиков, popikovpn@uralsib.ru

#### Машиностроение

Александра Мельникова, ACCA, melnikovaas@uralsib.ru

#### Телекоммуникации / Медиа / Информационные технологии

Константин Чернышев, руководитель управления, che\_kb@uralsib.ru  
Константин Белов, аналитик, belovka@uralsib.ru

#### Потребительский сектор / Розничная торговля / Транспорт

Андрей Никитин, Nikitinai@uralsib.ru  
Мария Старцева, startsevamv@uralsib.ru

#### Металлургия / Горнодобывающая промышленность

Майкл Кавана, kavanaghMS@uralsib.ru  
Кирилл Чуйко, chu\_ks@uralsib.ru  
Дмитрий Смолин, smolindv@uralsib.ru

Настоящий бюллетень предназначен исключительно для информационных целей. Ни при каких обстоятельствах этот бюллетень не должен использоваться или рассматриваться как оферта или предложение делать оферты. Несмотря на то, что данный материал был подготовлен с максимальной тщательностью, УРАЛСИБ не дает никаких прямых или косвенных заверений или гарантий в отношении достоверности и полноты включенной в бюллетень информации. Ни УРАЛСИБ, ни агенты компании или аффилированные лица не несут никакой ответственности за любые прямые или косвенные убытки от использования настоящего бюллетеня или содержащейся в нем информации. Все права на бюллетень принадлежат ООО «УРАЛСИБ Кэпитал», и содержащаяся в нем информация не может воспроизводиться или распространяться без предварительного письменного разрешения.

© УРАЛСИБ 2007