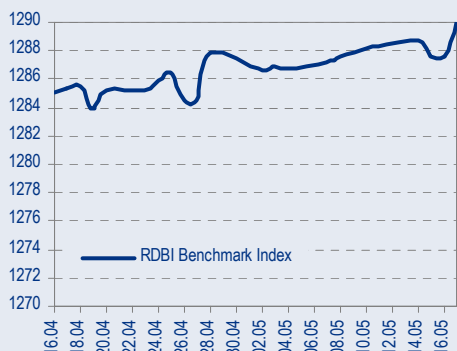
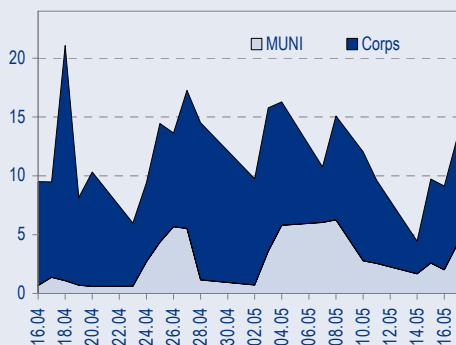




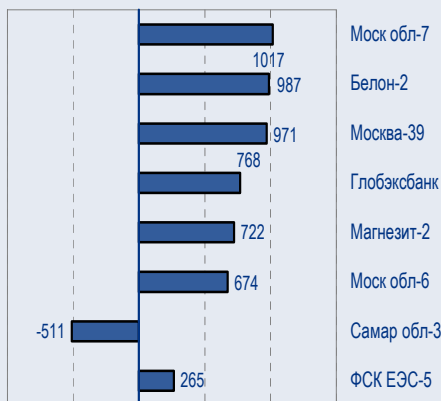
BENCHMARK INDEX КОРПОРАТИВНЫХ ОБЛИГАЦИЙ



ОБОРОТЫ ВТОРИЧНОГО РЫНКА КОРПОРАТИВНЫЕ И МУНИЦИПАЛЬНЫЕ ОБЛИГАЦИИ (Биржа и РПС, млрд руб.)



ЛИДЕРЫ ТОРГОВЫХ ОБОРОТОВ Биржа и РПС, млн руб. (со знаком изменения цены)



МАКРОСТАТИСТИКА

	18.05.2007	Пред. день
Остатки на корсчетах ЦБ, млрд руб.	479,4	452,7
Обменный курс ЦБ РФ, руб.	25,81	25,74
Обменный курс USD/EUR	1,3486	1,3526
Цена на нефть URALS, \$/барр.	66,87	64,17
Резервы ЦБ РФ, млрд \$ *	356,6	10,3
МВБОР, %	3,7	3,9
Ставки overnight (оценка ФК Уралсиб)		
Банки первого круга, %	2,3-2,8	3,0-3,5
Банки второго круга, %	3,0-3,3	3,5-3,8
Банки третьего круга, %	3,3-3,8	3,8-4,0

*Предыдущая неделя

РЫНОК ОБЛИГАЦИЙ СЕГОДНЯ

Магnezит-2 перекупили. Цель – 8,6-8,7%

Магnezит-2 преподнес сюрприз: рост его цены существенно превзошел наши ожидания. Повышение котировок привело к снижению доходности до невероятного уровня – 8,37%.

Белон-2 – держать

В первый торговый день выпуски Магнит-2 и Белон-2 поднялись в цене выше номинала. Вчера мы рекомендовали покупать Белон-2 с целью 9,15–9,2%, однако рынок оказался еще более оптимистичным.

Дикси-1 – держать

Информация о снижении диапазона цены IPO акций ритейлера «Дикси» почти не повлияла на котировки облигаций компании, укрепив нас во мнении, что инвесторы на рынке облигаций оценивали риск эмитента как функцию проведения IPO.

Мособлгаз-1 – по нижней границе

ТГК-8-1 помогла ликвидность

ТАКЖЕ В НОМЕРЕ

ЭКОНОМИКА Влияние сезонности ослабело, темпы промышленного роста снизились

По данным Росстата, в апреле 2007 г. промышленное производство сократилось на 6,8% относительно марта 2007 г., то есть значительно сильнее, чем прогнозировали мы (мы ожидали снижения на 3,0%) и рынок (на 4,6%). В результате годовые темпы роста промышленности замедлились с 7,9% в марте 2007 г. в годовом выражении до 4,6% в апреле 2007 г. Какими бы слабыми ни казались эти данные, они не являются неожиданными. На наш взгляд, они скорее указывают на то, что сошел на нет эффект низкой сравнительной базы для I квартала 2007 г., которая была результатом слабой экономической активности в I квартале 2006 г. в период сильных зимних холодов, тогда как в нынешнем году аномально теплая зима, напротив, способствовала росту объема производства..... стр.4

РОСНЕФТЬ Возвращение стратегического статуса

Как сообщают российские СМИ, Роснефть 15 мая была включена в список российских стратегических компаний. Статус предприятия стратегического значения предусматривает особые условия процедуры банкротства и усложняет процесс ликвидации. Кроме того, теперь принадлежащая государству 75-процентная доля в Роснефти не может быть сокращена без предварительного включения Роснефти в приватизационный план. Мы полагаем, что поступившая новость может носить позитивный характер, поскольку статус стратегической компании обеспечивает дополнительную безопасность. Кроме того, возможное количество новых акций для доразмещения ограничивается 9,44% казначейских акций компании..... стр.4

СТАТИСТИКА..... стр.6

Новости

✦ Северсталь может увеличить свою долю в Lucchini Group до 80,8% акций, приобретая у семьи Луккини еще около 10% акций итальянского сталепроизводителя. [Ведомости]

✦ В 2007 г. Россия планирует увеличить экспортные поставки нефти в Китай по меньшей мере на 6% с уровня 2006 г. (13 млн т). Сейчас Китай покупает около 40% нефти у стран Ближнего Востока и планирует диверсифицировать свои поставки. [Bloomberg]



Рынок рублевых облигаций КОММЕНТАРИИ ПО РЫНКУ

Несмотря на вчерашнее падение **Treasuries**, рублевый рынок оставался достаточно сильным благодаря поддержке со стороны внутренних факторов. В частности, высокий уровень ликвидности на рынке и низкие ставки overnight по МБК, не превышавшие вчера 3%, позволили рублевым облигациям сохранить положительную динамику.

Под влиянием высокого спроса на состоявшемся накануне аукционе по доразмещению выпуска ОФЗ 46021 цены ОФЗ подрастали вчера на всех сроках.

В корпоративном секторе также преобладала положительная динамика. Следует особо отметить рост в выпусках **АИЖК**, чему способствовали как общее настроение, так и информация о регистрации приказа ФСФР, согласно которому список бумаг, подлежащих включению в котировальные списки «А» обоих уровней, пополнился в том числе за счет ипотечных облигаций, выпущенных ипотечным агентом. Именно такую структуру предусматривает выпуск Первого ипотечного агента АИЖК. Законодательно закреплена перспектива включения облигаций в котировальный список «А», в результате чего пенсионные фонды смогут приобретать эти бумаги, а также предварительный рейтинг от международного агентства Moody's на уровне выше суверенного – А3, обеспечат большой интерес инвесторов к размещению, намеченному на 23 мая.

Вчера были размещены три выпуска облигаций, наиболее интересные из которых – ТГК-8-1 и Мособлгаз-1. В условиях денежного изобилия аукционы прошли успешно. Спрос на выпуск **Мособлгаз-1** более чем в 2,5 раза превысил объем размещения. Доходность на аукционе составила 8,99%, что соответствует нижней границе справедливого диапазона 9–9,25%. Мы считаем, что инвесторы не переплатили за риски эмитента.

Большой интерес к облигациям электроэнергетической отрасли позволил **ТГК-8**, самой слабой из региональных генерирующих компаний, представленных на рынке облигаций, разместиться под 8,16% к двухгодичной оферте. Это несколько ниже уровня 8,3%, на котором выпуск представляется привлекательным, однако в условиях повышенного интереса к долговым инструментам отрасли и высокого уровня ликвидности, наличие премии к ТГК-1 позволяет надеяться на то, что инвесторы на рынке облигаций становятся все более искушенными в рисках отдельно взятых компаний, а не оценивают все компании, образовавшиеся в результате реформы РАО ЕЭС, почти одинаково.

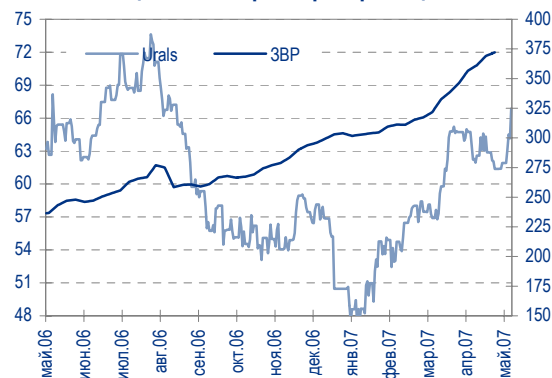
В первый торговый день выпуски Магнит-2 и Белон-2 поднялись в цене выше номинала. Вчера мы рекомендовали покупать **Белон-2** с целью 9,15–9,2%, однако рынок оказался еще более оптимистичным. Доходность Белон-2 снизилась до 9,12%. За первый день торгов облигации полностью реализовали потенциал роста, обеспеченный общим снижением доходности облигаций компаний отрасли в период блокировки Белон-2 для вторичных торгов. Мы изменяем рекомендацию по бумаге Белон-2 с «покупать» на «держат».

Магnezит-2 преподнес сюрприз: рост его цены существенно превзошел наши ожидания. Повышение котировок привело к снижению доходности до невероятного уровня – 8,37%. Мы склонны считать, что на этом уровне Магnezит-2 оценен слишком дорого. Не исключено, что котировки Магnezит-2 уже в ближайшее время снизятся до уровня, соответствующего доходности 8,6–8,7%

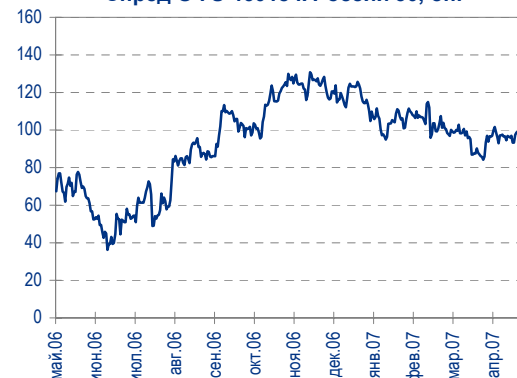
Информация о снижении диапазона цены IPO акций ритейлера «Дикси» почти не повлияла на котировки облигаций компании, укрепив нас во мнении, что инвесторы на рынке облигаций оценивали риск эмитента как функцию проведения IPO. Доходность облигаций выросла на 5 бп – с 10,02 до 10,07%. Мы по-прежнему придерживаемся мнения, что справедливая оценка Дикси-1 находится на уровне 10% и рекомендуем держать бумагу.

Взгляд на рынок

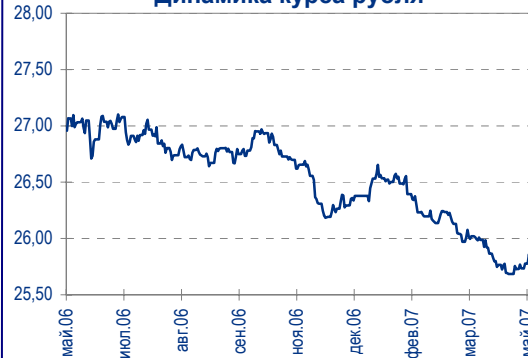
Цены на нефть и резервы ЦБ РФ



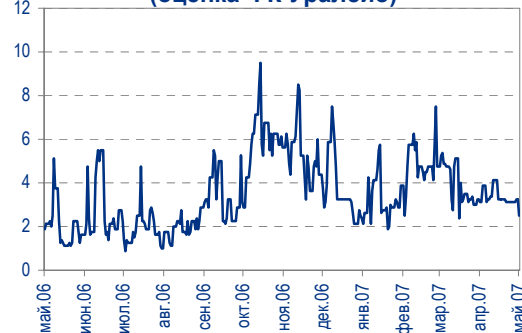
Спред ОФЗ 46018 к России'30, бп.



Динамика курса рубля



Ставки overnight
(оценка ФК Уралсиб)





Сегодня на рынке будут преобладать покупки, поддерживаемые высоким уровнем ликвидности в банковской системе.

Kumi Панцхава, pantskhavaks@uralsib.ru

Рынок еврооблигаций

КОММЕНТАРИИ ПО РЫНКУ

Суверенные еврооблигации

В США второй день подряд выходят данные, свидетельствующие о том, что говорить о слабости американской экономики преждевременно.

Опубликованная вчера статистика по рынку труда зафиксировала более низкий по сравнению с ожидавшимся уровень безработицы. Под влиянием этих новостей доходность казначейских облигаций выросла на 4 бп до 4,75% – уровня, на котором 10-летняя бумага в последний раз торговалась 13 апреля. Таким образом, Treasuries приблизились к локальному максимуму, от которого они, вероятнее всего, вновь двинутся вниз по доходности, т.к. ожидания снижения ставки до конца года всё ещё сохраняются.

Развивающиеся рынки никак не отреагировали на рост доходности базовых активов, оставшись на месте. В итоге спред EMBI+ вновь достиг своего рекордного минимума – 155 бп.

Российские казначейские облигации вчера продолжили следовать за Treasuries, показав снижение цен. В результате Россия '30 (5,68%) снизилась до 113,2%, однако ее спред к UST10Y сузился до 94 бп – значения, также близкого к историческому минимуму.

Корпоративный сектор

Активность в сегменте корпоративных еврооблигаций вчера также оставалась низкой. Котировки снижались вслед за суверенными бумагами, что особенно сказалось на квазисуверенных выпусках.

Возможно, сегодня на котировки будет вновь влиять информация о намерениях собственника ХКФ Банка – группы PPF Group N.V., создать совместно с Номос-Банком холдинговую компанию, которая стала бы владельцем обоих банков. Вчера цены ХКФ'10 выросли примерно на ½.

Рекомендации:

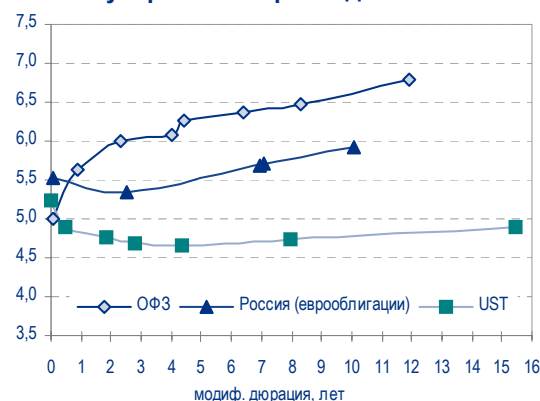
- Петрокоммерц '09-2 – цель 8,25%
- Вымпелком '16 – цель 7,00%
- ТНК '16 – цель – 6,35%
- Казаньоргсинтез '11 – цель 8,60%
- Северсталь '14 – цель 7,00%
- НКНХ '15 – цель 8,25%
- Росбанк '09 – купить недооцененный выпуск качественного эмитента.

Вывод: С фундаментальной точки зрения, сокращение чистого долга РФ и отсутствие первичного предложения суверенных облигаций дает основания ожидать снижения их доходности, равно как и также доходности бумаг квазигосударственных компаний. В настоящее время российские суверенные облигации, по нашему мнению, недооценены рынком.

Вероятное в скором времени присоединение России к ОЭСР дает основания рассчитывать на повышение суверенных страновых рейтингов. Поэтому наш взгляд на российские еврооблигации является позитивным.

Надежда Мырскова, myr_nv@uralsib.ru

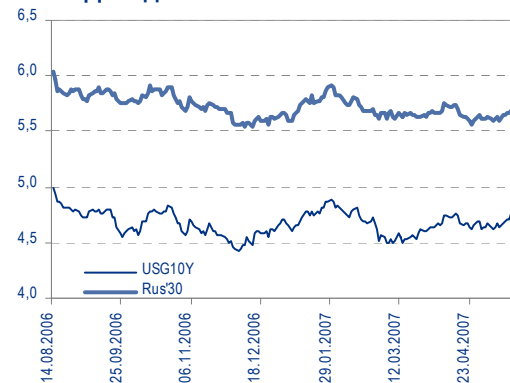
Доходность Treasuries, ОФЗ и суверенных еврооблигаций России



Цена России'30



Доходность USG10Y и России'30



Спред России'30 к USG10Y





Экономика

Влияние сезонности ослабело, темпы промышленного роста снизились

Рост промышленного производства замедляется... По данным Росстата, в апреле 2007 г. промышленное производство сократилось на 6,8% относительно марта 2007 г., то есть значительно сильнее, чем прогнозировали мы (мы ожидали снижения на 3,0%) и рынок (на 4,6%). В результате годовые темпы роста промышленности замедлились с 7,9% в марте 2007 г. в годовом выражении до 4,6% в апреле 2007 г. Какими бы слабыми ни казались эти данные, они не являются неожиданными. На наш взгляд, они скорее указывают на то, что сошел на нет эффект низкой сравнительной базы для I квартала 2007 г., которая была результатом слабой экономической активности в I квартале 2006 г. в период сильных зимних холодов, тогда как в нынешнем году аномально теплая зима, напротив, способствовала росту объема производства.

... на фоне замедления обрабатывающей промышленности. В апреле 2007 г. российское промышленное производство выросло на 4,6% к апрелю 2006 г. – это ниже роста на 4,8%, зафиксированного в апреле 2006 г. Наиболее сильно замедлился рост обрабатывающей (7% в годовом выражении в апреле против 12,5% в марте 2007 г.) и добывающей промышленности (2% в годовом выражении в прошлом месяце против 3,8% в марте). В то же время в апреле 2007 г. производство энергетического сектора сократилось менее заметно, чем в предшествующие месяцы: на 2,1% против спада в 3,8% в марте и 10,5% в январе 2007 г. в годовом выражении.

Сигнал для оценки II квартала 2007 г. Сейчас, когда сезонный фактор не оказывает влияния на темпы роста промышленности, они могут вернуться на уровень 4–5% годовых, отмеченный перед началом зимы, при этом не исключены и колебания, выходящие за границы этого диапазона на фоне завершения исполнения заказов в обрабатывающей промышленности. Мы не видим причин для пересмотра нашего прогноза роста промышленного производства на 2007 г., составляющего 5% с уровня 2006 г., а также оценки роста ВВП, составляющей 6,5%. Опубликованная вчера Росстатом статистика послужила ранним предупреждением того, что после оптимистичных данных о промышленном росте в I квартале 2007 г. в текущем квартале этот рост, скорее всего, напомнит о волатильности темпов экономического развития России.

Владимир Тухомиров, tih_vi@uralsib.ru

РОСНЕФТЬ

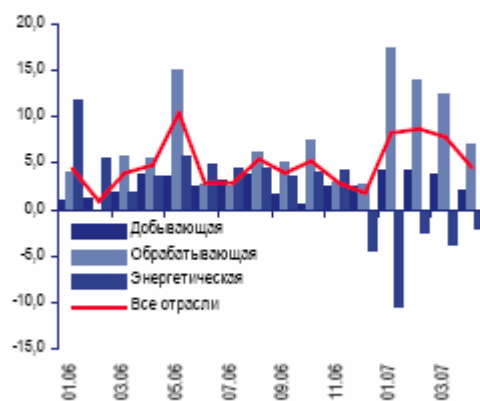
Возвращение стратегического статуса

Роснефть включена в список российских компаний стратегического значения. Как сообщают российские СМИ, Роснефть 15 мая была включена в список российских стратегических компаний. Статус предприятия стратегического значения предусматривает особые условия процедуры банкротства и усложняет процесс ликвидации. Кроме того, теперь принадлежащая государству 75-процентная доля в Роснефти не может быть сокращена без предварительного включения Роснефти в приватизационный план. Мы полагаем, что поступившая новость может носить позитивный характер, поскольку статус стратегической компании обеспечивает дополнительную безопасность. Кроме того, возможное количество новых акций для доразмещения ограничивается 9,44% казначейских акций компании.

Высокая долговая нагрузка, под контролем государства. Чистый долг Роснефти составил 13 млрд долл. на конец 2006 г., а ранее в текущем году компания привлекла 22 млрд долл. долговых обязательств на приобретение активов ЮКОСа. Через государственную компанию «Роснефтегаз» правительству сейчас принадлежит около 75% акций Роснефти. Английская BP, китайская CNPC и малайзийская Petronas владеют приблизительно по 1% акций Роснефти, оставшиеся акции компании находятся в свободном обращении. В 2006 г. российские

Погодные условия больше не оказывают поддержку росту

Рост по секторам промышленности, изменение к соответствующему периоду предыдущего года, %



Источники: Росстат



власти обсуждали различные возможности сократить госпакет акций Роснефти. В апреле нынешнего года Роснефть купила на аукционе 9,44% собственных акций, принадлежавших ЮКОСу, которые теперь могут быть использованы для новых приобретений.

Каюс Рапану, rap_ca@uralsib.ru
Евгения Дышлюк, dyshlyuket@uralsib.ru



Рынок рублевых облигаций

Выпуск	Объем, млн. руб.	Купон, %	Дата			Месяцев до		Цена	Изм.	Торговый объем, руб.	Котировки		Доходность, %				Дюр, лет	Рейтинг S/M/F	Сектор	
			купона	оферты	погаш	офрт	погаш				покупка	продажа	офрт.	погаш.	НРР	текущ.				
КОРПОРАТИВНЫЕ ОБЛИГАЦИИ																				
Абсолют-2	1 000	9,70	02.июл.07	04.июл.07	30.июн.08	1,6	13,7	100,27	-0,21	60 162 000	100,20		7,41		7,17	9,67	0,12	B1	финансы	
АвтоВАЗ-2	3 000	1,00	15.авг.07		13.авг.08		15,1			1 940	90,12	97,00							автопром	
АвтоВАЗ-3	5 000	7,80	26.июн.07	26.июн.07	22.июн.10	1,3	37,7	100,08	-0,13	5 004 000	100,07	100,30	7,07		6,86	7,79	0,11		автопром	
Автомир	1 000	11,66	04.сен.07	11.сен.07	01.сен.09	3,9	27,9	100,53	+0,01	50 263	100,40	100,65	9,43		9,11	11,60	0,30		торговля	
Агрохолдинг	1 000	13,00	20.июл.07	20.июл.07	24.июл.09	2,1	26,6	99,94	-0,09	399 750	99,91	100,00	13,96		13,22	13,01	0,16		с/х	
Адамант	500	13,10	07.июн.07		05.июн.08		12,8	100,23	-0,17	550 006	100,00	100,45		12,26		13,07	0,91		строительство	
Адамант-2	2 000	11,25	24.май.07	24.май.07	20.май.10	0,2	36,6												строительство	
Аижк	1 070	11,00	01.июн.07		01.дек.08		18,8												финансы	
Аижк-2	1 500	11,00	01.авг.07		01.фев.10		33,0				109,74	110,02							финансы	
Аижк-3	2 250	9,40	15.июл.07		15.окт.10		41,6				104,80	105,30							финансы	
Аижк-4	900	8,70	01.авг.07		01.фев.12		57,4	105,97	+0,34	31 779 100	105,93	106,00			7,39		8,21	3,67	финансы	
Аижк-5	2 200	7,35	15.июл.07		15.окт.12		65,9	100,40	0,00	90 363 000	100,30	100,53			7,45		7,32	3,88	финансы	
Аижк-6	2 500	7,40	15.июл.07		15.июл.14		87,2	100,85	+0,22	5 042 500	100,65	100,95			7,21		7,34	4,80	финансы	
Аижк-7	4 000	7,68	15.июл.07		15.июл.16		111,6	102,41	+0,09	5 123 487	102,36	102,45			7,46		7,50	5,32	финансы	
Аижк-8	5 000	7,63	15.июн.07	15.мар.14	15.июн.18	83,1	134,9	102,06	+0,11	23 984 000	102,00	102,14	7,41				7,48	4,61	финансы	
Аижк-9	5 000	7,49	15.авг.07		15.фев.17		118,7	101,33	+0,11	136 775 000	101,25	101,40			7,46		7,39	5,40	финансы	
АкБарс-2	1 500	8,25	26.июл.07	26.июл.07	22.янв.09	2,3	20,5				99,97	100,15							финансы	
АЛПИ-Инвест	1 500	10,99	24.авг.07	29.авг.07	21.авг.09	3,5	27,6	100,20	+0,17	501 000	100,20		9,91		9,55	10,97	0,27	Ва3/В+	торговля	
Амурметалл	1 500	9,80	30.авг.07		26.фев.09		21,7	101,92	0,00	61 642 500	101,76	102,00			8,79		9,62	1,55	металлургия	
Амурметалл-2	2 000	9,15	31.авг.07		26.фев.10		33,9	100,95	+0,08	5 047 500	100,20	101,00			8,94		9,06	2,32	металлургия	
Аптеки 36,6	3 000	9,89	03.июл.07	03.июл.08	30.июн.09	13,8	25,8			30 525 000	100,35	102,00							торговля	
Арбат-Престиж	1 500	10,50	22.июн.07	22.июн.07	20.июн.08	1,2	13,3				100,00	100,20							торговля	
Аркада-3	1 200	13,65	04.окт.07	02.окт.08	31.мар.11	16,8	47,1												с/х	
Арнест	600	9,60	24.окт.07	23.авг.08	29.авг.09	11,4	23,8				99,95	100,15							производство	
Атлант-М	1 000	12,25	15.ноя.07	15.ноя.07	13.ноя.08	6,1	18,2			54 505 450	100,00	100,14							торговля	
АЦБК-Инвест-2	500	0,00	22.май.07		20.май.08		12,3												производство	
Балтика	1 000	8,75	22.май.07		20.ноя.07		6,2												потреб. тов.	
Балтимор-3	800	11,25	15.ноя.07	24.май.07	15.май.08	0,2	12,1				99,96	100,40							потреб. тов.	
Банана-Мама	1 000	11,25	26.окт.07	26.окт.07	23.окт.09	5,4	29,7	100,48	-0,03	31 366 050	100,45	100,50	10,35		10,07	11,20	0,40		торговля	
Башкирэн-3	1 500	8,30	28.июн.07	19.мар.09	09.мар.11	22,4	46,4			47 826 694	100,75	101,00							энергетика	
Белон	1 500	9,10	06.июн.07		03.июн.09		24,9				100,40	100,55							сырье	
Белон-2	2 000	9,25	30.авг.07	27.авг.09	23.фев.12	27,8	58,1	100,65		986 848 003	100,50	100,80	9,12			9,19	1,94		сырье	
Белый фрегат	1 000	14,50	14.июн.07	13.дек.07	17.дек.09	7,0	31,5	100,20	+0,14	6 862 698	100,12	100,25	14,87		13,78	14,47	0,49		с/х	
Вагонмаш-2	1 000	11,00	20.июн.07	18.июн.08	15.дек.10	13,3	43,6				98,30	98,95							машиностр.	
ВДД-2	3 000	9,00	20.июн.07		15.дек.10		43,6	104,00	+0,11	3 950 958	104,00				7,85		8,65	2,92	В+/В3	потреб. тов.
Виват-Финанс	1 000	12,00	23.окт.07	21.окт.08	20.авг.10	17,4	35,6												торговля	
Виктория	1 500	10,40	02.авг.07		29.янв.09		20,8			20 010 000	100,10								торговля	
Виктория-2	1 500	10,89	21.авг.07		16.фев.10		33,5				100,90	102,10							торговля	
ВКМ-Финанс	1 000	9,75	06.июн.07		04.июн.08		12,8	100,08	+0,03	47 707 850	99,95	100,17			9,89		9,74	0,93	машиностр.	
Возрождение	3 000	8,95	05.сен.07		03.мар.10		34,0	101,70	+0,35	4 983 300	101,50	102,00			8,42		8,08	2,34	финансы	
ВолгаТел-2	3 000	8,20	05.июн.07	02.дек.08	30.ноя.10	18,8	43,1	101,45	-0,08	50 637 500	101,35	101,55	7,32			8,08	1,39		ВВ-	
ВолгаТел-3	2 300	8,50	05.июн.07		30.ноя.10		43,1			819 885	102,00	103,35							ВВ-	
ВолгаТел-4	3 000	7,99	12.июн.07	10.сен.09	03.сен.13	28,2	76,7	101,82	-0,02	7 331 933	101,78	101,84	7,31			7,85	2,00		ВВ-	
ВТБ-4	5 000	6,30	20.сен.07	20.мар.08	19.мар.09	10,3	22,4												финансы	
ВТБ-5	15 000	5,90	26.июл.07	24.авг.08	17.окт.13	11,4	78,2												финансы	
ВТБ-6	15 000	6,50	18.июл.07	20.июл.07	06.июл.16	2,1	111,3				99,80								финансы	
ГАЗ	5 000	8,49	14.авг.07	14.фев.08	08.фев.11	9,1	45,4	100,69	+0,01	2 015	100,63	100,75	7,58		7,30	8,43	0,69		автопром	
Газбанк	750	10,50	22.май.07	23.ноя.07	25.ноя.08	6,3	18,6												финансы	
Газпром-4	5 000	8,22	15.авг.07		10.фев.10		33,3	104,38	+0,01	19 404 504	104,30	104,40			6,55		7,88	2,36	ВВВ/А3/ВВВ-	
Газпром-5	5 000	7,58	09.окт.07		09.окт.07		4,8	100,88	+0,04	2 733 719	100,80	100,90			5,36	5,28	7,51	0,38	ВВВ/А3/ВВВ-	
Газпром-6	5 000	6,95	09.авг.07		06.авг.09		27,1	101,05	+0,20	2 425 118	100,90	101,10			6,53		6,88	1,97	ВВВ/А3/ВВВ-	
Газпром-7	5 000	6,79	01.ноя.07		29.окт.09		29,9	100,65	0,00	23 149 500	100,50	100,69			6,60		6,75	2,16	ВВВ/А3/ВВВ-	
Газпром-8	5 000	7,00	01.ноя.07		27.окт.11		54,1	100,75	+0,01	41 301 821	100,70	100,79			6,92		6,95	3,65	ВВВ/А3/ВВВ-	
Газпром-9	5 000	7,23	22.авг.07		12.фев.14		82,1	101,25	+0,10	86 745 000	101,20	101,30			7,11		7,14	5,11	ВВВ/А3/ВВВ-	
Газпромбанк	5 000	7,10	02.авг.07		27.янв.11		45,0				99,80	100,10							ВВВ-/Вaa2	
Газпромбанк-2	5 000	6,54	30.май.07	28.ноя.07	20.ноя.13	6,5	79,3			30 060 000									финансы	
Гидро-ОГК	5 000	8,10	04.июл.07		29.июн.11		50,1	103,21	+0,03	169 707 298	103,15	103,25	7,31		7,85		3,35		энергетика	
Гидромашсервис	1 000	9,90	29.май.07	27.май.08	24.ноя.09	12,5	30,7				100,50	100,80							машиностр.	
ГлМосСтрой-2	4 000	11,50	20.сен.07	20.сен.07	17.мар.11	4,2	46,7				100,70	100,94							строительство	
Глобэксбанк	2 000	11,00	12.сен.07	13.мар.08	15.мар.10	10,0	34,4	99,78		767 903 000	99,70	99,85	11,56		10,33	11,08	0,73		финансы	
ГОТЭК-2	1 500	11,50	21.июн.07	25.июн.07	18.июн.09	1,3	25,4	100,12	+0,03	17 544 777	100,06	100,18	9,30			8,88	11,49	0,10		производство
ГТ-ТЭЦ-3	1 500	10,50	19.окт.07		18.авг.08		11,2	100,08	-0,03	16 208 460	100,07	1								



Рынок рублевых облигаций

Выпуск	Объем, млн. руб.	Купон, %	Дата			Месяцев до		Цена	Изм.	Торговый объем, руб.	Котировки		Доходность, %				Дюр, лет	Рейтинг S/M/F	Сектор	
			купона	оферты	погаш	офрт	погаш				покупка	продажа	офрт.	погаш.	НРР	текущ.				
КОРПОРАТИВНЫЕ ОБЛИГАЦИИ (продолжение)																				
Зенит-3	3 000	8,45	14.ноя.07	14.ноя.07	09.ноя.11	6,0	54,6	100,50	+0,04	2 510 500	100,45	100,55	7,54		7,40	8,41	0,46	B1/B	финансы	
Зенит-4	3 000	8,13	04.окт.07	04.апр.08	06.апр.10	10,8	35,2											B1/B	финансы	
Импэксбанк-2	1 000	1,00	20.окт.07		20.апр.08		11,3											Baa2	финансы	
Импэксбанк-3	1 300				13.ноя.09		30,4											Baa2	финансы	
Инком-Лада	700	12,00	24.май.07		22.ноя.07		6,3												торговля	
Инком-Лада-2	1 400	12,00	18.май.07	15.фев.08	12.фев.10	9,1	33,4												торговля	
Инмарко	1 000	10,50	22.июн.07	21.дек.07	19.дек.08	7,3	19,4											C	потреб. тов.	
Интербрю-2	4 000	8,00	16.авг.07		13.авг.09		27,3			101,05	101,45								потреб. тов.	
Интурист	1 000	9,00	24.окт.07		21.апр.10		35,7												сервис	
ИРКУТ-3	3 250	8,74	20.сен.07		16.сен.10		40,6			104,30	104,49							Ba1	машиностр.	
Итера	1 200	9,75	07.июн.07		07.дек.07		6,8	100,90	-0,05	9 902 040	100,80	100,99		8,22	7,75	9,66	0,52		сырье	
КААД-2	3 000	10,50	24.май.07	22.ноя.07	22.май.08	6,3	12,4											B-	транспорт	
КамаЗ-2	1 500	8,45	21.сен.07	26.сен.08	17.сен.10	16,6	40,6			100,90	101,15								автомоб.	
Карусель	3 000	9,75	20.сен.07	18.сен.08	12.сен.13	16,3	77,0			101,75	102,00								торговля	
Киров. Завод	1 500	9,20	26.сен.07	24.сен.08	24.мар.10	16,5	34,7												машиностр.	
КИТ Финанс	2 000	10,00	18.июн.07		18.дек.08		19,4	103,13	+0,03	2 683 200	103,06	103,20		8,01		9,70	1,40	CCC+	финансы	
КИТ Финанс-2	1 000	10,00	15.сен.07	17.сен.08	23.мар.10	16,3	34,7			15 289 500	101,85	101,95						CCC+	финансы	
КМБ Банк-2	3 400	7,75	06.июн.07	03.дек.08	30.ноя.11	18,9	55,3											Baa2	финансы	
КМПО	1 000	9,30	18.сен.07	16.сен.08	16.мар.10	16,3	34,5												машиностр.	
Кокс	3 000	8,95	19.июл.07		16.июл.09		26,4	101,14	-0,06	33 881 900	101,00	101,30		8,53		8,85	1,86		сырье	
Кокс-2	5 000	8,70	20.сен.07	18.мар.10	15.мар.12	34,5	58,8	100,50	-0,08	118 590 000	100,40	100,65	8,67			8,66	2,37		сырье	
Комплекс-ойл	1 000	12,50	09.авг.07	07.авг.08	04.фев.10	14,9	33,1												торговля	
Копейка	1 200	9,40	19.июн.07		17.июн.08		13,2			15 000 000	100,30	100,70						B-	торговля	
Копейка-2	4 000	8,70	23.май.07	18.фев.09	15.фев.12	21,4	57,8											B-	торговля	
Копейка-3	4 000	9,80	23.май.07	20.авг.08	15.фев.12	15,4	57,8												торговля	
Кристалл-Гросс	1 000	12,50	19.июл.07	17.апр.08	22.апр.10	11,2	35,7												потреб. тов.	
Куйбышевазот-2	2 000	8,80	07.сен.07		04.мар.11		46,2			100,60	101,00								химия	
Лавера	1 000	11,00	11.окт.07	09.окт.08	08.апр.10	17,0	35,2	100,82	+0,12	187 779 216	100,75	100,95	10,61			10,91	1,21		торговля	
Лебедянский-2	1 500	6,86	05.июн.07		02.мар.10		34,0											Ba3	потреб. тов.	
ЛенСпецСМУ	1 000	11,25	25.окт.07	24.апр.08	22.апр.10	11,4	35,7			101,00	102,00							B	строительство	
ЛенСпецСМУ-2	1 000	11,44	25.июл.07	23.июл.08	22.апр.10	14,4	35,7			101,15	101,50							B	строительство	
Ленэнерго-2	3 000	8,54	03.авг.07		27.янв.12		57,2	102,37	-0,03	5 691 772	102,25	102,41		8,08		8,34	3,69		энергетика	
Ленэнерго-3	3 000	8,02	24.окт.07		18.апр.12		59,9												энергетика	
ЛСР	1 000	10,00	20.сен.07		20.мар.08		10,3			100,30	100,65								строительство	
ЛСР-2	2 000	10,70	05.июн.07	03.июн.08	08.дек.09	12,8	31,2												строительство	
Лукойл-2	6 000	7,25	22.май.07	20.ноя.07	17.ноя.09	6,2	30,5												сырье	
Лукойл-3	8 000	7,10	14.июн.07		08.дек.11		55,5	100,45	+0,02	253 270 000	100,40	100,50		7,10		7,07	3,72	BBB-/Baa2/BBB-	сырье	
Лукойл-4	6 000	7,40	14.июн.07		05.дек.13		79,8	101,57	+0,07	30 972 850	101,48	101,65		7,22		7,29	4,97	BBB-/Baa2/BBB-	сырье	
ЛьЭтуаль	1 500	10,75	12.июн.07	11.дек.07	08.дек.09	6,9	31,2	100,20	+0,20	66 998 000	100,00	100,40	10,62		9,92	10,73	0,51		торговля	
М-Видео	2 000	10,00	23.май.07	21.ноя.07	18.ноя.09	6,3	30,5			100,10	100,90								торговля	
М-Индустрия	1 000	12,25	21.авг.07	21.авг.07	16.авг.11	3,2	51,7	100,44	+0,18	13 523 388	100,01	100,60	10,63	12,47	10,24	12,20	3,06		строительство	
Магнезит	1 500	9,85	21.июн.07	21.июн.07	18.дек.08	1,2	19,4			100,20	100,34								металлургия	
Магнезит-2	2 500	8,75	28.сен.07	28.мар.09	28.мар.11	22,7	47,0	100,92		721 994 701	100,85	101,00	8,37			8,67	1,63		металлургия	
Магнит	2 000	9,34	23.май.07		19.ноя.08		18,4												торговля	
Магнит-2	5 000	8,20	28.сен.07		23.мар.12		59,1	100,08	-0,02	150 001 002	100,00	100,15		8,34		8,19	3,79		торговля	
Маир-3	2 000	11,15	03.окт.07		01.апр.09		22,8												металлургия	
Макси-Групп	3 000	11,25	13.сен.07	13.сен.07	12.мар.09	4,0	22,2												металлургия	
Марта-Финанс	700	14,84	24.май.07		22.май.08		12,4	95,11	-0,24	1 746 152	95,02	95,98		21,43		15,60	0,81		торговля	
Марта-Финанс-2	1 000	11,75	07.июн.07	07.июн.07	06.дек.09	0,7	31,1	99,50	-0,05	898 685	99,49	99,50	21,45		19,54	11,81	0,05		торговля	
Марта-Финанс-3	2 000	13,00	03.авг.07	05.фев.08	02.авг.11	8,8	51,3	95,15	-0,01	14 082 900	95,00	95,49	21,26		19,73	13,66	0,59		торговля	
МастерБанк-2	1 000	11,75	25.май.07	25.май.07	23.май.08	0,3	12,4												финансы	
МастерБанк-3	1 200	11,75	06.июн.07	05.дек.07	30.ноя.11	6,7	55,3	100,55	+0,10	5 027 500	100,20	100,60	10,96		10,17	11,69	0,50		финансы	
Матрица	1 200	12,32	13.июн.07	13.июн.07	10.дек.08	0,9	19,1	99,11	+0,01	645 454	99,06	99,15	26,11		23,40	12,43	0,06		торговля	
МГТС-4	1 500	7,10	24.окт.07	23.апр.08	22.апр.09	11,4	23,5	100,10	-0,41	5 925 920	100,00	101,00	7,10		6,96	7,09	0,86	BB-/Ba3	телеком	
МГТС-5	1 500	8,30	29.май.07	29.май.07	25.май.10	0,4	36,8												телеком	
МДМ-3	6 000	7,60	04.окт.07	09.окт.07	01.окт.09	4,8	28,9			100,15									финансы	
Мегафон-3	3 000	9,25	16.окт.07		15.апр.08		11,1			101,50									телеком	
Метзавод Серова	2 000	8,75	31.авг.07		27.фев.09		21,7			99,55	100,00								металлургия	
Мечел	5 000	8,40	20.июн.07	16.июн.10	12.июн.13	37,5	73,9	102,85	-0,02	15 567 376	102,82	103,00	7,48			8,17	2,59		металлургия	
МИА-2	1 000	8,60	07.авг.07		09.авг.08		15,0			100,40	100,90								Ba2	финансы
МИА-3	1 500	9,40	31.май.07	30.авг.07	23.фев.12	3,5	58,1			100,70	101,00								Ba2	финансы
МИАН	2 000	12,37	04.сен.07	02.сен.08	02.мар.10	15,8	34,0												девелопмент	
МИГ	1 000	10,50	06.июн.07	06.июн.07	03.июн.09	0,7	24,9			32 010 979									машиностр.	
МИГ-2	3 000	8,90	11.сен.07	14.мар.08	06.сен.11	10,1	52,4			100,60	101,15								машиностр.	
МИР	1 000	10,50	27.июн.07		27.дек.07		7,5	100,07	+0,09	10 017	99,97	100,17		10,61	9,97	10,49	0,55		торговля	
Миракс Групп	1 000	11,50	21.авг.07		19.авг															



Рынок рублевых облигаций

Выпуск	Объем, млн. руб.	Купон, %	Дата			Месяцев до		Цена	Изм.	Торговый объем, руб.	Котировки		Доходность, %				Дюр, лет	Рейтинг S/M/F	Сектор				
			купона	оферты	погаш	офрт	погаш				покупка	продажа	офрт.	погаш.	НРР	текущ.							
КОРПОРАТИВНЫЕ ОБЛИГАЦИИ (продолжение)																							
МОЭСК-1	6 000	8,05	11.сен.07		06.сен.11		52,4											энергетика					
Настюша	1 000	12,50	22.июн.07	20.июн.08	18.дек.09	13,3	31,5				99,90	100,10						с/х					
Нижне-Ленское-1	400	12,25	10.июл.07		08.июл.08		13,9		99,95	-0,15	1 000 900	99,80	100,09	12,30		12,26	0,99	металлургия					
НИКОСХИМ-2	1 500	12,30	16.авг.07	16.авг.07	16.авг.07	3,0	3,0				100,70	100,94					ССС+	химия					
НИТОЛ-2	2 200	11,75	19.июн.07	18.дек.07	15.дек.09	7,2	31,4	102,41	+0,12	3 733 885	102,32	102,50	5,90	10,93	5,56	11,47	2,08	химия					
НК Альянс	3 000	8,92	19.сен.07	18.сен.09	14.сен.11	28,5	52,7	101,05	-0,01	52 015 250	101,00	101,50	8,57			8,83	2,00	сырье					
НКНХ-3	2 000	8,00	01.июн.07		01.сен.07		3,6				99,00							B+	химия				
НКНХ-4	1 500	9,99	01.окт.07	30.мар.09	26.мар.12	22,8	59,2	104,49	-0,01	15 493 777	103,70	104,50	7,50			9,56	1,64	B+	химия				
Номос-6	800	10,00	16.авг.07		16.авг.07		3,0				100,47	100,62						Va3/B+	финансы				
Номос-7	3 000	8,25	19.июн.07	18.дек.07	16.июн.09	7,2	25,4	100,23	-0,04	72 957 085	100,20	100,25	7,99		7,60	8,23	0,54	Va3/B+	финансы				
Нутритек	1 200	11,00	12.июн.07	12.июн.07	09.июн.09	0,9	25,1	100,20	-0,02	309 464	100,15	100,25	8,32		8,01	10,98	0,07		потреб. тов.				
ОГК-3	3 000	7,00	15.июн.07	15.июн.07	09.дек.11	1,0	55,6												энергетика				
ОГК-5	5 000	7,50	04.окт.07	01.окт.09	29.сен.11	28,9	53,2	99,91	+0,09	97 103 398	99,86	99,95	7,68			7,51	2,07		энергетика				
ОГК-6	5 000	7,55	25.окт.07	22.апр.10	19.апр.12	3,5	60,0												энергетика				
ОГО-2	1 200	12,95	27.авг.07		25.фев.09	34,7	21,7	99,72	-0,10	72 671 527	99,68	99,75	14,30	13,55	13,62	12,99	0,25		с/х				
ОМЗ-4	900				26.фев.09		21,7												ССС+	машиностр.			
ОМЗ-5	1 500	8,80	04.сен.07	03.сен.09	30.авг.11	28,0	52,2				102,50	103,00							ССС+	машиностр.			
ОМК	3 000	9,20	07.июн.07		12.июн.08		13,1				101,75	101,85								производство			
ОСТ-2	1 000	12,50	08.ноя.07		08.май.08		11,9	99,44	-0,46	133 553	98,99	98,99		13,73	10,37	12,57	0,66		потреб. тов.				
ОтелЛек-2	1 000	10,25	21.авг.07	21.авг.07	17.фев.09	3,2	21,4	100,00	+0,03	516 000	99,90	100,03	10,38		10,01	10,25	0,24		потреб. тов.				
Очаково-2	1 500	8,50	13.сен.07		11.сен.08		16,1	99,51	+0,01	12 926 349	99,50	99,80		9,28		8,54	0,78		потреб. тов.				
Пава-2	1 000	12,50	13.авг.07	09.май.08	21.окт.11	11,9	53,9													с/х			
Парнас-2	1 000	10,80	24.май.07	19.ноя.09	17.ноя.11	30,6	54,8				99,91	100,20								потреб. тов.			
Патерсон	2 000	10,00	21.июн.07	19.июн.08	17.дек.09	13,3	31,5				100,18	100,30								торговля			
Перекресток	1 500	8,15	10.июл.07	10.июл.07	08.июл.08	1,8	13,9				100,00									торговля			
Петроком-2	3 000	8,50	30.авг.07		31.авг.09		27,9				100,81	101,00							B+/Ba3	финансы			
Пивдом	1 000	13,00	25.окт.07	23.окт.08	22.апр.10	17,5	35,7													торговля			
ПИК-5	1 120	10,20	22.май.07	22.май.07	20.май.08	0,2	12,3													строительство			
ПИТ-2	1 500	1,00	24.сен.07		23.мар.09		22,5													потреб. тов.			
ПМЗ	1 200	9,90	24.июл.07	24.июл.07	21.июл.09	2,3	26,5				100,00	100,20								машиностр.			
Пробизнесбанк-5	1 000	9,69	31.окт.07		29.апр.09		23,8				100,10	100,20							/B-	финансы			
Промтрактор	1 500	9,75	05.июл.07	12.июл.07	03.июл.08	1,9	13,8	100,20	-0,01	59 132 900	100,15	100,50	7,35		7,09	9,73	0,15			машиностр.			
Промтрактор-2	3 000	10,75	23.окт.07	20.окт.09	18.окт.11	29,6	53,8	102,75	+0,34	16 394 000	102,50	103,00	9,67		10,46	2,01				машиностр.			
Протек	5 000	8,90	07.ноя.07	04.ноя.09	02.ноя.11	30,1	54,3	99,60	0,00	5 490 897	99,41	99,70	9,29		8,94	2,08				торговля			
Пятерочка	1 500	11,45	14.ноя.07		12.май.10		36,4				109,15	109,25								с/х			
Пятерочка-2	3 000	9,30	19.июн.07		14.дек.10		43,6	104,15	+0,10	9 885 580	104,05	104,25	8,10		8,93	2,90			BB-/B1	торговля			
Разгуляй-1	2 000	1,00	04.окт.07		02.окт.08		16,8				96,50	99,80								с/х			
Разгуляй-2	2 000	10,25	02.окт.07	15.апр.08	27.сен.11	11,1	53,1				100,10	100,40								с/х			
Разгуляй-3	3 000	10,99	21.сен.07	20.мар.09	16.мар.12	22,4	58,8													с/х			
Ренессанс	2 000	10,45	04.сен.07	02.сен.08	02.мар.10	15,8	34,0													B2/B-	финансы		
РЖД-2	4 000	7,75	06.июн.07		05.дек.07		6,7	100,90	-0,05	89 442 560	100,75	101,00	6,15		5,87	7,68	0,52			BBB+/Baa2/BBB+	транспорт		
РЖД-3	4 000	8,33	06.июн.07		02.дек.09		31,0	103,88	-0,12	1 042	103,55	104,20	6,76		8,02	2,20				BBB+/Baa2/BBB+	транспорт		
РЖД-4	10 000	6,59	14.июн.07		14.июн.07		0,9				99,50										транспорт		
РЖД-5	10 000	6,67	27.июл.07		23.яньв.09		20,6			476 814 500	100,25	100,50									транспорт		
РЖД-6	10 000	7,35	14.ноя.07		10.ноя.10		42,4	101,70	-0,01	265 233 600	101,67	101,72	6,91		7,23	2,94					BBB+/Baa2/BBB+	транспорт	
РЖД-7	5 000	7,55	14.ноя.07		07.ноя.12		66,7				102,75	102,85									BBB+/Baa2/BBB+	транспорт	
РКС	1 500	9,70	17.окт.07	17.окт.07	15.апр.09	5,1	23,3				100,50	100,90									услуги		
РМК-1	3 000	8,75	09.окт.07		06.апр.10		35,2														металлургия		
Росбанк	3 000	7,89	16.авг.07		15.фев.09		21,3					101,20									V+/Ba3/B+	финансы	
Росинтер-2	400	10,00	04.июл.07		02.июл.08		13,7					99,70										услуги	
Росинтер-3	1 000	10,75	01.июн.07	30.май.08	26.ноя.10	12,6	43,0				99,90	100,10										услуги	
Росинтракт	700	11,70	05.июн.07		04.сен.07		3,7	99,65	+0,20	4 193 224	99,61	99,70	13,51	12,61	11,74	0,27					производство		
РСХБанк	3 000	7,20	06.июн.07		04.июн.08		12,8															Baa2/BBB+	финансы
РСХБанк-2	7 000	7,85	23.май.07		16.фев.11		45,7	102,55	+0,05	134 380 000	102,50	102,60	7,23	7,26	7,65	3,07					Baa2/BBB+	финансы	
РСХБанк-3	10 000	7,34	23.авг.07	18.фев.10	09.фев.17	33,6	118,5	100,57	+0,07	59 346 300	100,50	100,60			7,30	2,38					Baa2/BBB+	финансы	
РТК Лиз-4	2 250	8,80	09.окт.07		08.апр.08		10,9				100,40	100,80										финансы	
РТК-Лиз-5	2 250	8,80	16.авг.07	20.авг.07	12.авг.10	3,2	39,4				100,00	100,45										финансы	
РусАлФин-2	5 000	8,00	20.май.07		20.май.07		0,1															финансы	
РусАлФин-3	6 000	7,20	21.сен.07		21.сен.08		16,4				100,30											металлургия	
Русские масла-2	1 000	12,50	04.окт.07	02.окт.08	29.мар.12	16,8	59,3															металлургия	
РусНефть	7 000	9,25	15.июн.07	12.дек.08	10.дек.10	19,2	43,4	80,45	+0,56	82 010 868	80,40	80,50	26,54		11,50	1,18						сырье	
РусСтанд-3	2 000	8,40	22.авг.07		22.авг.07		3,2				99,75	100,15										BB-/Ba2	финансы
РусСтанд-4	3 000	8,25	02.сен.07		03.мар.08		9,7																



Рынок рублевых облигаций

Выпуск	Объем, млн. руб.	Купон, %	Дата			Месяцев до		Цена	Изм.	Торговый объем, руб.	Котировки		Доходность, %				Дюр, лет	Рейтинг S/M/F	Сектор
			купона	оферты	погаш	офрт	погаш				покупка	продажа	офрт.	погаш.	HPR	текущ.			
КОРПОРАТИВНЫЕ ОБЛИГАЦИИ (продолжение)																			
Санвэй	3 000	11,66	06.июн.07	06.июн.07	03.дек.08	0,7	18,9	100,15	+0,14	970 970	100,10	100,19	8,92	8,56	11,64	0,05		торговля	
Сатурн	1 500	8,90	22.сен.07		23.мар.08		10,4				95,00	110,89						машиностр.	
Сатурн-2	2 000	9,25	21.сен.07	21.мар.08	20.сен.11	10,3	52,9											машиностр.	
Сахарная комп	2 000	12,75	13.ноя.07	13.ноя.07	10.ноя.09	6,0	30,3	98,85	-0,32	4 209 480	98,70	99,00	15,84	15,25	12,90	0,43		с/х	
Сахатранснефтегаз	1 500	11,90	06.июн.07	04.июн.08	02.дек.09	12,8	31,0	101,20	+0,21	506 000	101,11	101,30	10,93		11,76	0,92		услуги	
Сбарро	500	12,50	22.июн.07	21.дек.07	25.дек.09	7,3	31,8				99,75	100,25						услуги	
СвоБСокол	600	11,75	24.май.07		22.ноя.07		6,3											производство	
Связь-Банк-1	2 000	8,90	26.июл.07	23.апр.09	21.апр.11	23,6	47,8											финансы	
Северсталь	3 000	8,10	28.июн.07		28.июн.07		1,4				100,00							B2 BB-/B2/BB-	
Севабель-3	1 500	11,25	03.июл.07	30.сен.08	27.мар.12	16,7	59,2											производство	
СЗЛК-Фин	1 000	11,50	04.сен.07	02.сен.08	02.мар.10	15,8	34,0				98,55	99,45						производство	
Сибирьтел-4	2 000	12,50	05.июл.07		05.июл.07		1,6				100,65	100,83						/B+	
Сибирьтел-5	3 000	9,20	26.окт.07		25.апр.08		11,5				101,50	101,80						/B+	
Сибирьтел-6	2 000	7,85	20.сен.07	23.сен.08	16.сен.10	16,5	40,6	100,70	-0,02	4 028 000	100,25		7,35		7,80	1,22		/B+	
Сибирьтел-7	2 000	8,65	23.май.07		20.май.09		24,5											/B+	
СИБУР	1 500	7,70	08.ноя.07	11.ноя.09	01.ноя.12	30,3	66,5				50 000 000	100,75						Ba2/BB	
Синергия	1 000	10,70	24.окт.07	24.окт.07	22.апр.09	5,3	23,5	100,00	+0,22	5 000 000	99,70	100,02	10,95	10,63	10,70	0,40		потреб. тов.	
СМАРТС-2	500	14,00	26.июн.07		26.июн.07		1,3				100,21	100,35						телеком	
СМАРТС-3	1 000	14,10	02.окт.07	05.окт.07	29.сен.09	4,7	28,9	99,55	+0,04	14 910	99,40	99,70	15,48	14,78	14,16	0,34		телеком	
СНХЗ	1 000	10,70	02.окт.07	05.окт.07	29.сен.09	4,7	28,9				100,33	100,45						химия	
Содружество	2 500	10,45	25.окт.07		22.окт.09		29,6				99,85	100,25						с/х	
СОК-Авто	1 100	12,00	25.окт.07		24.апр.08		11,4	100,40	+0,06	49 193 700	100,30	100,50	11,85	11,45	11,95	0,82		автомоб.	
Сорус	1 200	10,20	09.авг.07	08.ноя.07	05.ноя.09	5,8	30,1				99,75	99,85						торговля	
Союз-1	1 000	9,25	26.июл.07		24.апр.08		11,4	101,59	-0,06	2 844 652	101,35	101,60	7,69	7,40	9,11	0,85		B-/B1	
Союз-2	2 000	8,37	04.окт.07	05.окт.07	05.окт.09	4,7	29,1				100,41	100,48						B-/B1	
СС-Авто	1 500	8,00	26.июл.07		21.янв.10		32,7											автомоб.	
Столич гастр	1 500	8,60	23.авг.07	21.авг.08	20.авг.09	15,4	27,5											услуги	
Стройтрансгаз	3 000	9,60	27.июн.07		25.июн.08		13,5	102,00	+0,64	2 321 520			7,82		9,41	1,00		строительство	
СУ-155-3	3 000	10,30	22.авг.07	20.фев.08	16.фев.11	9,3	45,7	100,80	+0,15	2 016 000	100,70	101,00	9,36		8,97	10,22	0,69	строительство	
Сухой-2	5 000	7,85	27.сен.07	24.сен.09	26.мар.17	28,7	120,0											машиностроение	
Талосто	1 000	10,00	07.сен.07	14.сен.07	06.мар.09	4,0	22,0	99,83	-0,03	4 990 000	99,80	99,85	10,16		9,81	10,02	0,30	потреб. тов.	
Татфондбанк-3	1 500	10,00	22.май.07	20.ноя.07	19.май.09	6,2	24,4											B3	
Татэнергс	1 500	9,65	13.сен.07		13.мар.08		10,0					105,20						энергетика	
ТВЗ-3	1 000	9,25	22.июн.07	01.июл.08	18.июн.10	13,7	37,6	100,90	+0,03	1 010 000	100,80	101,00	8,37		9,17	1,01		машиностр.	
ТГК-1	4 000	7,75	18.сен.07	16.мар.10	11.мар.14	34,5	83,0				99,95	100,10						энергетика	
ТГК-6	2 000	7,40	29.май.07	26.фев.08	21.фев.12	9,5	58,0						8,99		8,80	1,72		энергетика	
ТГК-8	3 500	8,80	15.ноя.07	14.май.09	10.май.12	24,3	60,7	100,00		3 500 000 000								энергетика	
Терна-2	1 500	12,60	09.ноя.07	09.ноя.07	04.ноя.11	5,9	54,4	99,65	+0,04	2 710 405	99,45	99,70	13,81	13,35	12,64	0,42		производство	
ТехноНиколь	1 500	10,00	14.ноя.07	14.май.08	11.ноя.09	12,1	30,3	100,55	+0,02	20 111 004	100,40	100,70	9,63	9,39	9,95	0,89		производство	
Техносила	2 000	10,00	31.май.07	29.май.08	27.май.10	12,6	36,9	99,42	-0,11	4 975	99,35	99,49	10,35		10,06	0,92		торговля	
ТМК-2	3 000	7,60	25.сен.07		24.мар.09		22,6				100,60	101,00						B+	
ТМК-3	5 000	7,95	21.авг.07	19.фев.08	15.фев.11	9,3	45,7	100,65	-0,13	90 560 000	100,40	100,95	7,16	6,92	7,90	0,71		B+	
ТООА-1	2 000	12,00	14.июн.07	12.июн.08	10.дек.09	13,1	31,3	99,30	-0,10	4 364 661	99,15	99,44	13,10		12,09	0,92		услуги	
Топ-Книга-2	1 500	10,51	14.июн.07	11.дек.08	09.дек.10	19,1	43,4	101,25	-0,40	2 836 010	101,12	101,50	9,86		10,38	1,36		торговля	
Трансаэрс	2 500	11,65	09.авг.07	09.авг.07	05.фев.09	2,8	21,0	100,17	-0,03	120 159 162	100,10	100,25	11,00	10,56	11,63	0,21		транспорт	
Трансмаш	1 500	1,00	01.июн.07		01.дек.07		6,6											машиностр.	
Трансмаш-2	4 000	8,60	16.авг.07	12.фев.09	10.фев.11	21,2	45,5	100,69	-0,01	4 027 400	100,65	100,77	8,32		8,54	1,53		машиностр.	
ТЧМ-2	1 000	8,75	02.июн.07		02.дек.07		6,6											металлургия	
Тюменьэнерго-2	2 700	7,70	04.окт.07	01.апр.10	29.мар.12	35,0	59,3											энергетика	
УВЗ	2 000	9,40	02.окт.07		30.сен.08		16,7				101,03	101,35						машиностр.	
УВЗ-2	3 000	9,35	03.окт.07	03.окт.07	05.окт.10	4,6	41,2				100,49	100,55						машиностр.	
Удмуртнефтьпр	1 500	9,50	01.июн.07		01.сен.08		15,8				100,55	100,90						сырье	
УЛЦ	1 000	11,50	24.окт.07	24.окт.07	28.окт.09	5,3	29,8				99,99	100,15						финансы	
УМПО-2	4 000	9,50	21.июн.07	19.июн.08	17.дек.09	13,3	31,5			60 909 000	101,50	101,70						машиностр.	
Уралэлектромедь	3 000	8,25	04.сен.07	02.мар.10	28.фев.12	34,0	58,3	100,68	+0,02	566 820	100,50	100,85	8,13		8,19	2,36		металлургия	
УРСА-2	1 500	10,00	15.июн.07	15.июн.07	12.дек.08	1,0	19,2			50 275 000		100,30						B1/B	
УРСА-3	3 000	9,60	07.июн.07		04.июн.09		25,0			35 525 000	101,30							B1/B	
УРСА-5	3 000	10,05	23.окт.07		18.окт.11		53,8	104,42	-0,31	70 715 288	104,35	105,24	9,01		9,62	3,39		B1/B	
УРСА-6	1 500	7,65	26.июл.07		24.апр.08		11,4			270 000 000								B2	
УрСИ-4	3 000	9,99	01.ноя.07		01.ноя.07		5,6	101,28	-0,01	3 801 650	101,27	101,29	7,23	7,09	9,86	0,43		BB-/B+	
УрСИ-5	2 000	9,19	18.окт.07		17.апр.08		11,2				101,60	101,90						BB-/B+	
УрСИ-6	2 000	8,20	24.май.07	20.ноя.08	17.ноя.11	18,4	54,8											BB-/B+	
УрСИ-7	3 000	8,40	18.сен.07	17.мар.09	13.мар.12	22,3	58,7			30 480 000	101,00	101,70						BB-/B+	
Уфаойл-Оптан	1 500	12,00	18.окт.07	17.апр.08	15.апр.10	11,2	35,5											BB-/B+	
Финансбанк	3 500	7,94	08.авг.07	06.авг.08	03.фев.10	14,9	33,1											Ba1	
ФСК ЭЭС	5 000	8,80	19.июн.07		18.дек.07		7,2				101,40	101,60						BB+/Baa2(P)	
ФСК ЭЭС-2	7 000	8,25																	



Рынок рублевых облигаций

Выпуск	Объем, млн. руб.	Купон, %	Дата			Месяцев до		Цена	Изм.	Торговый объем, руб.	Котировки		Доходность, %				Дюр, лет	Рейтинг S/M/F	Сектор
			купона	оферты	погаш	офрт	погаш				покупка	продажа	офрт.	погаш.	NPR	текущ.			
КОРПОРАТИВНЫЕ ОБЛИГАЦИИ (продолжение)																			
ЭФКО-2	1 500	10,50	27.июл.07	25.январ.08	22.январ.10	8,4	32,7	100,60	-0,15	2 012 000	100,50	100,75	9,77		9,28	10,44	0,63		потреб. тов.
ЮЛК	1 000	14,00	25.июл.07	23.апр.08	28.апр.10	11,4	35,9												финансы
ЮниаструмБанк-2	1 500	10,90	17.окт.07	17.окт.08	19.апр.10	17,3	35,6												B2
Юнимилк	2 000	9,75	11.сентя.07	08.сентя.09	06.сентя.11	28,2	52,4			10 175 000		102,99							потреб. тов.
ЮТК-3	3 500	10,90	09.окт.07	09.окт.07	10.окт.09	4,8	29,2	101,33	-0,17	85 326 024	101,20	101,45	7,55		7,38	10,76	0,37		телеком
ЮТК-4	5 000	10,00	13.июн.07	09.дека.09		31,2		103,68	+0,12	21 423 903	103,66	103,75		7,61		9,65	1,33		телеком
ЮТэйр-3	2 000	10,40	19.июн.07	16.дека.08	14.дека.10	19,3	43,6			38 095 000	100,28	100,55							транспорт
Якутскэнерго-2	1 200	8,59	13.сентя.07	12.мар.09	08.мар.12	22,2	58,6												энергетика
ЯТХ	1 000	12,00	26.окт.07	26.окт.07	24.окт.08	5,4	17,5												производство



Рынок рублевых облигаций

Выпуск	Объем, млн. руб.	Купон, %	Дата			Месяцев до		Цена	Изм.	Торговый объем, руб.	Котировки		Доходность, %				Дюр, лет	Рейтинг S/M/F
			купона	оферты	погаш	офрт	погаш				покупка	продажа	офрт.	погаш.	HPR	текущ.		
МУНИЦИПАЛЬНЫЕ ОБЛИГАЦИИ																		
Башкортостан-4	500	8,02	13.сен.07		13.сен.07		4,0				100,35	100,54						BB/Ba1
Башкортостан-5	1 000	8,02	07.ноя.07		04.ноя.09		30,1	102,59	+0,09	15 359 252	102,50	102,75		6,98		7,82	2,14	BB/Ba1
Белг обл-31001	2 000	8,38	15.авг.07		10.ноя.10		42,4	101,80	0,00	59 668 664	101,60	102,00		8,02		8,23	2,84	
Волг обл	600	12,00	14.июн.07		11.июн.09		25,2	103,05	+0,04	5 136 100	103,00	103,09		7,90		11,65	0,99	B+
Волг обл-2	700	5,98	21.июн.07		17.июн.10		37,6				103,96	104,40						B+
Воронеж обл-2	500	13,00	17.июн.07		18.июн.09		25,4	108,05	-0,01	17 649 971	107,65	108,10		7,94		12,03	1,78	
Воронеж обл-3	500	10,25	02.июл.07		27.июн.11		50,1				107,00	107,54						
Иркут обл	800	10,00	22.июл.07		22.июл.07		2,2	100,62	+0,04	29 574 516	100,50	100,65		6,50	6,33	9,94	0,18	B+
Ирк обл31-1	1 500	9,50	21.июн.07		17.дек.09		31,5				101,50	101,70						B+
Ирк обл31-2	900	8,00	24.окт.07		23.окт.08		17,5				100,01	100,29						B+
Ирк обл31-3	3 000	7,75	25.июл.07		24.ноя.10		42,9			167 081 940	99,50	99,80						B+
Ирк обл31-4	1 200	8,25	23.май.07		26.май.10		36,8											B+
Коми-5	500	13,00	24.июн.07		24.дек.07		7,4	103,62	+0,02	330 912	103,43	103,81		7,01	6,65	12,55	0,55	Ba3/BB-
Коми-6	700	13,50	14.окт.07		14.окт.10		41,5	113,19	-0,23	15 865 500	113,08	113,30		7,50		11,93	2,72	Ba3/BB-
Коми-7	1 000	10,00	23.май.07		22.ноя.13		79,4											Ba3/BB-
Коми-8	1 000	9,00	05.сен.07		03.дек.15		104,1				97,00	101,00						Ba3/BB-
Костром обл-4	800	11,00	12.июн.07		11.мар.08		10,0	102,62	-0,03	11 223 791	102,60	102,64		7,88	7,46	10,72	0,74	
Крас край-3	3 000	7,00	03.окт.07		01.окт.08		16,8	99,68	+0,02	527 880	99,60	99,75		6,94		7,02	0,80	
Лен обл-2	800	14,01	13.июн.07		08.дек.10		43,4				121,10	121,28						B+/B
Лен обл-3	1 300	12,50	15.июн.07		05.дек.14		92,0			907 200	128,20	138,00						B+/B
Москва-31	5 000	10,00	20.май.07		20.май.07		0,1											BBB/Baa2/BBB+
Москва-42	3 000	10,00	13.авг.07		13.авг.07		2,9				100,00							BBB/Baa2/BBB+
Москва-40	5 000	10,00	26.июл.07		26.окт.07		5,4				100,00							BBB/Baa2/BBB+
Москва-43	5 000	10,00	17.авг.07		17.май.08		12,2											BBB/Baa2/BBB+
Москва-29	5 000	10,00	05.июн.07		05.июн.08		12,8				100,01							BBB/Baa2/BBB+
Москва-36	3 900	10,00	16.июн.07		16.дек.08		19,3				102,00							BBB/Baa2/BBB+
Москва-47	5 000	10,00	28.июл.07		28.апр.09		23,7				106,40	106,80						BBB/Baa2/BBB+
Москва-41	5 000	10,00	30.июл.07		30.июл.10		39,0	107,90	+3,47	1 081	107,75	108,05		6,13		9,27	2,69	BBB/Baa2/BBB+
Москва-38	5 000	10,00	26.июн.07		26.дек.10		44,0				112,45	112,65						BBB/Baa2/BBB+
Москва-39	4 800	10,00	21.июл.07		21.июл.14		87,4	110,10	+0,05	970 890 117	110,05	110,15		6,48		9,08	5,24	BBB/Baa2/BBB+
Москва-44	5 000	10,00	24.июн.07		24.июн.15		98,7	110,02	+0,04	164 081 355	110,00	110,05		6,52		9,09	5,74	BBB/Baa2/BBB+
Моск обл-3	4 000	11,00	19.авг.07		19.авг.07		3,1				101,05	101,80						BB/Ba2
Моск обл-4	9 600	11,00	24.июл.07		21.апр.09		23,5				103,69	108,50						BB/Ba2
Моск обл-5	12 000	10,00	02.окт.07		30.мар.10		34,9	106,60	+0,05	88 125 764	106,43	106,65		6,52		9,38	1,77	BB/Ba2
Моск обл-6	12 000	9,00	23.окт.07		19.апр.11		47,8	107,67	+0,06	673 925 154	107,65	107,69		6,86		8,36	3,20	BB/Ba2
Моск обл-7	16 000	8,00	24.окт.07		16.апр.14		84,2	105,50	+0,03	1 016 629 670	105,47	105,52		7,11		7,58	5,13	BB/Ba2
Нижегор обл-2	2 500	9,99	02.ноя.07		02.ноя.08		17,8				102,53	102,70						/B+
Нижегор обл-3	2 000	8,70	25.окт.07		20.окт.11		53,9	103,25	-0,05	172 667 500	103,20	103,50		7,31		8,43	2,91	/B+
Новосибирск-3	1 000	13,00	13.июл.07		14.июл.09		26,3				109,90	110,15						B
Новосиб обл-2	2 000	13,30	31.май.07		29.ноя.07		6,5	103,38	+0,09	1 032 500	103,35	103,40		7,02	6,61	12,87	0,49	/BB-
Самар обл-2	1 500	6,82	14.июн.07		09.сен.10		40,4				99,00	99,50						BB-/Ba2
Самар обл-3	4 500	7,60	16.авг.07		11.авг.11		51,6	102,03	-0,05	511 076 978	102,00	102,20		7,23		7,45	3,42	BB-/Ba2
Твер Обл-3	800	7,95	01.июн.07		30.ноя.08		18,8			40 242 000	100,50	100,70						
Твер Обл-6	1 900	7,40	15.авг.07		14.ноя.09		30,4											
Томск	300	12,00	24.май.07		22.ноя.07		6,3											
Томск обл-2	600	10,00	13.окт.07		13.окт.07		5,0	101,20	+0,08	2 125 200	100,80	101,30		7,05	6,91	9,88	0,38	
Удмуртия	1 000	8,20	27.июн.07		27.дек.08		19,7	100,65	+0,11	3 532 815	100,40			7,90		8,15	1,44	
Уфа-4	500	10,03	05.июн.07		03.июн.08		12,8	102,44	-0,08	184 140	102,37	102,50		7,70		9,79	0,95	B+
Уфа-5	500	8,40	22.июн.07		18.дек.09		31,5				101,35	101,75						B+
Хаб край-6	1 000	8,00	24.май.07		24.ноя.09		30,7											
ХМАО-2	3 000	12,00	28.май.07		27.май.08		12,5				105,00							BBB-
Чувашия-4	750	12,33	26.сен.07		27.мар.09		22,7					108,90						Ba3
Чувашия-5	1 000	7,85	06.июн.07		05.июн.11		49,3				102,30	103,30						Ba3
Чувашия-6	1 000	8,24	24.июл.07		17.апр.12		59,9				100,55	100,74						Ba3
Якутия-3	800	12,00	19.июн.07		17.июн.08		13,2				104,12	105,15						/B+
Якутия-2500€	2 000	10,00	16.авг.07		13.май.10		36,4				106,70	107,10						/B+
Якутия-35001	2 500	7,95	19.июл.07		11.апр.13		71,9	103,28	+0,03	148 056 175	103,01	103,55		7,34		7,70	3,84	/B+
Якутия-25007	2 500	7,80	26.июл.07		17.апр.14		84,2				101,70	102,35						/B+
ЯНАО	1 800	10,00	05.авг.07		03.авг.08		14,8					109,99						BB+
Яросл обл-4	1 000	10,50	25.май.07		26.май.09		24,7											
Яросл обл-34006	2 000	7,75	23.окт.07		19.апр.11		47,8	100,19	-0,05	103 647 570	100,10	100,30		7,38		7,74	2,38	
Яросл обл-34007	3 500	10,12	03.июл.07		30.мар.10		34,9	100,78	+0,02	36 250 416	100,63	100,93		7,74		10,04	2,25	

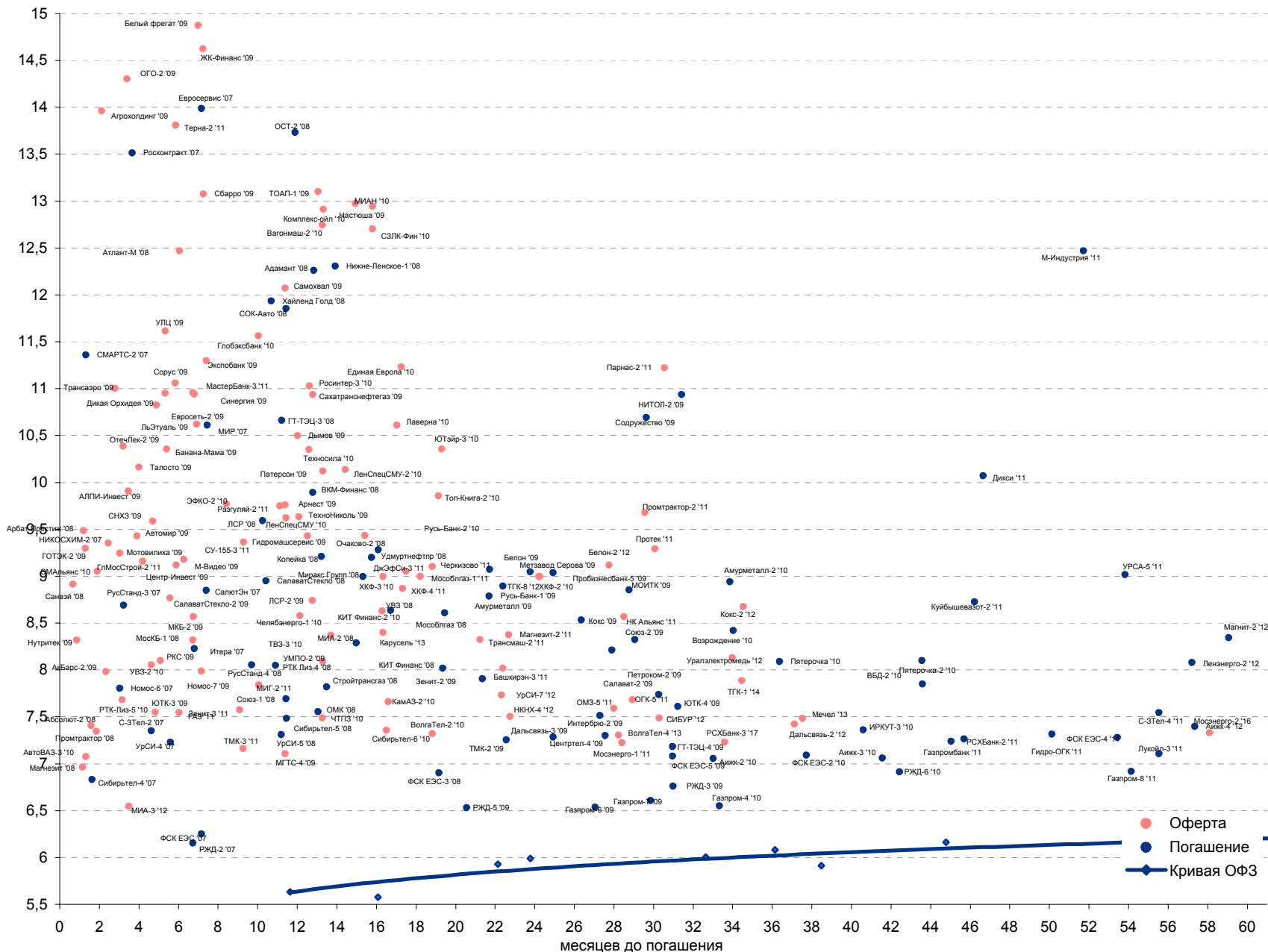


Рынок рублевых облигаций

Выпуск	Объем, млн. руб.	Купон, %	Дата			Месяцев до		Цена	Изм.	Торговый объем, руб.	Котировки		Доходность, %				Дюр, лет	Рейтинг S/M/F
			купона	оферты	погаш	офрт	погаш				покупка	продажа	офрт.	погаш.	HPR	текущ.		
ГОСУДАРСТВЕННЫЕ ОБЛИГАЦИИ																		
ОФЗ 27025	25 806	6,00	13.июн.07		13.июн.07		0,9				100,00	100,15						BBB+/Baa2/BBB+
ОФЗ 27019	8 800	10,00	18.июл.07		18.июл.07		2,1					100,99						BBB+/Baa2/BBB+
ОФЗ 27020	8 800	10,00	08.авг.07		08.авг.07		2,8					101,29						BBB+/Baa2/BBB+
ОФЗ 25058	40 655	6,30	01.авг.07		30.апр.08		11,6	100,65	0,00	10 287 437	100,65	100,80		5,72	5,57	6,26	0,89	BBB+/Baa2/BBB+
ОФЗ 46001	45 000	10,00	13.июн.07		10.сен.08		16,1					103,55	103,65					BBB+/Baa2/BBB+
ОФЗ 27026	16 000	7,00	13.июн.07		11.мар.09		22,1	100,30	-0,90	1 003 000	100,97	101,31		6,44		6,98	1,62	BBB+/Baa2/BBB+
ОФЗ 25060	41 000	5,80	01.авг.07		29.апр.09		23,8	99,89	+0,02	30 209 824	99,87	99,98		5,99		5,81	1,76	BBB+/Baa2/BBB+
ОФЗ 25057	40 817	7,40	25.июл.07		20.янв.10		32,6	103,80	+0,03	15 009 480	103,73	103,80		5,99		7,13	2,32	BBB+/Baa2/BBB+
ОФЗ 25061	11 996	5,80	08.авг.07		05.май.10		36,1					99,56	99,65					BBB+/Baa2/BBB+
ОФЗ 46003	37 298	10,00	18.июл.07		14.июл.10		38,5	110,17	+0,12	545 317	110,05	110,17		5,89		9,08	2,28	BBB+/Baa2/BBB+
ОФЗ 25059	41 000	6,10	25.июл.07		19.янв.11		44,8	100,18	+0,01	68 624 548	100,20	100,31		6,18		6,09	3,13	BBB+/Baa2/BBB+
ОФЗ 26199	26 883	6,10	18.июл.07		11.июл.12		62,7	100,00	+0,05	40 000	99,91	100,09		6,24		6,10	4,20	BBB+/Baa2/BBB+
ОФЗ 46002	62 000	9,00	15.авг.07		08.авг.12		63,7	109,75	+0,05	4 911 317	109,75	109,82		6,10		8,20	3,61	BBB+/Baa2/BBB+
ОФЗ 26198	42 117	6,00	04.ноя.07		02.ноя.12		66,5	98,76	+0,07	27 755 205	98,68	98,80		6,27		6,08	4,54	BBB+/Baa2/BBB+
ОФЗ 46017	80 000	8,50	15.авг.07		03.авг.16		112,2	106,57	+0,03	89 825 895	106,58	106,60		6,38		7,98	6,12	BBB+/Baa2/BBB+
ОФЗ 46014	58 290	9,00	12.сен.07		29.авг.18		137,4	109,32	+0,02	11 381 436	109,30	109,36		6,28		8,23	4,97	BBB+/Baa2/BBB+
ОФЗ 46021	15 000	8,00	22.авг.07		08.авг.18		136,7	100,29	+0,11	47 889 957	100,29	100,31		6,43		7,98	7,25	BBB+/Baa2/BBB+
ОФЗ 46018	90 000	9,00	13.июн.07		24.ноя.21		176,8	111,59	+0,06	143 198 203	111,59	111,62		6,47		8,06	8,08	BBB+/Baa2/BBB+
ОФЗ 46019	26 000		02.апр.08		20.мар.19		144,2	59,42	-0,18	4 305 584	59,50	59,64		6,97		8,45	8,45	BBB+/Baa2/BBB+
ОФЗ 46020	52 000	6,90	15.авг.07		06.фев.36		349,7	102,93	+0,04	286 405 510	102,89	102,95		6,78		6,70	12,15	BBB+/Baa2/BBB+

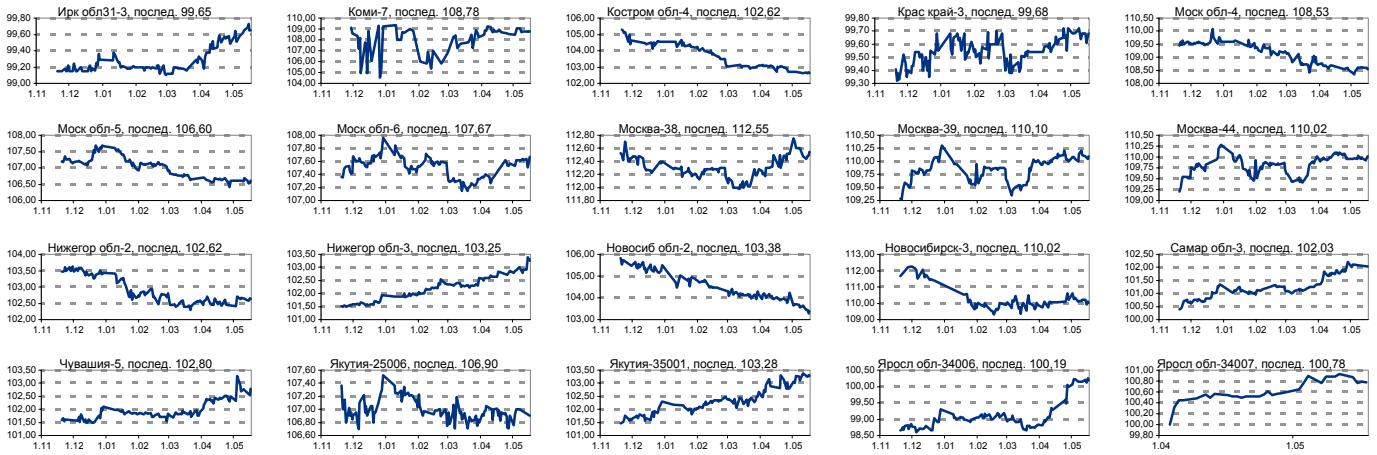


Рынок корпоративных облигаций

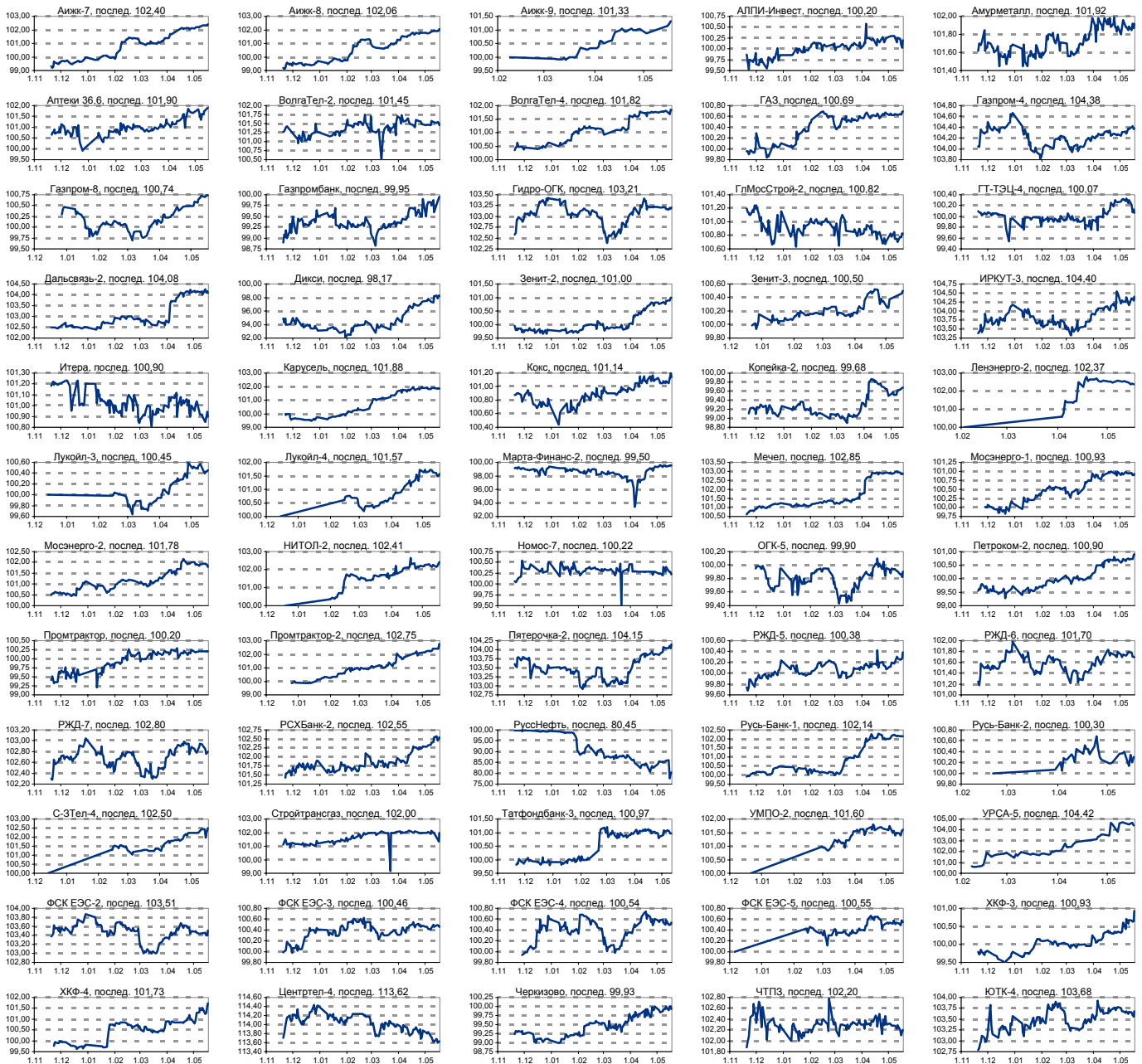




ИСТОРИЧЕСКИЕ ЦЕНОВЫЕ ГРАФИКИ НАИБОЛЕЕ ПОПУЛЯРНЫХ МУНИЦИПАЛЬНЫХ ОБЛИГАЦИЙ

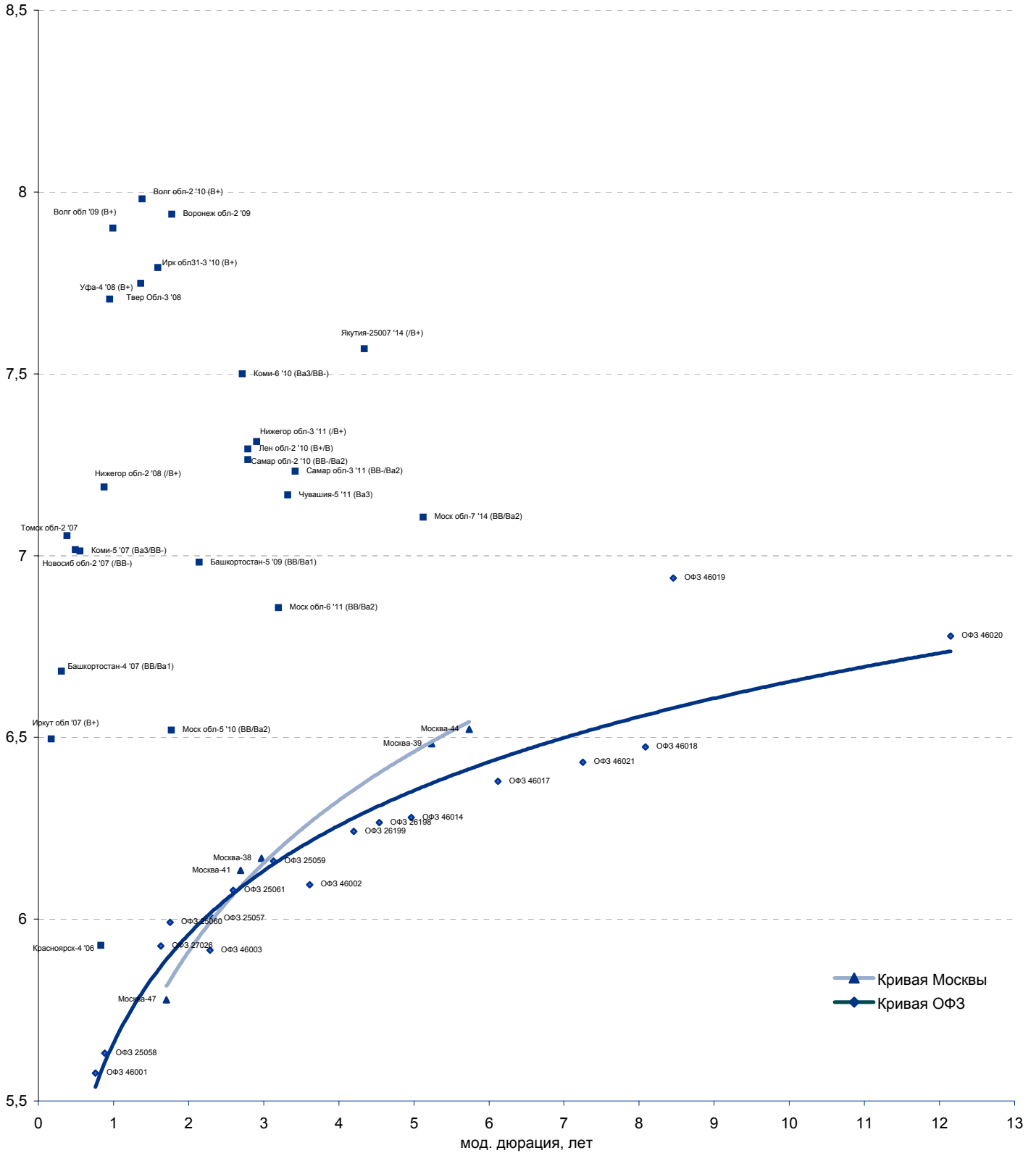


ИСТОРИЧЕСКИЕ ЦЕНОВЫЕ ГРАФИКИ НАИБОЛЕЕ ПОПУЛЯРНЫХ КОРПОРАТИВНЫХ ОБЛИГАЦИЙ





Рублевые муниципальные облигации



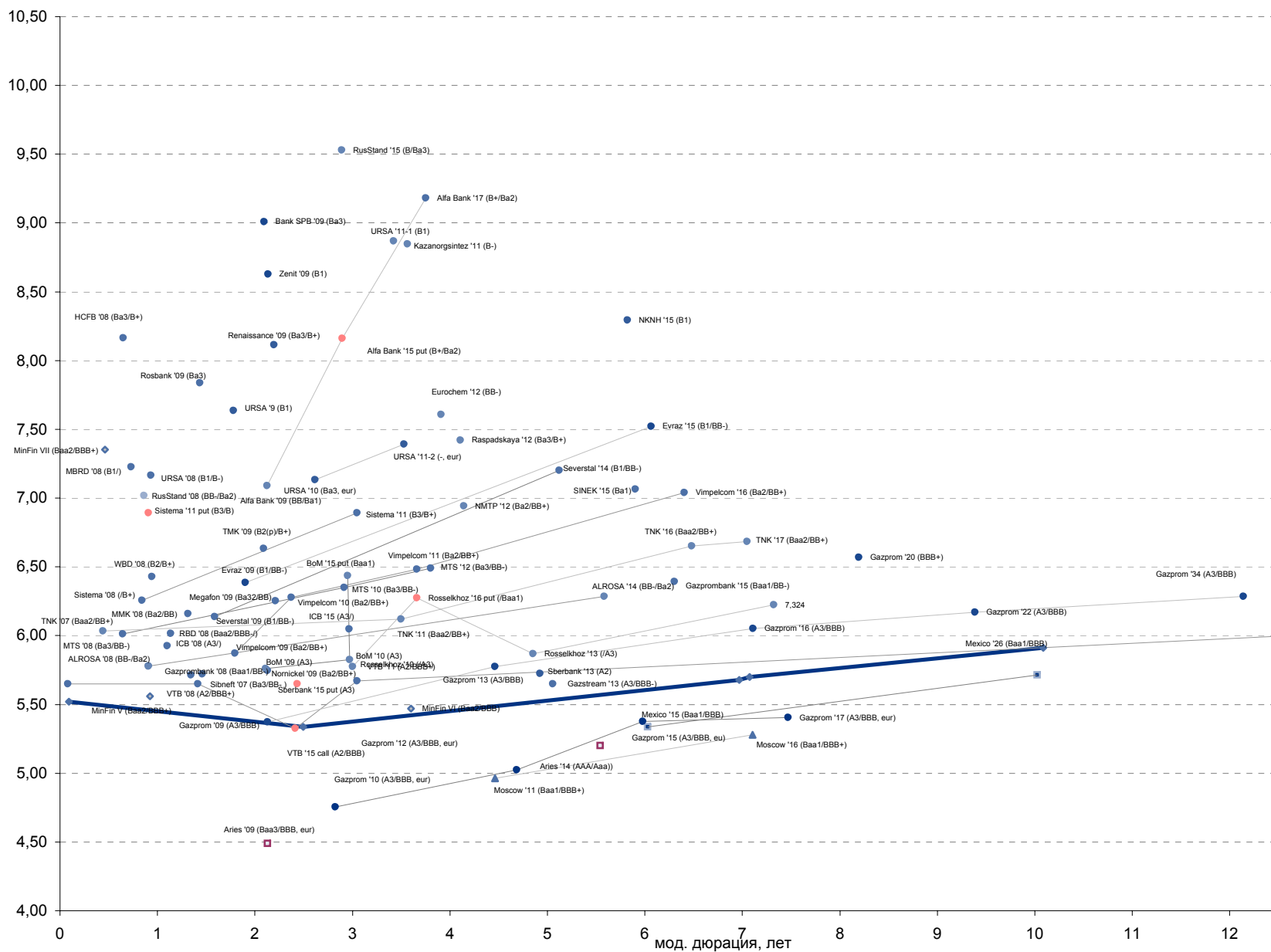


Рынок еврооблигаций

Выпуск	Объем, тыс. ед.	Купон	Дата погашения	Дата след. Купона	Цена закрытия	Изменение, %	Доходность, %		Спрэд к индикатору, б.п.	Мод. дюрация		
							погашения	текущая				
СУВЕРЕННЫЕ ОБЛИГАЦИИ												
Россия '07	\$	2 400 000	10,00	26.06.2007	26.06.2007	100,39	-0,02	5,52	9,96	76,8	0,09	
Россия '10	\$	2 767 442	8,25	31.03.2010	30.09.2007	104,36	-0,02	5,34	7,91	58,4	2,50	
Россия '18	\$	3 466 671	11,00	24.07.2018	24.07.2007	143,34	-0,08	5,70	7,67	90,1	7,08	
Россия '28	\$	2 500 000	12,75	24.06.2028	24.06.2007	181,82	-0,01	5,91	7,01	96,2	10,09	
Россия '30	\$	20 310 388	7,50	31.03.2030	30.09.2007	113,21	-0,08	5,68	6,62	93,6	6,97	
МинФин V	\$	2 837 000	3,00	14.05.2008	14.05.2008	97,63	-0,04	5,56	3,07	80,6	0,93	
МинФин VII	\$	1 750 000	3,00	14.05.2011	14.05.2008	91,38	-0,13	5,47	3,28	82,4	3,60	
МинФин VIII	\$	1 322 000	3,00	14.11.2007	14.11.2007	98,00		7,35	3,06	259,9	0,46	
Aries '07	eur	2 000 000	7,36	25.10.2007	25.10.2007	101,31	0,31	4,24	7,27		0,42	
Aries '09	eur	1 000 000	7,75	25.10.2009	25.10.2007	107,30	0,18	4,49	7,22	-26,6	2,13	
Aries '14	\$	2 435 500	9,60	25.10.2014	25.10.2007	126,80	-0,14	5,20	7,57	45,8	5,54	
МУНИЦИПАЛЬНЫЕ ОБЛИГАЦИИ												
Москва '11	eur	374 000	6,45	12.10.2011	12.10.2007	105,70	0,28	4,96	6,10	-50,8	31,6	4,46
Москва '16	eur	407 000	5,06	20.10.2016	20.10.2007	98,42	0,16	5,28	5,15	-42,3	53,6	7,11
КОРПОРАТИВНЫЕ ОБЛИГАЦИИ												
АЛРОСА '08	\$	500 000	8,13	06.05.2008	06.11.2007	102,14	-0,02	5,78	7,95	32,1	102,7	0,91
АЛРОСА '14	\$	500 000	8,88	17.11.2014	17.11.2007	115,27	-0,02	6,29	7,70	70,3	210,7	5,59
Альфа-Банк '09	\$	400 000	7,88	26.04.2009	10.10.2007	101,68	0,06	7,09	7,74	233,7	233,7	2,13
Альфа-Банк '15	\$	225 000	8,63	09.12.2015	09.06.2007	101,40	0,20	9,41	8,51	403,4	466,5	2,90
Альфа-Банк '17	\$	300 000	8,64	22.02.2017	22.08.2007	100,37	0,00	9,18	8,60	348,0	438,1	3,75
Банк Москвы '09	\$	250 000	8,00	28.09.2009	28.09.2007	104,84	0,00	5,76	7,63	39,3	100,7	2,11
Банк Москвы '10	\$	300 000	7,38	26.11.2010	26.05.2007	104,85	0,08	8,16	7,03	45,1	112,7	2,97
Банк Москвы '15	\$	300 000	7,50	25.11.2015	25.05.2007	103,29	0,01	6,44	7,26	233,7	296,8	2,95
Банк Санкт-Петербург '08	\$	125 000	9,50	25.11.2009	25.05.2007	101,08	0,05	9,01	9,40	367,2	426,5	2,09
ВБД '08	\$	150 000	8,50	21.05.2008	21.11.2007	101,96	-0,03	6,43	8,34	97,5	167,7	0,94
ВТБ '07	\$	1 000 000	6,10	21.09.2007	21.06.2007	100,15	0,00	5,65	6,09	12,9	89,7	0,08
ВТБ '08	\$	550 000	6,88	11.12.2008	11.06.2007	101,79	-0,04	5,65	6,75	22,8	89,5	1,41
ВТБ '11	\$	450 000	7,50	12.10.2011	12.10.2007	107,00	-0,06	5,67	7,01	29,2	101,1	3,05
ВТБ '15	\$	750 000	6,32	04.02.2015	04.08.2007	102,44	-0,07	5,33	6,16	145,5	204,4	2,42
ВТБ '16	eur	500 000	4,25	15.02.2016	15.02.2008	97,60	0,21	4,59	4,35	-81,5	-15,5	3,33
ВТБ '35	\$	1 000 000	6,25	30.06.2035	30.06.2007	103,17	-0,18	6,01	6,06	10,3	106,5	13,07
Вымпелком '09	\$	450 000	10,00	16.06.2009	16.06.2007	107,91	-0,02	5,87	9,27	48,2	112,0	1,80
Вымпелком '10	\$	300 000	8,00	11.02.2010	11.08.2007	104,23	-0,04	6,28	7,68	93,1	152,2	2,38
Вымпелком '11	\$	300 000	8,38	22.10.2011	22.10.2007	107,15	-0,05	6,48	7,82	105,5	182,4	3,66
Вымпелком '16	\$	600 000	8,25	22.10.2011	23.11.2007	107,97	-0,02	7,04	7,64	133,9	229,7	6,40
Газпром '09	\$	700 000	10,50	21.10.2009	21.10.2007	111,44	-0,03	5,37	9,42	3,5	61,9	2,13
Газпром '10	eur	1 000 000	7,80	27.09.2010	27.09.2007	109,19	0,07	4,75	7,14	-58,3	0,1	2,82
Газпром '12	eur	1 000 000	4,56	09.12.2012	09.12.2007	97,77	0,17	5,03	4,66	-48,6	27,7	4,69
Газпром '13	\$	1 750 000	9,63	01.03.2013	01.09.2007	118,65	-0,18	5,78	8,11	43,9	112,9	4,46
Газstream '13	\$	646 500	5,63	22.07.2013	22.07.2007	99,87	-0,06	5,65	5,63	11,0	100,3	5,05
Газпром '15	eur	1 000 000	5,88	01.06.2015	01.06.2007	103,17	-0,03	5,38	5,69	-23,6	63,5	5,98
Газпром '16	\$	1 350 000	6,21	22.11.2016	22.11.2007	101,13	-0,07	6,05	6,14	35,3	131,1	7,11
Газпром '17	eur	500 000	5,14	22.03.2017	22.03.2008	97,98	0,11	5,40	5,24	-29,6	60,5	7,47
Газпром '20	\$	1 250 000	7,20	01.02.2020	01.08.2007	105,38	0,00	6,57	6,83	86,8	182,6	8,20
Газпром '22	\$	1 300 000	6,51	07.03.2022	07.09.2007	103,25	0,02	6,17	6,30	30,9	137,2	9,38
Газпром '34	\$	1 200 000	8,63	28.04.2034	28.10.2007	130,21	-0,16	6,28	6,62	37,3	154,2	12,14
Газпромбанк '08	\$	1 050 000	7,25	30.10.2008	30.10.2007	102,08	-0,01	5,72	7,10	29,1	96,2	1,35
Газпромбанк '15	\$	1 000 000	6,50	23.09.2015	23.09.2007	100,67	0,01	6,39	6,46	78,0	165,2	6,30
Евраз '09	\$	300 000	10,88	03.08.2009	03.08.2007	109,04	-0,02	6,39	9,97	100,5	163,4	1,90
Евраз '15	\$	750 000	8,25	10.11.2015	10.11.2007	104,50	-0,07	7,52	7,89	190,1	277,9	6,06
Еврохим '12	\$	300 000	7,88	21.03.2012	21.09.2007	101,05	-0,02	7,61	7,79	199,4	296,0	3,91
Зенит '09	\$	200 000	8,75	27.10.2009	27.10.2007	100,25	0,01	8,63	8,73	329,2	387,6	2,14
Казаньоргсинтез '11	\$	200 000	9,25	30.10.2011	30.10.2007	101,44	0,01	8,85	9,12	351,2	420,2	3,57
МБФР '08	\$	150 000	8,63	03.03.2008	03.09.2007	101,02	-0,02	7,23	8,54	175,6	247,5	0,73
Мегафон '09	\$	375 000	8,00	10.12.2009	10.06.2007	104,05	-0,04	6,25	7,69	89,5	150,1	2,21
ММК '08	\$	300 000	8,00	21.10.2008	21.10.2007	102,44	-0,01	6,16	7,81	73,3	140,7	1,31
МТС '08	\$	400 000	9,75	30.01.2008	30.07.2007	102,46	-0,01	6,01	9,52	49,1	125,8	0,64
МТС '10	\$	400 000	8,38	14.10.2010	14.10.2007	106,08	-0,03	6,35	7,89	104,5	159,0	2,92
МТС '12	\$	400 000	8,00	28.01.2012	28.07.2007	106,00	-0,08	6,49	7,55	105,0	184,1	3,80
НКНХ '15	\$	200 000	8,50	22.12.2015	22.06.2007	100,40	0,03	8,43	8,47	285,6	391,2	6,00
НМТП '12	\$	300 000	7,00	17.05.2012	17.11.2007	100,40	0,03	8,43	6,97	286,6	391,2	6,00
Норникель '09	\$	500 000	7,13	30.09.2009	30.09.2007	102,98	-0,07	5,75	6,92	38,1	99,3	2,13
Промстройбанк '08	\$	300 000	6,88	29.07.2008	29.07.2007	101,06	0,00	5,93	6,80	48,3	117,3	1,10
Промстройбанк '15	\$	400 000	6,20	29.09.2015	29.09.2007	100,45	-0,04	6,05	6,17	67,5	129,6	2,97
Распадская '12	\$	300 000	7,50	22.05.2012	22.11.2007	100,32	0,08	7,42	7,48	195,7	277,4	4,11
РБР '08	\$	170 000	6,50	11.08.2008	11.08.2007	100,55	-0,01	6,02	6,46	57,5	126,3	1,14
Ренессанс '08	\$	250 000	8,75	17.11.2008	17.11.2007	101,40	0,03	8,11	8,63	277,8	336,2	2,20
Росбанк '09	\$	300 000	9,75	24.09.2009	24.06.2007	104,04	0,00	7,84	9,37	249,9	308,3	1,43
Россельхозбанк '10	\$	350 000	6,88	29.11.2010	29.05.2007	103,45	0,01	5,78	6,65	43,8	102,2	3,00
Россельхозбанк '13	\$	700 000	7,18	16.05.2013	16.11.2007	106,52	0,09	5,87	6,74	49,3	122,0	4,86
Россельхозбанк '15	\$	500 000	6,97	21.09.2015	21.09.2007	102,59	-0,02	6,27	6,79	187,7	250,9	3,66
Россельхозбанк '17	\$	1 250 000	6,30	15.05.2017	15.11.2007	100,54	0,17	0,00	6,27	52,5	142,6	7,32
РусСтандарт '08	\$	300 000	8,13	21.04.2008	21.10.2007	100,95	0,00	7,02	8,05	155,5	226,4	0,86
РусСтандарт '15	\$	200 000	8,88	16.12.2015	16.06.2007	100,42	-0,02	9,53	8,84	416,1	478,8	2,89
Сбербанк '13	\$	500 000	6,48	15.05.2013	15.11.2007	103,78	-0,06	5,72	6,24	19,5	107,8	4,92
Сбербанк '15	\$	1 000 000	6,23	11.02.2015	11.08.2007	101,43	-0,02	5,65	6,14	31,8	90,8	2,43
Северсталь '09	\$	325 000	8,63	24.02.2009	24.08.2007	104,06	0,01	6,14	8,29	73,1	138,4	1,59
Северсталь '14	\$	375 000	9,25	19.04.2014	19.10.2007	110,99	-0,04	7,20	8,33	165,5	245,9	5,12
Сибнефть '09	\$	500 000	10,75	15.01.2009	15.07.2007	107,77	0,06	5,72	9,97	20,1	96,9	1,46
Синек '15	\$	250 000	7,70	03.08.2015	03.08.2007	102,70	-0,02	7,25	7,50	164,7	251,3	5,90
Система '08												



Рынок еврооблигаций (по дюрации обязательств)

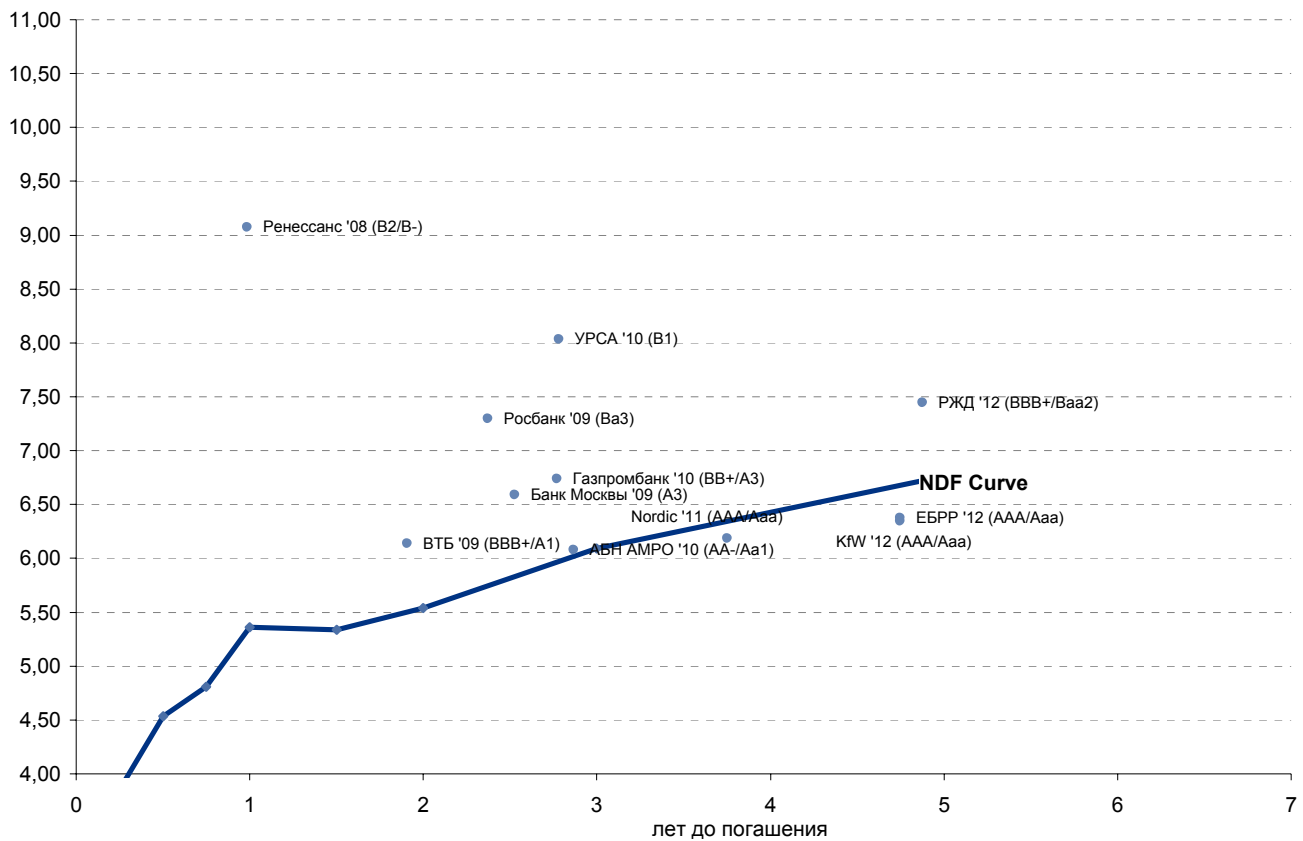




Рынок еврооблигаций

Выпуск	Объем, млн руб.	Купон	Дата погашения	Дата след. Купона	Цена закрытия	Изменение	Доходность, %		Спрэд к NDF, б.п.	Мод. Дюрация	Рейтинг
							погашения	текущая			
РУБЛЕВЫЕ ЕВРООБЛИГАЦИИ											
АБН АМРО '10	2 500	6,00	29.03.2010	29.03.2008	99,77	0,09	6,08	6,01	3,7	2,53	AA-/Aa1
Банк Москвы '09	5 000	7,25	25.11.2009	25.05.2007	101,50	0,30	6,59	7,14	76,1	2,19	A3
ВТБ '09	10 000	7,00	13.04.2009	13.10.2007	101,50	0,20	6,14	6,90	64,7	1,74	BBB+/A1
Газпромбанк '10	10 000	7,25	22.02.2010	22.08.2007	101,25	0,40	6,74	7,16	64,9	2,42	BB+/A3
ЕБРР '12	2 000	6,00	14.02.2012	14.02.2008	98,46	0,02	6,38	6,09	-38,3	3,94	AAA/Aaa
KfW '12	2 000	6,00	14.02.2012	14.02.2008	98,58	0,27	6,35	6,09	-41,3	3,94	AAA/Aaa
Nordic '11	2 000	5,75	15.02.2011	15.02.2008	98,55	0,02	6,19	5,83	-15,6	3,22	AAA/Aaa
РЖД '12	12 570	8,38	31.03.2012	30.06.2007	103,75	0,15	7,45	8,07	68,6	3,94	BBB+/Baa2
Ренессанс '08	2 660	10,50	12.05.2008	12.11.2007	101,26	0,25	9,08	10,37	371,5	0,91	B2/B-
Росбанк '09	7 000	8,00	30.09.2009	30.09.2007	101,45	0,25	7,30	7,89	155,1	2,10	Ba3
УРСА '10	5 000	9,13	26.02.2010	26.08.2007	102,63	0,00	8,04	8,89	206,8	2,36	B1

Рынок рублевых еврооблигаций





Бизнес-направление по операциям с долговыми инструментами

Исполнительный директор, руководитель направления
Александр Пугач, apugach@uralsib.ru

Бизнес-блок продаж и торговли

Руководитель бизнес-блока

Эдуард Колузанов, koluzanovea@uralsib.ru

Управление продаж

Сергей Шемардов, начальник управления, she_sa@uralsib.ru
Елена Довгань, клиентский менеджер, dov_en@uralsib.ru
Анна Карпова, клиентский менеджер, kar_am@uralsib.ru
Дмитрий Кузнецов, клиентский менеджер, kuznetsovde@uralsib.ru
Дмитрий Попов, клиентский менеджер, popovdv@uralsib.ru

Редактирование / Перевод

Евгений Гринкруг, редактор/переводчик, grinkruges@uralsib.ru

Управление торговли

Андрей Борисов, ст. трейдер, bor_av@uralsib.ru
Вячеслав Чалов, трейдер, chalovvg@uralsib.ru
Константин Макаров, репо-трейдер, makarovkv@uralsib.ru

Аналитика

Дмитрий Дудкин, начальник управления, dudkindi@uralsib.ru
Кити Панцхава, аналитик, pantskhavaks@uralsib.ru
Надежда Мырскова, аналитик, mur_nv@uralsib.ru

Бизнес-блок по рынкам долгового капитала

Руководитель бизнес-блока

Дмитрий Шкловский, shklovskyda@uralsib.ru

Сопровождение проектов

Гузель Тимошкина, начальник отдела, tim_gg@uralsib.ru
Антон Лобанов, вед. эксперт, lob_at@uralsib.ru
Фарида Ахметова, вед. специалист, akhmetovaff@uralsib.ru
Галина Гудыма, гл. специалист, gud_gi@uralsib.ru
Ольга Степаненко, специалист, stepanenkaa@uralsib.ru

Виктор Орехов, ст. аналитик, ore_vv@uralsib.ru

Аналитическое управление по операциям с акциями

Руководители управления

Константин Чернышев, che_kb@uralsib.ru

Ким Искян, iskyanks@uralsib.ru

Стратегия / Банки

Антон Табах, ст. аналитик, tabakhav@uralsib.ru

Политика / Экономика

Владимир Тихомиров, ст. экономист, tih_vi@uralsib.ru

Нефть и газ / Энергетика

Каюс Рапану, rap_ca@uralsib.ru
Алексей Кормщиков, CFA, kor_an@uralsib.ru
Матвей Тайц, tai_ma@uralsib.ru
Евгения Дышлюк, dyshlyukem@uralsib.ru
Павел Попиков, popikovpn@uralsib.ru

Машиностроение

Александра Мельникова, ACCA, melnikovaas@uralsib.ru

Телекоммуникации / Медиа / Информационные технологии

Константин Чернышев, руководитель управления, che_kb@uralsib.ru
Константин Белов, аналитик, belovka@uralsib.ru

Потребительский сектор / Розничная торговля / Транспорт

Андрей Никитин, Nikitinai@uralsib.ru
Мария Старцева, startsevamv@uralsib.ru

Металлургия / Горнодобывающая промышленность

Майкл Кавана, kavanaghMS@uralsib.ru
Кирилл Чуйко, chu_ks@uralsib.ru
Дмитрий Смолин, smolindv@uralsib.ru

Настоящий бюллетень предназначен исключительно для информационных целей. Ни при каких обстоятельствах этот бюллетень не должен использоваться или рассматриваться как oferta или предложение делать oferty. Несмотря на то, что данный материал был подготовлен с максимальной тщательностью, УРАЛСИБ не дает никаких прямых или косвенных заверений или гарантий в отношении достоверности и полноты включенной в бюллетень информации. Ни УРАЛСИБ, ни агенты компании или аффилированные лица не несут никакой ответственности за любые прямые или косвенные убытки от использования настоящего бюллетеня или содержащейся в нем информации. Все права на бюллетень принадлежат ООО «УРАЛСИБ Кэпитал», и содержащаяся в нем информация не может воспроизводиться или распространяться без предварительного письменного разрешения.

© УРАЛСИБ 2007