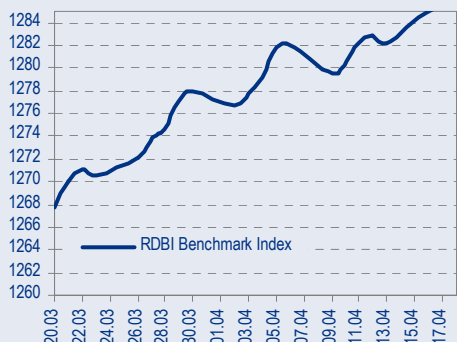
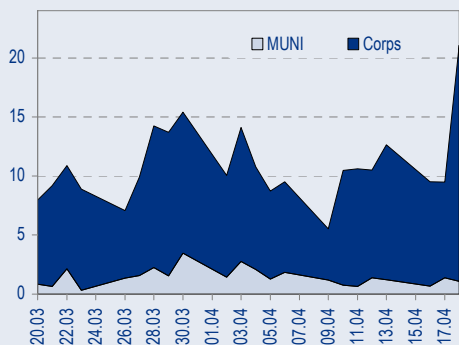




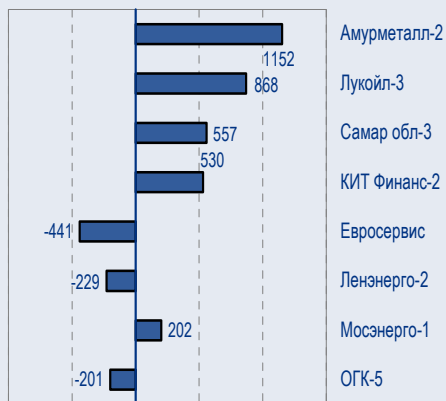
BENCHMARK INDEX КОРПОРАТИВНЫХ ОБЛИГАЦИЙ



ОБОРОТЫ ВТОРИЧНОГО РЫНКА КОРПОРАТИВНЫЕ И МУНИЦИПАЛЬНЫЕ ОБЛИГАЦИИ (Биржа и РПС, млрд руб.)



ЛИДЕРЫ ТОРГОВЫХ ОБОРОТОВ Биржа и РПС, млн руб. (со знаком изменения цены)



МАКРОСТАТИСТИКА

	19.04.2007	Пред. день
Остатки на корсчетах ЦБ, млрд руб.	411,9	402,7
Обменный курс ЦБ РФ, руб.	25,80	25,80
Обменный курс USD/EUR	1,3594	1,3539
Цена на нефть URALS, \$/барр.	62,22	63,50
Резервы ЦБ РФ, млрд \$ *	346,3	7,6
МВБОР, %	3,8	3,8
Ставки overnight (оценка ФК Уралсиб)		
Банки первого круга, %	3,0-3,3	3,0-3,5
Банки второго круга, %	3,5-3,8	3,5-3,8
Банки третьего круга, %	3,8-4,0	3,8-4,0

*Предыдущая неделя

РЫНОК ОБЛИГАЦИЙ СЕГОДНЯ

ОФЗ 26199 – спрос велик

Вчера на ММВБ прошло размещение второго транша 5-летней ОФЗ 26199 объемом 15 млрд руб. Спрос был достаточно высоким: подписка превысила объем выпуска в 2,6 раза.

Неужели все же?! IPO РТМ

Девелоперское подразделение холдинга «Марта», ОАО РТМ, объявило сегодня утром, что оно планирует провести IPO, предложив инвесторам до 40% своего капитала в виде обыкновенных акций в России и внебиржевых ГДР за границей. Ранее сообщалось, что компания получила на это разрешение ФСФР.

X5: подробности

Вчера лидер розничной торговли продовольственными товарами опубликовал первую аудированную отчетность после объединения сетей «Пятерочка» и «Перекресток» в мае прошлого года. На первый взгляд, финансовые результаты компании соответствовали основным оценкам, представленным ею ранее. Сегодня мы рассмотрим их более подробно.

Башкирэнерго-3 – пора фиксировать прибыль

Выпуск Башкирэнерго-3, который мы ранее много раз рекомендовали к покупке, в последнее время продемонстрировал хороший рост, снизившись в доходности до 8%.

ТАКЖЕ В НОМЕРЕ

МОБИЛЬНАЯ СВЯЗЬ Система Телеком может получить две 3G-лицензии

Как сообщает «Коммерсант», Россвязь, возможно, выдаст в нынешнем году четыре лицензии на услуги связи третьего поколения, а не три, как планировалось первоначально. Четвертая лицензия будет распространяться на диапазон частот, используемый с 2004 г. для опытно-коммерческой эксплуатации компанией SkyLink, дочерним подразделением Системы Телеком. Если четвертая 3G-лицензия будет выдана, это ускорит развитие 3G-услуг и в долгосрочной перспективе усилит конкуренцию на рынке сотовой связи..... стр.4

БАНКОВСКАЯ СИСТЕМА Абсолют-Банк продали по высокой цене бельгийцам

Абсолют банк (частный российский банк, занимающий 32-е место в рейтинге российских банков по размеру активов (2,7 млрд долл. по РСБУ) и 25-е по балансовой стоимости (260 млн долл.) по состоянию на 1 января 2007 г.) был продан бельгийской KBC group за рекордную сумму 1 млрд долл. Сделка также предполагает возможную продажу оставшихся 7,5% акций Абсолют-Банка, которые сейчас принадлежат IFC и решение о дальнейшей судьбе которых должно быть принято в течение месяца. . стр.5

СТАТИСТИКА..... стр.6

Новости

- ✦ Роснефть выиграла очередной аукцион по сервисным активам ЮКОСа. Компания заплатила за лот 40 млн долл. – на 4% выше стартовой цены. [Ведомости]
- ✦ Газпром завершил приобретение доли «50% плюс одна акция» в проекте «Сахалин-2» и теперь официально является владельцем контрольного пакета. [Коммерсант]
- ✦ Представители приватизационного фонда Хорватии сообщили, что Мечел проиграл тендер по пакету в 89,3% акций хорватского метзавода Zeljezara Split. [Коммерсант]



Рынок рублевых облигаций

КОММЕНТАРИИ ПО РЫНКУ

ОФЗ 26199 – спрос велик

Вчера на ММВБ прошло размещение второго транша 5-летней ОФЗ 26199 объемом 15 млрд руб. Спрос был достаточно высоким: подписка превысила объем выпуска в 2,6 раза.

Средневзвешенная доходность сложилась на уровне 6,3%, доходность по цене отсечения – 6,31%. Мы рекомендовали покупать бумагу с доходностью 4,33% и выше, так что интерес инвесторов к бумаге, естественно, превысил наши ожидания.

Мы советуем инвесторам, которым бумага не досталась на аукционе, не слишком огорчаться. В данный момент мы считаем значительно более перспективными более длинные ОФЗ, такие как ОФЗ 46018 (6,52% на 14 лет) и 46020 (6,8% на 29 лет). Обе эти бумаги вчера мало двигались в цене, поэтому приобрести их на этих уровнях не представляет проблемы.

Наш положительный взгляд на длинные ОФЗ основан на хорошем состоянии денежного рынка, укреплении рубля, а также необоснованно большой валютной премии, которую длинный конец кривой ОФЗ все еще обеспечивает по отношению к суверенным долларovým еврооблигациям (спред ОФЗ 46018—Россия'30 – 80бп).

Неужели все же?! IPO РТМ

Девелоперское подразделение холдинга «Марта», ОАО РТМ, объявило сегодня утром, что оно планирует провести IPO, предложив инвесторам до 40% своего капитала в виде обыкновенных акций в России и внебиржевых ГДР за границей. Ранее сообщалось, что компания получила на это разрешение ФСФР.

Лид-менеджерами IPO назначены ING(о нем, впрочем было известно и ранее) и КИТ-Финанс.

Это первое подобное публичное заявление Марты – раньше холдинг официально сообщал лишь о неких проектах по привлечению сторонних инвесторов.

По всей видимости, после нескольких переносов сроков проект IPO все же вышел на финишную прямую. Эта новость является безусловно позитивной для долговых обязательств холдинга – в последнее время его облигации сильно пострадали на вторичных торгах, поскольку участникам рынка было не совсем ясно, за счет каких средств Марта планирует обслужить оферту по выпуску Марта-2 объемом 1 млрд руб., установленную на 7 июня.

Подготовленный проект IPO означает, что в ближайшее время Марта сможет привлечь для своего развития значительный объем средств, который мы можем осторожно оценить в 200-250 млн долл. При этом, даже если IPO будет проведен после оферты по Марте-2, возможности для успешного прохождения оферты существенно возрастают, поскольку холдинг теперь сможет привлечь средства в виде промежуточных кредитов либо других видов pre-IPO финансирования.

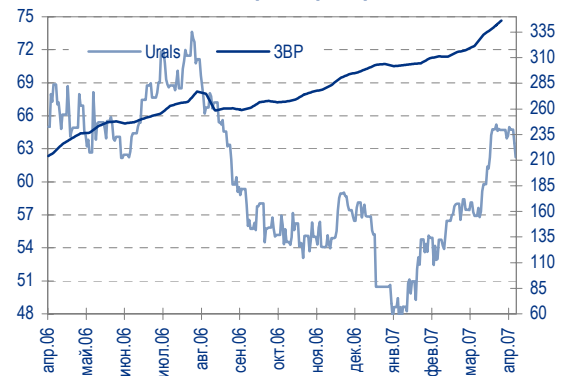
X5: подробности

Вчера лидер розничной торговли продовольственными товарами опубликовал первую аудированную отчетность после объединения сетей «Пятерочка» и «Перекресток» в мае прошлого года. На первый взгляд, финансовые результаты компании соответствовали основным оценкам, представленным ею ранее. Сегодня мы рассмотрим их более подробно.

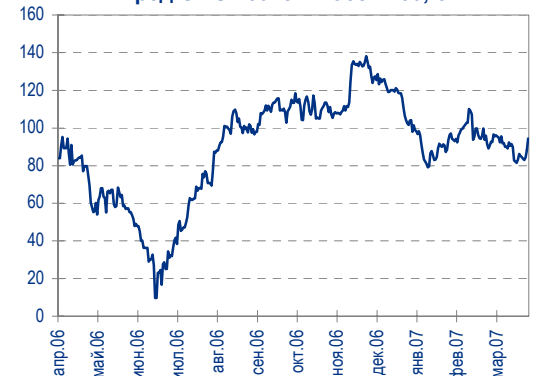
В целом, данные по выручке, валовой прибыли и EBITDA не преподнесли сюрпризов, однако долговая нагрузка оказалась несколько выше ожидавшейся. Долг составил свыше 1 млрд. долл., а отношение Долг/EBITDA превысило 4x.

Мы отмечаем положительное влияние, которое оказало на рентабельность группы объединение сети дискаунтеров «Пятерочка» и супермаркетов «Перекресток». Возникший синергетический эффект не замедлил сказаться на рентабельности. Норма валовой прибыли увеличилась с 25,4% до 27,9%, норма EBITDA до списания расходов на

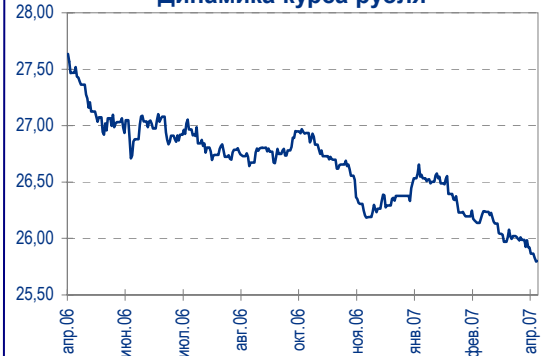
Цены на нефть и резервы ЦБ РФ



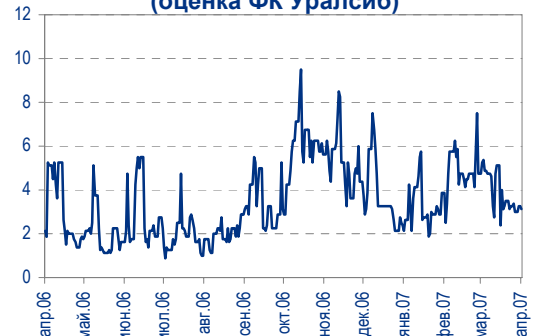
Спред ОФЗ 46018 к России'30, бп.



Динамика курса рубля



Ставки overnight (оценка ФК Уралсиб)





опционную программу – с 9,7% до 10,1%.

Принимая во внимание темпы роста компании, выручка которой в течение года увеличилась на 49,6%, более чем четырехкратное превышение долга над EBITDA представляется неопасным.

Тем не менее мы хотим предостеречь инвесторов. В последнее время наблюдается стремительное увеличение долговой нагрузки компаний розничного сектора, которые финансируют за счет заемных средств как органический, так и неорганический рост. Этот подход сопряжен с рисками, на которые не следует закрывать глаза. Вкладывая средства в долговые инструменты компаний, следует ориентироваться не только на высокие темпы роста выручки.

Мы сохраняем нейтральный взгляд на выпуски Пятерочка-1 и Пятерочка-2, считая, что на уровне 8,15–8,25% бумага не обладает потенциалом к росту, и призываем инвесторов обратить внимание на более доходные выпуски региональных розничных сетей с умеренной долговой нагрузкой. Именно в регионах, на наш взгляд, сосредоточен сейчас наибольший потенциал роста сектора, в частности за счет роста платежеспособности населения, что наглядно демонстрируют высокие темпы увеличения среднего чека на фоне роста трафика у лидеров рынка.

Ключевые финансовые показатели Группы X5, USD mn

МСФО про форма	2005	2006
Выручка	2 374,1	3 551,5
Валовая прибыль	604,1	989,5
<i>Валовая рентабельность</i>	25,4%	27,9%
EBITDAR	282,1	446,8
<i>Норма EBITDAR</i>	11,9%	12,6%
EBITDA	231	360
<i>Норма EBITDA</i>	9,7%	10,1%
EBITDA после опционной прогр.	225,6	295,4
<i>Норма EBITDA после опционной прогр.</i>	9,5%	8,3%
Чистая прибыль	101,6	102,8
<i>Норма чистой прибыли</i>	4,3%	2,9%
Активы		5 092
Собств. капитал		2 890
Долг		1 237,1
в т.ч. краткоср. долг		23%
Текущ. ликвидность		0,59
Долг/Собств. капитал		43%
Долг/Активы		24%
Долг/EBITDA		4,19
EBITDA/Проценты		4,69

Источник: Компания, оценки Уралсйба

Башкирэнерго-3 – пора фиксировать прибыль

Выпуск Башкирэнерго-3, который мы ранее много раз рекомендовали к покупке, в последнее время продемонстрировал хороший рост, снизившись в доходности до 8%.

Поскольку мы называли привлекательным для покупки этого выпуска уровень 8,25%, рекомендуем инвесторам начать фиксацию прибыли в Башкирэнерго-3 по текущим ценам: дальнейший апсайд по этой бумаге может быть связан только либо с выходом аудированной отчетности, либо со сменой собственника. Когда эти события произойдут, предсказать очень трудно.

Взгляд на рынок

Денежный рынок находится в хорошей форме, Treasuries и рубль растут. Что еще нужно для ценового роста?!

Мы остаемся сторонниками большой дюрации.

Дмитрий Дудкин, CFA, dudkindi@uralsib.ru

Кими Панцхава, pantskhavaks@uralsib.ru



Рынок еврооблигаций

КОММЕНТАРИИ ПО РЫНКУ

Суверенные еврооблигации

Казначейские облигации вчера продолжали «отыгрывать» низкую величину опубликованного во вторник CPI. Доходность 10-летних Treasuries в течение дня упала ещё на 3бп до 4,65%. Развивающиеся рынки продолжали следовать за базовыми активами, что выразилось в росте совокупного индекса EMBI+ на 0,23%, спред же остался неизменным на уровне 162бп.

Российские суверенные облигации вчера также продолжали расти, демонстрируя динамику «на уровне рынка». Котировки России '30 (5,61%) вплотную приблизились к рубежу 114%, и это позволяет надеяться, что сегодня он будет взят. Таким образом, во время прошедшего ралли доходность суверенного бенчмарка снизилась на 10бп. Спред к UST10Y держался в течение дня в диапазоне 96–97бп.

Корпоративный сектор

После сообщения о продаже Абсолют-Банка бельгийской KBC Group акцент в корпоративном секторе вновь сместился в сторону банковских еврооблигаций. На фоне роста выпусков самого Абсолют-Банка спросом пользовались также облигации Промсвязьбанка и ЛОКО-Банка.

Не были забыты и «длинные» выпуски эмитентов нефинансового сектора. Отметим рост котировок выпусков ТМК, Вымпелкома, Северстали и Евраза, которые повысились на 1/4–1/2.

В настоящее время наш взгляд на российский корпоративный сектор остается позитивным.

Рекомендации:

- ЕвроХим '12 – цель 7,35%
- Петрокоммерц '09-2 – цель 8,25%
- Вымпелком '16 – цель 7,00%
- ТНК '16 – цель – 6,35%
- Казаньоргсинтез '11 – цель 8,60%
- Северсталь '14 – цель 7,40%
- НКНХ '15 – цель 8,25%
- Росбанк '09 – покупать недооцененный выпуск качественного эмитента.

Вывод: Несмотря на высокую текущую волатильность и некоторое падение, мы не ожидаем значительного итогового изменения котировок корпоративных еврооблигаций. С фундаментальной точки зрения, факт снижения чистого долга РФ и отсутствие первичного предложения в суверенных бондах дает основания ожидать снижения их доходности, а также доходности бумаг квазигосударственных компаний. В настоящее время российские суверенные облигации, на наш взгляд, недооценены рынком.

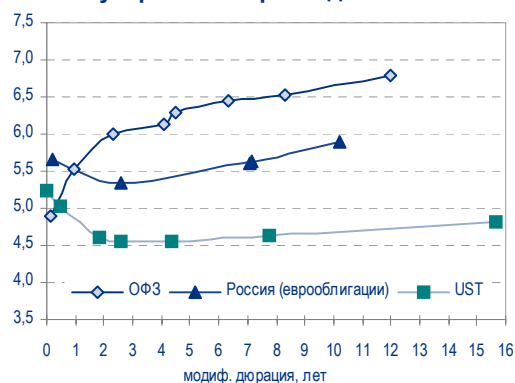
Надежда Мыршикова, myr_nv@uralsib.ru

Мобильная связь

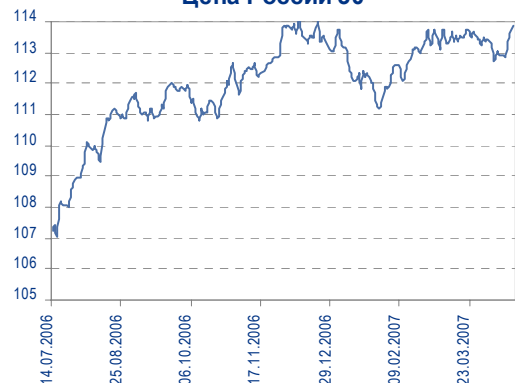
Система Телеком может получить две 3G-лицензии

Россвязь может выдать в нынешнем году четыре, а не три 3G-лицензии. Как сообщает «Коммерсант», Россвязь, возможно, выдаст в нынешнем году четыре лицензии на услуги связи третьего поколения, а не три, как планировалось первоначально. Четвертая лицензия будет распространяться на диапазон частот, используемый с 2004 г. для опытно-коммерческой эксплуатации компанией SkyLink, дочерним

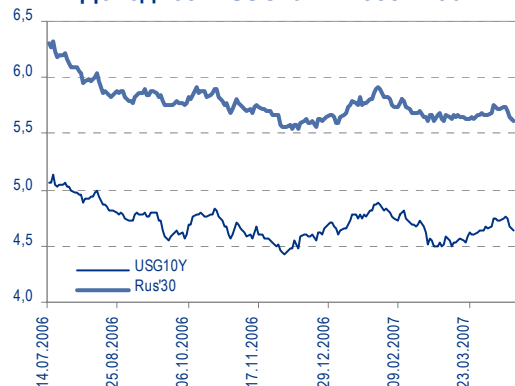
Доходность Treasuries, ОФЗ и суверенных евробондов России



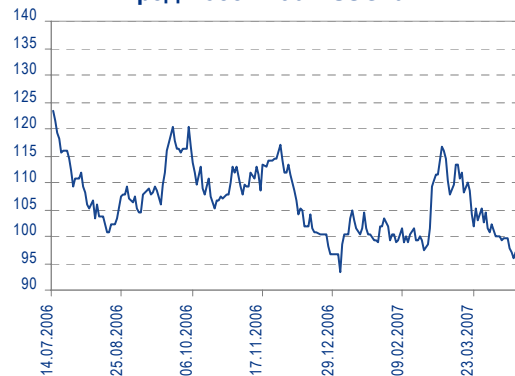
Цена России'30



Доходность USG10Y и России'30



Спред России'30 к USG10Y





подразделением Системы Телеком. Если четвертая 3G-лицензия будет выдана, это ускорит развитие 3G-услуг и в долгосрочной перспективе усилит конкуренцию на рынке сотовой связи.

Наиболее вероятный победитель первых трех тендеров – «большая тройка». Первоначально Россвязь планировал выдать только три 3G-лицензии, результаты тендеров по которым должны быть объявлены 20 апреля. Претенденты будут оцениваться по балльной системе на основе таких критериев, как опыт в предоставлении телекоммуникационных услуг, региональное покрытие и способность инвестировать определенный объем средств для расширения 3G-сети. Таким образом, наиболее вероятными победителями мы считаем компании «большой тройки» – МТС, Вымпелком и МегаФон. Что касается четвертой 3G-лицензии, то здесь наиболее вероятным претендентом, на наш взгляд, является SkyLink, хотя в тендере могут принять участие и региональным игроками – SMARTS и НТК.

В долгосрочной перспективе 3G-услуги увеличат стоимость. Если SkyLink получит 3G-лицензию, то в конечном итоге у Системы Телеком может оказаться в общей сложности две таких лицензии (у МТС и у SkyLink). То есть телекоммуникационное подразделение Системы сможет укрепить свои позиции. В краткосрочной перспективе эффект на фундаментальные показатели операторов от начала работы по 3G-лицензиям неясен, поскольку высокий спрос на 3G-услуги появится лишь в долгосрочной перспективе. Вместе с тем мы не думаем, что российские компании будут готовы вкладывать большие средства в развитие нового направления уже на первом этапе, пока не убедятся в наличии достаточно высокого спроса на 3G-услуги. Кроме того, российским сотовым операторам, в отличие от западноевропейских, не придется тратить существенные средства на оплату самых лицензий. Таким образом, в краткосрочной перспективе мы не видим рисков для финансового положения сотовых операторов, но считаем, что в долгосрочной перспективе 3G-услуги станут основным стимулом увеличения их стоимости.

*Константин Чернышев, che_kb@uralsib.ru
Константин Белов, belovka@uralsib.ru*

БАНКОВСКАЯ СИСТЕМА

Абсолют-Банк продали по высокой цене бельгийцам

Акционеры Абсолют-Банка продали 92,5% акций бельгийской KBC group. Абсолют банк (частный российский банк, занимающий 32-е место в рейтинге российских банков по размеру активов (2,7 млрд долл. по РСБУ) и 25-е по балансовой стоимости (260 млн долл.) по состоянию на 1 января 2007 г.) был продан бельгийской KBC group за рекордную сумму 1 млрд долл. Сделка также предполагает возможную продажу оставшихся 7,5% акций Абсолют-Банка, которые сейчас принадлежат IFC и решение о дальнейшей судьбе которых должно быть принято в течение месяца.

Высокая цена продажи. Сделка по продаже Абсолют-Банка совершена с очень высокими оценочными коэффициентами: P/BV равен 3,8 – беспрецедентно высокая цена за российский банк такого размера. Другие недавние сделки по приобретению российских банковских активов прошли с коэффициентом P/BV 3,0–3,5, а акций Сбербанка в настоящий момент торгуются с коэффициентом в 3,1. Если сделка будет одобрена Банком России и антимонопольными властями, она будет закрыта в III квартале 2007 г. По словам менеджмента банка, управленческая команда не поменяется, по крайней мере, в ближайшей перспективе.

Хороший ориентир для всей системы. Высокая оценка Абсолют-Банка показывает растущую заинтересованность иностранных инвесторов в российских банковских активах. Рост российской банковской системы опережает рост банков развитых рынков, в связи с чем международные финансовые организации стремятся выйти на стремительно развивающийся российский рынок.

Антон Табах, tabakhav@uralsib.ru



Рынок рублевых облигаций

Выпуск	Объем, млн. руб.	Купон, %	Дата			Месяцев до		Цена	Изм.	Торговый объем, руб.	Котировки		Доходность, %				Дюр, лет	Рейтинг S/M/F	Сектор	
			купона	оферты	погаш	офрт	погаш				покупка	продажа	офрт.	погаш.	НРР	текущ.				
КОРПОРАТИВНЫЕ ОБЛИГАЦИИ																				
Абсолют-2	1 000	9,70	02.июл.07	04.июл.07	30.июн.08	2,6	14,6			22 086 996	100,27	100,90						B1	финансы	
АвтоВАЗ-2	3 000	1,00	15.авг.07	26.июн.07	13.авг.08		16,1					89,00	95,00						автопром	
АвтоВАЗ-3	5 000	7,80	26.июн.07	26.июн.07	22.июн.10	2,3	38,7					100,15	100,45						автопром	
Автомир	1 000	11,66	04.сен.07	11.сен.07	01.сен.09	4,9	28,9	100,50	+0,10	10 050 000	100,30	100,55	10,03	9,72	11,60	0,37		торговля		
Агрохолдинг	1 000	13,00	20.апр.07	20.июл.07	24.июл.09	3,1	27,6												с/х	
Адамант	500	13,10	07.июн.07	05.июн.08	13,8			100,13	+0,03	72 000	100,00	100,25		12,43		13,08	0,97		строительство	
Адамант-2	2 000	11,25	24.май.07	24.май.07	20.май.10	1,2	37,6					99,95	100,05						строительство	
Аижж	1 070	11,00	01.июн.07		01.дек.08		19,8												финансы	
Аижж-2	1 500	11,00	01.авг.07		01.фев.10		34,0				109,70	110,25							финансы	
Аижж-3	2 250	9,40	15.июл.07		15.окт.10		42,5				104,80	105,30							финансы	
Аижж-4	900	8,70	01.май.07		01.фев.12		58,3	105,70	-0,11	158 325	105,55	105,84		7,48		8,23	3,72		финансы	
Аижж-5	2 200	7,35	15.июл.07		15.окт.12		66,9	100,20	-0,12	517 032	100,15	100,55		7,50		7,34	3,92		финансы	
Аижж-6	2 500	7,40	15.июл.07		15.июл.14		88,2				100,30	100,47							финансы	
Аижж-7	4 000	7,68	15.июл.07		15.июл.16		112,5	102,12	-0,03	3 063 487	102,10	102,15		7,51		7,52	5,36		финансы	
Аижж-8	5 000	7,63	15.июн.07	15.мар.14	15.июн.18	84,1	135,9	101,68	-0,09	15 241 840	101,65	101,79	7,49			7,50	4,65		финансы	
Аижж-9	5 000	7,49	15.май.07		15.фев.17		119,7				101,00	102,10							финансы	
АкБарс-2	1 500	8,25	26.июл.07	26.июл.07	22.янв.09	3,3	21,5					99,98	100,05						финансы	
АЛПИ-Инвест	1 500	10,99	24.авг.07	29.авг.07	21.авг.09	4,4	28,5	100,22	+0,15	32 342 000	100,00	100,30	10,16			9,83	10,97	0,34	Ва3/В+	
Амурметалл	1 500	9,80	30.авг.07		26.фев.09		22,7	101,91	-0,06	9 171 600	101,81	101,92		8,84		9,62	1,61		торговля	
Амурметалл-2	2 000	9,15	31.авг.07		26.фев.10		34,8	100,69	+0,10	183 217 507	100,60	100,75		9,06		9,09	2,37		металлургия	
Аптеки 36,6	3 000	9,89	03.июл.07	03.июл.08	30.июн.09	14,7	26,8	101,60	+0,02	61 201 017	101,51	101,70	9,82			9,73	1,07		торговля	
Арбат-Престиж	1 500	10,50	22.июн.07	22.июн.07	20.июн.08	2,2	14,3	100,08	-0,02	17 000 000	100,00	100,15	10,14		9,74	10,49	0,17		торговля	
Аркада-3	1 200	13,65	04.окт.07	02.окт.08	31.мар.11	17,8	48,1												с/х	
Арнест	600	10,30	25.апр.07	25.апр.07	29.апр.09	0,2	24,7												производство	
Атлант-М	1 000	12,25	17.май.07	15.ноя.07	13.ноя.08	7,0	19,2	99,88	0,00	249 750	99,85	99,90	12,82		11,87	12,27	0,51		торговля	
АЦБК-Инвест-2	500	0,00	22.май.07		20.май.08		13,3					90,00							производство	
Балтика	1 000	8,75	22.май.07		20.ноя.07		7,2					101,20							потреб. тов.	
Балтимор-3	800	11,25	17.май.07	24.май.07	15.май.08	1,2	13,1	100,11	+0,01	10 520 500	100,10	100,12	7,93		7,58	11,24	0,09		потреб. тов.	
Банана-Мама	1 000	11,25	27.апр.07	26.окт.07	23.окт.09	6,4	30,6												торговля	
Башкирэнз-3	1 500	8,30	28.июн.07	19.мар.09	09.мар.11	23,4	47,4	100,95	+0,15	1 514 250	100,95		7,99			8,22	1,66		энергетика	
Белон	1 500	9,10	06.июн.07		03.июн.09		25,9	100,20	-0,05	59 338 440	100,18	100,55		9,19		9,08	1,82		сырье	
Белон-2	2 000	9,25	30.авг.07	27.авг.09	23.фев.12	28,7	59,1												сырье	
Белый фрегат	1 000	14,50	14.июн.07	13.дек.07	17.дек.09	8,0	32,5	100,14	+0,02	590 811	100,06	100,20	15,03		14,08	14,48	0,55		с/х	
Вагонмаш-2	1 000	11,00	20.июн.07	18.июн.08	15.дек.10	14,2	44,6	98,50	-0,40	4 747 150	98,00	99,00	12,77			11,17	1,00		машиностр.	
ВДД-2	3 000	9,00	20.июн.07		15.дек.10		44,6	103,51	-0,17	26 928 729	103,50	100,01		8,03		8,69	2,97		потреб. тов.	
Виктория	1 500	10,40	02.авг.07		29.янв.09		21,7												торговля	
Виктория-2	1 500	10,89	21.авг.07		16.фев.10		34,5												торговля	
ВКМ-Финанс	1 000	9,75	06.июн.07		04.июн.08		13,8	100,00	+0,06	43 116 775	99,95			9,97		9,75	1,00		машиностр.	
Возрождение	3 000	8,95	05.сен.07		03.мар.10		35,0			20 240 000	101,00	101,50							финансы	
ВолгаТел-2	3 000	8,20	05.июн.07	02.дек.08	30.ноя.10	19,8	44,1			10 165 000	100,41	101,65							B1	
ВолгаТел-3	2 300	8,50	05.июн.07		30.ноя.10		44,1					102,92	103,97						BB-	
ВолгаТел-4	3 000	7,99	12.июн.07	10.сен.09	03.сен.13	29,2	77,7	101,73	+0,02	11 701 250	101,70	101,75	7,38			7,85	2,06		телеком	
ВТБ-4	5 000	6,30	20.сен.07	20.мар.08	19.мар.09	11,2	23,4					100,00							BBB+/Baa2/BBB+	
ВТБ-5	15 000	6,20	26.апр.07	26.апр.07	17.окт.13	0,3	79,1			2 400 240			6,62		6,46	6,50	0,24		финансы	
ВТБ-6	15 000	6,50	18.июл.07	20.июл.07	06.июл.16	3,1	112,2	100,01	+0,01	635 339 107	100,61	100,70	7,73		7,49	8,44	0,76		финансы	
ГАЗ	5 000	8,49	14.авг.07	14.фев.08	08.фев.11	10,1	46,4	100,65	+0,04	5 213 785	100,61	100,70	9,95		9,34	10,46	0,54		автопром	
Газбанк	750	10,50	22.май.07	23.ноя.07	25.ноя.08	7,3	19,6	100,35	+0,05	60 685 753	100,29	100,45		6,62		7,88	2,42		B2	
Газпром-4	5 000	8,22	15.авг.07		10.фев.10		34,3	104,33	+0,03	34 395 465	104,30	104,40		5,57		5,49	7,51	0,45		сырье
Газпром-5	5 000	7,58	09.окт.07		09.окт.07		5,8	100,97	+0,11		100,73	101,20							сырье	
Газпром-6	5 000	6,95	09.авг.07		06.авг.09		28,0			35 350 000	100,51	100,90							BBB/A3/BBB-	
Газпром-7	5 000	6,79	03.май.07		29.окт.09		30,8				100,00	101,05							сырье	
Газпром-8	5 000	7,00	03.май.07		27.окт.11		55,1	100,45	0,00	543 494 180	100,40	100,48		7,00		6,97	3,70		сырье	
Газпром-9	5 000	7,23	22.авг.07		12.фев.14		83,1	100,67		10 835 950 795	100,56	100,70		7,23		7,18	5,14		сырье	
Газпромбанк	5 000	7,10	02.авг.07		27.янв.11		46,0	99,67	-0,01	9 974 985	99,60	99,80		7,33		7,12	3,15		BBB/A3/BBB-	
Газпромбанк-2	5 000	6,54	30.май.07	28.ноя.07	20.ноя.13	7,5	80,3				100,14	100,24							финансы	
Гидро-ОГК	5 000	8,10	04.июл.07		29.июн.11		51,1	103,37	+0,02	5 173 030	103,30	103,44		7,28		7,84	3,41		энергетика	
Гидромашсервис	1 000	9,90	29.май.07	27.май.08	24.ноя.09	13,5	31,7				100,30	100,70							машиностр.	
ГлМосСтрой-2	4 000	11,50	20.сен.07	20.сен.07	17.мар.11	5,2	47,6	100,85	+0,11	11 716 241	100,83	100,86	9,60		9,35	11,40	0,39		строительство	
Глобэксбанк	2 000	11,00	12.сен.07	13.мар.08	15.мар.10	11,0	35,4												финансы	
ГОТЭК-2	1 500	11,50	21.июн.07	25.июн.07	18.июн.09	2,3	26,4	100,33	-0,03	10 030 010	100,25	100,40	9,13		8,78	11,46	0,18		производство	
ГТ-ТЭЦ-3	1 500	10,50	20.апр.07		18.апр.08		12,2												машиностр.	
ГТ-ТЭЦ-4	2 000	7,09	05.июн.07		01.дек.09		31,9	100,10	+0,01	21 421 415	100,05	100,15		7,17		7,08	2,28		машиностр.	
Дальсвязь-2	2 000	8,85	06.июн.07	04.июн.10	30.май.1															



Рынок рублевых облигаций

Выпуск	Объем, млн. руб.	Купон, %	Дата			Месяцев до		Цена	Изм.	Торговый объем, руб.	Котировки		Доходность, %			Дюр, лет	Рейтинг S/M/F	Сектор
			купона	оферты	погаш	офрт	погаш				покупка	продажа	офрт.	погаш.	HPR			
КОРПОРАТИВНЫЕ ОБЛИГАЦИИ (продолжение)																		
Импэкобанк-2	1 000	7,50	21.апр.07	21.апр.07	20.апр.08	0,1	12,3									Baa2	финансы	
Импэкобанк-3	1 300	9,25	13.май.07	16.май.07	13.ноя.09	0,9	31,3	100,08	-0,12	1 001	100,08		7,20	6,94	9,24	0,07	финансы	
Инком-Лада	700	12,00	24.май.07		22.ноя.07		7,3				100,01	100,15					торговля	
Инком-Лада-2	1 400	12,00	18.май.07	15.фев.08	12.фев.10	10,1	34,4	100,07	-0,05	3 002 100	100,00	100,25	12,44	11,67	11,99	0,71	торговля	
Инмарко	1 000	10,50	22.июн.07	21.дек.07	19.дек.08	8,2	20,4				99,50						потреб. тов.	
Интербрю-2	4 000	8,00	16.авг.07		13.авг.09		28,3			50 600 000	100,75	101,15					потреб. тов.	
ИРКУТ-3	3 250	8,74	20.сен.07		16.сен.10		41,6	104,05	-0,02	32 976 454	104,00	104,10		7,51	8,40	2,82	машиностр.	
Итера	1 200	9,75	07.июн.07		07.дек.07		7,8				100,90	101,15					сырье	
КААД-2	3 000	10,50	24.май.07	22.май.07	22.май.08	7,3	13,3				100,50	100,80					транспорт	
КамАЗ-2	1 500	8,45	21.сен.07	26.сен.08	17.сен.10	17,6	41,6			10 080 000	100,80	101,05					автомоб.	
Карусель	3 000	9,75	20.сен.07	18.сен.08	12.сен.13	17,3	78,0				101,75	102,00					торговля	
Киров. Завод	1 500	9,20	26.сен.07	24.сен.08	24.мар.10	17,5	35,7										машиностр.	
КИТ Финанс	2 000	10,00	18.июн.07		18.дек.08		20,3				102,81	102,91					финансы	
КИТ Финанс-2	1 000	10,00	15.сен.07	17.сен.08	23.мар.10	17,3	35,7	101,10	+0,01	70 950 635	101,02	101,45	9,35		9,89	1,24	финансы	
КМБ Банк-2	3 400	7,75	06.июн.07	03.дек.08	30.ноя.11	19,8	56,2				100,55	100,85					финансы	
КМПО	1 000	9,30	18.сен.07	16.сен.08	16.мар.10	17,2	35,4										машиностр.	
Кокс	3 000	8,95	19.июл.07		16.июл.09		27,3				100,95	101,20					сырье	
Кокс-2	5 000	8,70	20.сен.07	17.мар.10	15.мар.12	35,5	59,8										сырье	
Комплекс-ойл	1 000	12,50	09.авг.07	08.авг.08	04.фев.10	15,9	34,1				99,80	100,00					торговля	
Копейка	1 200	9,40	19.июн.07		17.июн.08		14,2										торговля	
Копейка-2	4 000	8,70	23.май.07	18.фев.09	15.фев.12	22,4	58,8	99,75	0,00	44 792 351	99,70	99,85	9,14		8,72	1,58	торговля	
Копейка-3	4 000	9,80	23.май.07	20.авг.08	15.фев.12	16,3	58,8	101,34	+0,23	178 563 078	101,25	101,43	8,26	9,79	9,67	3,57	торговля	
Куйбышевазот-2	2 000	8,80	07.сен.07		04.мар.11		47,2				100,50	100,80					химия	
Лавера	1 000	11,00	11.окт.07	09.окт.08	08.апр.10	18,0	36,2				100,30	100,75					торговля	
Лебедянский-2	1 500	6,86	05.июн.07		02.мар.10		35,0										потреб. тов.	
ЛенСпецСМУ	1 000	11,75	26.апр.07	24.апр.08	22.апр.10	12,4	36,7										строительство	
ЛенСпецСМУ-2	1 000	11,44	25.июл.07	23.июл.08	22.апр.10	15,4	36,7										строительство	
Ленэнерго-2	3 000	8,54	03.авг.07		27.янв.12		58,2	102,78	+0,15	215 730 871	102,70	102,85	7,98		8,31	3,74	энергетика	
ЛСР	1 000	10,00	20.сен.07		20.мар.08		11,2				100,30	100,60					строительство	
ЛСР-2	2 000	10,70	05.июн.07	03.июн.08	08.дек.09	13,7	32,2				101,50	101,85					строительство	
Лукойл-2	6 000	7,25	22.май.07	20.ноя.07	17.ноя.09	7,2	31,5	101,15	-0,15	319 318	101,05	101,25	5,31	6,87	5,10	7,17	2,25	BB+/Baa2/BBB-
Лукойл-3	8 000	7,10	14.июн.07		08.дек.11		56,5	100,31	+0,06	569 530 799	100,30	100,35		7,14	7,08	3,77	сырье	
Лукойл-4	6 000	7,40	14.июн.07		05.дек.13		80,8			111 470 000	101,25	101,41					сырье	
ЛьЭтуаль	1 500	10,75	12.июн.07	11.дек.07	08.дек.09	7,9	32,2	100,00	0,00	516 000	99,80	100,25	10,99		10,36	10,75	0,58	торговля
M-Видео	2 000	10,00	23.май.07	21.ноя.07	18.ноя.09	7,2	31,5	100,45	-0,10	199 495 709	100,30	100,90	9,39		8,85	9,96	0,54	торговля
M-Индустрия	1 000	12,25	21.авг.07	21.авг.07	16.авг.11	4,2	52,7	100,00	+0,07	100 000	100,00	100,00	12,50	12,61	12,02	12,25	3,10	строительство
Магнезит	1 500	9,85	21.июн.07	21.июн.07	18.дек.08	2,1	20,3	100,25	-0,08	22 055 000	100,21	100,40	8,42		8,14	9,83	0,17	металлургия
Магнезит-2	2 500	8,75	28.сен.07	28.мар.09	28.мар.11	23,7	48,0										металлургия	
Магнит	2 000	9,34	23.май.07		19.ноя.08		19,4										торговля	
Магнит-2	5 000	8,20	28.сен.07		23.мар.12		60,0				100,25	100,50					торговля	
Маир-3	2 000	11,15	03.окт.07		01.апр.09		23,8										металлургия	
Макси-Групп	3 000	11,25	13.сен.07	13.сен.07	12.мар.09	4,9	23,1	98,16	-0,05	2 575 976	98,01	98,30	16,69		15,93	11,46	0,35	металлургия
Марта-Финанс	700	14,84	24.май.07		22.май.08		13,3			8 075 191	90,66	92,00					торговля	
Марта-Финанс-2	1 000	11,75	07.июн.07	07.июн.07	06.дек.09	1,7	32,1	98,63	+0,97	129 871 997	98,30	98,95	23,14		21,12	11,91	0,12	торговля
Марта-Финанс-3	2 000	13,00	03.авг.07	05.фев.08	02.авг.11	9,8	52,2	90,19	-0,21	12 924 052	90,00	90,79	28,93		26,96	14,41	0,61	торговля
МастерБанк-2	1 000	11,75	25.май.07	25.май.07	23.май.08	1,2	13,4				100,10	100,18					финансы	
МастерБанк-3	1 200	11,75	06.июн.07	05.дек.07	30.ноя.11	7,7	56,2				100,31	100,55					финансы	
Матрица	1 200	12,32	13.июн.07	13.июн.07	10.дек.08	1,9	20,1	98,76	-0,09	276 816	98,52	99,00	21,54		19,80	12,47	0,13	торговля
МГТС-4	1 500	7,10	25.апр.07	25.апр.07	22.апр.09	0,2	24,5										телеком	
МГТС-5	1 500	8,30	29.май.07	29.май.07	25.май.10	1,4	37,8										телеком	
МДМ-3	6 000	7,60	04.окт.07	09.окт.07	01.окт.09	5,8	29,9				98,52	99,00	21,54		19,80	12,47	0,13	финансы
Мегафон-3	3 000	9,25	16.окт.07		15.апр.08		12,1										телеком	
Метзавод Серова	2 000	8,75	31.авг.07		27.фев.09		22,7	100,08	0,00	550 000	100,00	100,15			8,74	1,62	металлургия	
Мечел	5 000	8,40	20.июн.07	16.июн.10	12.июн.13	38,5	74,9	102,95	0,00	54 555 674	102,90	103,00	7,47		8,88	8,16	2,65	металлургия
МИА-2	1 000	8,60	08.май.07		09.авг.08		16,0	100,35	-0,06	4 008 000	100,20	100,50		8,58		8,57	1,16	финансы
МИА-3	1 500	9,40	31.май.07	30.авг.07	23.фев.12	4,5	59,1	100,65	+0,09	503 250	100,40	100,75	7,79		7,49	9,34	0,34	Ba2
МИАН	2 000	12,37	04.сен.07	02.сен.08	02.мар.10	16,8	35,0										девелопмент	
МИГ	1 000	10,50	06.июн.07	06.июн.07	03.июн.09	1,6	25,9										машиностр.	
МИГ-2	3 000	8,90	11.сен.07	14.мар.08	06.сен.11	11,0	53,4				101,00						машиностр.	
МИР	1 000	10,50	27.июн.07		27.дек.07		8,4				99,97	100,07					торговля	
Миракс Групп	1 000	11,50	21.авг.07		19.авг.08		16,3				102,00	102,45					строительство	
Миракс Групп-2	3 000	10,99	20.сен.07		17.сен.09		29,4			103 690 000	103,50	103,90					строительство	
Митлэнд Фуд	1 000	12,50	22.май.07	19.фев.08	16.фев.10	10,2	34,5				99,70	100,10					потреб. тов.	
МКБ	500	10,50	25.апр.07		25.апр.07		0,2										финансы	
МКБ-2	1 000	10,40	07.июн.07	06.дек.07	04.июн.09	7,7	25,9	100,21	-0,05	2 102 100	100,11	100,30	10,27		9,69	10,38	0,57	B1
ММК-Трансфинанс	650	11,50	12.июл.07		10.июл.08		15,0				100,90	101,50					финансы	
МОИА	1 500	9,00	21.июн.07	21.июн.07	21.дек.10	2,1	44,8				102,30	103,00					финансы	
МОИА-2	3 000	7,99	07.сен.07	19.дек.07	07.сен.11	8,2	53,4	100,60	-0,35	10 060 000								



Рынок рублевых облигаций

Выпуск	Объем, млн. руб.	Купон, %	Дата			Месяцев до		Цена	Изм.	Торговый объем, руб.	Котировки		Доходность, %				Дюр, лет	Рейтинг S/M/F	Сектор		
			купона	оферты	погаш	офрт	погаш				покупка	продажа	офрт.	погаш.	НРР	текущ.					
КОРПОРАТИВНЫЕ ОБЛИГАЦИИ (продолжение)																					
Севкабель-3	1 500	11,25	03.июл.07	30.сен.08	27.мар.12	17,7	60,2											производство			
СЗЛК-Фин	1 000	11,50	04.сен.07	02.сен.08	02.мар.10	16,8	35,0			5 000 000	99,50	100,00						производство			
Сибирьтел-4	2 000	12,50	05.июл.07		05.июл.07		2,6				101,05	101,24					/B+	телеком			
Сибирьтел-5	3 000	9,20	27.апр.07		25.апр.08		12,4				101,58	101,85					/B+	телеком			
Сибирьтел-6	2 000	7,85	20.сен.07	23.сен.08	16.сен.10	17,5	41,6	100,48	-0,03	410 023	100,30	100,65	7,56		7,81	1,29	/B+	телеком			
Сибирьтел-7	2 000	8,65	23.май.07		20.май.09		25,4	102,10	-0,25	3 056	101,85	102,35		7,68	8,47	1,82	/B+	телеком			
СИБУР	1 500	7,70	10.май.07	11.ноя.09	01.ноя.12	31,3	67,5				100,15	100,95					Ba2/BB	химия			
Синергия	1 000	10,70	25.апр.07	24.окт.07	22.апр.09	6,3	24,5											потреб. тов.			
СМАРТС-2	500	14,00	26.июн.07		26.июн.07		2,3	99,87	-0,17	99 869	99,85	100,09		14,93	14,10	14,02	0,17		телеком		
СМАРТС-3	1 000	14,10	02.окт.07	05.окт.07	29.сен.09	5,7	29,8				99,00	99,90							телеком		
СНХЗ	1 000	10,70	02.окт.07	05.окт.07	29.сен.09	5,7	29,8	100,05	-0,03	3 000 000	100,00	100,10	10,65		10,35	10,69	0,42		химия		
Содружество	2 500	10,45	26.апр.07		22.окт.09		30,6	99,90	-0,08	65 697 040	99,85	99,95		10,77		10,46	2,05		с/х		
СОК-Авто	1 100	12,00	26.апр.07		24.апр.08		12,4												автомоб.		
Сорус	1 200	10,20	10.май.07	08.ноя.07	05.ноя.09	6,8	31,1	99,85	-0,09	57 884	99,80	99,90	10,89		10,29	10,22	0,50		торговля		
Союз-1	1 000	9,25	26.апр.07		24.апр.08		12,4											B-/B1	финансы		
Союз-2	2 000	8,37	04.окт.07	05.окт.07	05.окт.09	5,7	30,0	100,46	-0,04	2 814 440	100,44	100,48	7,47	8,32	7,33	8,33	2,11	B-/B1	финансы		
СС-Авто	1 500	8,00	26.июл.07		21.янв.10		33,6												автомоб.		
Столик гастр	1 500	8,60	23.авг.07	21.авг.08	20.авг.09	16,4	28,5												услуги		
Стройтрансгаз	3 000	9,60	27.июн.07		25.июн.08		14,5	102,00	-0,14	98 940				7,94		9,41	1,07		строительство		
СУ-155-3	3 000	10,30	22.авг.07	20.фев.08	16.фев.11	10,3	46,7	100,66		1 525 210 045	100,65	100,70	9,66		9,31	10,23	0,76		строительство		
Сухой-2	5 000	7,85	27.сен.07		26.мар.17		121,0												машиностроение		
Талосто	1 000	10,00	07.сен.07	14.сен.07	06.мар.09	5,0	22,9				99,75	99,95							потреб. тов.		
Таттелеком	600	11,75	06.май.07		06.май.07		0,6				100,00	100,45							телекомы		
Татфондбанк-3	1 500	10,00	22.май.07	20.ноя.07	19.май.09	7,2	25,4				100,95	101,20						B3	финансы		
Татэнерго	1 500	9,65	13.сен.07		13.мар.08		11,0				101,65	102,00							энергетика		
ТВЗ-3	1 000	9,25	22.июн.07	01.июл.08	18.июн.10	14,7	38,6				100,80	102,00							машиностр.		
ТГК-1	4 000	7,75	18.сен.07	16.мар.10	11.мар.14	35,4	84,0												энергетика		
ТГК-6	2 000	7,40	29.май.07	26.фев.08	21.фев.12	10,5	59,0												энергетика		
Терна-2	1 500	12,60	11.май.07	09.ноя.07	04.ноя.11	6,8	55,4	99,35	-0,33	398 800	99,00	99,70	14,28		13,12	12,68	0,49		производство		
ТехноНиколь	1 500	10,00	16.май.07	14.май.08	11.ноя.09	13,1	31,3	100,37	0,00	40 148 000	100,30	100,45	9,84			9,96	0,95		производство		
Техносила	2 000	10,00	31.май.07	29.май.08	27.май.10	13,6	37,8	99,66	0,00	10 963	99,45	99,70	10,05			10,03	0,99		торговля		
ТМК-2	3 000	7,60	25.сен.07		24.мар.09		23,5	100,23	-0,07	15 034 500	100,15	100,45		7,61		7,58	1,71	B+	производство		
ТМК-3	5 000	7,95	21.авг.07	19.фев.08	15.фев.11	10,2	46,6				100,50	100,75						B+	производство		
ТОАП-1	2 000	12,00	14.июн.07	12.июн.08	10.дек.09	14,0	32,2	99,40	-0,10	23 832	99,30	99,50	12,93			12,07	0,99		услуги		
Топ-Книга-2	1 500	10,51	14.июн.07	11.дек.08	09.дек.10	20,1	44,4	101,40	+0,35	18 239 000	100,00	101,50	9,79			10,36	1,42		торговля		
Трансаэрс	2 500	11,65	09.авг.07	09.авг.07	05.фев.09	3,8	22,0	100,25	+0,21	51 111 030	100,17	100,27	10,98		10,58	11,62	0,29		транспорт		
Трансмаш	1 500	1,00	01.июн.07		01.дек.07		7,6												машиностр.		
Трансмаш-2	4 000	8,60	16.авг.07	12.фев.09	10.фев.11	22,2	46,5	100,80	+0,25	30 864 260	100,65	100,95	8,27			8,53	1,60		машиностр.		
ТЧМ-2	1 000	9,75	02.июн.07		02.дек.07		7,6												металлургия		
Тюменьэнерго-2	2 700	7,70	04.окт.07	01.апр.10	29.мар.12	36,0	60,2												энергетика		
УВЗ	2 000	9,40	02.окт.07		30.сен.08		17,7	101,10	+0,12	13 628 280	100,91	101,40		8,76		9,30	1,28		машиностр.		
УВЗ-2	3 000	9,35	03.окт.07	03.окт.07	05.окт.10	5,6	42,2	100,68	+0,13	26 165 466	100,50	100,75	7,95		7,79	9,29	0,43		машиностр.		
Удмуртнефтепр	1 500	9,50	01.июн.07		01.сен.08		16,7				100,26	101,12							сырье		
УЛЦ	1 000	11,50	25.апр.07	24.окт.07	28.окт.09	6,3	30,8				99,30	99,50							финансы		
УМПО-2	4 000	9,50	21.июн.07	19.июн.08	17.дек.09	14,3	32,5	101,81	+0,17	81 942 950	101,56	102,00	7,99			9,33	1,06		машиностр.		
Уралэлектромедь	3 000	8,25	04.сен.07	02.мар.10	28.фев.12	35,0	59,2	100,44		480 568 771	100,30	100,45	8,23			8,21	2,42		металлургия		
УРСА-2	1 500	10,00	15.июн.07	15.июн.07	12.дек.08	1,9	20,1												B1/B	финансы	
УРСА-3	3 000	9,60	07.июн.07		04.июн.09		25,9	101,72	-0,18	45 773 000	101,30	102,00		8,88		9,44	1,82		B1/B	финансы	
УРСА-5	3 000	10,05	24.апр.07		18.окт.11		54,8												B1/B	финансы	
УРСА-6	1 500	10,25	26.апр.07	26.апр.07	24.апр.08	0,3	12,4												B2	финансы	
УрСИ-4	3 000	9,99	03.май.07		01.ноя.07		6,6				101,50	101,65							BB-/B+	телеком	
УрСИ-5	2 000	9,19	19.апр.07		17.апр.08		12,2												BB-/B+	телеком	
УрСИ-6	2 000	8,20	24.май.07	20.ноя.08	17.ноя.11	19,4	55,8				100,90	101,10							BB-/B+	телеком	
УрСИ-7	3 000	8,40	18.сен.07	17.мар.09	13.мар.12	23,3	59,7	101,60	+0,01	26 701 736	101,35		7,62			8,27	1,68		BB-/B+	телеком	
Финансбанк	3 500	7,94	08.авг.07	06.авг.08	03.фев.10	15,9	34,1												Ba1	финансы	
ФСК ЕЭС	5 000	8,80	19.июн.07		18.дек.07		8,1													BB+/Baa2(P)	энергетика
ФСК ЕЭС-2	7 000	8,25	26.июн.07		22.июн.10		38,7	103,60	-0,06	116 563 000	103,55	103,66	7,09			7,96	2,68		BB+/Baa2(P)	энергетика	
ФСК ЕЭС-3	7 000	7,10	15.июн.07		12.дек.08		20,1	100,50	-0,05	15 080 000	100,45	100,55	6,88			7,06	1,49		BB+/Baa2(P)	энергетика	
ФСК ЕЭС-4	6 000	7,30	11.окт.07		06.окт.11		54,4	100,74	+0,03	23 168 500	100,60	100,75	7,23			7,25	3,63		BB+/Baa2(P)	энергетика	
ФСК ЕЭС-5	5 000	7,20	05.июн.07		01.дек.09		31,9	100,63	+0,02	95 597 830	100,60	100,65	7,05			7,15	2,28		BB+/Baa2(P)	энергетика	
Хайленд Голд	750	12,75	04.июл.07		02.апр.08		11,7	100,77	+0,07	290 204	100,65	100,80	12,42		11,80	12,65	0,82			металлургия	
ХКФ-2	3 000	8,50	15.май.07	15.май.07	11.май.10	0,9	37,3			49 991 000									B/Ba3	финансы	
ХКФ-3	3 000	9,45	21.июн.07	18.сен.08	16.сен.10	17,3	41,6				100,27	100,38							B/Ba3	финансы	
ХКФ-4	3 0																				



Рынок рублевых облигаций

Выпуск	Объем, млн. руб.	Купон, %	Дата			Месяцев до		Цена	Изм.	Торговый объем, руб.	Котировки		Доходность, %				Дюр, лет	Рейтинг S/M/F
			купона	оферты	погаш	офрт	погаш				покупка	продажа	офрт.	погаш.	HPR	текущ.		
МУНИЦИПАЛЬНЫЕ ОБЛИГАЦИИ																		
Башкортостан-4	500	8,02	13.сен.07		13.сен.07		4,9	100,47	+0,09	11 340 240	100,40	100,54		6,92	6,78	7,98	0,38	BB/Ba1
Башкортостан-5	1 000	8,02	09.май.07		04.ноя.09		31,0	102,64	+0,01	15 396 000	102,61	102,65		6,99		7,82	2,21	BB/Ba1
Белг обл-31001	2 000	8,38	16.май.07		10.ноя.10		43,4	101,86	+0,11	10 185 500	101,70	102,00		8,01		8,23	2,89	
Волг обл	600	12,00	14.июн.07		11.июн.09		26,2				102,91	103,45						B+
Волг обл-2	700	5,98	21.июн.07		17.июн.10		38,5				104,01	104,60						B+
Воронеж обл-2	500	13,00	17.июн.07		18.июн.09		26,4	108,45	+0,54	48 600	108,00	108,90		7,91		11,99	1,84	
Воронеж обл-3	500	10,25	02.июл.07		27.июн.11		51,0				107,10	107,52						
Иркут обл	800	10,00	22.июл.07		22.июл.07		3,2	100,90	0,00	30 368 781	100,80	101,10		6,48	6,33	9,91	0,25	B+
Ирк обл31-1	1 500	9,50	21.июн.07		17.дек.09		32,5	101,70	0,00	199 891	101,55	101,85		7,87		9,34	1,25	B+
Ирк обл31-2	900	8,00	25.апр.07		23.окт.08		18,5											B+
Ирк обл31-3	3 000	7,75	25.июл.07		24.ноя.10		43,9	99,59	+0,08	59 825 270	99,55	99,60		7,84		7,78	1,66	B+
Ирк обл31-4	1 200	8,25	23.май.07		26.май.10		37,8	100,16	+0,01	84 649 500	100,15	100,30		7,94		8,24	1,37	B+
Коми-5	500	13,00	24.июн.07		24.дек.07		8,3	103,93	-0,07	367 261	103,81	104,04		7,26	6,94	12,51	0,62	Va3/BB-
Коми-6	700	13,50	14.окт.07		14.окт.10		42,5				113,30	113,70						Va3/BB-
Коми-7	1 000	10,00	23.май.07		22.ноя.13		80,3				108,60	109,10						Va3/BB-
Коми-8	1 000	9,00	05.сен.07		03.дек.15		105,0			16 660 000	99,85	103,00						Va3/BB-
Костром обл-4	800	11,00	12.июн.07		11.мар.08		10,9				102,88	103,10						
Крас край-3	3 000	7,00	03.окт.07		01.окт.08		17,7	99,61	-0,05	3 973 046	99,56	99,65		7,04		7,03	0,87	
Краснод край	605	10,00	15.май.07		15.май.07		0,9				100,16	100,29						B+
Лен обл-2	800	14,01	13.июн.07		08.дек.10		44,3	121,30	-0,18	30 325 000	121,10	121,60		7,38		11,55	2,84	B+/B
Лен обл-3	1 300	12,50	15.июн.07		05.дек.14		92,9			103 301 280	128,00	138,00						B+/B
Москва-31	5 000	10,00	20.май.07		20.май.07		1,1											BBB/Baa2/BBB+
Москва-42	3 000	10,00	13.май.07		13.авг.07		3,9											BBB/Baa2/BBB+
Москва-40	5 000	10,00	26.апр.07		26.окт.07		6,4											BBB/Baa2/BBB+
Москва-43	5 000	10,00	17.май.07		17.май.08		13,2											BBB/Baa2/BBB+
Москва-29	5 000	10,00	05.июн.07		05.июн.08		13,8					105,25						BBB/Baa2/BBB+
Москва-36	3 900	10,00	16.июн.07		16.дек.08		20,3											BBB/Baa2/BBB+
Москва-47	5 000	10,00	28.апр.07		28.апр.09		24,7				106,44	106,80						BBB/Baa2/BBB+
Москва-41	5 000	10,00	30.июл.07		30.июл.10		40,0	107,95	+0,10	53 975 000	107,65	108,15		6,21		9,26	2,75	BBB/Baa2/BBB+
Москва-38	5 000	10,00	26.июн.07		26.дек.10		44,9				112,25	112,40						BBB/Baa2/BBB+
Москва-39	4 800	10,00	21.июл.07		21.июл.14		88,4	110,14	+0,08	70 868 150	110,10	110,17		6,52		9,08	5,27	BBB/Baa2/BBB+
Москва-44	5 000	10,00	24.июн.07		24.июн.15		99,6	110,10	+0,03	211 546 974	110,09	110,12		6,54		9,08	5,77	BBB/Baa2/BBB+
Моск обл-3	4 000	11,00	19.авг.07		19.авг.07		4,1											BB/Ba3
Моск обл-4	9 600	11,00	24.апр.07		21.апр.09		24,5											BB/Ba3
Моск обл-5	12 000	10,00	02.окт.07		30.мар.10		35,9	106,66	+0,01	95 943 875	106,52	106,70		6,62		9,38	1,83	BB/Ba3
Моск обл-6	12 000	9,00	24.апр.07		19.апр.11		48,7											BB/Ba3
Нижегор обл-2	2 500	10,24	03.май.07		02.ноя.08		18,8	102,55	+0,08	963 228	102,50	102,59		6,87		9,99	0,77	/B+
Нижегор обл-3	2 000	8,70	26.апр.07		20.окт.11		54,9											/B+
Новосибирск-3	1 000	13,00	13.июл.07		14.июл.09		27,3			2 200 000	110,00	111,09						B
Новосиб обл-2	2 000	13,30	31.май.07		29.ноя.07		7,5				103,91	104,00						/BB-
Самар обл-2	1 500	6,82	14.июн.07		09.сен.10		41,3	99,00	+0,09	2 970 000				7,35		6,89	2,85	BB-/Ba2
Самар обл-3	4 500	7,60	17.май.07		11.авг.11		52,5	101,88	0,00	214 288 484	101,67	101,90		7,28		7,46	3,48	BB-/Ba2
Твер Обл-3	800	7,95	01.июн.07		30.ноя.08		19,7			20 340 418	100,60	100,90						
Твер Обл-6	1 900	7,60	16.май.07		14.ноя.09		31,4											
Томск	300	12,00	24.май.07		22.ноя.07		7,3				100,00	100,60						
Томск обл-2	600	10,00	13.окт.07		13.окт.07		5,9	101,25	-0,05	253 125	101,08	101,30		7,47	7,34	9,88	0,45	
Удмуртия	1 000	8,20	27.июн.07		27.дек.08		20,6				100,25	100,50						
Уфа-4	500	10,03	05.июн.07		03.июн.08		13,7	102,95	+0,05	102 800	102,80	103,10		7,37		9,74	1,02	B+
Уфа-5	500	8,40	22.июн.07		18.дек.09		32,5				101,30	101,75						B+
Хаб край-6	1 000	8,00	24.май.07		24.ноя.09		31,7											BBB-
ХМАО-2	3 000	12,00	28.май.07		27.май.08		13,5											Va3
Чувашия-4	750	12,33	26.сен.07		27.мар.09		23,6	108,59	-0,16	16 400 210	108,55	108,63		7,63		11,35	1,67	Va3
Чувашия-5	1 000	7,85	06.июн.07		05.июн.11		50,3	102,45	+0,06	1 305 850	102,39	102,50		7,28		7,66	3,37	/B+
Якутия-3	800	12,00	19.июн.07		17.июн.08		14,2	105,37	+0,09	1 580 550	105,25	105,42		7,35		11,39	1,03	/B+
Якутия-5	2 000	8,00	21.апр.07		21.апр.07		0,1											/B+
Якутия-2500€	2 000	10,00	17.май.07		13.май.10		37,4	106,98	+0,08	32 155 762	106,90	107,10		7,07		9,35	2,08	/B+
Якутия-35001	2 500	7,95	19.апр.07		11.апр.13		72,8											/B+
ЯНАО	1 800	10,00	05.авг.07		03.авг.08		15,8											BB+
Яросл обл-4	1 000	10,50	25.май.07		26.май.09		25,6				105,80							
Яросл обл-34006	2 000	8,50	24.апр.07		19.апр.11		48,7											
Яросл обл-34007	3 500	10,12	03.июл.07		30.мар.10		35,9				100,41	100,64						

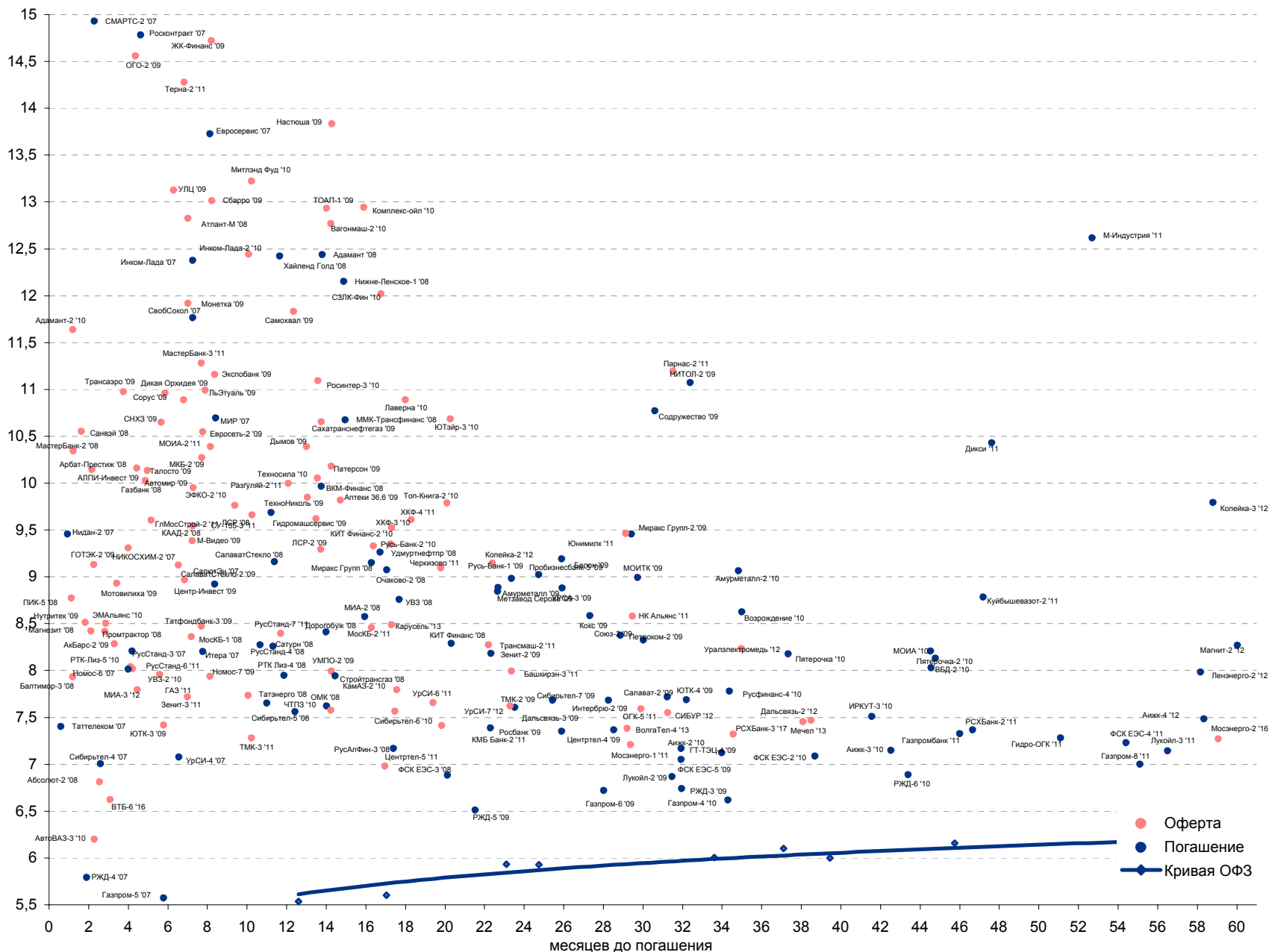


Рынок рублевых облигаций

Выпуск	Объем, млн. руб.	Купон, %	Дата			Месяцев до		Цена	Изм.	Торговый объем, руб.	Котировки		Доходность, %				Дюр, лет	Рейтинг S/M/F
			купона	оферты	погаш.	офрт	погаш.				покупка	продажа	офрт.	погаш.	HPR	текущ.		
ГОСУДАРСТВЕННЫЕ ОБЛИГАЦИИ																		
ОФЗ 27025	25 806	6,00	13.июн.07		13.июн.07		1,9	100,18	0,00	5 009 996	100,15	100,20		4,89	4,79	5,99	0,15	BBB+/Baa2/BBB+
ОФЗ 27019	8 800	10,00	18.июл.07		18.июл.07		3,0				101,03	101,40						BBB+/Baa2/BBB+
ОФЗ 27020	8 800	10,00	08.авг.07		08.авг.07		3,7					101,72						BBB+/Baa2/BBB+
ОФЗ 25058	40 655	6,30	02.май.07		30.апр.08		12,6				100,80	100,95						BBB+/Baa2/BBB+
ОФЗ 46001	45 000	10,00	13.июн.07		10.сен.08		17,0				103,85	103,99						BBB+/Baa2/BBB+
ОФЗ 27026	16 000	7,00	13.июн.07		11.мар.09		23,1	101,30	+0,05	1 013	101,12	101,31		5,88		6,91	1,70	BBB+/Baa2/BBB+
ОФЗ 25060	41 000	5,80	02.май.07		29.апр.09		24,7				99,90	100,10						BBB+/Baa2/BBB+
ОФЗ 25057	40 817	7,40	25.апр.07		20.янв.10		33,6	103,87	+0,02	10 387 000	103,85	103,87		6,00		7,12	2,39	BBB+/Baa2/BBB+
ОФЗ 25061	11 996	5,80	02.май.07		05.май.10		37,1	99,54	-0,01	54 746 290	99,53	99,55		6,10		5,83	2,65	BBB+/Baa2/BBB+
ОФЗ 46003	37 298	10,00	18.июл.07		14.июл.10		39,4	109,88	-0,41	2 198	110,00	110,35		6,11		9,10	2,34	BBB+/Baa2/BBB+
ОФЗ 25059	41 000	6,10	25.апр.07		19.янв.11		45,7	100,26	+0,13	9 412 779	100,20	100,30		6,16		6,08	3,19	BBB+/Baa2/BBB+
ОФЗ 26199	12 000	6,10	18.июл.07		11.июл.12		63,7	99,74	+0,07	14 938 715 498	99,75	99,85		6,30		6,12	4,25	BBB+/Baa2/BBB+
ОФЗ 46002	62 000	9,00	15.авг.07		08.авг.12		64,6	109,00	-0,83	1 090 000	109,78	109,88		6,34		8,26	3,65	BBB+/Baa2/BBB+
ОФЗ 26198	42 117	6,00	04.ноя.07		02.ноя.12		67,5	98,59	+0,09	8 872 794	98,55	98,65		6,30		6,09	4,60	BBB+/Baa2/BBB+
ОФЗ 46017	80 000	8,50	16.май.07		03.авг.16		113,2	106,33	+0,05	270 295 478	106,30	106,32		6,44		7,99	6,15	BBB+/Baa2/BBB+
ОФЗ 46014	58 290	9,00	12.сен.07		29.авг.18		138,4	109,37	+0,17	21 894 148	109,27	109,38		6,30		8,23	5,01	BBB+/Baa2/BBB+
ОФЗ 46021	15 000	8,00	22.авг.07		08.авг.18		137,7	99,95	+0,06	79 961 000	99,90	99,98		6,50		8,00	7,27	BBB+/Baa2/BBB+
ОФЗ 46018	90 000	9,00	13.июн.07		24.ноя.21		177,8	111,29	+0,03	345 802 354	111,27	111,29		6,52		8,09	8,09	BBB+/Baa2/BBB+
ОФЗ 46019	26 000		02.апр.08		20.мар.19		145,1				58,69	59,25						BBB+/Baa2/BBB+
ОФЗ 46020	52 000	6,90	15.авг.07		06.фев.36		350,7	102,71	+0,01	143 850 376	102,70	102,72		6,80		6,72	12,15	BBB+/Baa2/BBB+

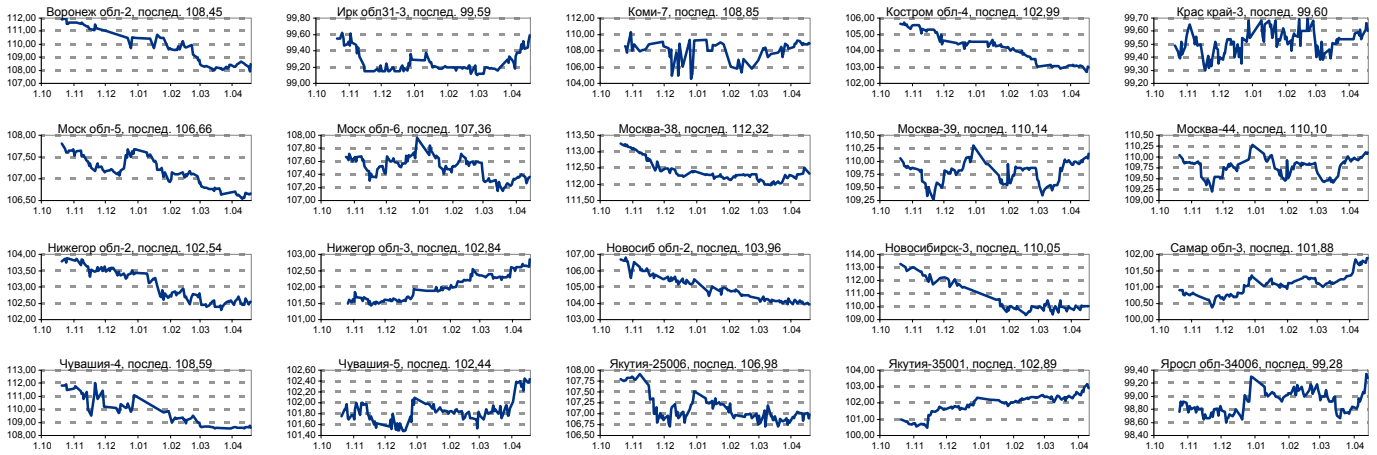


Рынок корпоративных облигаций

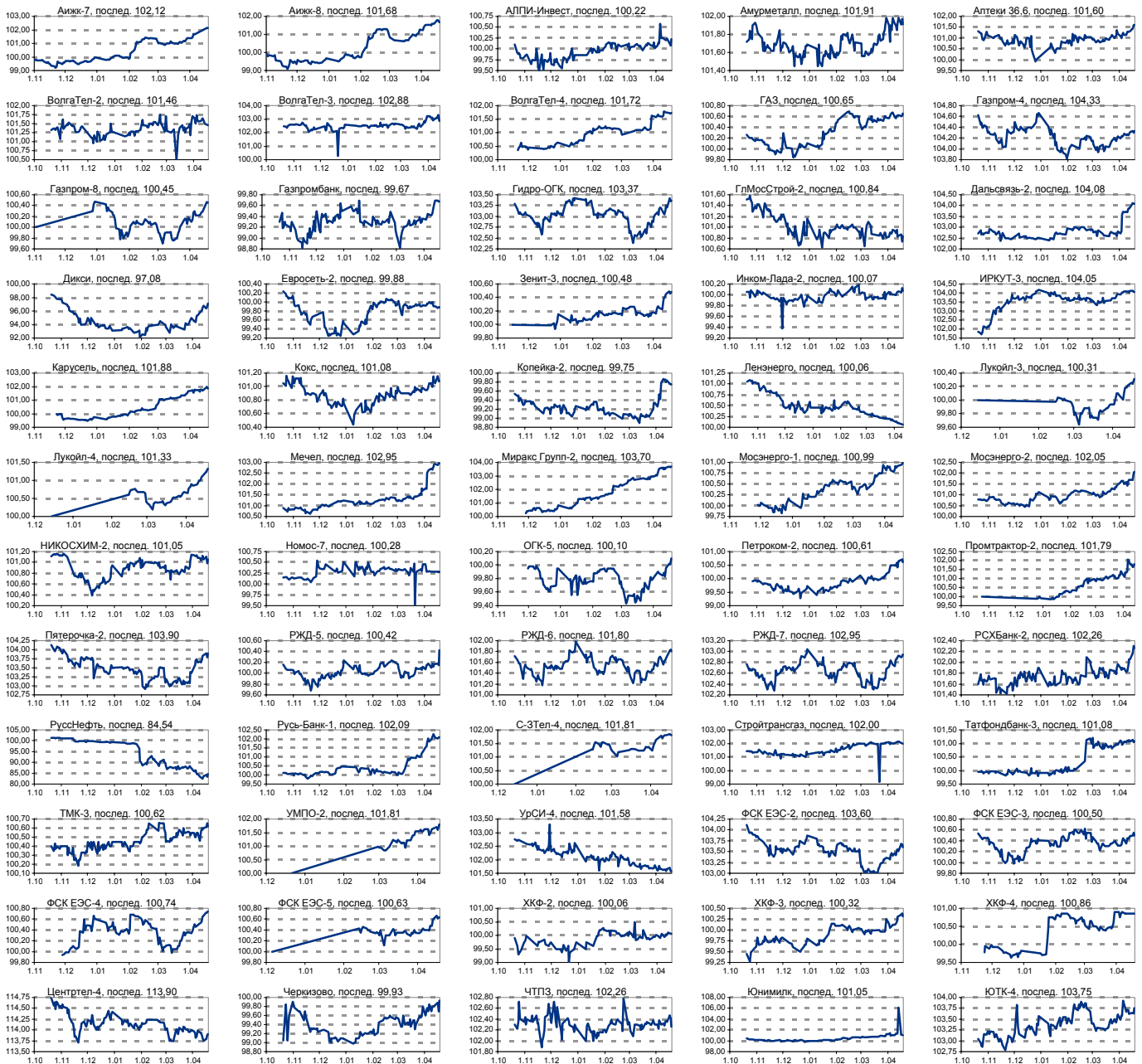




ИСТОРИЧЕСКИЕ ЦЕНОВЫЕ ГРАФИКИ НАИБОЛЕЕ ПОПУЛЯРНЫХ МУНИЦИПАЛЬНЫХ ОБЛИГАЦИЙ

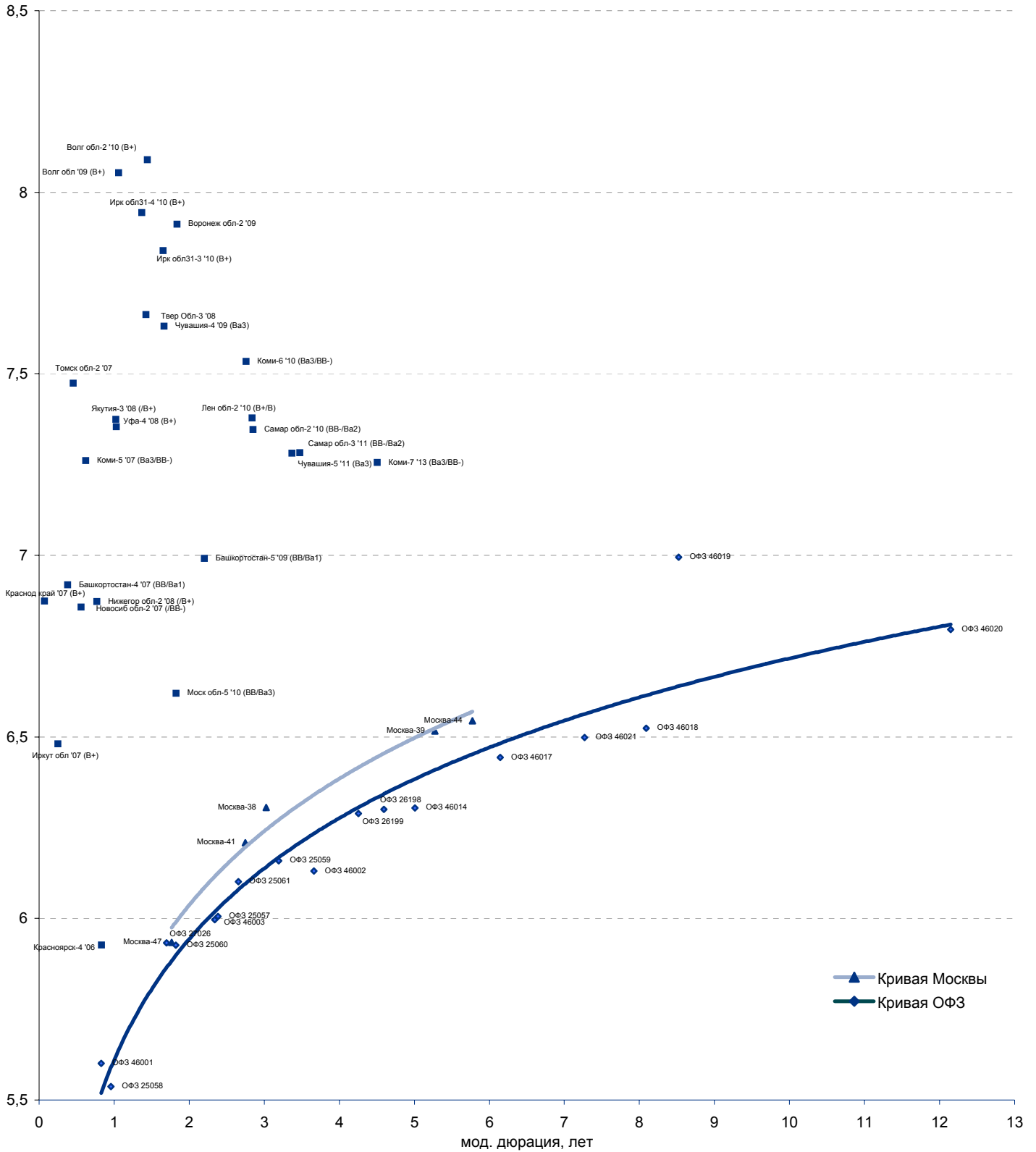


ИСТОРИЧЕСКИЕ ЦЕНОВЫЕ ГРАФИКИ НАИБОЛЕЕ ПОПУЛЯРНЫХ КОРПОРАТИВНЫХ ОБЛИГАЦИЙ





Рублевые муниципальные облигации



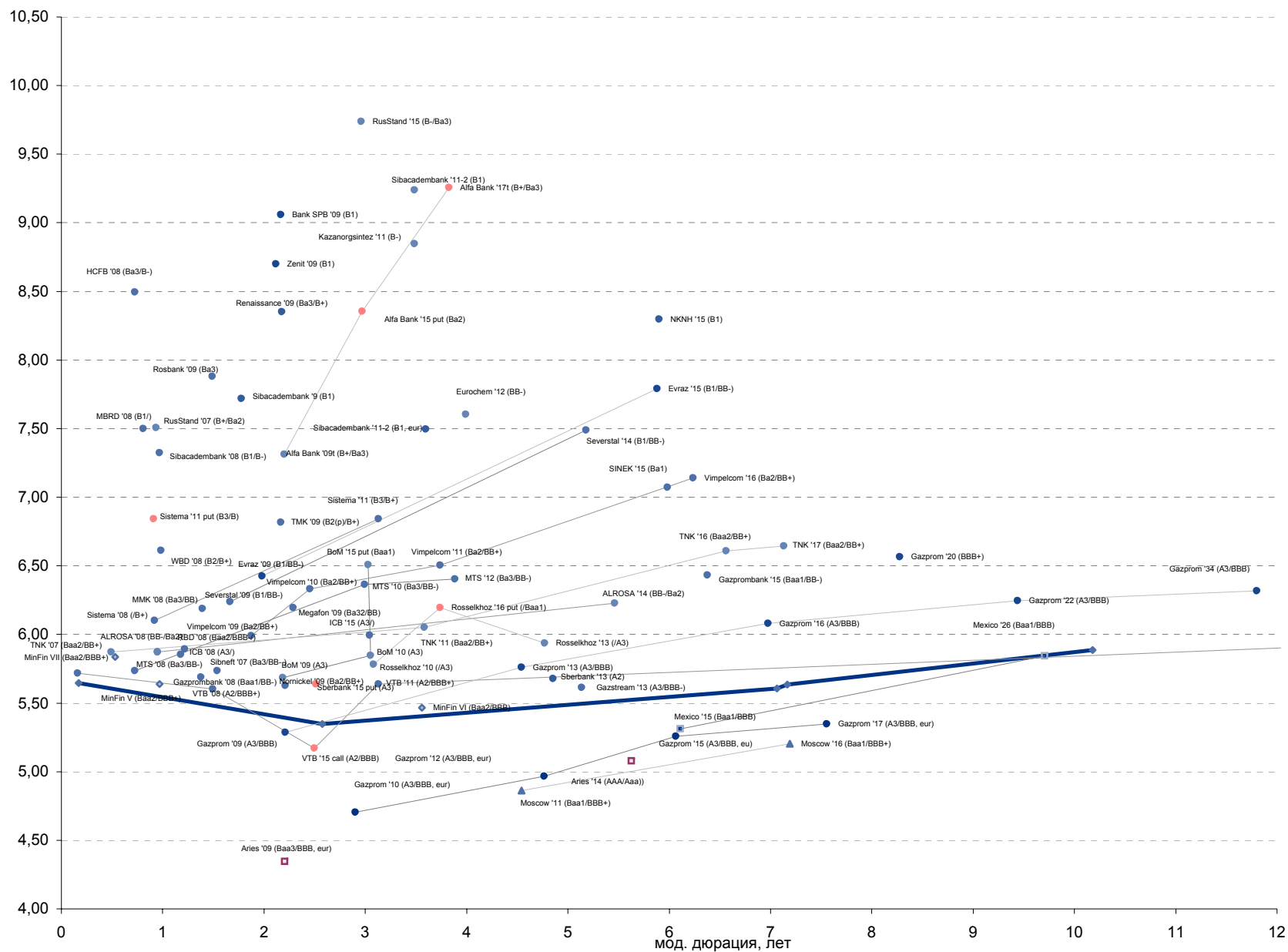


Рынок еврооблигаций

Выпуск	Объем, тыс. ед.	Купон	Дата погашения	Дата след. Купона	Цена закрытия	Изменение, %	Доходность, %		Спрэд к индикатору, б.п.	Мод. дюрация	
							погашения	текущая			
СУВЕРЕННЫЕ ОБЛИГАЦИИ											
Россия '07	\$ 2 400 000	10,00	26.06.2007	26.06.2007	100,71	-0,05	5,65	9,93	68,3	0,17	
Россия '10	\$ 2 767 442	8,25	31.03.2010	30.09.2007	104,56	0,06	5,35	7,89	75,5	2,58	
Россия '18	\$ 3 466 671	11,00	24.07.2018	24.07.2007	144,24	0,13	5,63	7,63	93,7	7,17	
Россия '28	\$ 2 500 000	12,75	24.06.2028	24.06.2007	182,46	0,21	5,89	6,99	102,9	10,18	
Россия '30	\$ 20 310 388	7,50	31.03.2030	30.09.2007	113,87	0,24	5,61	6,59	97,1	7,06	
МинФин V	\$ 2 837 000	3,00	14.05.2008	14.05.2007	97,37	0,07	5,64	3,08	67,4	0,97	
МинФин VII	\$ 1 750 000	3,00	14.05.2011	14.05.2007	91,24	0,45	5,47	3,29	95,9	3,56	
МинФин VIII	\$ 1 322 000	3,00	14.11.2007	14.05.2007	98,47	0,02	5,83	3,05	87,2	0,53	
Aries '07	eur 2 000 000	6,92	25.10.2007	25.04.2007	101,75	0,25	3,88	6,80		0,00	
Aries '09	eur 1 000 000	7,75	25.10.2009	25.10.2007	107,88	0,19	4,35	7,18	-24,6	2,21	
Aries '14	\$ 2 435 500	9,60	25.10.2014	25.04.2007	127,92	0,42	5,08	7,50	44,3	5,63	
МУНИЦИПАЛЬНЫЕ ОБЛИГАЦИИ											
Москва '11	eur 374 000	6,45	12.10.2011	12.10.2007	106,20	0,29	4,86	6,07	-60,2	35,8	4,54
Москва '16	eur 407 000	5,06	20.10.2016	20.10.2007	98,93	0,84	5,21	5,12	-42,9	57,0	7,19
КОРПОРАТИВНЫЕ ОБЛИГАЦИИ											
АЛРОСА '08	\$ 500 000	8,13	06.05.2008	06.05.2007	102,23	0,00	5,87	7,95	32,1	106,8	0,95
АЛРОСА '14	\$ 500 000	8,88	17.11.2014	17.05.2007	115,78	0,34	6,23	7,67	69,8	187,1	5,46
Альфа-Банк '09	\$ 400 000	7,88	26.04.2009	10.10.2007	101,24	0,23	7,31	7,78	272,0	272,0	2,20
Альфа-Банк '15	\$ 225 000	8,63	09.12.2015	09.06.2007	100,82	0,22	9,49	8,56	411,5	485,4	2,97
Альфа-Банк '17	\$ 300 000	8,64	22.02.2017	22.08.2007	99,82	0,20	9,26	8,65	362,4	456,0	3,83
Банк Москвы '09	\$ 250 000	8,00	28.09.2009	28.09.2007	105,18	0,13	5,69	7,61	29,0	109,3	2,19
Банк Москвы '10	\$ 300 000	7,38	26.11.2010	26.05.2007	104,88	0,24	8,35	7,03	46,9	129,8	3,05
Банк Москвы '15	\$ 300 000	7,50	25.11.2015	25.05.2007	103,12	0,08	6,51	7,27	235,3	309,3	3,03
Банк Санкт-Петербург '08	\$ 125 000	9,50	25.11.2009	25.05.2007	100,98	0,25	9,06	9,41	371,4	446,9	2,17
ВБД '08	\$ 150 000	8,50	21.05.2008	21.05.2007	101,92	0,13	6,61	8,34	106,8	181,8	0,98
ВТБ '07	\$ 1 000 000	6,10	21.09.2007	21.06.2007	100,16	0,00	5,72	6,09	7,2	75,5	0,16
ВТБ '08	\$ 550 000	6,88	11.12.2008	11.06.2007	101,95	0,06	5,60	6,74	12,0	89,9	1,49
ВТБ '11	\$ 450 000	7,50	12.10.2011	12.10.2007	107,25	0,27	5,64	6,99	25,8	112,2	3,13
ВТБ '15	\$ 750 000	6,32	04.02.2015	04.08.2007	102,91	0,15	5,17	6,14	135,8	206,5	2,50
ВТБ '16	eur 500 000	4,25	15.02.2016	15.02.2008	98,00	0,51	4,53	4,34	-87,1	-10,8	3,41
ВТБ '35	\$ 1 000 000	6,25	30.06.2035	30.06.2007	104,23	0,25	5,94	6,00	5,3	108,3	13,22
Вымпелком '09	\$ 450 000	10,00	16.06.2009	16.06.2007	107,94	0,15	5,99	9,26	55,8	137,3	1,87
Вымпелком '10	\$ 300 000	8,00	11.02.2010	11.08.2007	104,20	0,15	6,33	7,68	96,8	173,2	2,45
Вымпелком '11	\$ 300 000	8,38	22.10.2011	22.10.2007	107,18	0,24	6,51	7,81	108,6	198,9	3,74
Вымпелком '16	\$ 600 000	8,25	22.10.2011	23.05.2007	107,32	0,27	7,14	7,69	150,5	250,3	6,23
Газпром '07	\$ 500 000	9,13	25.04.2007	25.04.2007	100,02	-0,03	2,01	9,12	-363,2	-294,9	0,00
Газпром '09	\$ 700 000	10,50	21.10.2009	21.10.2007	112,02	0,07	5,29	9,37	-6,2	69,4	2,21
Газпром '10	eur 1 000 000	7,80	27.09.2010	27.09.2007	109,55	0,02	4,70	7,12	-64,3	11,2	2,90
Газпром '12	eur 1 000 000	4,56	09.12.2012	09.12.2007	98,01	0,36	4,97	4,65	-51,6	35,7	4,77
Газпром '13	\$ 1 750 000	9,63	01.03.2013	01.09.2007	118,96	0,30	5,76	8,09	41,3	125,4	4,54
Gazstream '13	\$ 646 500	5,63	22.07.2013	22.07.2007	100,06	0,15	5,61	5,62	10,5	110,6	5,13
Газпром '15	eur 1 000 000	5,88	01.06.2015	01.06.2007	103,98	0,33	5,26	5,65	-30,8	62,2	6,07
Газпром '16	\$ 1 350 000	6,21	22.11.2016	22.05.2007	100,94	0,31	6,08	6,15	44,6	144,5	6,97
Газпром '17	eur 500 000	5,14	22.03.2017	22.03.2008	98,40	0,73	5,35	5,22	-28,8	64,8	7,55
Газпром '20	\$ 1 250 000	7,20	01.02.2020	01.08.2007	105,42	0,32	6,57	6,83	93,2	193,0	8,28
Газпром '22	\$ 1 300 000	6,51	07.03.2022	07.09.2007	102,53	0,47	6,25	6,35	42,1	154,7	9,44
Газпром '34	\$ 1 200 000	8,63	28.04.2034	28.04.2007	129,74	0,50	6,32	6,65	43,1	168,0	11,80
Газпромбанк '08	\$ 1 050 000	7,25	30.10.2008	30.04.2007	102,23	0,07	5,69	7,09	19,4	96,8	1,38
Газпромбанк '15	\$ 1 000 000	6,50	23.09.2015	23.09.2007	100,41	0,71	6,43	6,47	86,8	179,8	6,38
Евраз '09	\$ 300 000	10,88	03.08.2009	03.08.2007	109,26	0,13	6,43	9,95	100,4	182,8	1,98
Евраз '15	\$ 750 000	8,25	10.11.2015	10.05.2007	102,83	0,50	7,79	8,02	223,5	315,3	5,88
Еврохим '12	\$ 300 000	7,88	21.03.2012	21.09.2007	101,09	0,35	7,60	7,79	203,7	309,7	3,99
Зенит '09	\$ 200 000	8,75	27.10.2009	27.04.2007	100,11	0,10	8,70	8,74	335,3	410,8	2,12
Казаньоргсинтез '11	\$ 200 000	9,25	30.10.2011	30.04.2007	101,47	0,24	8,85	9,12	350,2	434,3	3,49
МБФР '08	\$ 150 000	8,63	03.03.2008	03.09.2007	100,90	0,08	7,50	8,55	193,1	266,7	0,81
Мегафон '09	\$ 375 000	8,00	10.12.2009	10.06.2007	104,30	0,25	6,20	7,67	81,4	165,7	2,29
ММК '08	\$ 300 000	8,00	21.10.2008	21.10.2007	102,55	0,14	6,19	7,80	69,2	146,0	1,39
МТС '08	\$ 400 000	9,75	30.01.2008	30.07.2007	102,95	-0,01	5,74	9,47	9,1	114,5	0,72
МТС '10	\$ 400 000	8,38	14.10.2010	14.10.2007	106,17	0,12	6,36	7,89	106,9	175,7	3,00
МТС '12	\$ 400 000	8,00	28.01.2012	28.07.2007	106,45	0,11	6,40	7,52	97,4	189,5	3,88
НКНХ '15	\$ 200 000	8,50	22.12.2015	22.06.2007	100,40	0,03	8,43	8,47	285,6	391,2	6,00
Норникель '09	\$ 500 000	7,13	30.09.2009	30.09.2007	103,35	0,20	5,63	6,89	23,6	103,7	2,21
Промстройбанк '08	\$ 300 000	6,88	29.07.2008	29.07.2007	101,21	0,07	5,85	6,79	33,3	126,2	1,18
Промстройбанк '15	\$ 400 000	6,20	29.09.2015	29.09.2007	100,63	0,13	5,99	6,16	61,7	103,1	3,05
РБР '08	\$ 170 000	6,50	11.08.2008	11.08.2007	100,73	0,04	5,89	6,45	37,8	130,3	1,22
Ренессанс '08	\$ 250 000	8,75	17.11.2008	17.05.2007	100,90	0,13	8,35	8,67	300,4	375,9	2,18
Росбанк '09	\$ 300 000	9,75	24.09.2009	24.06.2007	104,07	0,13	7,88	9,37	253,4	314,5	1,49
Россельхозбанк '10	\$ 350 000	6,88	29.11.2010	29.05.2007	103,49	0,16	5,78	6,64	43,6	119,1	3,08
Россельхозбанк '13	\$ 700 000	7,18	16.05.2013	16.05.2007	106,21	0,18	5,94	6,76	56,2	143,2	4,77
Россельхозбанк '16	\$ 500 000	6,97	21.09.2016	21.09.2007	102,94	0,22	6,20	6,77	187,7	261,7	3,74
РусСтандарт '08	\$ 300 000	8,13	21.04.2008	21.10.2007	100,58	0,09	7,51	8,08	195,6	269,8	0,94
РусСтандарт '15	\$ 200 000	8,88	16.12.2015	16.06.2007	99,14	0,40	9,74	8,95	436,6	510,2	2,96
Сбербанк '13	\$ 500 000	6,48	15.05.2013	15.05.2007	104,05	0,31	5,68	6,23	18,9	117,3	4,85
Сбербанк '15	\$ 1 000 000	6,23	11.02.2015	11.08.2007	101,50	0,14	5,64	6,14	29,6	100,3	2,51
Северсталь '09	\$ 325 000	8,63	24.02.2009	24.08.2007	104,06	0,12	6,24	8,29	77,8	156,9	1,66
Северсталь '14	\$ 375 000	9,25	19.04.2014	19.10.2007	109,44	0,38	7,49	8,45	198,0	285,5	5,18
Сиббакадебанк '08	\$ 175 000	9,75	19.05.2008	19.05.2007	102,44	0,17	7,32	9,52	177,6	252,7	0,97
Сиббакадебанк '09	\$ 350 933	9,00	12.05.2009	12.05.2007	102,38	0,38	7,72	8,79	237,3	312,8	1,78
Сиббакадебанк '11-1	\$ 130 000	12,00	30.12.2011	30.06.2007	110,28	0,20	9,24	10,88	389,3	473,4	3,49
Сиббакадебанк '11-2	eur 300 000	8,30	16.11.2011	16.11.2007	102,94	0,74	7,50	8,06	215,1	299,2	3,60
Сибнефть '09	\$ 500 000	10,75	15.01.2009	15.07.2007	108,11	0,16	5,74	9,94	9,0	77,3	1,54
Синек '15	\$ 250 000	7,70	03.08.2015	03.08.2007	102,70	0,39	7,26	7,50	169,7	262,1	5,98
Система '08	\$ 350 000	10,25	14.04.2008	14.10.2007	103,85						



Рынок еврооблигаций (по дюрации обязательств)

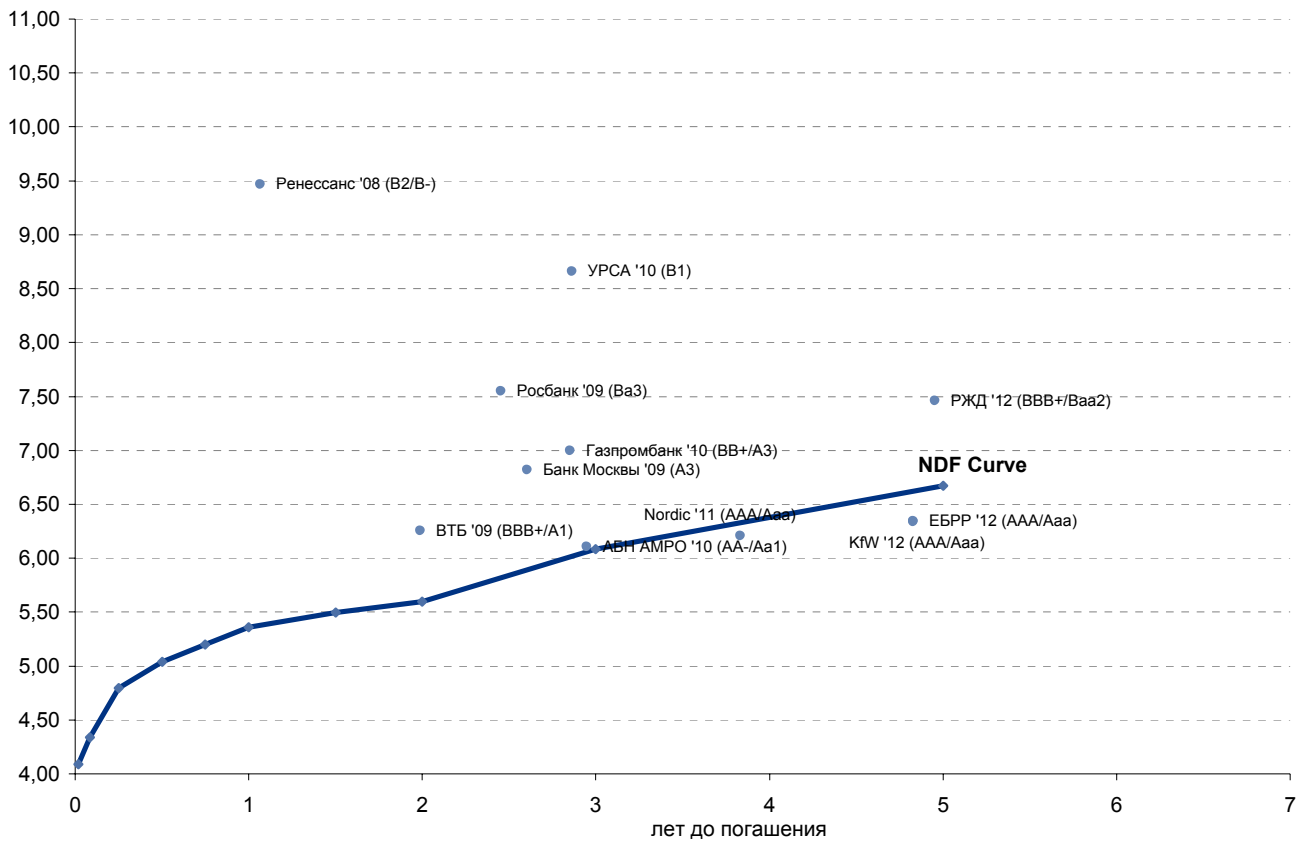




Рынок еврооблигаций

Выпуск	Объем, млн руб.	Купон	Дата погашения	Дата след. Купона	Цена закрытия	Изменение	Доходность, %		Спрэд к NDF, б.п.	Мод. Дюрация	Рейтинг
							погашения	текущая			
РУБЛЕВЫЕ ЕВРООБЛИГАЦИИ											
АБН АМРО '10	2 500	6,00	29.03.2010	29.03.2008	99,71	0,07	6,11	6,02	4,1	2,60	AA-/Aa1
Банк Москвы '09	5 000	7,25	25.11.2009	25.05.2007	101,00	0,30	6,82	7,18	92,6	2,26	A3
ВТБ '09	10 000	7,00	13.04.2009	13.10.2007	101,35	0,25	6,25	6,91	66,1	1,82	BBB+/A1
Газпромбанк '10	10 000	7,25	22.02.2010	22.08.2007	100,63	0,03	7,00	7,20	91,6	2,49	BB+/A3
ЕБРР '12	2 000	6,00	14.02.2012	14.02.2008	98,57	0,09	6,35	6,09	-32,1	4,02	AAA/Aaa
KfW '12	2 000	6,00	14.02.2012	14.02.2008	98,61	0,30	6,34	6,08	-33,2	4,02	AAA/Aaa
Nordic '11	2 000	5,75	15.02.2011	15.02.2008	98,46	-0,03	6,21	5,84	-11,8	3,29	AAA/Aaa
РЖД '12	12 570	8,38	31.03.2012	30.06.2007	103,75	0,45	7,46	8,07	79,0	4,01	BBB+/Baa2
Ренессанс '08	2 660	10,50	12.05.2008	12.05.2007	101,00	0,00	9,47	10,40	409,0	0,93	B2/B-
Росбанк '09	7 000	8,00	30.09.2009	30.09.2007	100,95	0,25	7,55	7,92	173,0	2,17	Ba3
УРСА '10	5 000	9,13	26.02.2010	26.08.2007	101,13	0,22	8,66	9,02	264,8	2,43	B1

Рынок рублевых еврооблигаций





Бизнес-направление по операциям с долговыми инструментами

Исполнительный директор, руководитель направления
Александр Пугач, apugach@uralsib.ru

Бизнес-блок продаж и торговли

Руководитель бизнес-блока

Эдуард Колузанов, koluzanovea@uralsib.ru

Управление продаж

Сергей Шемардов, начальник управления, she_sa@uralsib.ru
Елена Довгань, клиентский менеджер, dov_en@uralsib.ru
Анна Карпова, клиентский менеджер, kar_am@uralsib.ru
Дмитрий Кузнецов, клиентский менеджер, kuznetsovde@uralsib.ru
Дмитрий Попов, клиентский менеджер, popovdv@uralsib.ru

Редактирование / Перевод

Евгений Гринкруг, редактор/переводчик, grinkruges@uralsib.ru

Управление торговли

Андрей Борисов, ст. трейдер, bor_av@uralsib.ru
Вячеслав Чалов, трейдер, chalovvg@uralsib.ru
Константин Макаров, репо-трейдер, makarovkv@uralsib.ru

Аналитика

Дмитрий Дудкин, начальник управления, dudkindi@uralsib.ru
Кити Панцхава, аналитик, pantskhavaks@uralsib.ru
Надежда Мырскова, аналитик, mur_nv@uralsib.ru

Бизнес-блок по рынкам долгового капитала

Руководитель бизнес-блока

Дмитрий Шкловский, shklovskyda@uralsib.ru

Сопровождение проектов

Гузель Тимошкина, начальник отдела, tim_gg@uralsib.ru
Антон Лобанов, вед. эксперт, lob_at@uralsib.ru
Фарида Ахметова, вед. специалист, akhmetovaff@uralsib.ru
Галина Гудыма, гл. специалист, gud_gi@uralsib.ru
Ольга Степаненко, специалист, stepanenkaa@uralsib.ru

Виктор Орехов, ст. аналитик, ore_vv@uralsib.ru

Жапар Султанов, аналитик, sultanovzs@uralsib.ru

Аналитическое управление по операциям с акциями

Руководители управления

Константин Чернышев, che_kb@uralsib.ru

Ким Искян, iskyanks@uralsib.ru

Стратегия / Банки

Антон Табах, ст. аналитик, tabakhav@uralsib.ru

Политика / Экономика

Владимир Тихомиров, ст. экономист, tih_vi@uralsib.ru

Нефть и газ / Энергетика

Каюс Рапану, rap_ca@uralsib.ru
Алексей Кормщиков, CFA, kor_an@uralsib.ru
Матвей Тайц, tai_ma@uralsib.ru
Евгения Дышлюк, dyshlyukem@uralsib.ru
Павел Попиков, popikovpn@uralsib.ru

Машиностроение

Александра Мельникова, ACCA, melnikovaas@uralsib.ru

Телекоммуникации / Медиа / Информационные технологии

Константин Чернышев, руководитель управления, che_kb@uralsib.ru
Константин Белов, аналитик, belovka@uralsib.ru

Потребительский сектор / Розничная торговля / Транспорт

Андрей Никитин, Nikitinai@uralsib.ru
Мария Старцева, startsevamv@uralsib.ru

Металлургия / Горнодобывающая промышленность

Майкл Кавана, kavanaghMS@uralsib.ru
Кирилл Чуйко, chu_ks@uralsib.ru
Дмитрий Смолин, smolindv@uralsib.ru

Настоящий бюллетень предназначен исключительно для информационных целей. Ни при каких обстоятельствах этот бюллетень не должен использоваться или рассматриваться как оферта или предложение делать оферты. Несмотря на то, что данный материал был подготовлен с максимальной тщательностью, УРАЛСИБ не дает никаких прямых или косвенных заверений или гарантий в отношении достоверности и полноты включенной в бюллетень информации. Ни УРАЛСИБ, ни агенты компании или аффилированные лица не несут никакой ответственности за любые прямые или косвенные убытки от использования настоящего бюллетеня или содержащейся в нем информации. Все права на бюллетень принадлежат ООО «УРАЛСИБ Кэпитал», и содержащаяся в нем информация не может воспроизводиться или распространяться без предварительного письменного разрешения.

© УРАЛСИБ 2007