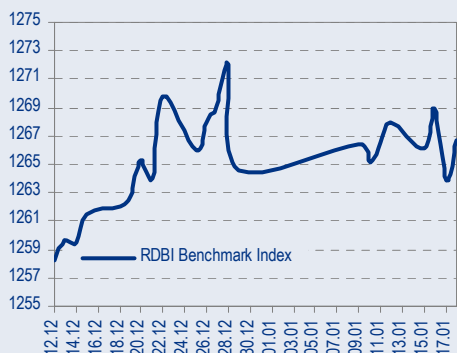
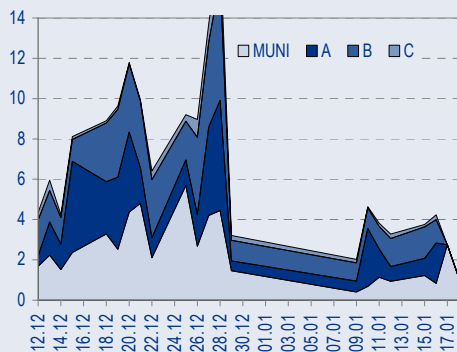




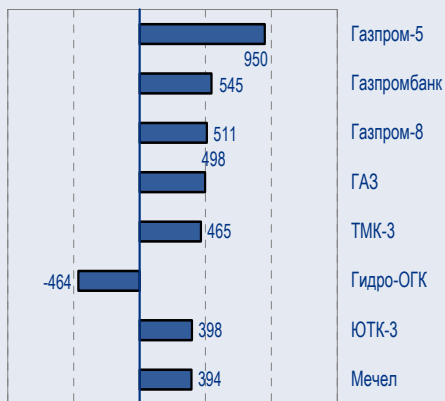
BENCHMARK INDEX КОРПОРАТИВНЫХ ОБЛИГАЦИЙ



ОБОРОТЫ ВТОРИЧНОГО РЫНКА КОРПОРАТИВНЫЕ И МУНИЦИПАЛЬНЫЕ ОБЛИГАЦИИ (БИРЖА И РПС, МЛРД РУБ.)



ЛИДЕРЫ ТОРГОВЫХ ОБОРОТОВ БИРЖА И РПС, МЛН РУБ. (СО ЗНАКОМ ИЗМЕНЕНИЯ ЦЕНЫ)



МАКРОСТАТИСТИКА

	19.01.2007	Пред. день
Остатки на корсчетах ЦБ, млрд руб.	458,4	476,3
Обменный курс ЦБ РФ, руб.	26,53	26,56
Обменный курс USD/EUR	1,2994	1,2961
Цена на нефть URALS, \$/барр.	47,63	48,61
Резервы ЦБ РФ, млрд \$ *	290,1	6,7
МВБОР, %	2,9	2,9
Ставки overnight (оценка ФК Уралсиб)		
Банки первого круга, %	2,5-2,8	2,0-2,3
Банки второго круга, %	2,8-3,0	2,3-2,5
Банки третьего круга, %	3,0-3,3	2,5-2,8

*Предыдущая неделя

Управление анализа долговых рынков

Телефон 7 (095) 785-1208
 Веб-сайт www.uralsibcap.ru
 E-mail fisales@uralsib.ru
 Bloomberg USIB

РЫНОК ОБЛИГАЦИЙ

Вчера в США был опубликован целый набор новых экономических данных, главными из которых были CPI, закладка новых домов и экономический индекс Philadelphia Fed.

Все эти данные оказались сильнее соответствующих рыночных прогнозов, что в момент публикации вызвало активные продажи 10-летних Treasuries. Однако по мере того, как экономисты стали вникать в суть опубликованных репортов, стало понятно, что не все так однозначно. Например, главной причиной роста CPI на 0,5% в декабре были высокие цены на бензин, тогда как «базовый» индекс (Core CPI) увеличился всего на 0,2%, что является довольно умеренным значением в 2002-2006 годах

Наш взгляд на Treasuries с начала года изменился с позитивного на нейтральный, поэтому непосредственные перспективы рублевого рынка мы сейчас также оцениваем как более умеренные, чем в конце 2006. Тем не менее, у длинных рублевых облигаций существует свой относительный апсайд к долларovým облигациям, и в условиях достаточной рублевой ликвидности, ожидающейся в первой половине года, этот потенциал, по крайней мере, защищает рублевые бонды от падения.

В результате, наш взгляд на длинные рублевые облигации является нейтральным в короткой перспективе (до конца месяца) и позитивным для существенных сроков инвестирования..... *стр.2*

ТАКЖЕ В НОМЕРЕ

ЭКОНОМИКА

Судя по предварительным данным, профицит бюджета-2006 составил 7,4% ВВП

Внутренний бюджетный профицит вряд ли может вызвать удивление, учитывая мощный приток средств в бюджет (и Стабилизационный фонд) в течение всего прошлого года. В то же время данные о профиците еще раз доказывают, что правительству удалось справиться с соблазном увеличения расходов, к которому его в течение 2006 г. подталкивали парламентарии и некоторые региональные лидеры..... *стр.5*

ЭКОНОМИКА

Январские темпы инфляции замедлились после скачка в начале месяца

..... *стр.5*

РОСНЕФТЬ

Высокая ценность активов ЮКОСа довольно сомнительна

..... *стр.6*

ЛЕНЭНЕРГО

Региональные тарифы за присоединение будут назначаться централизованно

Введение централизованного планирования тарифов за присоединение к электросети в Ленинградской области, на наш взгляд, носит позитивный характер для Ленэнерго, поскольку это позволит повысить прозрачность взаимодействия компании с электросетями и привлечь больше инвесторов в регион, что, в свою очередь, будет способствовать росту спроса..... *стр.7*

РОСНЕФТЬ

Росприроднадзор проверит соблюдение условий лицензии по Приобскому месторождению

..... *стр.6*

БАНКОВСКИЙ СЕКТОР

ЦБ РФ изменил правила владения акциями банков

..... *стр.7*

СТАТИСТИКА..... *стр.8*

Новости

✦ 18 января 2007 г. состоялся аукцион по продаже выпуска ОБР № 4-03-30BR0-4. Размещаемый объем: 40 000 млн руб. Дата расчетов: 19 января 2007 г. Дата обратного выкупа: 15 июня 2007 г. Дата погашения: 22 сентября 2009 г. Совокупный спрос по сумме к обратному выкупу по номиналу: 27 347,845 млн. руб. Размещенный объем выпуска по сумме к обратному выкупу по номиналу: 25 798,870 млн. руб. Цена отсечения: 97,9860% к номиналу. Доходность по цене отсечения к 1-ой дате оферты: 5,10% годовых. Средневзвешенная цена: 98,0059% к номиналу. Доходность по средневзвешенной цене: 5,05% годовых. [Сbonds]



Рынок рублевых облигаций

КОММЕНТАРИИ ПО РЫНКУ

Данные – сильные. Treasuries стабильны

Вчера в США был опубликован целый набор новых экономических данных, главными из которых были CPI, закладка новых домов и экономический индекс Philadelphia Fed.

Все эти данные оказались сильнее соответствующих рыночных прогнозов, что в момент публикации вызвало активные продажи 10-летних Treasuries. Однако по мере того, как экономисты стали вникать в суть опубликованных репортов, стало понятно, что не все так однозначно. Например, главной причиной роста CPI на 0,5% в декабре были высокие цены на бензин, тогда как «базовый» индекс (Core CPI) увеличился всего на 0,2%, что является довольно умеренным значением в 2002-2006 годах.

Что касается строительства новых домов, географическая разбивка данных по штатам дает основания предполагать, что хорошие данные декабря напрямую связаны с ненормально теплой зимой, и, таким образом, не свидетельствуют о фундаментальном улучшении ситуации в секторе недвижимости.

В результате, после того, как доходность US10Y подскочила при выходе данных с 4,75 до 4,8%, в ходе дальнейшей торговли она вернулась назад, к точке 4,75%, где и находится в настоящий момент.

Технически наш взгляд на Treasuries остается нейтральным – мы считаем, что вероятности роста и падения на этом рынке сейчас близки, а сам рынок находится в сбалансированном состоянии из-за отсутствия какой бы то ни было склонности в ожиданиях рынка относительно судьбы ставки ФРС, которая находится на уровне 5,25%.

Операционные результаты X5

Вслед за Магнитом группа X5 опубликовала вчера свои операционные результаты за 2006 год.

Открытие новых магазинов. Количество магазинов Пятерочка увеличилось в 2006 году на 125 штук, составив 451, при этом торговая площадь возросла на 29,1% до 257 тыс. кв. м. Количество магазинов Перекресток выросло на 48 штук, составив 168, торговая площадь увеличилась до 209 тыс. кв. м., на 48,2% по сравнению с 2005 годом.

Органический рост продаж (LFL). Рост продаж в существующих магазинах Пятерочки составил в Москве +13% (+3% за счет числа покупателей, +10% из-за удорожания корзины), в Петербурге +3% (число покупателей -4%, корзина +7%). Таким образом, проблема посещения магазинов Пятерочки в Петербурге, беспокоящая инвесторов со второй половины 2005 года, остается нерешенной.

Рост продаж в магазинах Перекресток в Москве составил +16% (+10% число покупателей, +6% корзина), в Петербурге +8% (+10% число покупателей, -2% корзина). Как видно, для Перекрестка ситуация в Петербурге также была хуже, чем в Москве.

В целом по группе органический рост за 2006 год составил +11% (+3% число покупателей, +8% корзина).

Что касается Пятерочки (суммарно Москва и Петербург), за 2006 год рост продаж был 9% (число покупателей +0%, корзина +9).

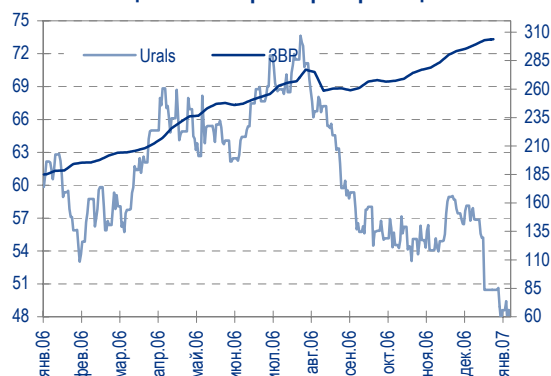
Напомним, что за 2005 год органический рост Пятерочки составил в Москве +4,8% (-3,7% число покупателей, +9,4% корзина), в Петербурге -5,9% (-13,5% покупатели, +9% корзина). Таким образом, несмотря на проблемы, сохраняющиеся в Петербурге, ситуация в 2006 году была для Пятерочки существенно лучше, чем годом раньше.

Общий объем продаж в деньгах и другие финансовые показатели за 2006 год группой пока не объявлялись.

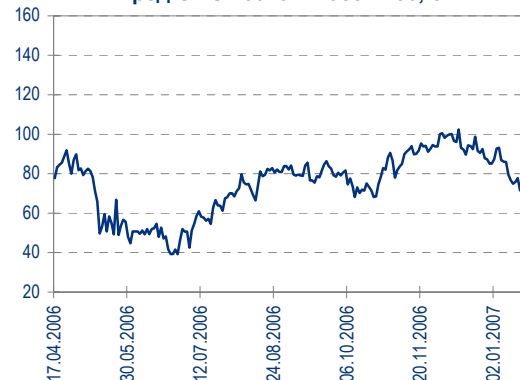
В целом, опубликованные данные свидетельствуют о том, что менеджмент X5 остается приверженным активной стратегии расширения сети и показывает способность достигать поставленных целей.

Проблемой компании с точки зрения рынка облигаций остается относительно высокий уровень долга, возникший вследствие покупки

Цены на нефть и резервы ЦБ РФ



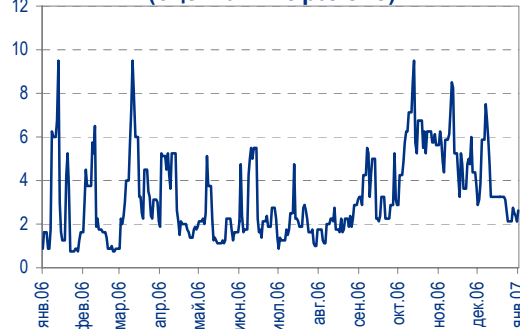
Спред ОФЗ 46018 к России'30, бп.



Динамика курса рубля



Ставки overnight (оценка ФК Уралсиб)





Пятерочки Перекрестком, и именно этот факт до появления новой отчетности не позволяет нам немедленно рекомендовать существующие бумаги Пятерочки на покупку.

Помимо этого, менеджмент Х5 неоднократно заявлял о готовности к приобретениям новых торговых сетей, поэтому перспектива долговой нагрузки группы остается туманной.

Наше отношение к выпускам Пятерочка-1 и -2 остается нейтральным.

Торговые идеи

1) В банковском секторе нам представляются привлекательными облигации государственного **Россельхозбанка**, которые торговались вчера с доходностью 7,6% на срок 50 мес.

Банк имеет рейтинги Baa2/BBB+ от Moody's/Fitch, что выше, чем BB+/Baa2, присвоенные Газпромбанку, облигации которого находятся в точке 7,3% на почти тот же срок.

Россельхозбанк представляет собой квазисуверенный риск с существенно более интересной доходностью, поэтому мы рекомендуем приобретать РСХБанк-2 со спекулятивной целью 7,25%.

2) Компания Миракс совсем недавно получила рейтинг В/Стабильный по версии агентства Fitch.

Напомним, что ранее компанией был получен рейтинг B2 от агентства Moody's. Таким образом, оба агентства сошлись в своей оценке риска обязательств компании.

Из обращающихся облигаций Миракса наиболее интересным сейчас является выпуск **Миракс-2**, находящийся на уровне 10,75% на срок 32 мес.

На уровне 11% мы рекомендовали этот выпуск к покупке с целью 10,75%. Поскольку в настоящий момент эта цель достигнута, а бумага сохраняет спекулятивный апсайд, мы не меняем нашу рекомендацию, а просто перемещаем цель на уровень 10,5%.

Важно отметить, что облигации рейтингованных компаний практически полностью расположены сейчас под уровнем 10%, причем компании с рейтингом В- занимают нишу 9,5-10%.

Таким образом, стратегический апсайд облигаций Миракса, да и в целом хороших компания строительной отрасли, остается очень большим.

3) В сегменте коротких бумаг достаточно дешево выглядят облигации фруктовой компании **Сорус**, находящиеся на уровне 11,25% на срок 10 мес.

Несколько месяцев назад, когда этот выпуск размещался на первичном рынке, мы писали о том, что справедливым уровнем для бумаги является доходность 10,75%. С тех пор наше мнение не изменилось.

Облигации лидера рынка – ДжЭфСи-3 дают сейчас 9,5% на 21 мес., и, таким образом, даже без учета кривизны кривой, спред между Сорусом и ДжЭфСи составляет сейчас 200бп, что выглядит недостаточно обоснованным с фундаментальной точки зрения.

В результате, мы рекомендуем приобретать Сорус-1, поскольку его справедливая доходностью находится в диапазоне 10,75-11%.

Взгляд на рынок

Наш взгляд на Treasuries с начала года изменился с позитивного на нейтральный, поэтому непосредственные перспективы рублевого рынка мы сейчас также оцениваем как более умеренные, чем в конце 2006. Тем не менее, у длинных рублевых облигаций существует свой относительный апсайд к долларovým облигациям, и в условиях достаточной рублевой ликвидности, ожидающейся в первой половине года, этот потенциал, по крайней мере, защищает рублевые бонды от падения.

В результате, наш взгляд на длинные рублевые облигации является нейтральным в короткой перспективе (до конца месяца) и позитивным для существенных сроков инвестирования.

Дмитрий Дудкин, CFA, DudkinDI@uralsib.ru



Рынок еврооблигаций

КОММЕНТАРИИ ПО РЫНКУ

Корпоративный сектор

Вчера в корпоративном сегменте мало что изменилось по сравнению с предыдущим днем. В первой половине дня активность была очень низкой. После публикации данных в США котировки большинства российских бумаг поползли вниз. В наибольшей степени это отразилось на выпусках с «длинной» дюрацией. Однако тотальной распродажи не наблюдается, и все бумаги находят своих покупателей.

Сегодня мы ждем стабилизации цен при умеренном интересе к выпускам со «средней» дюрацией.

Суверенные еврооблигации

После краткосрочного взлета, доходности Treasuries вернулись к тому уровню, где они находились до публикации статистики. Облигации Emerging Markets, последовавшими за базовыми активами, этого повторить не удалось. Не последнюю роль сыграло очередное падение нефтяных цен, которые опустились ниже 50 долл/баррель. В результате спрэд EMBI+ расширился на 6 б.п.. Российские суверенные облигации вчера выглядели довольно стабильно. Россия '30 (5,77%) торговалась на уровне 112,13%, и спрэд к USG10Y вновь вернулся к 101-102 б.п.

Первичные размещения:

Вчера **МДМ-Банк** (BB-/Ba2/BB-) разместил 3-летние еврооблигации объемом 425 млн долл. Доходность составила MS+260б.п., что равняется 7,77%. Переподписка превысила три раза. Ранее организаторы объявили ориентир MS+265-275б.п. при объеме 200 млн долл.

МДМ-Банк одним из первых среди банковских эмитентов в этом году успел выйти на европейский долговой рынок, что и объясняет довольно высокий спрос и доходность ниже ожидаемой. Доходность 7,77% близка к справедливому уровню, и в настоящее время мы не видим значительного апсайда. Поэтому пока наш взгляд на выпуск является нейтральным.

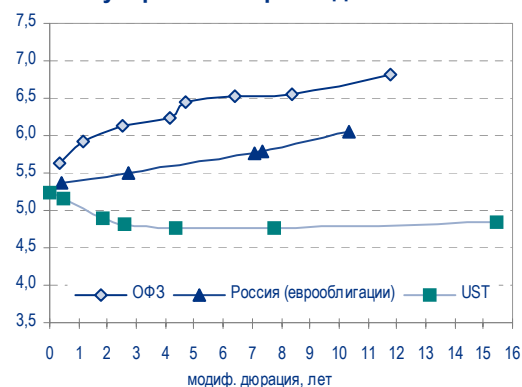
Рекомендации:

В начале декабря **Петрокоммерц '09-2** разместил выпуск на 300 млн долл. с доходностью 8,75%. Выпуск Петрокоммерц '09-1, который на несколько месяцев короче, торгуется в настоящий момент в диапазоне 8,10-8,15%. В связи с чем уровень 8,75% мы считаем неоправданно высоким. Вчера на вторичных торгах бумага опустилась до 8,60%, но мы видим дальнейший потенциал снижения доходности и рекомендуем бумагу к покупке с долгосрочной целью 8,25%.

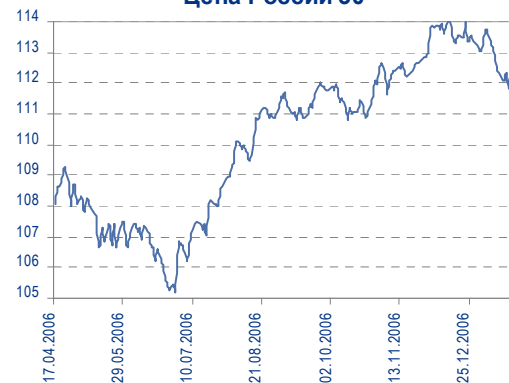
Мы рекомендовали выпуск **Система '11** с целью 7,55% к покупке. Однако после выхода сильной отчетности за 9м2006г. у двух телекоммуникационных компаний, что позволяет сделать выводы о благоприятной ситуации в секторе в целом, бумага выросла под действием спроса телекомы и достигла установленной нами цели. Но мы видим потенциал роста выпуска ещё в 30 б.п., поэтому снижаем рекомендацию до промежуточных 7,25%. Потенциально бумага может стоять ниже.

- Система '11 – цель 7,25
- Петрокоммерц '09-2 – цель 8,25%
- Вымпелком '16 – цель 7,20%
- ТНК '16 – цель – 6,35%
- Казаньоргсинтез '11 – цель 8,60%
- Северсталь '14 – цель 7,40%
- НКНХ '15 – цель 8,25%
- Росбанк '09 – покупать недооцененный выпуск качественного эмитента

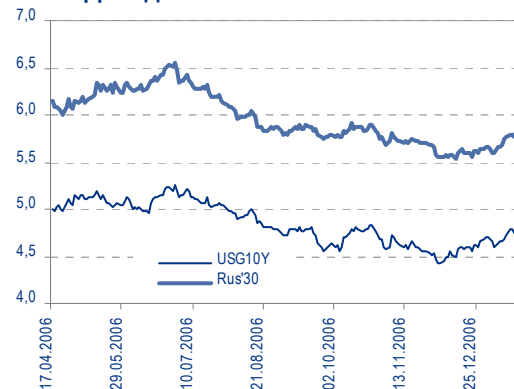
Доходность Treasuries, ОФЗ и суверенных евробондов России



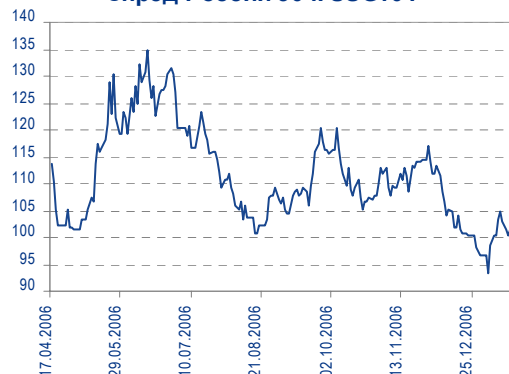
Цена России'30



Доходность USG10Y и России'30



Спрэд России'30 к USG10Y





Вывод: Мы не ожидаем заметного изменения котировок корпоративных еврооблигаций. Однако вследствие снижения чистого долга РФ и отсутствия первичного предложения в суверенных бондах в течение года возможно снижение их доходностей, а также доходностей бумаг квазигосударственных компаний. Наша цель по спрэду к казначейским облигациям – 90 б.п.

Надежда Мырскова, myr_nv@uralsib.ru

Экономика

Судя по предварительным данным, профицит бюджета-2006 составил 7,4% ВВП

Профицит бюджета остается высоким... Внушительный бюджетный профицит вряд ли может вызвать удивление, учитывая мощный приток средств в бюджет (и Стабилизационный фонд) в течение всего прошлого года. В то же время данные о профиците еще раз доказывают, что правительству удалось справиться с соблазном увеличения расходов, к которому его в течение 2006 г. подталкивали парламентарии и некоторые региональные лидеры.

...и превышает первоначальные оценки правительства. По предварительным данным Минфина, опубликованным вчера, кассовый профицит бюджета в 2006 г. достиг 1 999 руб., или 7,38% от прогнозного ВВП. По нашей оценке, профицит федерального бюджета в 2006 г. должен составить 7% ВВП, тогда как само Министерство финансов оценивало его в 6,7%.

Доходы превысили план, а расходы – отстали от него. В прошедшем году денежные доходы бюджета составили 6 276,7 млрд руб., на 1,7% превысив пересмотренный план. В то же время бюджетные расходы отстали от запланированных на 3,8% и составили 4 277,4 млрд руб. В 2006 г. основные суммы в бюджет были перечислены Федеральной налоговой службой (47,8% доходов) и Федеральной таможенной службой (45,6%).

По предварительным оценкам, ВВП в 2006 г. достиг 996 млрд долл. В отчете Минфин также несколько снизил первоначальную оценку средств, накопленных в Стабилизационном фонде: согласно новым данным, на 1 января 2007 г. он составил 2 340,9 млрд руб., что на 107% превышает показатель на 1 января 2005 г. По предварительной оценке Минфина, ВВП в прошедшем году составил 27 080 млрд руб., в номинальном выражении на 1,5% превысив наш прогноз ВВП на год – 26 664 млрд руб.

Владимир Тухомиров, tih_vi@uralsib.ru

Экономика

Январские темпы инфляции замедлились после скачка в начале месяца

Недавний прогноз Минфина – 2,2% инфляции за январь – мы считаем чересчур пессимистичным. Замедление темпов роста инфляции по итогам второй недели января оказалось более существенным, чем мы ожидали, что, безусловно, является хорошей новостью. В то время как наш прогноз инфляции на месяц, равный 1,8% относительно декабря 2006 г., все равно представляется несколько оптимистичным, учитывая все поступившие данные. Однако недавний прогноз Минфина в 2,2% мы считаем чересчур пессимистичным. Замедление темпов инфляции должно существенно снизить давление на рубль, поэтому мы считаем, что вероятность новой волны роста номинального курса рубля остается незначительной.

По итогам второй недели января темпы роста инфляции снизились вдвое... За первые 15 дней января инфляция составила 1,3%, сообщил вчера председатель Банка России Сергей Игнатьев. В начале нынешней недели Минфин объявил свою оценку инфляции по итогам первых девяти



дней месяца: она составила около 1%, а это, по сути, означает, что в последнюю неделю инфляционное давление существенно сократилось.

...и достигли рекордно низкой отметки для января. За первые 16 дней января 2006 г. инфляция выросла на 1,7%, а за 15 дней января 2005 г. ее рост составлял 1,9%. Таким образом, инфляция в нынешнем году, несмотря на высокий уровень из-за повышения тарифов, может оказаться существенно ниже значений предыдущих лет на фоне ослабления инфляционного давления в самый рискованный с точки зрения роста инфляции месяц года.

Владимир Тухомиров, tih_vi@uralsib.ru

РОСНЕФТЬ

Высокая ценность активов ЮКОСа довольно сомнительна

Независимая оценка активов ЮКОСа будет завершена завтра. Независимая оценка активов ЮКОСа как часть процедуры банкротства должна быть завершена сегодня 19 января 2007 г. Участники рынка уже давно спекулируют на тему их стоимости, причем цифры, которые приводят не-которые эксперты, на наш взгляд, существенно превышают реальную экономическую стоимость данных активов. В продолжение нашего предыдущего анализа стоимости ЮКОСа мы оценили эти активы, пользуясь моделью ДДП, с учетом данных, опубликованных независимой аудиторской компанией Miller&Lents.

Наша оценка ниже оптимистичных ожиданий, однако фундаментальные характеристики. Согласно нашей оценке на основе анализа ДДП, совокупная стоимость оставшихся добывающих активов ЮКОСа – 5,4 млрд долл., что существенно ниже наиболее оптимистических оценок рынка. Это не обязательно означает, что выгода, которую Роснефть может извлечь из этих активов, сводится только к их текущей стоимости. В то же время возможный эффект синергии пока не поддается оценке.

*Каюс Рапану, rap_ca@uralsib.ru
Алексей Кормицков, kor_an@uralsib.ru*

РОСНЕФТЬ

Росприроднадзор проверит соблюдение условий лицензии по Приобскому месторождению

Повода для беспокойства нет, рабочий момент. На наш взгляд, правительство едва ли отзовет у Роснефти лицензию на добычу на Приобском месторождении, поскольку Роснефть – государственная компания. Скорее всего, Роснефть сможет достичь компромисса с Росприроднадзором.

Росприроднадзор намерен проверить соблюдение условия об утилизации 95% добываемого газа. Росприроднадзор проведет проверку соблюдения условий лицензии на добычу на Приобском месторождении. Об этом сообщают СМИ со ссылкой на замглавы Росприроднадзора – Федеральной службы по надзору в сфере природопользования – Олега Митволя. По его мнению, Роснефть утилизирует только 1,9% попутного газа, а оставшийся газ сжигает, тогда как в соответствии с лицензионным соглашением компания должна утилизировать 95% добываемого газа.

Доказанные запасы Приобского месторождения составляют 34% от совокупных доказанных запасов Роснефти. Лицензия на добычу на Приобском месторождении принадлежит дочернему подразделению Роснефти – Юганскнефтегазу. Доказанные запасы данного месторождения оцениваются в 9 млн барр., или 34% от совокупных доказанных запасов Роснефти.

*Каюс Рапану, rap_ca@uralsib.ru
Алексей Кормицков, kor_an@uralsib.ru*



ЛЕНЭНЕРГО

Региональные тарифы за присоединение будут назначаться централизованно

Благоприятная обстановка, дорогая компания. Введение централизованного планирования тарифов за присоединение к электросети в Ленинградской области, на наш взгляд, носит позитивный характер для Ленэнерго, поскольку это позволит повысить прозрачность взаимодействия компании с электросетями и привлечь больше инвесторов в регион, что, в свою очередь, будет способствовать росту спроса. Тем не менее мы думаем, что позитивные стороны развития Ленэнерго уже учтены в рыночной стоимости компании, поскольку ее акции торгуются по цене, превышающей стоимость акции других российских распределительных компаний.

Тарифы за присоединение будут устанавливаться региональными властями. Региональная администрация Санкт-Петербурга предлагает ввести политику централизованного тарифного планирования, в соответствии с которой будут определяться тарифы за присоединение к электросетям работающей в регионе Ленэнерго. Как сообщают «Ведомости», Ленэнерго дала официальное согласие на данное предложение. Ранее тарифы за присоединение устанавливались в индивидуальном порядке путем ведения прямых переговоров с Ленэнерго.

По примеру Петербургской администрации. В конце 2006 г. система централизованного планирования тарифов за присоединение уже была введена в Санкт-Петербурге городскими властями, благодаря которой выручка Ленэнерго выросла на 75 млн долл. В 2007 г., по оценкам компании, выручка от новых потребителей должна составить 285 млн долл. Акции Ленэнерго торгуются с коэффициентом EV/Распределение в 67 долл./МВтч. В настоящее время оценка Ленэнерго по данному коэффициенту – самая высокая по сравнению с другими российскими распределительными компаниями и приблизительно на 70% превышает среднеотраслевой показатель.

*Каюс Рапану, rap_ca@uralsib.ru
Матвей Тайц, tai_ma@uralsib.ru
Павел Попиков, popikovpn@uralsib.ru*

БАНКОВСКИЙ СЕКТОР

ЦБ РФ изменил правила владения акциями банков

Решение, от которого выиграют все российские банки. Недавнее решение ЦБ РФ свидетельствует о том, что ЦБ искренне стремится создать благоприятные условия для рынка акций российских банков. Решение о владении акциями банков благоприятно и для Сбербанка, и для ВТБ, а также для частных банков, планирующих разместить акции в ближайшем будущем.

Еще одно устаревшее правило отменено. ЦБ РФ разрешил банкам владеть пакетом акций в менее 1% других банков без соответствующих вычетов из их собственного капитала. До сих пор, чтобы владеть акциями других банков, российские банки должны были использовать аффилированные структуры, поэтому для более мелких финансовых учреждений такие операции были затруднены.

Важное событие для банков, акции которых обращаются на рынке, расширение круга потенциальных инвесторов. Данное ограничение объяснялось желанием ограничить возможности перекрестного владения частными банками. Однако так как основные банковские группы намерены в ближайшем времени выйти на рынок акций, данное ограничение становится препятствием к повышению ликвидности, ограничивая доступ к акциям банков для достаточно большой группы инвесторов.

Антон Табах, tabakhav@uralsib.com



Рынок рублевых облигаций

Выпуск	Объем, млн. руб.	Купон, %	Дата			Месяцев до		Цена	Изм.	Торговый объем, руб.	Котировки		Доходность, %				Дюр, лет	Рейтинг S/M/F	Сектор
			купона	оферты	погаш	офрт	погаш				покупка	продажа	офрт.	погаш.	HPR	текущ.			
КОРПОРАТИВНЫЕ ОБЛИГАЦИИ																			
Абсолют-2	1 000	9,70	02.апр.07	04.июл.07	30.июн.08	5,6	17,6				100,51	101,20						B1	финансы
АвтоВАЗ-2	3 000	9,20	14.фев.07	14.фев.07	13.авг.08	0,9	19,1			500 900 000	100,08	100,19							финансы
АвтоВАЗ-3	5 000	7,80	26.июн.07	26.июн.07	22.июн.10	5,3	41,7	100,15	0,00	2 000	100,01	100,29	7,56	7,41	7,79	0,41			автопром
Автомир	1 000	11,66	06.мар.07	11.сен.07	01.сен.09	7,9	31,9	99,79	-0,19	999 800	99,60	99,98	11,99	11,21	11,68	0,57			торговля
Агрохолдинг	1 000	13,00	14.апр.07	14.июл.07	18.июл.09	5,9	30,4												с/х
Адамант	500	13,10	07.июн.07	07.июн.07	05.июн.08		16,8	99,85	-0,16	499 250	99,80	100,00		12,88	13,12	1,16			строительство
Адамант-2	2 000	11,25	22.фев.07	24.май.07	20.май.10	4,2	40,6	99,91	+0,06	5 232 745	99,82	100,00	12,00	11,33	11,26	0,31			строительство
Аижк	1 070	11,00	01.июн.07	01.июн.07	21.дек.08		22,8					107,65							финансы
Аижк-2	1 500	11,00	01.фев.07	01.фев.07	01.фев.10		37,0					111,15							финансы
Аижк-3	2 250	9,40	15.апр.07	15.апр.07	15.окт.10		45,5				105,25	105,65							финансы
Аижк-4	900	8,70	01.фев.07	01.фев.07	01.фев.12		61,3				105,00	106,00							финансы
Аижк-5	2 200	7,35	15.апр.07	15.апр.07	15.окт.12		69,9					99,75							финансы
Аижк-6	2 500	7,40	15.апр.07	15.апр.07	15.июл.14		91,2				99,25	99,50							финансы
Аижк-7	4 000	7,68	15.апр.07	15.апр.07	15.июл.16		115,5	100,08	+0,05	135 407 520	100,06	100,10		7,88	7,67	5,45			финансы
Аижк-8	5 000	7,63	15.мар.07	15.мар.07	15.июн.18	87,1	138,9	99,86	-0,06	4 296 710	99,82	99,90	7,87		7,64	4,77			финансы
АЛПИ-Инвест	1 500	10,99	23.фев.07	29.авг.07	21.авг.09	7,4	31,5	100,00	+0,15	965 995	99,50	100,10	11,02	10,31	10,99	0,55			торговля
Амурметалл	1 500	9,80	01.мар.07	01.мар.07	26.фев.09		25,7	101,56	-0,01	32 793 728	101,50	101,59		9,16	9,65	1,80			металлургия
Аптеки 36,6	3 000	9,89	03.июл.07	03.июл.08	30.июн.09	17,7	29,8	100,48	+0,18	3 510 748	100,45		10,74		9,84	1,26			торговля
Арбат-Престиж	1 500	10,50	22.июн.07	22.июн.07	20.июн.08	5,2	17,3	100,12	+0,02	6 007 000	100,00	100,20	10,42	10,13	10,49	0,39			торговля
Арнет	600	10,30	25.апр.07	25.апр.07	29.апр.09	3,2	27,7			10 020 000	100,00	100,20							производство
Атлант-М	1 000	12,25	17.май.07	15.ноя.07	13.ноя.08	10,0	22,2	99,98	-0,03	1 467 000	99,95	100,00	12,60		12,03	12,25	0,72		торговля
АЦБК-Инвест-2	500	0,00	20.фев.07	20.фев.07	20.май.08		16,3												производство
Балтика	1 000	8,75	22.май.07	22.май.07	20.ноя.07		10,2												потреб. тов.
Балтимор-3	800	11,25	17.май.07	24.май.07	15.май.08	4,2	16,1	99,77	+0,09	7 786 738	99,74	99,89	11,55	11,10	11,28	0,31			потреб. тов.
Банана-Мама	1 000	11,25	27.апр.07	26.окт.07	23.окт.09	9,4	33,6												торговля
Башкирэн-2	500	9,50	22.фев.07	22.фев.07	22.фев.07		1,2				100,12	100,21							энергетика
Башкирэн-3	1 500	8,56	30.мар.07	30.мар.07	19.мар.09	26,4	99,90	+0,05	952 569	99,85	99,95		8,89	8,57	1,84			энергетика	
Белон	1 500	9,10	06.июн.07	06.июн.07	03.июн.09	28,9	100,04	-0,06	12 855 340	99,95	100,40		9,28	9,10	2,01			сырье	
Белый фрегат	1 000	14,50	15.мар.07	13.дек.07	17.дек.09	11,0	35,5												с/х
Вагонмаш-2	1 000	11,00	20.июн.07	18.июн.08	15.дек.10	17,2	47,6						8,16	8,71	3,14				машиностр.
ВБД-2	3 000	9,00	20.июн.07	20.июн.07	15.дек.10	47,6	103,30	+0,02	15 495 000										потреб. тов.
Виктория	1 500	9,90	01.фев.07	01.фев.07	29.январ.09	0,5	24,7				99,90	100,01							торговля
ВКМ-Финанс	1 000	9,75	06.июн.07	06.июн.07	04.июн.08		16,8					100,10							машиностр.
Волга	1 500	12,00	13.мар.07	13.мар.07	13.мар.07		1,8				100,01	100,39							производство
ВолгаТел-2	3 000	8,20	05.июн.07	02.дек.08	30.ноя.10	22,8	47,1				101,05	101,30							телеком
ВолгаТел-3	2 300	8,50	05.июн.07	05.июн.07	30.ноя.10		47,1	102,50	-0,03	55 916 873	102,45	102,55	7,91	7,65	8,29	2,42			телеком
ВолгаТел-4	3 000	7,99	13.мар.07	10.сен.09	03.сен.13	32,2	80,7	100,69	+0,04	72 911 968	100,55	100,74			7,94	2,24			телеком
ВТБ-4	5 000	6,50	22.мар.07	23.мар.07	19.мар.09	2,1	26,4												финансы
ВТБ-5	15 000	6,20	25.январ.07	26.апр.07	17.окт.13	3,3	82,1												финансы
ВТБ-6	15 000	6,50	18.апр.07	20.июл.07	06.июл.16	6,1	115,2												финансы
ГАЗ	5 000	8,49	13.фев.07	14.фев.08	08.фев.11	13,1	49,4	100,28	+0,11	497 812 391	100,25	100,30	8,33		8,47	0,97			автопром
Газбанк	750	10,50	22.май.07	23.ноя.07	25.ноя.08	10,3	22,6				99,90	100,40							финансы
Газпром-4	5 000	8,22	14.фев.07	10.фев.10	10.фев.10	37,3	104,12	+0,06	21 777 088	104,02	104,19		6,82	7,89	2,60				сырье
Газпром-5	5 000	7,58	10.апр.07	09.окт.07	09.окт.07	8,8	101,29	+0,22	949 854 084	101,08	101,35		5,80	5,61	7,48	0,68			сырье
Газпром-6	5 000	6,95	08.фев.07	06.авг.09	06.авг.09	31,0	100,58	-0,02	199 287	100,51	100,65		6,81	6,91	2,23				сырье
Газпром-7	5 000	6,79	03.май.07	29.окт.09	29.окт.09	33,8	100,20	0,00	5 010 000	100,15	100,40		6,82	6,78	2,42				сырье
Газпром-8	5 000	7,00	03.май.07	27.окт.11	27.окт.11	58,1	100,15	-0,07	510 759 001	100,10	100,20		7,08	6,99	3,87				сырье
Газпромбанк	5 000	7,10	01.фев.07	27.январ.11	27.январ.11	49,0	99,69	+0,14	545 355 916	99,25	99,80		7,32	7,12	3,33				финансы
Газпромбанк-2	5 000	6,54	30.май.07	28.ноя.07	20.ноя.13	10,5	83,3												финансы
Гидро-ОГК	5 000	8,10	04.июл.07	29.июн.11	29.июн.11	54,1	103,15	-0,08	464 161 032	103,12	103,20		7,39	7,85	3,57				энергетика
Гидромаусервис	1 000	9,90	29.май.07	27.май.08	24.ноя.09	16,5	34,7	99,93	-0,22	10 005 999	99,80	100,05	10,18		9,91	1,18			машиностр.
ГлМосСтрой-2	4 000	11,50	22.мар.07	20.сен.07	17.мар.11	8,2	50,6	100,90	0,00	15 912 710	100,85	100,94	10,29	9,72	11,40	0,61			строительство
ГОТЭК-2	1 500	11,50	21.июн.07	25.июн.07	18.июн.09	5,3	29,4	100,02	0,00	16 516 445	100,00	100,03	11,47	11,10	11,50	0,39			производство
ГТ-ТЭЦ-3	1 500	10,50	20.апр.07	18.апр.08	18.апр.08	15,2	99,94	+0,05	14 987 485	99,90	99,98		10,80	10,51	1,09				машиностр.
Дальсвязь-2	2 000	8,85	06.июн.07	04.июн.10	30.май.12	41,1	65,3	102,75	+0,05	69 735 000	102,65	102,85	8,03		8,61	2,72			телеком
Дальсвязь-3	1 500	8,60	06.июн.07	03.июн.09	03.июн.09	28,9	101,40	+0,25	10 120	101,20	101,60		7,85	8,48	1,52				телеком
ДельтаКредит	5 000	7,09	05.июн.07	01.дек.09	01.дек.09	34,9	97,8												финансы
Детский Мир	1 150	8,50	08.фев.07	29.январ.15	29.январ.15	97,8	98,62	-0,64	989 800	98,25	98,98			8,62	5,48				торговля
ДжЭфСи-2	1 200	5,00	05.июн.07	04.дек.07	04.дек.07		10,7												торговля
ДжЭфСи-3	2 000	9,25	26.апр.07	23.окт.08	20.окт.11	21,5	57,9	100,03	+0,08	5 001 500	99,95	100,05	9,43		9,25	1,53			торговля
Дикая Орхидея	1 000	11,30	12.апр.07	12.апр.07	09.апр.09	2,8	27,1	100,21	-0,08	28 058	100,20	100,29	10,76	10,34	11,28	0,21			торговля
Дикси																			



Рынок рублевых облигаций

Выпуск	Объем, млн. руб.	Купон, %	Дата			Месяцев до		Цена	Изм.	Торговый объем, руб.	Котировки		Доходность, %				Дюр, лет	Рейтинг S/M/F	Сектор			
			купона	оферты	погаш	офрт	погаш				покупка	продажа	офрт.	погаш.	HPR	текущ.						
КОРПОРАТИВНЫЕ ОБЛИГАЦИИ (продолжение)																						
Копейка-2	4 000	8,70	21.фев.07	18.фев.09	15.фев.12	25,4	61,8	99,30	-0,02	34 246 936	99,25	99,34	9,38			8,76	1,77	B-	торговля			
КрВосток	1 500	11,50	25.фев.07		25.фев.07		1,3	100,42	+0,17	45 181 500	100,25	100,50			7,34	7,11	11,45	0,10		потреб. тов.		
Кристалл	500	12,00	08.фев.07		08.фев.07		0,7				100,01	100,39								потреб. тов.		
Куйбышевазот-2	2 000	8,80	09.мар.07		04.мар.11		50,2	100,34	+0,04	60 760 660	100,29	100,39			8,88		8,77	3,26		химия		
Лаверна	1 000	11,25	12.апр.07	12.апр.07	08.апр.10	2,8	39,2	100,26	-0,03	1 004	100,17	100,35	10,94			10,51	11,22	0,21		торговля		
ЛенСпецСМУ	1 000	11,75	26.апр.07	24.апр.08	22.апр.10	15,4	39,7	100,10	-0,40	20 569 056	100,00	100,20	11,46				11,74	1,09	B	строительство		
Ленэнергс	3 000	10,25	19.апр.07		19.апр.07		3,0	100,43	-0,01	5 413 991	100,42	100,44			8,54	8,28	10,21	0,24		энергетика		
ЛСР	1 000	11,00	22.мар.07	22.мар.07	20.мар.08	2,1	14,2	100,20	0,00	500 253	100,15	100,25	9,86			9,48	10,98	0,16		строительство		
ЛСР-2	2 000	10,70	05.июн.07	03.июн.08	08.дек.09	16,7	35,2													строительство		
Лукойл	6 000	7,25	22.май.07	20.ноя.07	17.ноя.09	10,2	34,5				100,90	101,20								сырье		
Лукойл-3	8 000	7,10	14.июн.07		08.дек.11		59,5													сырье		
Лукойл-4	6 000	7,40	14.июн.07		05.дек.13		83,8													сырье		
ЛьЭтуаль	1 500	10,75	12.июн.07	11.дек.07	08.дек.09	10,9	35,2													торговля		
M-Видео	2 000	10,00	23.май.07	21.ноя.07	18.ноя.09	10,2	34,5													торговля		
M-Индустрия	1 000	12,25	20.фев.07	21.авг.07	16.авг.11	7,2	55,7	100,39	+0,07	2 262 954	100,10	100,68	11,83	12,50	10,99	12,20	3,24			строительство		
Магнит	2 000	9,34	23.май.07		19.ноя.08	22,4	102,22	+0,12	93 504 090	102,10	102,33					9,14	1,60			торговля		
Маир	500	12,30	03.апр.07		03.апр.07	2,5	100,25	0,00	1 404 200	100,20	100,30			11,49	11,00	12,27	0,19			металлургия		
Макси-Групп	3 000	11,25	15.мар.07	13.сен.07	12.мар.09	7,9	26,1	97,77	+0,31	542 413	97,65	97,89	15,45			14,43	11,51	0,56		металлургия		
Марта-Финанс	700	14,84	24.май.07		22.май.08	16,3	101,00	-0,05	844 396	100,16	101,10			14,44		14,69	1,11			торговля		
Марта-Финанс-2	1 000	11,75	07.июн.07	07.июн.07	06.дек.09	4,7	35,1	99,00	+0,45	3 677 850	98,61	99,34	14,87			14,24	11,87	0,34		торговля		
Марта-Финанс-3	2 000	13,00	01.фев.07	05.фев.08	02.авг.11	12,8	55,2	96,37	-0,73	43 365	96,25	97,20	17,47			13,49	0,86			торговля		
МастерБанк-2	1 000	11,75	25.май.07	25.май.07	23.май.08	4,2	16,4	100,14	+0,09	82 290 546	100,00	100,25	11,54			11,13	11,73	0,32		финансы		
МастерБанк-3	1 200	11,75	06.июн.07	05.дек.07	30.ноя.11	10,7	59,2													финансы		
Матрица	1 200	12,32	13.июн.07	13.июн.07	10.дек.08	4,9	23,1	99,27	+0,02	2 878 730	99,25	99,37	14,68			14,08	12,41	0,35		торговля		
МГТС-4	1 500	7,10	25.апр.07	25.апр.07	22.апр.09	3,2	27,5				100,00	100,45								телеком		
МГТС-5	1 500	8,30	29.май.07	29.май.07	25.май.10	4,4	40,8													телеком		
МДМ-3	6 000	7,60	05.апр.07	09.окт.07	01.окт.09	8,8	32,9				100,00	100,20								финансы		
Мегафон-2	1 500	9,28	11.апр.07		11.апр.07	2,8														телеком		
Мегафон-3	3 000	9,25	17.апр.07		15.апр.08	15,1						102,50								телеком		
Мечел	5 000	8,40	20.июн.07	16.июн.10	12.июн.13	41,5	77,9	101,16	+0,10	393 855 564	101,01	101,20	8,16			8,30	2,81			металлургия		
МИА-2	1 000	9,50	06.фев.07	06.фев.07	09.авг.08	6,6	19,0	100,14	-0,03	5 758 625	100,13	100,15	6,88			6,67	9,49	0,05		финансы		
МИА-3	1 500	9,40	01.мар.07	30.авг.07	23.фев.12	7,5	62,1					100,75	100,95							финансы		
МИГ	1 000	10,50	06.июн.07	06.июн.07	03.июн.09	4,6	28,9	100,83	-0,17	20 100	100,50	101,15	8,37			8,17	10,41	0,36		машиностр.		
МИГ-2	3 000	8,90	13.мар.07	14.мар.08	06.сен.11	14,0	56,4													машиностр.		
МИР	1 000	10,50	27.июн.07		27.дек.07	11,4	100,08	+0,03	1 005 810	100,00	100,20			10,66	10,34	10,49	0,83			торговля		
Миракс Групп	1 000	11,50	20.фев.07		19.авг.08	19,3	101,22	+0,02	70 703 026	101,05	101,38			10,28		11,36	1,36		B2/B	строительство		
Миракс Групп-2	3 000	10,99	22.мар.07		17.сен.09	32,4	101,29	+0,31	321 201 488	101,22	101,36			10,68		10,85	2,16		B2/B	строительство		
МКБ	500	10,50	24.январ.07		25.апр.07	3,2														B1	финансы	
МКБ-2	1 000	10,40	07.июн.07	06.дек.07	04.июн.09	10,7	28,9	100,03	+0,08	73 626 612	100,00	100,10	10,60			10,24	10,40	0,78		B1	финансы	
ММБ-1	1 000	8,30	13.фев.07		13.фев.07	0,9														BBB-/A-	финансы	
ММК-Трансфинанс	650	11,50	12.июл.07		10.июл.08	18,0						100,00									услуги	
МОИА	1 500	9,00	21.июн.07	21.июн.07	21.дек.10	5,1	47,8					102,20									финансы	
МОИА-2	3 000	7,99	08.мар.07	19.дек.07	07.сен.11	11,2	56,4														финансы	
МОИТК	3 000	9,00	28.мар.07		26.сен.09	32,7	99,81	+0,06	2 994 300		99,85			9,33		9,02	1,27			B-	финансы	
Монетка	1 000	10,70	17.май.07	15.ноя.07	14.май.09	10,0	28,2			248 275											торговля	
Мособлгаз	1 000	10,75	22.июн.07		21.дек.08	23,4	102,88	-0,12	216 048	102,85	103,05			8,82		10,45	1,30				услуги	
Мосэнерго-1	5 000	7,65	20.мар.07	15.сен.09	13.сен.11	32,4	56,6	100,20	0,00	58 879 461	100,15	100,30	7,59			7,52	2,29			B	энергетика	
Мосэнерго-2	5 000	7,65	01.мар.07	23.фев.12	18.фев.16	62,1	110,6	100,88	-0,05	221 893 602	100,85	101,00	7,58			7,58	4,02			B	энергетика	
Мотовилиха	1 500	10,00	25.январ.07	30.июл.07	22.январ.09	6,4	24,5														машиностр.	
МОЭСК-1	6 000	8,05	13.мар.07		06.сен.11	56,4															энергетика	
Нидан-2	1 000	10,80	16.май.07		16.май.07	3,9		100,30	-0,30	34 204	100,00	100,60			9,98	9,66	10,77	0,30			потреб. тов.	
Нижне-Ленское-1	400	12,25	10.июл.07		08.июл.08	17,9						98,00	99,50								металлургия	
НИКОСИМ-2	1 500	12,30	15.фев.07	16.авг.07	16.авг.07	7,0	7,0	100,97	+0,11	8 971 265	100,92	100,99	10,95			10,30	12,18	0,51		CCC+	химия	
НИТОЛ-2	2 200	11,75	19.июн.07	18.дек.07	15.дек.09	11,1	35,4														химия	
НК Альянс	3 000	8,92	21.мар.07	18.сен.09	14.сен.11	32,5	56,7	100,28	0,00	50 280 378	100,15	100,30	8,97			8,90	2,24				сырье	
НКНХ-3	2 000	8,00	02.мар.07		01.сен.07	7,5						100,15									B+	химия
НКНХ-4	1 500	9,99	02.апр.07	30.мар.09	26.мар.12	26,7	63,1	104,15	-0,15	1 263 340	104,15		8,04			9,59	1,88			B+	химия	
Номос-6	800	10,00	15.фев.07		16.авг.07	7,0						100,46	102,20								Ba3/B+	финансы
Номос-7	3 000	8,25	19.июн.07	18.дек.07	16.июн.09	11,1	29,3	100,39	+0,07	502 400	100,30	100,48	7,94			7,74	8,22	0,84			Ba3/B+	финансы
Нутритек	1 200	11,00	13.мар.07	12.июн.07	09.июн.09	4,8	29,1	100,02	+0,07	56 500 450	100,01	100,03	11,38			10,82	11,00					



Рынок рублевых облигаций

Выпуск	Объем, млн. руб.	Купон, %	Дата			Месяцев до		Цена	Изм.	Торговый объем, руб.	Котировки		Доходность, %				Дюр, лет	Рейтинг S/M/F	Сектор
			купона	оферты	погаш	офрт	погаш				покупка	продажа	офрт.	погаш.	HPR	текущ.			
КОРПОРАТИВНЫЕ ОБЛИГАЦИИ (продолжение)																			
Разгуляй-1	2 000	11,50	05.апр.07	16.апр.07	02.окт.08	2,9	20,8	100,35	+0,21	5 015 000	100,30	100,40	8,76		8,43	11,46	0,23		с/х
Разгуляй-2	2 000	10,25	03.апр.07	15.апр.08	27.сен.11	15,1	57,1	99,50	+0,05	2 985 000	99,40	99,55	10,63			10,30	1,08		с/х
РЖД-2	4 000	8,33	06.июн.07		05.дек.07		10,7												транспорт
РЖД-3	4 000	8,33	06.июн.07		02.дек.09		35,0	103,86	-0,15	2 077	103,85	104,07	6,94		8,02	2,45			транспорт
РЖД-4	10 000	6,59	14.июн.07		14.июн.07		4,9				100,15	100,35							транспорт
РЖД-5	10 000	6,67	26.янв.07		23.янв.09		24,5	100,00	-0,03	151 009 008	98,97	100,09	6,78		6,67	1,80			транспорт
РЖД-6	10 000	7,35	16.май.07		10.ноя.10		46,4	101,57	-0,07	150 622 057	101,54	101,60	6,99		7,24	3,18			транспорт
РЖД-7	5 000	7,55	16.май.07		07.ноя.12		70,7	102,73	-0,03	1 027	102,65	102,80	7,09		7,35	4,51			транспорт
РКС	1 500	9,70	18.апр.07	17.окт.07	15.апр.09	9,1	27,3	100,75	-0,05	30 225 001	100,65	100,77	8,79		8,43	9,63	0,68		услуги
Росбанк	3 000	9,25	14.фев.07	14.фев.07	15.фев.09	0,9	25,3	100,21	+0,03	384 287 350	100,15	100,27	6,33		6,15	9,23	0,07		финансы
Росинтер-2	400	10,00	04.апр.07		02.июл.08		17,7												услуги
Росинтер-3	1 000	10,75	01.июн.07		26.ноя.10		46,9					99,65							услуги
Росконтракт	700	11,70	06.мар.07		04.сен.07		7,6				99,50								производство
РСХБанк	3 000	7,20	07.мар.07		04.июн.08		16,8					101,45							финансы
РСХБанк-2	7 000	7,85	21.фев.07		16.фев.11		49,7	101,59	+0,01	20 331 015	101,50	101,67	7,60		7,73	3,29			финансы
РТК Лиз-4	2 250	8,80	10.апр.07		08.апр.08		14,9					100,29							финансы
РТК-Лизинг-5	2 250	8,80	15.фев.07	20.авг.07	12.авг.10	7,1	43,4				100,00	100,15							финансы
РусАлФин-2	5 000	8,00	20.май.07		20.май.07		4,1												металлургия
РусАлФин-3	6 000	7,20	21.мар.07		21.сен.08		20,4				100,00	100,25							металлургия
РусНефть	7 000	9,25	15.июн.07	12.дек.08	10.дек.10	23,1	47,4	98,70	-0,03	117 935 667	98,50	98,80	10,26		9,37	1,62			сырье
РусСтанд-3	2 000	8,40	21.фев.07		22.авг.07		7,2					100,15							финансы
РусСтанд-4	3 000	8,25	03.мар.07		03.мар.08		13,7	99,80	+0,08	299 400		99,80	8,60		8,27	1,01			финансы
РусСтанд-5	5 000	7,60	15.мар.07	15.мар.07	09.сен.10	1,9	44,3												финансы
РусСтанд-6	6 000	8,10	14.фев.07	23.авг.07	09.фев.11	7,2	49,4												финансы
РусСтанд-7	5 000	8,50	27.мар.07	03.апр.08	20.сен.11	14,7	56,9			39 900 000	99,60	100,00							финансы
РусТекстиль-2	1 000	12,75	08.мар.07		05.мар.09		25,9	98,82	-0,18	1 145 351	98,81	99,00	14,18		12,90	1,12			производство
РусТекстиль-3	1 200	12,00	24.апр.07	01.ноя.07	20.окт.09	9,6	33,5				99,50	99,74							производство
Русфинанс-1	1 500	7,65	05.июн.07		02.дек.08		22,8												финансы
Русфинанс-2	1 500	7,50	05.июн.07		02.дек.08		22,8												финансы
С-3Тел-2	1 500	7,50	04.апр.07		03.окт.07		8,6				100,10								телеком
С-3Тел-3	1 500	9,25	01.мар.07	28.фев.08	24.фев.11	13,5	49,9												телеком
С-3Тел-4	2 000	8,10	15.мар.07		08.дек.11		59,5												телеком
Салават-2	3 000	10,00	15.май.07		10.ноя.09		34,2	105,18	-0,01	87 441 141	105,00	105,24	8,06		9,51	2,34			химия
СалаватСтекло	750	11,60	27.мар.07		25.мар.08		14,4												производство
СалаватСтекло-2	1 200	9,28	02.май.07	31.окт.07	28.окт.09	9,5	33,8	100,05	-0,01	20 404 715	100,00	100,10	9,39		9,03	9,28	0,71		производство
СалютЭн	3 000	9,80	26.июн.07		25.дек.07		11,4	100,12	+0,17	13 005 994	100,03	100,20	9,89		9,61	9,79	0,83		машиностр.
Самохвал	1 500	11,40	25.апр.07	23.апр.08	21.окт.09	15,4	33,6	99,80	-0,20	499 000	99,50	100,10	11,87		11,42	1,09			торговля
Санвэй	3 000	11,66	06.июн.07	06.июн.07	03.дек.08	4,6	22,8				100,50	100,79							торговля
Сатурн	1 500	9,00	24.мар.07	24.мар.07	23.мар.08	2,2	14,3				100,00	100,20							машиностр.
Сатурн-2	2 000	9,25	22.мар.07	21.мар.08	20.сен.11	14,3	56,9												машиностр.
Сахарная комп	2 000	12,75	15.май.07	13.ноя.07	10.ноя.09	10,0	34,2				98,00	99,90							с/х
Сахатранснефтегаз	1 500	11,90	06.июн.07	04.июн.08	02.дек.09	16,8	35,0												услуги
Сбарро	500	12,50	23.мар.07	21.дек.07	25.дек.09	11,2	35,7												услуги
СвердлЭн	500	10,50	01.мар.07		01.мар.07		1,4				100,05	100,22							энергетика
СвоБСокол	600	11,75	24.май.07		22.ноя.07		10,3	100,05	-0,03	23 392 540		102,45	11,98		11,48	11,74	0,74		производство
Северсталь	3 000	8,10	28.июн.07		28.июн.07		5,4	100,50	-0,15	1 005	100,30	100,60	7,03		6,90	8,06	0,41		металлургия
Сибкадем-2	1 500	10,00	16.июн.07	15.июн.07	12.дек.08	4,9	23,1												финансы
Сибкадем-3	3 000	9,60	07.июн.07		04.июн.09		28,9					100,74							финансы
Сибкадем-5	3 000	10,05	24.апр.07		18.окт.11		57,8	99,85	-0,03	348 668 067	99,75	100,00	10,34		10,07	3,53			финансы
Сибирьтел-4	2 000	12,50	05.июл.07		05.июл.07		5,6				102,30	102,48							телеком
Сибирьтел-5	3 000	9,20	27.апр.07		25.апр.08		15,4	101,83	-0,02	61 201 018	101,80	101,85	7,79		9,04	1,14			телеком
Сибирьтел-6	2 000	7,85	22.мар.07	23.сен.08	16.сен.10	20,5	44,6	100,04	-4,96	20 082 001	99,86	101,47	7,91		7,85	1,49			телеком
Сибирьтел-7	2 000	8,65	23.май.07		20.май.09		28,4	101,83	+0,01	1 017	101,65	102,00	7,92		8,49	2,01			телеком
СИБУР	1 500	7,70	10.май.07	11.ноя.09	01.ноя.12	34,3	70,5	99,90	-0,01	999	99,75	100,00	7,84		7,71	2,40			химия
СМАРТС-2	500	14,00	26.июн.07		26.июн.07		5,3				99,90	100,10							телеком
СМАРТС-3	1 000	14,10	03.апр.07	05.окт.07	29.сен.09	8,7	32,8	99,32	+0,17	281 066	99,20	99,40	15,45		14,39	14,20	0,61		телеком
Содружество	2 500	10,45	26.апр.07		22.окт.09		33,6	99,48	+0,10	30 288 655	99,45	99,50	10,94		10,51	2,23			с/х
СОК-Авто	1 100	12,00	26.апр.07		24.апр.08		15,4	99,91	-0,03	2 907 546	99,86	99,95	12,41		12,01	1,08			автомоб.
Сорус	1 200	10,20	08.фев.07	08.ноя.07	05.ноя.09	9,8	34,1	99,51	0,00	997 744	99,36	99,65	11,29		10,66	10,25	0,70		торговля
Союз-1	1 000	9,25	25.янв.07		24.апр.08		15,4												финансы
Союз-2	2 000	8,37	04.апр.07	05.окт.07	05.окт.09	8,7	33,0			8 295 850	99,75	99,99							финансы
СС-Авто	1 500	11,25	25.янв.07	25.янв.07	21.янв.10	0,2	36,6				97,98								автомоб.
Столич гастр	1 500	8,60	22.фев.07	21.авг.08	20.авг.09	19,4	31,5						8,80		9,48	1,27			торговля
Стройтрансгаз	3 000	9,60	27.июн.07		25.июн.08		17,5	101,30	+0,05	11 394 513	101,25	102,00							строительство
СУ-155	1 500	10,50	30.мар.07		30.мар.07		2,4				100,05	100,80							строительство
СУЭК-2	1 000	8,5																	



Рынок рублевых облигаций

Выпуск	Объем, млн. руб.	Купон, %	Дата			Месяцев до		Цена	Изм.	Торговый объем, руб.	Котировки		Доходность, %				Дюр, лет	Рейтинг S/M/F	Сектор		
			купона	оферты	погаш	офрт	погаш				покупка	продажа	офрт.	погаш.	HPR	текущ.					
КОРПОРАТИВНЫЕ ОБЛИГАЦИИ (продолжение)																					
Удмуртнефтр	1 500	9,50	01.мар.07		01.сен.08		19,7	100,29	+0,27	15 349 350	100,15	106,30			9,63		9,47	1,39		сырье	
УЛЦ	1 000	11,50	25.апр.07	24.окт.07	28.окт.09	9,3	33,8				98,00	99,80								финансы	
УрСИ-4	3 000	9,99	03.май.07		01.ноя.07		9,6	102,13	+0,08	11 524 880	102,00	102,25		7,26	6,99	9,78	0,73		BB-/B+	телеком	
УрСИ-5	2 000	9,19	19.апр.07		17.апр.08		15,2	101,80	+0,09	30 571 017	101,70	101,90		7,78		9,03	1,12		BB-/B+	телеком	
УрСИ-6	2 000	8,20	24.май.07	20.ноя.08	17.ноя.11	22,4	58,8	100,88	+0,19	208 489 865	100,80	100,95		7,82		8,13	1,62		BB-/B+	телеком	
УрСИ-7	3 000	8,40	20.мар.07	17.мар.09	13.мар.12	26,3	62,7	101,20	+0,05	97 312 472	101,10	101,25		7,93		8,30	1,88		BB-/B+	телеком	
ФСК ЕЭС	5 000	8,80	19.июн.07		18.дек.07		11,1				101,97	102,20								B+/Baa2(P)	энергетика
ФСК ЕЭС-2	7 000	8,25	26.июн.07		22.июн.10		41,7	103,50	+0,03	14 184 569	103,45	103,55		7,21		7,97	2,86		B+/Baa2(P)	энергетика	
ФСК ЕЭС-3	7 000	7,10	15.июн.07		12.дек.08		23,1	100,38	-0,03	99 995 040	100,30	100,45		7,00		7,07	1,69		B+/Baa2(P)	энергетика	
ФСК ЕЭС-4	6 000	7,30	12.апр.07		06.окт.11		57,4	100,47	+0,05	15 052 008	100,40	100,53		7,31		7,27	3,80		B+/Baa2(P)	энергетика	
ФСК ЕЭС-5	5 000	7,20	05.июн.07		01.дек.09		34,9													B+/Baa2(P)	энергетика
Хайленд Голд	750	12,75	04.апр.07		02.апр.08		14,7	99,67	+0,11	13 103 038	99,65	99,69		13,70		12,79	1,00			металлургия	
ХКФ-2	3 000	8,50	15.май.07	15.май.07	11.май.10	3,9	40,3	99,60	-0,15	16 404 240	99,50			9,96	9,64	8,53	0,30		B/Ba3	финансы	
ХКФ-3	3 000	8,25	22.мар.07	22.мар.07	16.сен.10	2,1	44,6	99,79	+0,06	252 589 978	99,82			9,80		9,43	8,27	0,16		B/Ba3	финансы
ХКФ-4	3 000	9,95	18.апр.07	18.окт.08	12.окт.11	21,3	57,6	99,70	-0,05	168 043 236	99,67	99,80		10,49		9,98	1,47		B/Ba3	финансы	
Центр-Инвест	1 500	10,00	11.май.07	10.ноя.07	11.ноя.09	9,9	34,3	99,98	-0,03	20 005 000	99,95	100,00		10,24		9,84	10,00	0,73			финансы
Центртел-4	5 623	13,80	18.фев.07		21.авг.09		31,5	114,15	+0,05	137 157 300	114,05	114,24		7,82		12,09	2,13		B/B-	телеком	
Центртел-5	3 000	8,09	06.мар.07	08.сен.08	30.авг.11	20,0	56,2	100,68	+0,03	187 596 410	100,51	100,85		7,78		8,04	1,46		B/B-	телеком	
Черкизово	2 000	8,85	05.июн.07	02.дек.08	31.май.11	22,8	53,1	99,20	-0,03	397 200	99,10	99,30		9,54		8,92	1,62			потреб.тов.	
ЧТПЗ	3 000	9,50	20.июн.07	18.июн.08	16.июн.10	17,2	41,5	102,00	-0,17	13 279 220	101,95	102,20		8,13		9,31	1,26			производство	
ЭйрЮнион	1 500	13,00	13.фев.07	15.май.07	10.ноя.09	3,9	34,2	99,44	+0,03	1 506 468	99,36	99,48		15,62		14,49	13,07	0,28			транспорт
Экспобанк	1 000	10,75	27.мар.07	25.дек.07	29.дек.09	11,4	35,9													финансы	
ЭМАльянс	2 000	10,50	13.июл.07	13.июл.07	09.июл.10	5,9	42,3	100,42	-0,03	37 597 815	100,37	100,47		9,81		9,57	10,46	0,44			машиностр.
ЭФКО-2	1 500	10,50	26.янв.07	31.янв.07	22.янв.10	0,4	36,7													потреб. тов.	
Юнимилк	2 000	9,75	13.мар.07	08.сен.09	06.сен.11	32,1	56,4	100,13	-0,05	65 090 250	100,05	100,25		9,92		9,74	2,18			потреб. тов.	
ЮТК-2	1 500	10,50	07.фев.07		07.фев.07		0,7	100,15	0,00	27 670 305	100,12	100,18		7,66	7,40	10,48	0,05		B-/Caa1	телеком	
ЮТК-3	3 500	10,90	09.апр.07	09.окт.07	10.окт.09	8,8	33,2	102,17	+0,09	397 634 029	102,00	102,20		7,87	7,51	10,67	0,67		B-/Caa1	телеком	
ЮТК-4	5 000	10,00	14.мар.07		09.дек.09		35,2	103,28	-0,01	132 155 132	103,20	103,59		8,30		9,68	1,58			B-/Caa1	телеком
ЮТайр-3	2 000	10,40	19.июн.07	16.дек.08	14.дек.10	23,3	47,5													транспорт	
ЯТХ	1 000	12,00	27.апр.07	26.окт.07	24.окт.08	9,4	21,5	99,82	-0,03	1 824 800	99,75	99,90		12,56		11,93	12,02	0,68			производство



Рынок рублевых облигаций

Выпуск	Объем, млн. руб.	Купон, %	Дата			Месяцев до		Цена	Изм.	Торговый объем, руб.	Котировки		Доходность, %				Дюр, лет	Рейтинг S/M/F
			купона	оферты	погаш	офрт	погаш				покупка	продажа	офрт.	погаш.	HPR	текущ.		
МУНИЦИПАЛЬНЫЕ ОБЛИГАЦИИ																		
Башкортостан-4	500	8,02	15.мар.07		13.сен.07												BB/Ba1	
Башкортостан-5	1 000	8,02	09.май.07		04.ноя.09												BB/Ba1	
Белт обл-31001	2 000	8,38	14.фев.07		10.ноя.10													
Волг обл	600	12,00	14.июн.07		11.июн.09												V+	
Волг обл-2	700	5,98	21.июн.07		17.июн.10												V+	
Воронеж обл-2	500	13,00	17.июн.07		18.июн.09					523 296								
Иркут обл	800	10,50	19.янв.07		22.июл.07												V+	
Ирк обл31-1	1 500	9,50	22.мар.07		17.дек.09												V+	
Ирк обл31-2	900	8,00	25.апр.07		23.окт.08												V+	
Ирк обл31-3	3 000	7,75	28.мар.07		24.ноя.10												V+	
Ирк обл31-4	1 200	8,25	23.май.07		26.май.10												V+	
Коми-5	500	13,00	24.мар.07		24.дек.07												Va3/BB-	
Коми-6	700	13,50	14.апр.07		14.окт.10												Va3/BB-	
Коми-7	1 000	10,00	23.май.07		22.ноя.13												Va3/BB-	
Коми-8	1 000	9,00	06.мар.07		03.дек.15												Va3/BB-	
Костром обл-4	800	12,00	13.мар.07		11.мар.08													
Крас край-3	3 000	7,00	04.апр.07		01.окт.08													
Краснод край	605	10,00	15.май.07		15.май.07												V+	
Лен обл-2	800	14,01	13.июн.07		08.дек.10												V+/B	
Лен обл-3	1 300	12,50	15.июн.07		05.дек.14												V+/B	
Москва-31	5 000	10,00	20.фев.07		20.май.07												BBB/Baa2/BBB+	
Москва-42	3 000	10,00	13.фев.07		13.авг.07												BBB/Baa2/BBB+	
Москва-40	5 000	10,00	26.янв.07		26.окт.07												BBB/Baa2/BBB+	
Москва-43	5 000	10,00	17.фев.07		17.май.08												BBB/Baa2/BBB+	
Москва-29	5 000	10,00	05.июн.07		05.июн.08												BBB/Baa2/BBB+	
Москва-36	3 900	10,00	16.июн.07		16.дек.08												BBB/Baa2/BBB+	
Москва-47	5 000	10,00	28.янв.07		28.апр.09												BBB/Baa2/BBB+	
Москва-41	5 000	10,00	30.янв.07		30.июл.10												BBB/Baa2/BBB+	
Москва-38	5 000	10,00	26.июн.07		26.дек.10												BBB/Baa2/BBB+	
Москва-39	4 800	10,00	21.янв.07		21.июл.14												BBB/Baa2/BBB+	
Москва-44	5 000	10,00	24.июн.07		24.июн.15												BBB/Baa2/BBB+	
Моск обл-3	4 000	11,00	18.фев.07		19.авг.07												BB/Ba3	
Моск обл-4	9 600	11,00	23.янв.07		21.апр.09												BB/Ba3	
Моск обл-5	12 000	10,00	03.апр.07		30.мар.10												BB/Ba3	
Моск обл-6	12 000	9,00	24.апр.07		19.апр.11												BB/Ba3	
Нижегор обл-2	2 500	10,24	03.май.07		02.ноя.08												/B+	
Нижегор обл-3	2 000	8,70	26.апр.07		20.окт.11												/B+	
Новосибирск-3	1 000	13,00	13.июл.07		14.июл.09												B	
Новосиб обл-2	2 000	13,30	01.мар.07		29.ноя.07													
Самар обл-2	1 500	6,82	15.мар.07		09.сен.10												BB-/Ba2	
Самар обл-3	4 500	7,60	15.фев.07		11.авг.11												BB-/Ba2	
Твер Обл-3	800	7,95	02.мар.07		30.ноя.08													
Твер Обл-6	1 900	7,60	14.фев.07		14.ноя.09													
Томск	300	12,00	22.фев.07		22.ноя.07													
Томск обл-2	600	10,00	13.апр.07		13.окт.07													
Удмуртия	1 000	8,20	27.июн.07		27.дек.08													
Уфа-4	500	10,03	05.июн.07		03.июн.08												V+	
Уфа-5	500	8,40	22.июн.07		18.дек.09												V+	
ХМАО-2	3 000	12,00	28.май.07		27.май.08												BB+	
Чувашия-2	500	8,50	13.апр.07		13.апр.07												Va3	
Чувашия-4	750	12,33	28.мар.07		27.мар.09												Va3	
Чувашия-5	1 000	7,85	06.июн.07		05.июн.11													
Якутия-3	800	12,00	20.мар.07		17.июн.08												/B+	
Якутия-5	2 000	8,00	19.янв.07		21.апр.07												/B+	
Якутия-2500€	2 000	10,00	15.фев.07		13.май.10												/B+	
Якутия-35001	2 500	7,95	19.апр.07		11.апр.13												/B+	
ЯНАО	1 800	10,00	05.фев.07		03.авг.08												BB+	
Яросл обл-4	1 000	10,50	25.май.07		26.май.09													
Яросл обл-3400€	2 000	8,50	24.апр.07		19.апр.11													

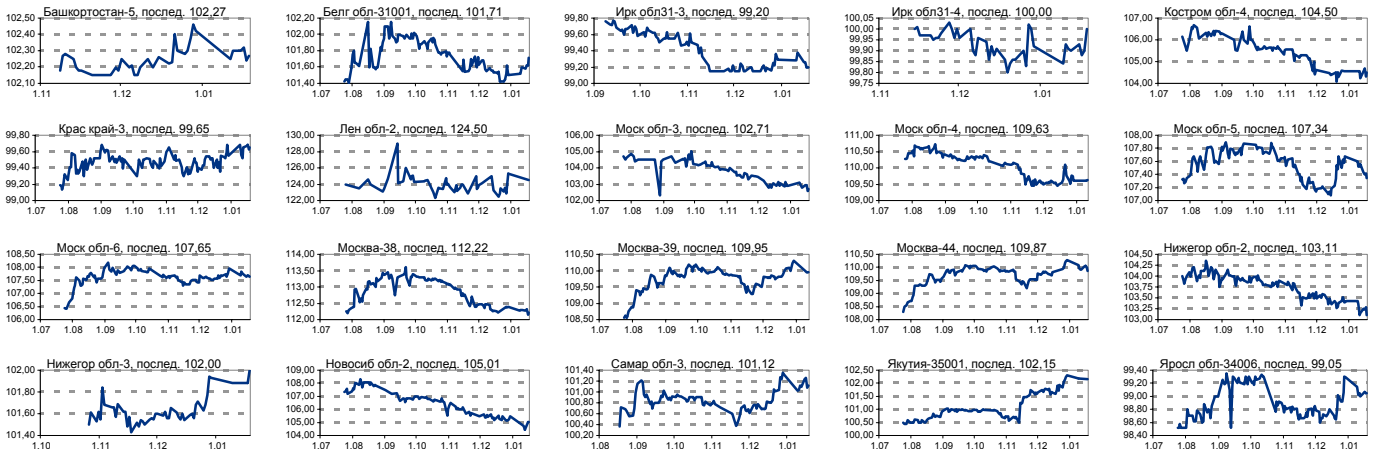


Рынок рублевых облигаций

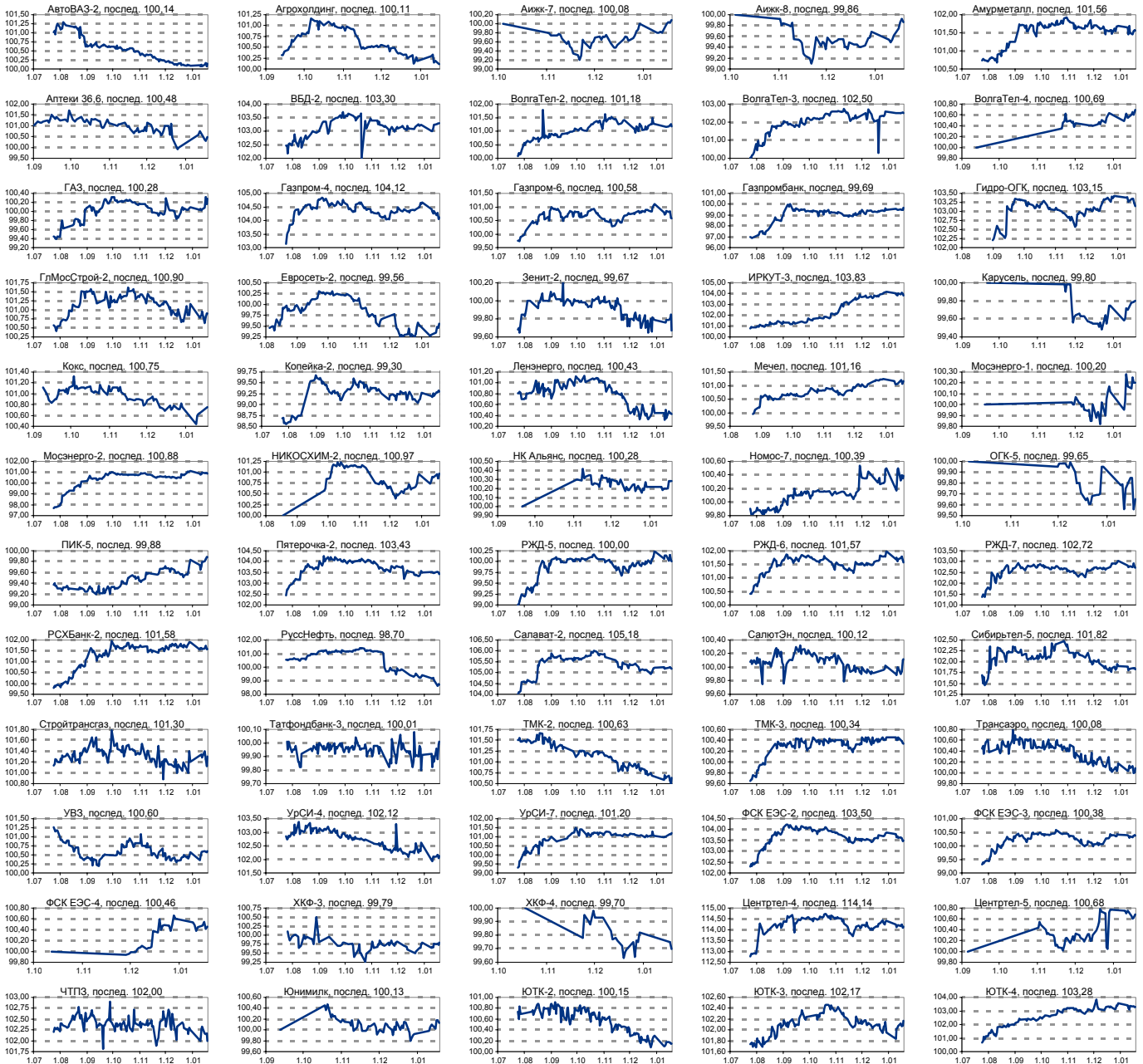
Выпуск	Объем, млн. руб.	Купон, %	Дата			Месяцев до		Цена	Изм.	Торговый объем, руб.	Котировки		Доходность, %				Дюр, лет	Рейтинг S/M/F
			купона	оферты	погаш	офрт	погаш				покупка	продажа	офрт.	погаш.	HPR	текущ.		
ГОСУДАРСТВЕННЫЕ ОБЛИГАЦИИ																		
ОФЗ 27025	25 806	6,00	14.мар.07		13.июн.07		4,9	100,21	-0,03	11 248 075	100,13	100,25		5,58	5,44	5,99	0,38	BBB+/Baa2/BBB+
ОФЗ 27019	8 800	10,00	18.июл.07		18.июл.07		6,0					103,93						BBB+/Baa2/BBB+
ОФЗ 27020	8 800	10,00	07.фев.07		08.авг.07		6,7											BBB+/Baa2/BBB+
ОФЗ 25058	40 655	6,30	31.январ.07		30.апр.08		15,6				100,52	100,75						BBB+/Baa2/BBB+
ОФЗ 46001	60 000	10,00	14.мар.07		10.сен.08		20,0				103,52	103,78						BBB+/Baa2/BBB+
ОФЗ 27026	16 000	7,00	14.мар.07		11.мар.09		26,1	101,60	-0,10	1 016	101,35	101,51		5,88		6,89	1,90	BBB+/Baa2/BBB+
ОФЗ 25060	41 000	5,80	31.январ.07		29.апр.09		27,7	99,72	-0,11	29 941 935	99,66	99,75		6,07		5,82	2,03	BBB+/Baa2/BBB+
ОФЗ 25057	40 817	7,40	24.январ.07		20.январ.10		36,6	104,00	+0,24	1 040	103,74	103,87		6,07		7,12	2,58	BBB+/Baa2/BBB+
ОФЗ 46003	37 298	10,00	18.июл.07		14.июл.10		42,4	110,64	-0,02	54 766 335	110,59	110,65		6,14		9,04	2,52	BBB+/Baa2/BBB+
ОФЗ 25059	41 000	6,10	24.январ.07		19.январ.11		48,7	99,78	-0,14	11 528 831	99,71	99,85		6,31		6,11	3,37	BBB+/Baa2/BBB+
ОФЗ 26199	12 000	6,10	18.апр.07		11.июл.12		66,7	99,25	+0,02	11 874 283	99,26	99,30		6,41		6,15	4,41	BBB+/Baa2/BBB+
ОФЗ 46002	62 000	9,00	14.фев.07		08.авг.12		67,6	109,80	-0,27	2 086 201	109,80	110,15		6,28		8,20	3,82	BBB+/Baa2/BBB+
ОФЗ 26198	42 117	6,00	04.ноя.07		02.ноя.12		70,5	97,86	-0,14	26 588 369	97,80	97,90		6,45		6,13	4,75	BBB+/Baa2/BBB+
ОФЗ 46017	80 000	8,50	14.фев.07		03.авг.16		116,2	106,24	-0,07	148 128 654	106,20	106,30		6,52		8,00	6,25	BBB+/Baa2/BBB+
ОФЗ 46014	58 290	9,00	14.мар.07		29.авг.18		141,4	109,15	-0,03	7 990 010	109,15	109,29		6,44		8,25	5,12	BBB+/Baa2/BBB+
ОФЗ 46018	76 953	9,00	14.мар.07		24.ноя.21		180,8	111,63	-0,06	90 418 414	111,50	111,58		6,54		8,06	8,16	BBB+/Baa2/BBB+
ОФЗ 46019	26 000		04.апр.07		20.мар.19		148,1	57,54	-0,58	1 219 850	57,55	58,25		7,08			8,74	BBB+/Baa2/BBB+
ОФЗ 46020	30 000	6,90	14.фев.07		06.фев.36		353,7	102,57	-0,18	308 094 296	102,36	102,45		6,81		6,73	12,17	BBB+/Baa2/BBB+



ИСТОРИЧЕСКИЕ ГРАФИКИ НАИБОЛЕЕ ПОПУЛЯРНЫХ МУНИЦИПАЛЬНЫХ ОБЛИГАЦИЙ



ИСТОРИЧЕСКИЕ ГРАФИКИ НАИБОЛЕЕ ПОПУЛЯРНЫХ КОРПОРАТИВНЫХ ОБЛИГАЦИЙ



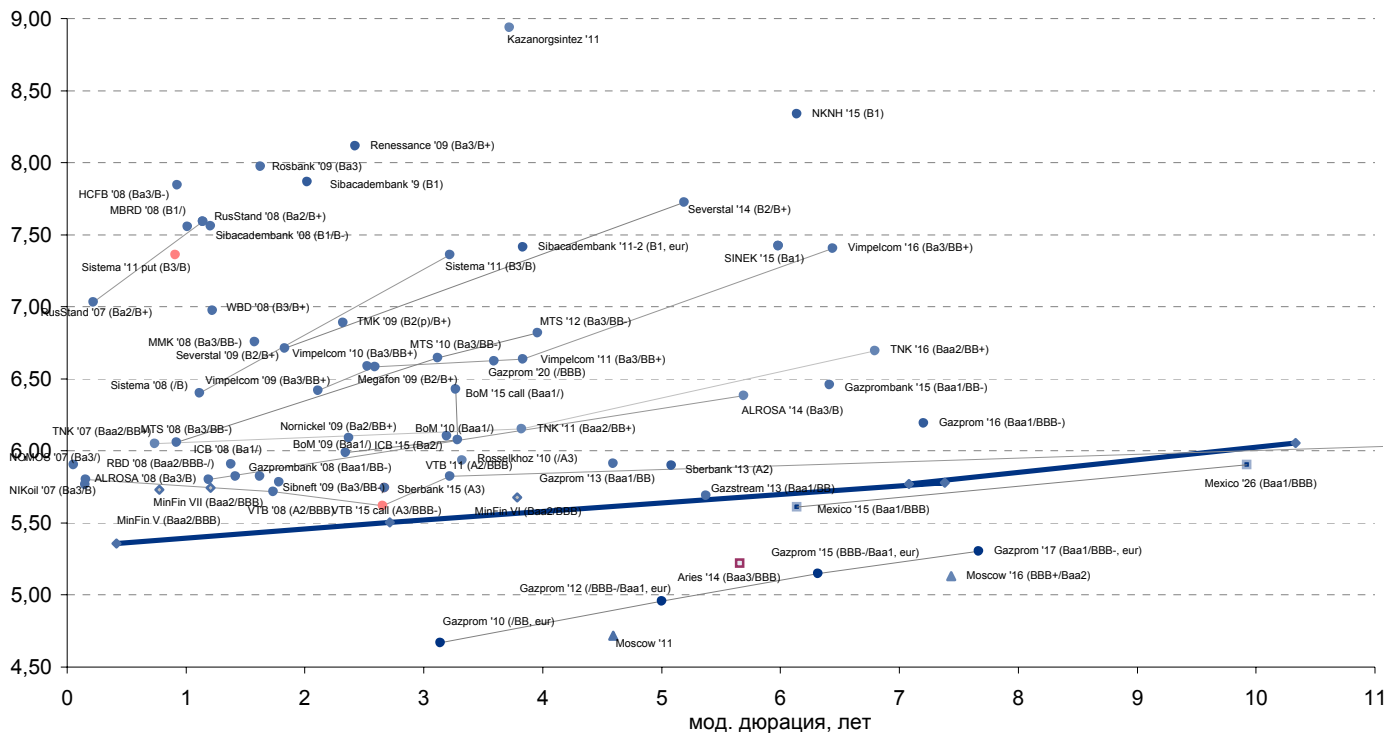


Рынок рублевых облигаций

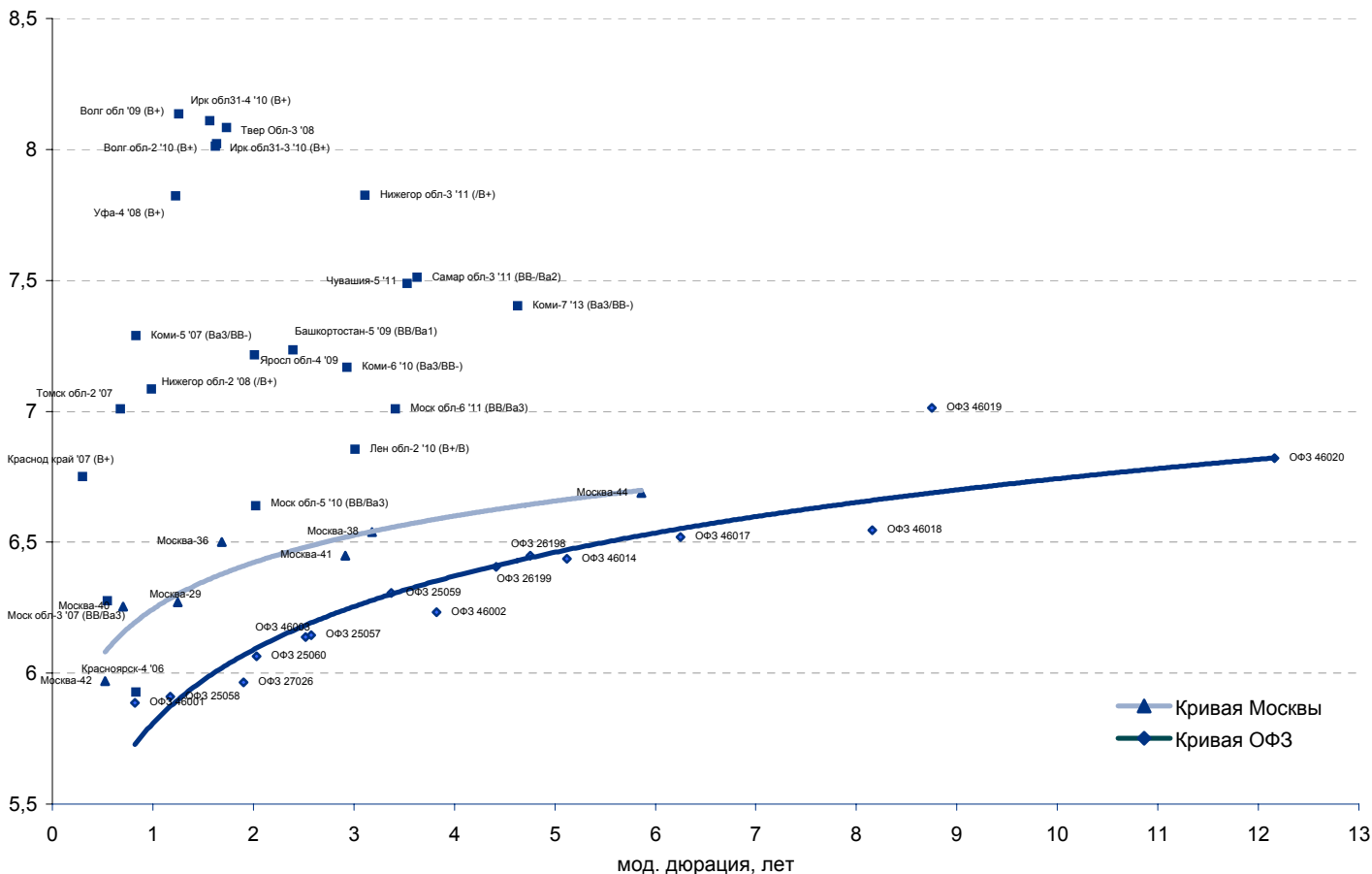
Выпуск	Объем, тыс. ед.	Купон	Дата погашения	Дата след. Купона	Цена закрытия	Изменение, %	Доходность, %		Спрэд к индикатору, б.п.	Мод. дюрация
							погашения	текущая		
СУВЕРЕННЫЕ ОБЛИГАЦИИ										
Россия '07	\$ 2 400 000	10,00	26.06.2007	26.06.2007	101,90	0,00	5,36	9,81	26,1	0,41
Россия '10	\$ 2 767 442	8,25	31.03.2010	31.03.2007	104,28	-0,05	5,51	7,91	68,0	2,71
Россия '18	\$ 3 466 671	11,00	24.07.2018	24.07.2007	143,40	-0,26	5,78	7,67	96,0	7,38
Россия '28	\$ 2 500 000	12,75	24.06.2028	24.06.2007	179,78	-0,12	6,05	7,09	115,3	10,33
Россия '30	\$ 20 310 388	5,00	31.03.2030	31.03.2007	112,30	0,41	5,77	4,45	101,4	7,08
МинФин V	\$ 2 837 000	3,00	14.05.2008	14.05.2007	96,63	0,00	5,74	3,10	64,6	1,21
МинФин VII	\$ 1 750 000	3,00	14.05.2011	14.05.2007	90,00		5,68	3,33	95,4	3,79
МинФин VII	\$ 1 322 000	3,00	14.11.2007	14.05.2007	97,88	0,00	5,73	3,07	63,6	0,78
Alies '07	eur 2 000 000	6,92	25.10.2007	25.04.2007	102,41	-0,01	3,89	6,76		0,25
Alies '09	eur 1 000 000	7,75	25.10.2009	25.10.2007	109,16	-0,05	4,15	7,10	-67,8	2,45
Alies '14	\$ 2 435 500	9,60	25.10.2014	25.04.2007	127,63	-0,09	5,22	7,52	46,3	5,66
МУНИЦИПАЛЬНЫЕ ОБЛИГАЦИИ										
Москва '11	eur 374 000	6,45	12.10.2011	12.10.2007	107,14	-0,03	4,72	6,02	-96,1 / -0,7	4,59
Москва '16	eur 407 000	5,06	20.10.2016	20.10.2007	99,46	0,00	5,13	5,09	-64,8 / 37,8	7,44
КОРПОРАТИВНЫЕ ОБЛИГАЦИИ										
АПРОСА '08	\$ 500 000	8,13	06.05.2008	06.05.2007	102,82	-0,10	5,80	7,90	39,4 / 82,2	1,19
АПРОСА '14	\$ 500 000	8,88	17.11.2014	17.05.2007	115,14	-0,09	6,38	7,71	70,1 / 180,3	5,69
Альфа-Банк '07	\$ 150 000	7,75	09.02.2007	09.02.2007	100,12	-0,01	4,70	7,74	-66,0 / -39,9	0,04
Альфа-Банк '15	\$ 225 000	8,63	09.12.2015	09.06.2007	101,54	-0,09	9,33	8,49	379,6 / 458,0	3,22
Банк Москвы '09	\$ 250 000	8,00	28.09.2009	28.03.2007	104,89	0,00	5,99	7,63	50,8 / 116,4	2,34
Банк Москвы '10	\$ 300 000	7,38	26.11.2010	26.05.2007	104,37	0,07	6,08	7,07	53,7 / 130,3	3,29
Банк Москвы '15	\$ 300 000	7,50	25.11.2015	25.05.2007	103,58	-0,07	6,43	7,24	210,1 / 288,5	3,27
Банк Санкт-Петербург '09	\$ 125 000	9,50	25.11.2009	25.05.2007	101,22	0,07	8,99	9,39	348,7 / 416,7	2,41
ВБД '08	\$ 150 000	8,50	21.05.2008	21.05.2007	101,88	-0,05	6,98	8,34	156,7 / 200,2	1,22
ВТБ '07	\$ 1 000 000	6,12	21.09.2007	21.03.2007	100,20	0,00	5,80	6,10	44,4 / 70,5	0,15
ВТБ '08	\$ 550 000	6,88	11.12.2008	11.06.2007	102,03	-0,08	5,72	6,74	27,4 / 81,0	1,74
ВТБ '11	\$ 450 000	7,50	12.10.2011	12.04.2007	106,80	-0,04	5,83	7,02	29,0 / 108,8	3,22
ВТБ '15	\$ 750 000	6,32	04.02.2015	04.02.2007	101,91	-0,19	5,62	6,20	133,7 / 208,4	2,65
ВТБ '16	eur 500 000	4,25	15.02.2016	15.02.2007	98,06	-0,07	4,52	4,33	-103,7 / -24,0	3,50
ВТБ '35	\$ 1 000 000	6,25	30.06.2035	30.06.2007	102,16	0,02	6,09	6,12	3,6 / 118,9	13,32
Вымпелком '09	\$ 450 000	10,00	16.06.2009	16.06.2007	107,82	-0,07	6,42	9,27	95,2 / 157,3	2,11
Вымпелком '10	\$ 300 000	8,00	11.02.2010	11.02.2007	103,85	-0,08	6,58	7,70	108,6 / 175,9	2,59
Вымпелком '11	\$ 300 000	8,38	22.10.2011	22.04.2007	106,96	-0,01	6,64	7,83	106,5 / 190,1	3,84
Вымпелком '16	\$ 600 000	8,25	22.10.2011	23.05.2007	105,59	0,00	7,41	7,81	162,6 / 265,2	6,44
Газпром '07	\$ 500 000	9,13	25.04.2007	25.04.2007	100,85	-0,01	5,60	9,05	24,7 / 50,8	0,25
Газпром '09	\$ 700 000	10,50	21.10.2009	21.04.2007	112,60	-0,05	5,48	9,33	-2,5 / 65,5	2,35
Газпром '10	eur 1 000 000	7,80	27.09.2010	27.09.2007	110,31	-0,02	4,67	7,07	-83,7 / -15,7	3,14
Газпром '12	eur 1 000 000	4,56	09.12.2012	09.12.2007	98,00	-0,05	4,96	4,65	-68,2 / 16,5	5,00
Газпром '13	\$ 1 750 000	9,63	01.03.2013	01.03.2007	118,77	-0,08	5,91	8,10	40,8 / 119,0	4,59
Gazstream '13	\$ 646 500	5,63	22.07.2013	22.07.2007	99,65	0,03	5,69	5,65	2,8 / 96,7	5,37
Газпром '15	eur 1 000 000	5,88	01.06.2015	01.06.2007	104,80	0,05	5,15	5,61	-57,0 / 39,3	6,32
Газпром '16	\$ 1 350 000	6,21	22.11.2016	22.05.2007	100,13	-0,05	6,19	6,20	41,2 / 143,8	7,20
Газпром '17	eur 500 000	5,14	22.03.2017	22.03.2007	98,70	-0,08	5,31	5,20	-47,5 / 48,5	7,67
Газпром '20	\$ 1 250 000	7,20	01.02.2020	01.02.2007	104,99	0,04	6,62	6,86	84,2 / 186,8	3,59
Газпром '34	\$ 1 200 000	8,63	28.04.2034	28.04.2007	127,57	0,12	6,46	6,76	40,8 / 170,6	11,92
Газпромбанк '08	\$ 1 050 000	7,25	30.10.2008	30.04.2007	102,35	-0,02	5,82	7,08	38,7 / 90,1	1,61
Газпромбанк '15	\$ 1 000 000	6,50	23.09.2015	23.03.2007	100,25	0,03	6,46	6,48	74,3 / 170,6	6,42
Евраз '09	\$ 300 000	10,88	03.08.2009	03.02.2007	109,71	-0,05	6,63	9,91	116,6 / 180,3	2,12
Евраз '15	\$ 750 000	8,25	10.11.2015	10.05.2007	102,68	-0,15	7,82	8,03	210,1 / 306,5	6,12
Казаньоргсинтез '11	\$ 200 000	9,25	30.10.2011	30.04.2007	101,17	-0,05	8,94	9,14	343,0 / 421,2	3,72
МБРР '08	\$ 150 000	8,63	03.03.2008	03.03.2007	101,10	-0,02	7,56	8,53	215,9 / 255,5	1,01
Мегафон '09	\$ 375 000	8,00	10.12.2009	10.06.2007	103,63	-0,03	6,59	7,72	109,5 / 180,1	2,53
ММК '08	\$ 300 000	8,00	21.10.2008	21.04.2007	101,99	-0,06	6,76	7,84	132,5 / 183,4	1,58
МТС '08	\$ 400 000	9,75	30.01.2008	30.01.2007	103,58	0,01	6,06	9,41	70,3 / 123,4	0,92
МТС '10	\$ 400 000	8,38	14.10.2010	14.04.2007	105,60	-0,14	6,65	7,93	111,3 / 182,0	3,12
МТС '12	\$ 400 000	8,00	28.01.2012	28.01.2007	104,94	0,07	6,82	7,62	123,9 / 209,2	3,96
НИКОйл '07	\$ 150 000	9,00	19.03.2007	19.03.2007	100,46	0,00	5,77	8,96	40,9 / 67,0	0,15
НКНХ '15	\$ 200 000	8,50	22.12.2015	22.06.2007	100,98	0,03	8,34	8,42	263,2 / 358,5	6,14
НОМОС '07	\$ 125 000	9,13	13.02.2007	13.02.2007	100,16	0,00	5,91	9,11	54,9 / 81,0	0,05
Норникель '09	\$ 500 000	7,13	30.09.2009	30.03.2007	102,51	0,01	6,09	6,95	60,7 / 126,5	2,37
Петрокоммерц '07	\$ 120 000	9,00	09.02.2007	09.02.2007	100,19	0,00	4,17	8,98	-118,6 / -92,5	0,04
Промстройбанк '08	\$ 300 000	6,88	29.07.2008	29.01.2007	101,38	-0,01	5,91	6,78	49,0 / 108,3	1,38
Промстройбанк '15	\$ 400 000	6,20	29.09.2015	29.03.2007	100,31	0,05	6,10	6,18	56,9 / 100,8	3,19
РБР '08	\$ 170 000	6,50	11.08.2008	11.02.2007	100,98	-0,02	5,82	6,44	40,1 / 99,7	1,41
Ренессанс '09	\$ 250 000	8,75	17.11.2009	17.05.2007	101,55	0,07	8,12	8,62	260,9 / 328,9	2,42
Росбанк '09	\$ 300 000	9,75	24.09.2009	24.03.2007	104,22	-0,15	7,97	9,35	246,8 / 306,2	1,62
Россельхозбанк '10	\$ 350 000	6,88	29.11.2010	29.05.2007	103,18	-0,03	5,94	6,66	43,0 / 111,0	3,32
РусСтандарт '07	\$ 300 000	8,75	14.04.2007	14.04.2007	100,34	-0,01	7,03	8,72	135,3 / 230,7	0,22
РусСтандарт '08	\$ 300 000	8,13	21.04.2008	21.04.2007	100,60	0,05	7,59	8,08	218,9 / 260,9	1,14
РусСтандарт '15	\$ 200 000	8,88	16.12.2015	16.06.2007	99,26	0,11	9,69	8,94	415,1 / 493,1	3,20
Сбербанк '13	\$ 500 000	6,48	15.05.2013	15.05.2007	103,01	0,01	5,90	6,29	25,4 / 117,6	5,08
Сбербанк '15	\$ 1 000 000	6,23	11.02.2015	11.02.2007	101,34	-0,10	5,74	6,15	23,9 / 98,7	2,67
Северсталь '09	\$ 325 000	8,63	24.02.2009	24.02.2007	103,65	-0,06	6,71	8,32	126,4 / 183,0	1,83
Северсталь '14	\$ 375 000	9,25	19.04.2014	19.04.2007	108,30	-0,17	7,73	8,54	207,5 / 297,2	5,19
Сибкадаембанк '08	\$ 175 000	9,75	19.05.2008	19.05.2007	102,68	-0,02	7,56	9,50	215,3 / 258,6	1,21
Сибкадаембанк '09	\$ 350 933	9,00	12.05.2009	12.05.2007	102,32	0,17	7,87	8,80	236,3 / 304,3	2,02
Сибкадаембанк '11-1	\$ 130 000	12,00	30.12.2011	30.06.2007	109,96	0,17	9,43	10,91	392,0 / 470,2	3,72
Сибкадаембанк '11-2	\$ 300 000	8,30	16.11.2011	16.11.2007	103,43	0,10	7,41	8,02	190,9 / 269,1	3,83
Сибнефть '07	\$ 400 000	11,50	13.02.2007	13.02.2007	100,37	0,00	4,21	11,46	-115,0 / -88,9	0,05
Сибнефть '09	\$ 500 000	10,75	15.01.2009	15.07.2007	109,14	-0,12	5,79	9,85	42,8 / 68,9	1,78
Синек '15	\$ 250 000	7,70	03.08.2015	03.02.2007	101,71	-0,10	7,42	7,57	172,6 / 267,0	5,98
Система '08	\$ 350 000	10,25	14.04.2008	14.04.2007	104,43	-0,07	6,40	9,81	104,7 / 157,8	1,12
Система '11	\$ 350 000	8,88	28.01.2011	28.01.2007	105,18	0,01	7,36	8,44	182,3 / 259,2	3,22
ТМК '09	\$ 300 000	8,50	29.09.2009	29.03.2007	103,86	-0,01	6,89	8,18	141,1 / 206,6	2,32
ТНК '07	\$ 700 000	11,00	06.11.2007	06.05.2007	103,7					



Рынок внешних долгов (по дурации обязательств)



Рублевые муниципальные облигации





Бизнес-направление по операциям с долговыми

Исполнительный директор, руководитель направления

Александр Пугач, apugach@uralsib.ru

Управление продаж

Сергей Шемардов, начальник управления, she_sa@uralsib.ru

Елена Довгань, клиентский менеджер, dov_en@uralsib.ru

Анна Карпова, клиентский менеджер, kar_am@uralsib.ru

Дмитрий Кузнецов, клиентский менеджер, KuznetsovDE@uralsib.ru

Дмитрий Попов, клиентский менеджер, PopovDV@uralsib.ru

Управление торговли

Андрей Борисов, ст. трейдер, bor_av@uralsib.ru

Чалов Вячеслав, трейдер, chalovVG@uralsib.ru

Аналитика

Дудкин Дмитрий, начальник управления, DudkinDI@uralsib.ru

Кити Панцхава, аналитик, PantskhavaKS@uralsib.ru

Надежда Мырскова, аналитик, mur_nv@uralsib.ru

Бизнес-блок по рынкам долгового капитала

Гузель Тимошкина, начальник отдела, tim_gg@uralsib.ru

Виктор Орехов, ст. аналитик, ore_vv@uralsib.ru

Аналитическое управление

Руководители управления

Константин Чернышев, che_kb@uralsib.ru

Стратегия

Наталья Майорова, аналитик, mai_ng@uralsib.ru

Нефть и газ / Энергетика

Каюс Рапану, ст. аналитик, rap_ca@uralsib.ru

Алексей Кормщиков, аналитик, kor_an@uralsib.ru

Матвей Тайц, аналитик, tai_ma@uralsib.ru

Металлургия/Машиностроение

Кирилл Чуйко, аналитик, chu_ks@uralsib.ru

Дмитрий Смолин, аналитик, smolindv@uralsib.ru

Банки

Владимир Тихомиров, ст. экономист, tih_vl@uralsib.ru

Телекоммуникации

Константин Чернышев, руководитель управления,

che_kb@uralsib.ru

Константин Белов, аналитик, belovka@uralsib.ru

Потребительский сектор

Андрей Никитин, аналитик, Nikitin_AI@uralsib.ru

Экономика России

Владимир Тихомиров, ст. экономист, tih_vi@uralsib.ru

Редактирование/Полиграфия/Перевод

Марк Брэдфорд, ст. редактор (англ. яз.),
bra_ms@uralsib.ru

Юлия Прокопенко, ст. редактор,
pro_ja@uralsib.ru

Андрей Пятигорский, ст. редактор,
pya_ae@uralsib.ru

Юлия Крючкова, переводчик/редактор, kru_jo@uralsib.ru

Ольга Симкина, переводчик/редактор, sim_oa@uralsib.ru

Интернет / Базы данных

Андрей Богданович, специалист, BogdanovicAS@uralsib.ru

Настоящий бюллетень предназначен исключительно для информационных целей. Ни при каких обстоятельствах этот бюллетень не должен использоваться или рассматриваться как оферта или предложение делать оферты. Несмотря на то, что данный материал был подготовлен с максимальной тщательностью, УРАЛСИБ не дает никаких прямых или косвенных заверений или гарантий в отношении достоверности и полноты включенной в бюллетень информации. Ни УРАЛСИБ, ни агенты компании или аффилированные лица не несут никакой ответственности за любые прямые или косвенные убытки от использования настоящего бюллетеня или содержащейся в нем информации.

Все права на бюллетень принадлежат ООО «УРАЛСИБ Кэпитал», и содержащаяся в нем информация не может воспроизводиться или распространяться без предварительного письменного разрешения. © УРАЛСИБ 2006