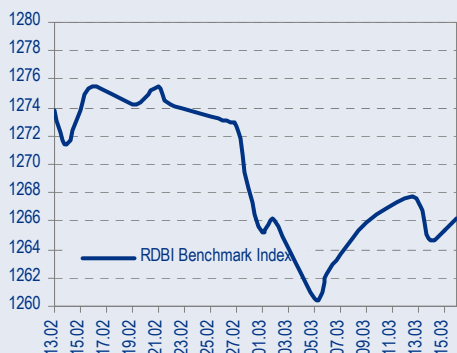
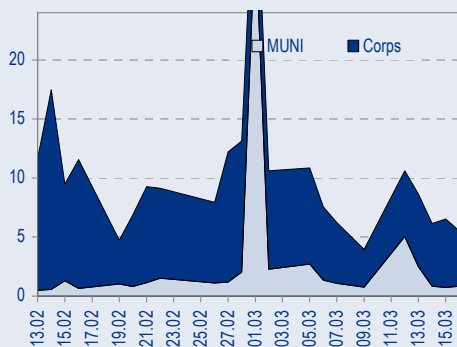




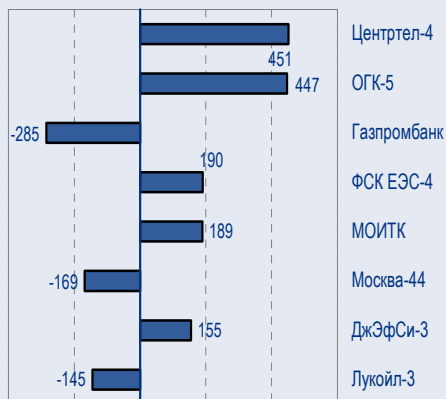
## BENCHMARK INDEX КОРПОРАТИВНЫХ ОБЛИГАЦИЙ



## ОБОРОТЫ ВТОРИЧНОГО РЫНКА КОРПОРАТИВНЫЕ И МУНИЦИПАЛЬНЫЕ ОБЛИГАЦИИ (Биржа и РПС, млрд руб.)



## ЛИДЕРЫ ТОРГОВЫХ ОБОРОТОВ БИРЖА И РПС, млн руб. (со знаком изменения цены)



## МАКРОСТАТИСТИКА

	19.03.2007	Пред. день
Остатки на корсчетах ЦБ, млрд руб.	615,0	592,6
Обменный курс ЦБ РФ, руб.	26,05	26,13
Обменный курс USD/EUR	1,3305	1,3305
Цена на нефть URALS, \$/барр.	56,90	56,90
Резервы ЦБ РФ, млрд \$ *	315,3	4,2
МВОР, %	5,5	6,5
Ставки overnight (оценка ФК Уралсиб)		
Банки первого круга, %	5,0-5,5	4,5-5,0
Банки второго круга, %	5,5-5,8	5,0-5,3
Банки третьего круга, %	5,8-6,0	5,3-5,5

\*Предыдущая неделя

Управление анализа долговых рынков

Телефон 7 (095) 785-1208  
 Веб-сайт www.uralsibcap.ru  
 E-mail fisales@uralsib.ru  
 Bloomberg USIB

## РЫНОК ОБЛИГАЦИЙ СЕГОДНЯ

### Новый купон ЛСР-1

Группа ЛСР объявила в пятницу ставку последних двух купонов своего первого выпуска ЛСР-1 объемом 1 млрд руб. на уровне 10% годовых. Таким образом, после оферты 22 марта бумага будет торговаться к погашению через 1 год с доходностью 10,25% при оценке по номиналу.

### НИТОЛ-2 сохраняет апсайд

После периода продаж, наблюдавшегося в первой половине марта, начали восстанавливаться котировки выпуска химического холдинга «НИТОЛ», который мы относительно недавно включили в список рекомендаций на покупку.

### Цель в Виктории-1 – 10,4%

Мы по-прежнему рекомендуем к покупке выпуск Виктория-1, который в настоящее время торгуется с доходностью 10,7% к погашению через 22 мес.

## ТАКЖЕ В НОМЕРЕ

### Экономика

#### Потребительский спрос подстегивает рост промышленного производства

В феврале промышленное производство в России выросло на 8,7% с уровня февраля 2006 г., как следует из опубликованных в пятницу данных Росстата. Помимо необычно теплой зимы, которая обусловила рост промышленного производства до рекордно высокого уровня и в январе 2007 г., другим важным фактором роста в последние два месяца стал мощный потребительский спрос, благодаря которому показатели некоторых отраслей, ориентированных на внутреннее потребление, оказались рекордными..... [стр. 4](#)

### Экономика

#### Россия получила высокие рейтинги от Японского рейтингового агентства

..... [стр. 4](#)

### Газпром

#### Запасы растут, коэффициент замещения в 2006 г. – 105%

В 2006 г. прирост доказанных запасов Газпрома превысил добычу, и коэффициент замещения составил 105%, сообщают «Ведомости». Доказанные запасы газа выросли на 582 млрд куб. м, а добыча составила 552 млрд куб. м. Прирост запасов в основном обусловлен разведкой Штокмановского месторождения, оценка запасов которого повышена с 3,2 трлн куб. м до 3,7 трлн куб. м. По состоянию на 1 января 2007 г. совокупные запасы Газпрома достигли 29,8 трлн куб. м., увеличившись с уровня 1 января 2006 г. на 2,4%... [стр. 5](#)

### Энергетика

#### Газпром признался в интересе к генерирующим активам

..... [стр. 6](#)

СТАТИСТИКА..... [стр. 7](#)

## Новости

✦ Совет директоров Норильского никеля избрал Дениса Морозова на должность генерального директора и одобрил продолжение реорганизации энергетических активов целью их последующего выделения в самостоятельную компанию. [Пресс-релиз Норильского никеля]

✦ ФСФР зарегистрировала отчеты об итогах выпуска облигаций серии 02 ОАО «Ленэнерго», серии 0101 ООО «ТГК-6-Инвест». [Cbonds]

✦ Raiffeisen International Bank-Holding 15 марта на собрании акционеров Импэксбанка решил присоединить его к Райффайзенбанк Австрия, выпустив для этого акции на 4,45 млрд руб. [AK&M]

✦ Три региональные «дочки» Мегафона предоставят ему кредиты на сумму до 640 млн долл. для развития региональных сотовых сетей. [Ведомости]



## Рынок рублевых облигаций

### КОММЕНТАРИИ ПО РЫНКУ

#### Новый купон ЛСР-1

Группа ЛСР объявила в пятницу ставку последних двух купонов своего первого выпуска ЛСР-1 объемом 1 млрд руб. на уровне 10% годовых.

Таким образом, после оферты 22 марта бумага будет торговаться к погашению через 1 год с доходностью 10,25% при оценке по номиналу.

Напомним, что группа компаний ЛСР является крупным девелопером в Санкт-Петербурге и одновременно занимает фактически монопольную позицию на региональном рынке строительных материалов. Выручка компании распределяется между указанными подразделениями практически поровну, поэтому мы рекомендуем рассматривать ЛСР не как чистого строителя, а как компанию, операции которой имеют очень прочную основу в виде бизнеса по производству строительных материалов.

К преимуществам ЛСР мы относим наличие аудированной отчетности по МСФО. Основные показатели отчетности за 6М2006:

- Выручка – 345 млн долл.;
- Рентабельность по EBITDA – 18,4%;
- Долг/EBITDA – 2,71x;
- Долг/Активы – 33%;
- EBITDA/Процентные расходы – 4,05x.

В целом, мы считаем ЛСР одной из самых привлекательных компаний строительного сектора, особенно на рынке рублевых облигаций. Только отсутствие кредитного рейтинга мешает облигациям эмитента торговаться на уровне «первого эшелона» строителей, включающего Mirax и ЛенСпецСМУ.

Второй выпуск ЛСР, ЛСР-2 объемом 2 млрд руб торговался в пятницу с доходностью 10,45% годовых на срок 15 мес.

Соответственно, мы считаем новый купон ЛСР-1 абсолютно адекватным рыночной оценке кредитного качества компании. Хотя бумага будет относительно короткой (1 год), мы не исключаем ее ценового роста в ближайшее полугодие, поскольку долгосрочно справедливым для обязательств ЛСР представляется сейчас уровень доходности 10% – даже без учета возможных положительных кредитных событий, таких как получение кредитного рейтинга.

#### НИТОЛ-2 сохраняет апсайд

После периода продаж, наблюдавшегося в первой половине марта, начали восстанавливаться котировки выпуска химического холдинга «НИТОЛ», который мы относительно недавно включили в список рекомендаций на покупку.

В данный момент НИТОЛ-2 торгуется с доходностью 11,3% к погашению через 3 года против 11,68% в момент ее включения в список.

Напомним, что НИТОЛ – относительно небольшой холдинг, объем выручки которого по итогам 2005 г. составлял лишь 120 млн. долл. Рентабельность компании по EBITDA равна 6,3%, отношение Долг/EBITDA (до выпуска) – 5,42x. Очевидным преимуществом компании является наличие консолидированной аудированной отчетности по МСФО, что выгодно отличает его от таких участников рынка, как НИКОСХИМ и СНХЗ.

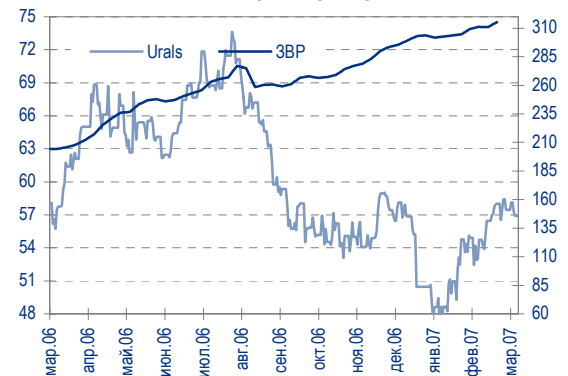
Наша цель по доходности выпуска НИТОЛ-2 к погашению находится на уровне 11%. Мы оцениваем ценовой апсайд с текущего уровня приблизительно в 65бп.

#### Цель в Виктории-1 – 10,4%

Мы по-прежнему рекомендуем к покупке выпуск Виктория-1, который в настоящее время торгуется с доходностью 10,7% к погашению через 22 мес.

Виктория – мультиформатная компания по розничной торговле

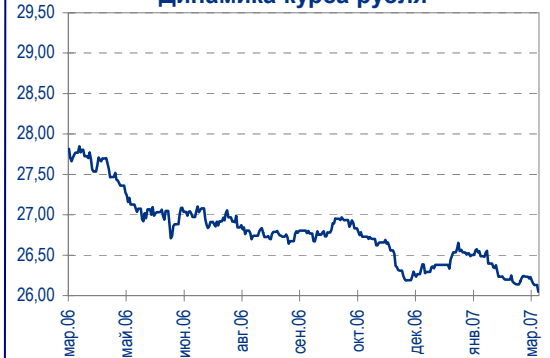
Цены на нефть и резервы ЦБ РФ



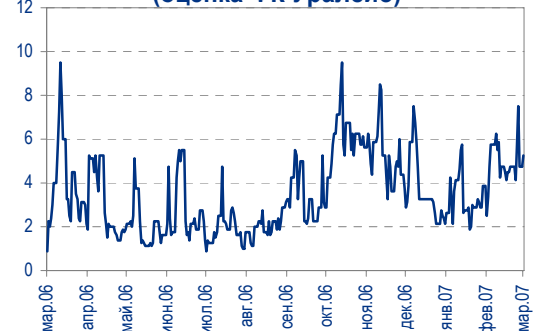
Спред ОФЗ 46018 к России'30, бп.



Динамика курса рубля



Ставки overnight (оценка ФК Уралсиб)





продовольственными товарами, объем ее выручки за 2006 г. составил 900 млн долл.

Отдельные данные управленческой отчетности за 9М2006:

- Рентабельность по EBITDA – 5,3%;
- Долг/EBITDA – 2,4x;
- Долг/Активы – 42,7%;
- EBITDA/Процентные расходы – 11,5.

Основным недостатком сети, безусловно, является отсутствие отчетности по МСФО, однако не менее очевидно, что на текущем этапе развития желание обеспечить дальнейший рост стоимости бизнеса побудит собственников и менеджмент представить аудированные результаты уже по итогам 2006 г.

Исходя из этого, в настоящий момент мы считаем Викторию одним из самых недооцененных компаний в секторе и рекомендуем покупать выпуск Виктория-1 с промежуточной целью 10,4%.

## Взгляд на рынок

Долгосрочная сила Treasuries и широкий суверенный спред российских евробондов вселяют в нас оптимизм. При этом, по крайней мере, к началу апреля ситуация с рублевой ликвидностью должна полностью нормализоваться, поэтому в настоящий момент мы остаемся сторонниками большой дюрации и рекомендуем пополнять позицию длинными бумагами.

*Дмитрий Дудкин, CFA, DudkinDI@uralsib.ru*

## **Рынок еврооблигаций**

### **КОММЕНТАРИИ ПО РЫНКУ**

#### Суверенные еврооблигации

Данные по динамике индекса CPI, опубликованные в пятницу в США, оказались чуть выше рыночных ожиданий и почти не повлияли на котировки казначейских облигаций. Доходность 10-летних Treasuries выросла на 2 бп. до текущих 4,55%. Вместе с тем Emerging Markets, подверженные в течение последнего месяца чрезмерной волатильности, отреагировали на публикацию снижением цен.

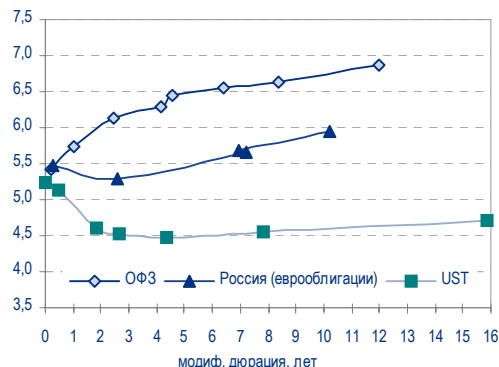
Российские суверенные облигации также несколько упали в цене после публикации индекса. Котировки России '30 снизились примерно на 1/8 до 113,32%. Спред бумаги к US10Y остался без изменений на уровне 111-112 бп. Следует, однако, отметить, что, в отличие от котировок на развивающихся рынках, российские обязательства оказались в целом чрезвычайно устойчивыми к нестабильности на мировых рынках. Кризис ипотечного рынка США, резкое падение китайского фондового индекса, а также существенное укрепление японской йены не смогли вывести котировки российского бенчмарка из достаточно узкого диапазона 113,3-113,5%, в то время как спред по индексу EMBI+ расширялся более чем на 20 бп.

#### Корпоративный сектор

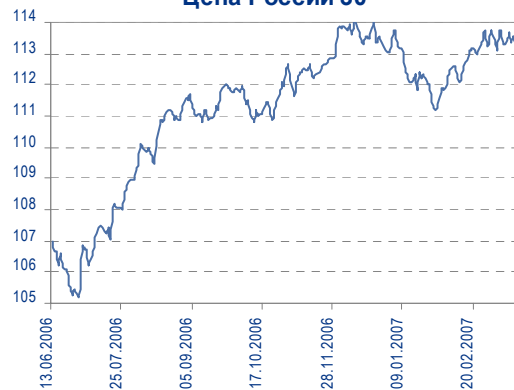
Активность в корпоративном сегменте оставалась в пятницу невысокой. После публикации CPI котировки большинства российских бумаг снизились. На этом фоне отметим рост недавно размещенных Еврохима '12, а также новых бумаг ТНК.

На текущей неделе мы не ожидаем на рынке заметных перемен. До 21 марта, когда состоится очередное заседание FOMC по вопросу изменения процентной ставки, инвесторы, как нам представляется, займут выжидательную позицию. Таким образом, котировки будут оставаться стабильными.

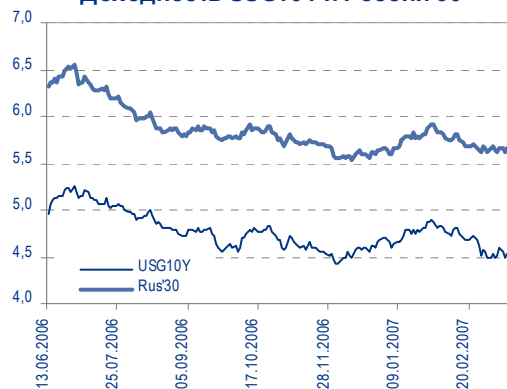
**Доходность Treasuries, ОФЗ и суверенных евробондов России**



**Цена России'30**



**Доходность USG10Y и России'30**



**Спред России'30 к USG10Y**





## Рекомендации:

- ЕвроХим '12 – цель 7,35%
- Система '11 – цель 7,10%
- Петрокоммерц '09-2 – цель 8,25%
- Вымпелком '16 – цель 7,00%
- ТНК '16 – цель – 6,35%
- Казаньоргсинтез '11 – цель 8,60%
- Северсталь '14 – цель 7,40%
- НКНХ '15 – цель 8,25%
- Росбанк '09 – покупать недооцененный выпуск качественного эмитента

**Вывод:** Несмотря на высокую текущую волатильность и некоторое падение, мы не ожидаем значительного итогового изменения котировок корпоративных еврооблигаций. Вместе с тем мы формируем позитивный взгляд на бонды со «средней» и «длинной» дюрацией. Ввиду снижения чистого долга РФ и отсутствия первичного предложения в суверенных бондах в течение года возможно снижение их доходности, а также доходности бумаг квазигосударственных компаний. Наша среднесрочная цель по спреду к казначейским облигациям – 90 бп.

Надежда Мырсыкова, myr\_nv@uralsib.ru

## Экономика

### Потребительский спрос подстегивает рост промышленного производства

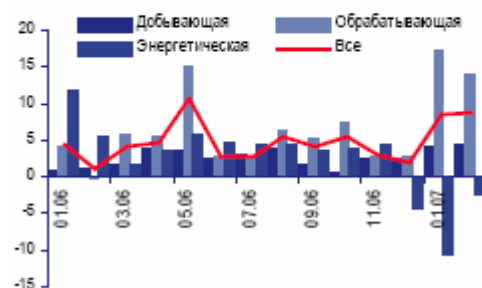
**Промышленность растет под влиянием внутренних факторов.** В феврале промышленное производство в России выросло на 8,7% с уровня февраля 2006 г., как следует из опубликованных в пятницу данных Росстата. Помимо необычно теплой зимы, которая обусловила рост промышленного производства до рекордно высокого уровня и в январе 2007 г., другим важным фактором роста в последние два месяца стал мощный потребительский спрос, благодаря которому показатели некоторых отраслей, ориентированных на внутреннее потребление, оказались рекордными. Данные Росстата подтвердили наш прогноз о том, что российская экономика будет все больше развиваться под влиянием потребительского спроса, а не внешних факторов, в частности спроса мировой экономики на сырьевые товары, как это было раньше.

**Теплая зима – все же важная причина.** Анализ месячных показателей выявляет, что в феврале промышленное производство выросло относительно января на 1,5%, а относительно февраля 2006 г. – на 8,7%, превывсив наш прогноз (7,9%) и тем более консенсусную оценку рынка (6,4%). Из отраслевого анализа следует, что лидером роста снова оказалась обрабатывающая промышленность: в феврале производство этого сектора увеличилось на 14%. Добывающий сектор сильно отстал, его производство выросло на 4,3%, а производство в энергетической отрасли сократилось, так же как и в предыдущем месяце – на 2,4% – в связи с более теплой зимой.

**Лидеры роста – строительство, пищевая и автомобилестроительная промышленность.** Если разбить обрабатывающую отрасль по сегментам, получается, что в феврале лидерами роста стали производство строительных материалов, пищевая и автомобилестроительная промышленность. Это неудивительно, учитывая, что данные три сегмента более других ориентированы на потребительский спрос. В прошедшем месяце производство цемента увеличилось на 51,5% с уровня февраля 2006 г., производство кирпича – на 20,7%, мяса – на 20,9%, автомобилей – на 13,5%.

**С марта рост промышленного производства, по оценкам, начнет замедляться.** Хотя последние данные Росстата кажутся весьма оптимистическими, мы не убеждены в том, что российская промышленность сможет поддерживать столь высокие темпы роста в ближайшие месяцы, когда эффект слабой сравнительной базы

**Рост благодаря  
потребительскому спросу**  
Производство в основных отраслях промышленности  
в годовом выражении, %



Источники: Росстат



прошедшего года начнет сходить на нет. Мы прогнозируем, что уже в текущем месяце рост промышленного производства существенно замедлится и не превысит 5,6% относительно марта 2006 г. К маю–июню рост промышленного производства сократится до 3,0–3,5%, хотя в среднем в 2007 г. рост промышленного производства, по нашим прогнозам, все же составит 4,3%.

*Владимир Тухомиров, tih\_vi@uralsib.ru*

## Экономика

### Россия получила высокие рейтинги от Японского рейтингового агентства

**JCR присвоило России кредитные рейтинги «А-» и «А»...** В минувшую пятницу Японское рейтинговое агентство (JCR) присвоило России рейтинг по долгосрочным долговым обязательствам в иностранной валюте на уровне «А-», а в национальной валюте – на уровне «А», прогноз – «стабильный». Мы считаем маловероятным, что данный шаг окажет ощутимый эффект на торговлю российскими долговыми обязательствами. Между тем присвоение рейтингов является важным показателем того, что интерес Японии к инвестированию в Россию набирает силу.

**...поставив ее выше Мексики и Турции.** Россия стала 32-й страной, которая получила рейтинги от JCR. Большинство государств, имеющих рейтинг от JSR, являются членами Организации экономического сотрудничества и развития (ОЭСР), и их рейтинги – выше, чем у России. Среди развивающихся три страны (Словакия, Чехия и Словения) имеют рейтинг, выше российского; Венгрия и Польша – такие же, как у России, а у Болгарии, Мексики, Румынии и Турции рейтинги ниже, российские.

**Кудрин прогнозирует в 2007 г. масштабный приток частного капитала.** Комментируя присвоение рейтингов от JCR, министр финансов Алексей Кудрин заявил, что, по его оценкам, это событие даст импульс росту японских инвестиций в Россию. Кудрин добавил, что в следующие два года, по прогнозам Минфина, чистый приток частного капитала достигнет 40 млрд долл. в год – всего лишь на 1 млрд долл. меньше рекордного объема прошлого года.

*Владимир Тухомиров, tih\_vi@uralsib.ru*

## Газпром

### Запасы растут, коэффициент замещения в 2006 г. – 105%

**Коэффициент замещения запасов превысил 100%.** В 2006 г. прирост доказанных запасов Газпрома превысил добычу, и коэффициент замещения составил 105%, сообщают «Ведомости». Доказанные запасы газа выросли на 582 млрд куб. м, а добыча составила 552 млрд куб. м. Прирост запасов в основном обусловлен разведкой Штокмановского месторождения, оценка запасов которого повышена с 3,2 трлн куб. м до 3,7 трлн куб. м. По состоянию на 1 января 2007 г. совокупные запасы Газпрома достигли 29,8 трлн куб. м., увеличившись с уровня 1 января 2006 г. на 2,4%.

**Газпром стремится к полному замещению запасов.** Уже несколько лет достижение 100-процентного коэффициента замещения запасов является для Газпрома одним из приоритетов. В 2005 г. компании удалось полностью заместить уровень добычи, увеличив резервы на 583 млрд куб. м., тогда как добыча составила 548 млрд куб. м. В 2006 г. Газпром проводил геологоразведку на Штокмановском месторождении газа на шельфе Баренцева моря, и это позитивно сказалось на оценке запасов.

*Каюс Папану, rap\_ca@uralsib.ru  
Алексей Кормщикова, kor\_an@uralsib.ru  
Евгения Дышлюк, DyshlyukEM@uralsib.ru*



## ЭНЕРГЕТИКА

### **Газпром признался в интересе к генерирующим активам**

**Новые подробности энергетической стратегии.** На следующем заседании совета директоров, намеченном на 22 марта, Газпром обсудит инвестиционную программу и, возможно, вопрос о потенциальных приобретениях энергоактивов в рамках стратегии экспансии в энергетическую отрасль. Газпром, в частности, планирует приобрести контрольные пакеты акций в ОГК-2 и ОГК-6, а также доли в ТГК-1, Мосэнерго и ТГК-7.

**Сделка с Мосэнерго прошла по справедливой цене.** В декабре 2006 г. внеочередное собрание акционеров Мосэнерго одобрило решение о том, что Газпром станет единственным покупателем акций Мосэнерго дополнительного выпуска. Сделка будет закрыта в апреле 2007 г., когда Газпром приобретет 11,5 млрд акций Мосэнерго за 2,3 млрд долл. и увеличит свою долю в компании с 33,3% до 52,2%.

*Каюс Рапану, rap\_ca@uralsib.ru  
Матвей Тайц, tai\_ma@uralsib.ru  
Павел Попиков, popikovpn@uralsib.ru*



### Рынок рублевых облигаций

Выпуск	Объем, млн. руб.	Купон, %	Дата			Месяцев до		Цена	Изм.	Торговый объем, руб.	Котировки		Доходность, %				Дюр, лет	Рейтинг S/M/F	Сектор
			купона	оферты	погаш	офрт	погаш				покупка	продажа	офрт.	погаш.	НРР	текущ.			
<b>КОРПОРАТИВНЫЕ ОБЛИГАЦИИ</b>																			
Абсолют-2	1 000	9,70	02.апр.07	04.июл.07	30.июн.08	3,7	15,7	100,33	+0,22	39 125 800	100,35		8,68		8,26	9,67	0,28	B1	финансы
АвтоВАЗ-2	3 000	1,00	15.авг.07		13.авг.08		17,2				99,89								финансы
АвтоВАЗ-3	5 000	7,80	26.июн.07	26.июн.07	22.июн.10	3,4	39,8				100,00	100,40							автопром
Автомир	1 000	11,66	04.сен.07	11.сен.07	01.сен.09	6,0	30,0	100,04	+0,03	66 515 400	99,90	100,10	11,46		11,12	11,66	0,44		торговля
Агрохолдинг	1 000	13,00	14.апр.07	14.июл.07	18.июл.09	4,0	28,5	99,90	-0,03	4 995 000	99,85	100,05	13,96		13,03	13,01	0,29		с/х
Адамант	500	13,10	07.июн.07		05.июн.08		14,9	99,87	-0,16	59 922	99,85	100,05		12,75		13,12	1,04		строительство
Адамант-2	2 000	11,25	24.май.07	24.май.07	20.май.10	2,3	38,7	99,85	-0,14	25 961 998	99,81	100,00	12,58		11,98	11,27	0,17		строительство
Аижк	1 070	11,00	01.июн.07		01.дек.08		20,9												финансы
Аижк-2	1 500	11,00	01.авг.07		01.фев.10		35,1				110,00								финансы
Аижк-3	2 250	9,40	15.апр.07		15.окт.10		43,6				104,80	105,25							финансы
Аижк-4	900	8,70	01.май.07		01.фев.12		59,4				105,17	105,40							финансы
Аижк-5	2 200	7,35	15.апр.07		15.окт.12		68,0				98,95	99,99							финансы
Аижк-6	2 500	7,40	15.апр.07		15.июл.14		89,3				99,85	100,25							финансы
Аижк-7	4 000	7,68	15.апр.07		15.июл.16		113,6			30 300 000	100,90	101,10							финансы
Аижк-8	5 000	7,63	15.июн.07	15.мар.14	15.июн.18	85,2	137,0	100,67	+0,05	15 100 500	100,60	100,70	7,71			7,58	4,69		финансы
Аижк-9	5 000	7,49	15.май.07		15.фев.17		120,8	100,00	+0,03	40 000 000	99,95	100,02		7,70		7,49	5,46		финансы
АкБарс-2	1 500	8,25	26.июл.07	26.июл.07	22.янв.09	4,4	22,6				100,00	100,30							финансы
АЛПИ-Инвест	1 500	10,99	24.авг.07	29.авг.07	21.авг.09	5,5	29,6	99,96	-0,12	1 155 578	99,90	100,02	11,05		10,72	10,99	0,41		торговля
Амурметалл	1 500	9,80	30.авг.07		26.фев.09		23,8				101,65	101,75							металлургия
Амурметалл-2	2 000	9,15	31.авг.07		26.фев.10		35,9												металлургия
Аптеки 36,6	3 000	9,89	03.июл.07	03.июл.08	30.июн.09	15,8	27,9	100,99	+0,07	42 822 461	100,85	101,05	10,36			9,79	1,14		торговля
Арбат-Престиж	1 500	10,50	22.июн.07	22.июн.07	20.июн.08	3,3	15,4												торговля
Арнест	600	10,30	25.апр.07	25.апр.07	29.апр.09	1,3	25,8				100,10	100,25							производство
Атлант-М	1 000	12,25	17.май.07	15.ноя.07	13.ноя.08	8,1	20,3	99,95	+0,08	670 000	99,90	100,00	12,64		11,85	12,26	0,59		торговля
АЦБК-Инвест-2	500	0,00	22.май.07		20.май.08		14,4					89,00							производство
Балтика	1 000	8,75	22.май.07		20.ноя.07		8,3												потреб. тов.
Балтимор-3	800	11,25	17.май.07	24.май.07	15.май.08	2,3	14,2				100,20	100,28							потреб. тов.
Банана-Мама	1 000	11,25	27.апр.07	26.окт.07	23.окт.09	7,5	31,7	99,98	+0,07	2 998 500		100,10	11,55		10,82	11,25	0,55		торговля
Баширэн-3	1 500	8,30	30.мар.07	19.мар.09	09.мар.11	24,5	48,5	100,00	0,00	1 000		100,40	8,56			8,30	1,73		энергетика
Белон	1 500	9,10	06.июн.07		03.июн.09		27,0												сырье
Белон-2	2 000	9,25	30.авг.07	27.авг.09	23.фев.12	29,8	60,2												сырье
Белый фрегат	1 000	14,50	14.июн.07	13.дек.07	17.дек.09	9,1	33,6	100,09	+0,04	98 526 224	100,00	100,20	15,16		14,36	14,49	0,62		с/х
Вагонмаш-2	1 000	11,00	20.июн.07	18.июн.08	15.дек.10	15,3	45,7					99,00							машиностр.
ВБД-2	3 000	9,00	20.июн.07		15.дек.10		45,7	103,35	+0,05	20 660 000	103,30	103,40		8,10		8,71	3,03		потреб. тов.
Виктория	1 500	10,40	02.авг.07		29.янв.09		22,8	99,90	-0,02	49 951 000				10,72		10,41	1,59		торговля
Виктория-2	1 500	10,89	21.авг.07		16.фев.10		35,6												торговля
ВКМ-Финанс	1 000	9,75	06.июн.07		04.июн.08		14,9	99,49	+0,16	9 053 381	99,35	99,50		10,44		9,80	1,07		машиностр.
Возрождение	3 000	8,95	05.сен.07		03.мар.10		36,1												финансы
ВолгаТел-2	3 000	8,20	05.июн.07	02.дек.08	30.ноя.10	20,9	45,2				101,30	101,47							телеком
ВолгаТел-3	2 300	8,50	05.июн.07		30.ноя.10		45,2				102,20	102,55							телеком
ВолгаТел-4	3 000	7,99	12.июн.07	10.сен.09	03.сен.13	30,3	78,8				101,00	101,20							телеком
ВТБ-4	5 000	6,50	22.мар.07	23.мар.07	19.мар.09	0,2	24,5												финансы
ВТБ-5	15 000	6,20	26.апр.07	26.апр.07	17.окт.13	1,4	80,2												финансы
ВТБ-6	15 000	6,50	18.апр.07	20.июл.07	06.июл.16	4,2	113,3												финансы
ГАЗ	5 000	8,49	14.авг.07	14.фев.08	08.фев.11	11,2	47,5	100,54	+0,04	62 006 619	100,51	100,59	7,96		7,75	8,44	0,84		автопром
Газбанк	750	10,50	22.май.07	23.ноя.07	25.ноя.08	8,4	20,7	100,13	+0,05	3 003 000	100,10	100,15	10,40		9,86	10,49	0,62		финансы
Газпром-4	5 000	8,22	15.авг.07		10.фев.10		35,4	104,05	+0,05	16 432 924	104,00	104,10		6,77		7,90	2,49		сырье
Газпром-5	5 000	7,58	10.апр.07		09.окт.07		6,9				101,10	101,20							сырье
Газпром-6	5 000	6,95	09.авг.07		06.авг.09		29,1				100,60	100,78							сырье
Газпром-7	5 000	6,79	03.май.07		29.окт.09		31,9				100,00	100,20							сырье
Газпром-8	5 000	7,00	03.май.07		27.окт.11		56,2	99,76	0,00	25 722 903	99,75	99,85		7,18		7,02	3,76		сырье
Газпром-9	5 000	7,23	22.авг.07		12.фев.14		84,2												сырье
Газпромбанк	5 000	7,10	02.авг.07		27.янв.11		47,1	99,23	-0,10	285 014 108	99,21	99,25		7,46		7,16	3,21		финансы
Газпромбанк-2	5 000	6,54	30.май.07	28.ноя.07	20.ноя.13	8,6	81,4	100,10		15 015 000			6,48	6,63	6,27	6,53	5,18		финансы
Гидро-ОГК	5 000	8,10	04.июл.07		29.июн.11		52,2			61 556 000	102,50	102,65							энергетика
Гидромашсервис	1 000	9,90	29.май.07	27.май.08	24.ноя.09	14,6	32,8				100,10	100,50							машиностр.
ГлМосСтрой-2	4 000	11,50	22.мар.07	20.сен.07	17.мар.11	6,3	48,7												строительство
Глобэксбанк	2 000	11,00	12.сен.07	13.мар.08	15.мар.10	12,1	36,5												финансы
ГОТЭК-2	1 500	11,50	21.июн.07	25.июн.07	18.июн.09	3,4	27,5	100,09	+0,03	4 119 459	100,05	100,12	10,92		10,49	11,49	0,26		производство
ГТ-ТЭЦ-3	1 500	10,50	20.апр.07		18.апр.08		13,3	99,90	+0,08	6 458 727	99,85	99,99		10,86		10,51	0,96		машиностр.
Дальсвязь-2	2 000	8,85	06.июн.07	04.июн.10	30.май.12	39,2	63,4					102,95							телеком
Дальсвязь-3	1 500	8,60	06.июн.07		03.июн.09		27,0					101,67							телеком
ДельтаКредит	5 000	7,09	05.июн.07		01.дек.09		33,0												финансы
Детский Мир	1 150	8,50	11.авг.07		29.янв.15		95,9				99,00	99,50							торговля
ДжЭфСи-2	1 200	5,00	05.июн.07		04.дек.07		8,8					100,00							торговля
ДжЭфСи-3	2 000	9,25	26																



### Рынок рублевых облигаций

Выпуск	Объем, млн. руб.	Купон, %	Дата			Месяцев до		Цена	Изм.	Торговый объем, руб.	Котировки		Доходность, %				Дюр, лет	Рейтинг S/M/F	Сектор
			купона	оферты	погаш	офрт	погаш				покупка	продажа	офрт.	погаш.	HPR	текущ.			
<b>КОРПОРАТИВНЫЕ ОБЛИГАЦИИ (продолжение)</b>																			
Инком-Лада-2	1 400	12,00	18.май.07	15.фев.08	12.фев.10	11,2	35,5	99,96	+0,03	50 952 521	99,92	99,99	12,60		11,94	12,01	0,79		торговля
Интербрю-2	4 000	8,00	16.авг.07		13.авг.09		29,4				100,20	100,35							потреб. тов.
ИРКУТ-3	3 250	8,74	22.мар.07		16.сен.10		42,7	103,55	+0,03	10 355 000	103,51	103,84		7,71		8,44	2,88	Ba1	машиностр.
Итера	1 200	9,75	07.июн.07		07.дек.07		8,9	100,92	-0,03	1 162 578	100,90	101,00		8,56	8,19	9,66	0,67		сырье
КААД-2	3 000	10,50	24.май.07	22.ноя.07	22.май.08		8,4				100,56	100,89						B-	транспорт
КамАЗ-2	1 500	8,45	23.мар.07	26.сен.08	17.сен.10		18,7												автопром
Карусель	3 000	9,75	22.мар.07	18.сен.08	12.сен.13		18,4	101,12	+0,02	11 325 700	101,05	101,25	9,14			9,64	1,32		торговля
КИТ Финанс	2 000	10,00	18.июн.07		18.дек.08		21,4	102,45	+0,31	18 170 369	102,35	102,54		8,64		9,76	1,53	CCC+	финансы
КИТ Финанс-2	1 000	10,00	15.сен.07	17.сен.08	23.мар.10		18,4											CCC+	финансы
КМБ Банк-2	3 400	7,75	06.июн.07	03.дек.08	30.ноя.11		20,9				100,45							Baa2	финансы
Кокс	3 000	8,95	19.июл.07		16.июл.09		28,4				100,76	101,01							сырье
Комплекс-ойл	1 000	12,50	09.авг.07	07.авг.08	04.фев.10		17,0												торговля
Копейка	1 200	9,40	20.мар.07		17.июн.08		15,3												B-
Копейка-2	4 000	8,70	23.май.07	18.фев.09	15.фев.12		23,5	99,06	-0,03	18 036 594	99,05	99,12	9,56			8,78	1,64		торговля
Копейка-3	4 000	9,80	23.май.07	20.авг.08	15.фев.12		17,4												B-
Куйбышевазот-2	2 000	8,80	07.сен.07		04.мар.11		48,3				100,15	100,30							
Лавера	1 000	11,25	12.апр.07	12.апр.07	08.апр.10		0,9				100,02	100,10							
Лебеданский-2	1 500	6,86	05.июн.07		02.мар.10		36,1												Ba3
ЛенСпецСМУ	1 000	11,75	26.апр.07	24.апр.08	22.апр.10		13,5	100,85	+0,04	4 539 950	100,70	101,00	10,61			11,65	0,97		строительство
ЛенСпецСМУ-2	1 000	11,44	25.июл.07	23.июл.08	22.апр.10		16,5	101,33	+0,10	23 810 565	101,30	101,35	10,33			11,29	1,18		B
Ленэнерго	3 000	10,25	19.апр.07		19.апр.07		1,1				100,20	100,25							
Ленэнерго-2	3 000	8,54	03.авг.07		27.янв.12		59,3												
ЛСР	1 000	11,00	22.мар.07	22.мар.07	20.мар.08		0,2												
ЛСР-2	2 000	10,70	05.июн.07	03.июн.08	08.дек.09		14,8				100,50	100,65							
Лукойл-2	6 000	7,25	22.май.07	20.ноя.07	17.ноя.09		8,3	101,20	+0,06	1 264 110	101,15	101,25	5,49	6,86	5,31	7,16	2,32		BB+/Baa2/BBB-
Лукойл-3	8 000	7,10	14.июн.07		08.дек.11		57,6	99,74	-0,03	144 616 359	99,72	99,80		7,29		7,12	3,83		BB+/Baa2/BBB-
Лукойл-4	6 000	7,40	14.июн.07		05.дек.13		81,9	100,37	+0,06	84 947 519	100,35	100,40		7,46		7,37	5,05		BB+/Baa2/BBB-
ЛьЭтуаль	1 500	10,75	12.июн.07	11.дек.07	08.дек.09		9,0			50 000 000	100,00	100,20							
М-Видео	2 000	10,00	23.май.07	21.ноя.07	18.ноя.09		8,3												
М-Индустрия	1 000	12,25	21.авг.07	21.авг.07	16.авг.11		5,3	100,06	+0,05	300 180	99,90	100,17	12,42	12,60	12,01	12,24	3,15		строительство
Магнит	1 500	9,85	21.июн.07	21.июн.07	18.дек.08		3,2				100,35	100,63							
Магнит	2 000	9,34	23.май.07		19.ноя.08		20,5				102,29								
Маир	500	12,30	03.апр.07		03.апр.07		0,6	100,00	0,00	1 000 000	99,95	100,05		12,72	12,01	12,30	0,04		торговля
Макси-Групп	3 000	11,25	13.сен.07	13.сен.07	12.мар.09		6,0	97,00	-0,03	50 992 902	96,75	97,25	18,63			17,83	11,60	0,42	
Марта-Финанс	700	14,84	24.май.07		22.май.08		14,4	98,60	-0,83	2 465 000	98,45	99,15		16,77		15,05	0,97		металлургия
Марта-Финанс-2	1 000	11,75	07.июн.07	07.июн.07	06.дек.09		2,8	98,24	+0,01	25 317 539	98,10	98,34	20,61			19,15	11,96	0,19	
Марта-Финанс-3	2 000	13,00	03.авг.07	05.фев.08	02.авг.11		10,9	97,00	+0,15	717 804	96,85	98,00	17,23			16,44	13,40	0,75	
МастерБанк-2	1 000	11,75	25.май.07	25.май.07	23.май.08		2,3	100,21	+0,04	45 242 002	100,17	100,25	10,70			10,26	11,73	0,18	
МастерБанк-3	1 200	11,75	06.июн.07	05.дек.07	30.ноя.11		8,8				100,17	100,30							
Матрица	1 200	12,32	13.июн.07	13.июн.07	10.дек.08		3,0	98,63	-0,07	9 900	98,36	98,89	18,86			17,65	12,49	0,21	
МГТС-4	1 500	7,10	25.апр.07	25.апр.07	22.апр.09		1,3				99,85	100,12							
МГТС-5	1 500	8,30	29.май.07	29.май.07	25.май.10		2,5				100,05	100,98							
МДМ-3	6 000	7,60	05.апр.07	09.окт.07	01.окт.09		6,9												
Мегафон-2	1 500	9,28	11.апр.07		11.апр.07		0,9												
Мегафон-3	3 000	9,25	17.апр.07		15.апр.08		13,2												
Метзавод Серова	2 000	8,75	31.авг.07		27.фев.09		23,8	99,41	-0,03	7 751 348	99,38	99,44		9,29		8,80	1,68		BB-/Ba3
Мечел	5 000	8,40	20.июн.07	16.июн.10	12.июн.13		39,6	101,37	-0,05	4 156 170	101,36	101,47	8,06			8,29	2,70		BB-/Ba3
МИА-2	1 000	8,60	08.май.07		09.авг.08		17,1				100,20	100,40							
МИА-3	1 500	9,40	31.май.07	30.авг.07	23.фев.12		5,6				100,35	100,99							
МИАН	2 000	12,37	04.сен.07	02.сен.08	02.мар.10		17,9												
МИГ	1 000	10,50	06.июн.07	06.июн.07	03.июн.09		2,7				100,50	100,64							
МИГ-2	3 000	8,90	11.сен.07	14.мар.08	06.сен.11		12,1												
МИР	1 000	10,50	27.июн.07		27.дек.07		9,5	100,17	+0,10	1 602 700	100,01	100,20		10,49	10,04	10,48	0,70		девелопмент
Миракс Групп	1 000	11,50	21.авг.07		19.авг.08		17,4	101,68	0,00	22 341	101,55	101,80		9,75		11,31	1,24		машиностр.
Миракс Групп-2	3 000	10,99	22.мар.07		17.сен.09		30,5												
МКБ	500	10,50	25.апр.07		25.апр.07		1,3												
МКБ-2	1 000	10,40	07.июн.07	06.дек.07	04.июн.09		8,8	100,20	-0,11	1 014 013	100,10	100,29	10,32			9,84	10,38	0,65	
ММК-Трансфинанс	650	11,50	12.июл.07		10.июл.08		16,1												
МОИА	1 500	9,00	21.июн.07	21.июн.07	21.дек.10		3,2				101,80	102,10							
МОИА-2	3 000	7,99	07.сен.07	19.дек.07	07.сен.11		9,3												
МОИТК	3 000	9,00	28.мар.07		26.сен.09		30,8	99,80	+0,10	189 466 735	99,72	99,90		9,37		9,02	1,13		B-
Монетка	1 000	10,70	17.май.07	15.ноя.07	14.май.09		8,1				98,50	99,45							
МосКБ-1	1 000	9,30	06.июн.07	05.дек.07	10.дек.08		8,8				100,58	100,69							
МосКБ-2	3 000	8,40	21.авг.07	19.авг.08	15.фев.11		17,4												
Мособлгаз	1 000	10,75	22.июн.07		21.дек.08		21,5				102,57	102,70							
Мосэнерго-1	5 000	7,54	20.мар.07	15.сен.09	13.сен.11		30,5												
Мосэнерго-2	5 000	7,65	30.авг.07	23.фев.12	18.фев.16		60,2												





Рынок рублевых облигаций

Выпуск	Объем, млн. руб.	Купон, %	Дата			Месяцев до		Цена	Изм.	Торговый объем, руб.	Котировки		Доходность, %				Дюр, лет	Рейтинг S/M/F	Сектор	
			купона	оферты	погаш	офрт	погаш				покупка	продажа	офрт.	погаш.	НРР	текущ.				
<b>КОРПОРАТИВНЫЕ ОБЛИГАЦИИ (продолжение)</b>																				
Союз-1	1 000	9,25	26.апр.07		24.апр.08		13,5				101,48	101,60						В-/B1	финансы	
Союз-2	2 000	8,37	04.апр.07	05.окт.07	05.окт.09	6,8	31,1	99,94	-0,01	22 788 550	99,90	100,00	8,65	8,57	8,17	8,38	0,51	В-/B1	финансы	
СС-Авто	1 500	8,00	26.июл.07		21.январ.10														автомобиль	
Столич гастр	1 500	8,60	23.авг.07	21.авг.08	20.авг.09	17,5	29,6												услуги	
Стройтрансгаз	3 000	9,60	27.июн.07		25.июн.08		15,6				101,95	102,05							строительство	
СУ-155	1 500	10,50	30.мар.07		30.мар.07		0,5				100,08	100,12							строительство	
СУ-155-3	3 000	10,30	22.авг.07	20.фев.08	16.фев.11	11,4	47,8												строительство	
Талосто	1 000	10,00	07.сен.07	14.сен.07	06.мар.09	6,1	24,0	99,70	+0,12	12 573 483	99,60	99,74	10,53		10,24	10,03	0,45		потреб. тов.	
Таттелеком	600	11,75	06.май.07		06.май.07		1,7	100,59	-0,01	1 005	100,50	100,68		7,80	7,55	11,68	0,13		телекомы	
Татфондбанк-3	1 500	10,00	22.май.07	20.ноя.07	19.май.09	8,3	26,5	100,99	+0,09	11 877 514	100,80	101,00	8,76		8,41	9,90	0,61	B3	финансы	
Татэнергс	1 500	9,65	13.сен.07		13.мар.08		12,1	101,92	+0,17	5 085 000	101,80	102,04		7,75	7,57	9,47	0,90		энергетика	
ТВЗ-3	1 000	9,25	22.июн.07	01.июл.08	18.июн.10	15,8	39,7	100,80	+0,05	503 250	100,65	100,95	8,58			9,18	1,15		машиностр.	
ТГК-6	2 000	7,40	29.май.07	26.фев.08	21.фев.12	11,6	60,1												энергетика	
Терна-2	1 500	12,60	11.май.07	09.ноя.07	04.ноя.11	7,9	56,5	99,97	+0,06	499 850	99,93	99,98	12,98		12,12	12,60	0,58		производство	
ТехноИколь	1 500	10,00	16.май.07	14.май.08	11.ноя.09	14,2	32,4	100,25	+0,07	50 125 000	100,15	100,40	9,98			9,98	1,03		производство	
Техносила	2 000	10,00	31.май.07	29.май.08	27.май.10	14,7	38,9	99,66	+0,07	4 988 498	99,57	99,75	10,02			10,03	1,06		торговля	
ТМК-2	3 000	10,09	27.мар.07	27.мар.07	24.мар.09	0,4	24,6	100,09	-0,06	102 072 400	100,07	100,10	7,00		6,77	10,08	0,03	B+	производство	
ТМК-3	5 000	7,95	21.авг.07	19.фев.08	15.фев.11	11,3	47,7	100,58	+0,03	128 090 090	100,45	100,65	7,42		7,25	7,90	0,85	B+	производство	
ТОАП-1	2 000	12,00	14.июн.07	12.июн.08	10.дек.09	15,1	33,3	99,25	+0,25	964 180	99,15	99,35	13,03			12,09	1,06		услуги	
Топ-Книга-2	1 500	10,51	14.июн.07	11.дек.08	09.дек.10	21,2	45,5				100,10	100,65							торговля	
Трансаэрс	2 500	11,65	09.авг.07	09.авг.07	05.фев.09	4,9	23,1	99,98	-0,01	18 386 380	99,90	100,00	11,97		11,57	11,65	0,36		транспорт	
Трансмаш	1 500	1,00	01.июн.07		01.дек.07		8,7												машиностр.	
Трансмаш-2	4 000	8,60	16.авг.07	12.фев.09	10.фев.11	23,3	47,6												машиностр.	
ТЧМ-2	1 000	9,75	02.июн.07		02.дек.07		8,7												металлургия	
УВЗ	2 000	9,40	03.апр.07		30.сен.08		18,8	100,80	0,00	1 713 600	100,71	100,90		9,02		9,33	1,35		машиностр.	
УВЗ-2	3 000	9,35	04.апр.07	03.окт.07	05.окт.10	6,7	43,3	100,36	-0,14	1 204 353	100,32	100,44	8,84		8,32	9,32	0,51		машиностр.	
Удмуртнефтьпр	1 500	9,50	01.июн.07		01.сен.08		17,8	101,11	+0,09	1 015 000	101,01	101,20		8,97		9,40	1,27		сырье	
УЛЦ	1 000	11,50	25.апр.07	24.окт.07	28.окт.09	7,4	31,9				98,75	99,30							финансы	
УМПО-2	4 000	9,50	21.июн.07	19.июн.08	17.дек.09	15,4	33,6	101,23	+0,03	30 562 450	101,15	101,40	8,61			9,38	1,13		машиностр.	
Уралэлектромедь	3 000	8,25	04.сен.07	02.мар.10	28.фев.12	36,1	60,3												металлургия	
УРСА-2	1 500	10,00	15.июн.07	15.июн.07	12.дек.08	3,0	21,2												финансы	
УРСА-3	3 000	9,60	07.июн.07		04.июн.09		27,0			14 163 800		101,65							B1/B	
УРСА-5	3 000	10,05	24.апр.07		18.окт.11		55,9	101,80	+0,10	51 876 594		101,80		9,78		9,87	3,46		B1/B	
УРСА-6	1 500	10,25	26.апр.07	26.апр.07	24.апр.08	1,4	13,5	100,10	-0,10	1 001 000	99,99		9,60		9,22	10,24	0,10		B2	
УрСИ-4	3 000	9,99	03.май.07		01.ноя.07		7,7				101,65	101,87							BB-/B+	
УрСИ-5	2 000	9,19	19.апр.07		17.апр.08		13,3												BB-/B+	
УрСИ-6	2 000	8,20	24.май.07	20.ноя.08	17.ноя.11	20,5	56,9				100,80	101,00							BB-/B+	
УрСИ-7	3 000	8,40	20.мар.07	17.мар.09	13.мар.12	24,4	60,8												BB-/B+	
Финансбанк	3 500	7,94	08.авг.07	06.авг.08	03.фев.10	17,0	35,2												Ba1	
ФСК ЕЭС	5 000	8,80	19.июн.07		18.дек.07		9,2	102,08	+0,02	1 020 750	101,90	102,20		6,02	5,82	8,62	0,71		BB+/Baa2(P)	
ФСК ЕЭС-2	7 000	8,25	26.июн.07		22.июн.10		39,8				102,98	103,09								BB+/Baa2(P)
ФСК ЕЭС-3	7 000	7,10	15.июн.07		12.дек.08		21,2				100,20	100,40								BB+/Baa2(P)
ФСК ЕЭС-4	6 000	7,30	12.апр.07		06.окт.11		55,5	100,05	+0,07	190 081 001	100,00	100,20		7,42		7,30	3,69			BB+/Baa2(P)
ФСК ЕЭС-5	5 000	7,20	05.июн.07		01.дек.09		33,0				100,30	100,40								BB+/Baa2(P)
Хайленд Голд	750	12,75	04.апр.07		02.апр.08		12,8			40 160 000	100,05	100,40								металлургия
ХКФ-2	3 000	8,50	15.май.07	15.май.07	11.май.10	2,0	38,4				99,90	100,50								B/Ba3
ХКФ-3	3 000	8,25	22.мар.07	22.мар.07	16.сен.10		0,2	42,7												B/Ba3
ХКФ-4	3 000	9,95	18.апр.07	18.окт.08	12.окт.11	19,4	55,7	100,48	+0,05	28 630 500	100,35	100,50	9,92			9,90	1,36			B/Ba3
Центр-Инвест	1 500	10,00	11.май.07	10.ноя.07	11.ноя.09	8,0	32,4	100,03	-0,03	24 716 922	99,98	100,07	10,16		9,62	10,00	0,59			B/Ba3
Центртел-4	5 623	13,80	20.авг.07		21.авг.09		29,6	114,05	+0,15	451 203 652	114,00	114,08		7,52		12,10	2,02			B/B-
Центртел-5	3 000	8,09	04.сен.07	08.сен.08	30.авг.11	18,1	54,3													B/B-
Черкизово	2 000	8,85	05.июн.07	02.дек.08	31.май.11	20,9	51,2	99,35	-0,17	59 781 414	99,00	99,70	9,47			8,91	1,49			потреб. тов.
ЧТПЗ	3 000	9,50	20.июн.07	18.июн.08	16.июн.10	15,3	39,6	102,22	+0,02	31 690 961	102,20	102,35	7,75			9,29	1,13			производство
ЭйрЮнион	1 500	13,00	15.май.07	15.май.07	10.ноя.09	2,0	32,3	98,98	+0,13	1 613 360	98,92	99,05	20,80		19,19	13,13	0,14			транспорт
Экспобанк	1 000	10,75	27.мар.07	25.дек.07	29.дек.09	9,5	34,0				99,85	100,05								B3
ЭМАльянс	2 000	10,50	13.июл.07	13.июл.07	09.июл.10	4,0	40,4	100,60	+0,09	50 399 444	100,50	100,65	8,70		8,46	10,44	0,31			машиностр.
ЭФКО-2	1 500	10,50	27.июл.07	25.январ.08	22.январ.10	10,5	34,8				100,35	100,50								потреб. тов.
Юнимилк	2 000	9,75	11.сен.07	08.сен.09	06.сен.11	30,2	54,5													потреб. тов.
ЮТК-3	3 500	10,90	09.апр.07	09.окт.07	10.окт.09	6,9	31,3	102,02	-0,03	8 505 809	102,00	102,12	7,31		6,87	10,68	0,53			B-/Caa1
ЮТК-4	5 000	10,40	13.июн.07		09.дек.09		33,3	103,26	+0,02	5 297 040	103,21	103,30		8,15		9,68	1,46			B-/Caa1
ЮТэйр-3	2 000	10,00	19.июн.07	16.дек.08	14.дек.10	21,4	45,6	100,15	+0,03	47 075 501	100,05	100,20	10,55			10,38	1,50			транспорт
Якутскэнерго-2	1 200	8,59	13.сен.07	12.мар.09	08.мар.12	24,2	60,6													



## Рынок рублевых облигаций

Выпуск	Объем, млн. руб.	Купон, %	Дата			Месяцев до		Цена	Изм.	Торговый объем, руб.	Котировки		Доходность, %				Дюр, лет	Рейтинг S/M/F
			купона	оферты	погаш	офрт	погаш				покупка	продажа	офрт.	погаш.	HPR	текущ.		
<b>МУНИЦИПАЛЬНЫЕ ОБЛИГАЦИИ</b>																		
Башкортостан-4	500	8,02	13.сен.07		13.сен.07		6,0	100,44	-0,03	2 572 243	100,42	100,60		7,23	7,10	7,99	0,46	BB/Ba1
Башкортостан-5	1 000	8,02	09.май.07		04.ноя.09		32,1	102,40	-0,02	31 746 048	102,35	102,45		7,13		7,83	2,28	BB/Ba1
Белг обл-31001	2 000	8,38	16.май.07		10.ноя.10		44,5				101,48	101,65						
Волг обл	600	12,00	14.июн.07		11.июн.09		27,3	103,34	+0,11	1 532 512	103,13	103,55		8,20		11,61	1,13	B+
Волг обл-2	700	5,98	21.июн.07		17.июн.10		39,6	104,70	+0,05	20 902 094	104,41	104,89		8,05		5,71	1,52	B+
Воронеж обл-2	500	13,00	17.июн.07		18.июн.09		27,5	108,24	+0,21	13 616 980	108,11	108,25		8,21		12,01	1,90	
Воронеж обл-3	500	10,25	02.июл.07		27.июн.11		52,1				106,50	107,10						
Иркут обл	800	10,00	22.июл.07		22.июл.07		4,3				100,62	100,90						B+
Ирк обл31-1	1 500	9,50	22.мар.07		17.дек.09		33,6											B+
Ирк обл31-2	900	8,00	25.апр.07		23.окт.08		19,6	99,90	0,00	799 200	99,82	100,00		8,05		8,01	0,77	B+
Ирк обл31-3	3 000	7,75	28.мар.07		24.ноя.10		45,0			99 100 000	99,10	99,25						B+
Ирк обл31-4	1 200	8,25	23.май.07		26.май.10		38,9				99,85	100,08						B+
Коми-5	500	13,00	24.мар.07		24.дек.07		9,4				104,35	104,55						Ba3/BB-
Коми-6	700	13,50	14.апр.07		14.окт.10		43,6				113,65	113,85						Ba3/BB-
Коми-7	1 000	10,00	23.май.07		22.ноя.13		81,4			482 850	107,30	108,82						Ba3/BB-
Коми-8	1 000	9,00	05.сен.07		03.дек.15		106,1				99,00							Ba3/BB-
Костром обл-4	800	11,00	12.июн.07		11.мар.08		12,0	103,06	+0,01	18 045 598	103,05	103,06		7,99	7,67	10,67	0,88	
Крас край-3	3 000	7,00	04.апр.07		01.окт.08		18,8	99,51	+0,09	15 216 180	99,46	99,56		7,15		7,03	0,95	
Краснод край	605	10,00	15.май.07		15.май.07		2,0				100,30	100,55						B+
Лен обл-2	800	14,01	13.июн.07		08.дек.10		45,4			37 986 000	121,70	121,90						B+/B
Лен обл-3	1 300	12,50	15.июн.07		05.дек.14		94,0			38 100	127,00	129,40						B+/B
Москва-31	5 000	10,00	20.май.07		20.май.07		2,2				100,11	101,00						BBB/Baa2/BBB+
Москва-42	3 000	10,00	13.май.07		13.авг.07		5,0											BBB/Baa2/BBB+
Москва-40	5 000	10,00	26.апр.07		26.окт.07		7,5											BBB/Baa2/BBB+
Москва-43	5 000	10,00	17.май.07		17.май.08		14,3											BBB/Baa2/BBB+
Москва-29	5 000	10,00	05.июн.07		05.июн.08		14,9				100,00	106,88						BBB/Baa2/BBB+
Москва-36	3 900	10,00	16.июн.07		16.дек.08		21,4											BBB/Baa2/BBB+
Москва-47	5 000	10,00	28.апр.07		28.апр.09		25,8	106,78	+0,10	53 483 016	106,70	106,85		6,03		9,37	1,84	BBB/Baa2/BBB+
Москва-41	5 000	10,00	30.июл.07		30.июл.10		41,1				107,60	107,80						BBB/Baa2/BBB+
Москва-38	5 000	10,00	26.июн.07		26.дек.10		46,0	112,00	-0,09	52 131 960	111,90	112,10		6,48		8,93	3,08	BBB/Baa2/BBB+
Москва-39	4 800	10,00	21.июл.07		21.июл.14		89,5	109,55	+0,02	13 982 010	109,50	109,60		6,66		9,13	5,30	BBB/Baa2/BBB+
Москва-44	5 000	10,00	24.июн.07		24.июн.15		100,7	109,41	-0,06	168 885 998	109,40	109,47		6,69		9,14	5,80	BBB/Baa2/BBB+
Моск обл-3	4 000	11,00	19.авг.07		19.авг.07		5,2	102,10	+0,10	25 525 000	101,85	102,17		6,02	5,92	10,77	0,41	BB/Ba3
Моск обл-4	9 600	11,00	24.апр.07		21.апр.09		25,6				108,65	108,75						BB/Ba3
Моск обл-5	12 000	10,00	03.апр.07		30.мар.10		37,0	106,77	-0,03	279 460	106,72	106,85		6,70		9,37	1,90	BB/Ba3
Моск обл-6	12 000	9,00	24.апр.07		19.апр.11		49,8	107,24	-0,04	71 674 436	107,12	107,30		7,06		8,39	3,31	BB/Ba3
Нижегор обл-2	2 500	10,24	03.май.07		02.ноя.08		19,9	102,39	-0,19	819 375	102,23	102,55		7,37		10,00	0,85	/B+
Нижегор обл-3	2 000	8,70	26.апр.07		20.окт.11		56,0				102,21	102,34						/B+
Новосибирск-3	1 000	13,00	13.июл.07		14.июл.09		28,4	110,01	+0,16	82 046 800	109,62	110,20		7,52		11,82	1,96	B
Новосиб обл-2	2 000	13,30	31.май.07		29.ноя.07		8,6	104,13	-0,06	10 946 165	104,10	104,15		7,45	7,13	12,77	0,64	
Самар обл-2	1 500	6,82	14.июн.07		09.сен.10		42,4											BB-/Ba2
Самар обл-3	4 500	7,60	17.май.07		11.авг.11		53,6	101,10	0,00	10 110 000	101,05	101,25		7,51		7,52	3,53	BB-/Ba2
Твер Обл-3	800	7,95	01.июн.07		30.ноя.08		20,8	100,20	-0,08	12 024 000	100,15	100,25		8,05		7,93	1,50	
Твер Обл-6	1 900	7,60	16.май.07		14.ноя.09		32,5											
Томск	300	12,00	24.май.07		22.ноя.07		8,4											
Томск обл-2	600	10,00	13.апр.07		13.окт.07		7,0	101,62	+0,01	5 562 990	101,53	101,70		7,20	6,81	9,84	0,54	
Удмуртия	1 000	8,20	27.июн.07		27.дек.08		21,7				100,10	100,26						
Уфа-4	500	10,03	05.июн.07		03.июн.08		14,8	102,55	+0,05	409 800	102,45	102,65		7,93		9,78	1,09	B+
Уфа-5	500	8,40	22.июн.07		18.дек.09		33,6	101,03	-0,04	556 050	100,95	101,10		8,13		8,32	2,34	B+
Хаб край-6	1 000	8,00	24.май.07		24.ноя.09		32,8											
ХМАО-2	3 000	12,00	28.май.07		27.май.08		14,6			19 663 650	105,50	107,77						BBB-
Чувашия-3	500	8,50	13.апр.07		13.апр.07		0,9	100,03	-0,01	11 656 781	100,02	100,10		8,29	7,99	8,50	0,07	Ba3
Чувашия-4	750	12,33	28.мар.07		27.мар.09		24,7	108,59	+0,07	22 260 400	108,58	108,75		7,83		11,35	1,73	Ba3
Чувашия-5	1 000	7,85	06.июн.07		05.июн.11		51,4				101,82	101,95						
Якутия-3	800	12,00	20.мар.07		17.июн.08		15,3											/B+
Якутия-5	2 000	8,00	21.апр.07		21.апр.07		1,2				100,05	100,59						/B+
Якутия-2500€	2 000	10,00	17.май.07		13.май.10		38,5				106,70	107,19						/B+
Якутия-35001	2 500	7,95	19.апр.07		11.апр.13		73,9	102,20	-0,07	10 220 000	102,07	102,50		7,63		7,78	3,93	/B+
ЯНОО	1 800	10,00	05.авг.07		03.авг.08		16,9				103,40							BB+
Яросл обл-4	1 000	10,50	25.май.07		26.май.09		26,7				105,65							
Яросл обл-34006	2 000	8,50	24.апр.07		19.апр.11		49,8	98,70	-0,22	12 454 500	98,65	98,75		8,04		8,61	2,48	



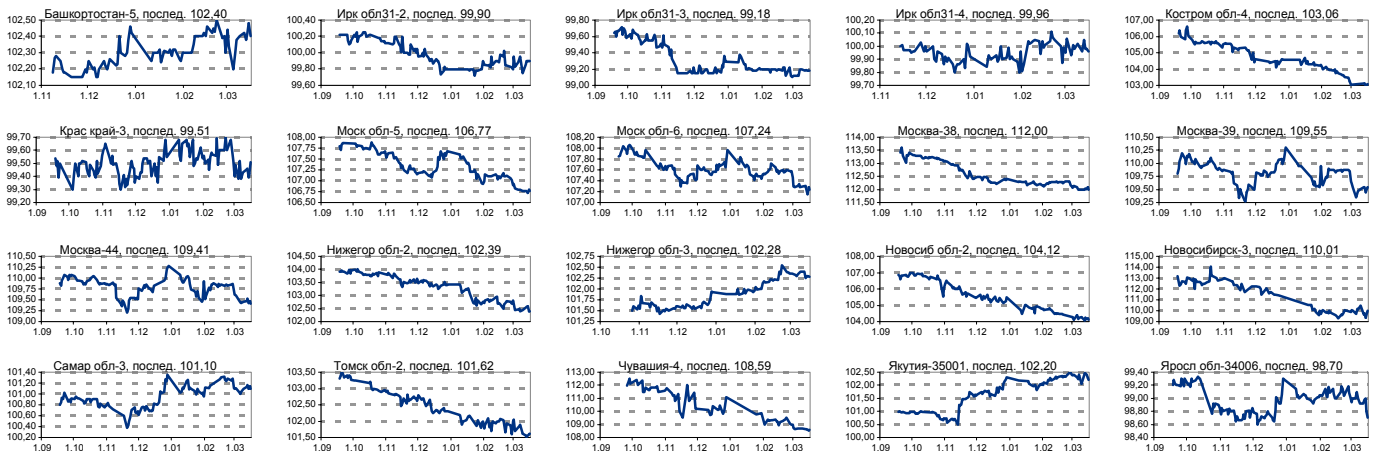
## Рынок рублевых облигаций

Выпуск	Объем, млн. руб.	Купон, %	Дата			Месяцев до		Цена	Изм.	Торговый объем, руб.	Котировки		Доходность, %				Дюр, лет	Рейтинг S/M/F
			купона	оферты	погаш	офрт	погаш				покупка	продажа	офрт.	погаш.	HPR	текущ.		
<b>ГОСУДАРСТВЕННЫЕ ОБЛИГАЦИИ</b>																		
ОФЗ 27025	25 806	6,00	13.июн.07		13.июн.07		3,0	100,19	+0,03	42 630 231	100,12	100,21		5,32	5,21	5,99	0,23	BBB+/Baa2/BBB+
ОФЗ 27019	8 800	10,00	18.июл.07		18.июл.07		4,1					101,67						BBB+/Baa2/BBB+
ОФЗ 27020	8 800	10,00	08.авг.07		08.авг.07		4,8					101,96						BBB+/Baa2/BBB+
ОФЗ 25058	40 655	6,30	02.май.07		30.апр.08		13,7	100,66	-0,05	9 909 977	100,67	100,80		5,81		6,26	1,04	BBB+/Baa2/BBB+
ОФЗ 46001	60 000	10,00	13.июн.07		10.сен.08		18,1				104,01	104,15						BBB+/Baa2/BBB+
ОФЗ 27026	16 000	7,00	13.июн.07		11.мар.09		24,2				101,02	101,70						BBB+/Baa2/BBB+
ОФЗ 25060	41 000	5,80	02.май.07		29.апр.09		25,8				99,60	99,75						BBB+/Baa2/BBB+
ОФЗ 25057	40 817	7,40	25.апр.07		20.январ.10		34,7	103,64	+0,17	108 282 866	103,60	103,70		6,14		7,14	2,45	BBB+/Baa2/BBB+
ОФЗ 25061	11 996	5,80	02.май.07		05.май.10		38,2	99,25	-0,05	34 741 404	99,25	99,28		6,20		5,84	2,72	BBB+/Baa2/BBB+
ОФЗ 46003	37 298	10,00	18.июл.07		14.июл.10		40,5	110,12	+0,04	111 881 258	109,80	110,15		6,14		9,08	2,41	BBB+/Baa2/BBB+
ОФЗ 25059	41 000	6,10	25.апр.07		19.январ.11		46,8	100,02	+0,07	44 908 618	99,90	100,02		6,24		6,10	3,26	BBB+/Baa2/BBB+
ОФЗ 26199	12 000	6,10	18.апр.07		11.июл.12		64,8	99,43	+0,04	64 802 444	99,42	99,45		6,37		6,14	4,31	BBB+/Baa2/BBB+
ОФЗ 46002	62 000	9,00	15.авг.07		08.авг.12		65,7	109,29	+0,06	37 758 664	109,21	109,60		6,32		8,24	3,71	BBB+/Baa2/BBB+
ОФЗ 26198	42 117	6,00	04.ноя.07		02.ноя.12		68,6	97,85	+0,06	30 199 019	97,86	97,95		6,46		6,13	4,65	BBB+/Baa2/BBB+
ОФЗ 46017	80 000	8,50	16.май.07		03.авг.16		114,3	105,71	-0,01	123 768 320	105,70	105,77		6,56		8,04	6,17	BBB+/Baa2/BBB+
ОФЗ 46014	58 290	9,00	12.сен.07		29.авг.18		139,5				108,57	108,67						BBB+/Baa2/BBB+
ОФЗ 46021	15 000	8,00	22.авг.07		08.авг.18		138,8	99,38	+0,04	199 762 401	99,30	99,45		6,60		8,05	7,28	BBB+/Baa2/BBB+
ОФЗ 46018	89 890	9,00	13.июн.07		24.ноя.21		178,9	110,54	+0,11	66 121 533	110,52	110,60		6,63		8,14	8,09	BBB+/Baa2/BBB+
ОФЗ 46019	26 000		04.апр.07		20.мар.19		146,2				57,50	59,00						BBB+/Baa2/BBB+
ОФЗ 46020	51 680	6,90	15.авг.07		06.фев.36		351,8	101,60	+0,08	156 124 687	101,60	101,65		6,89		6,79	12,08	BBB+/Baa2/BBB+

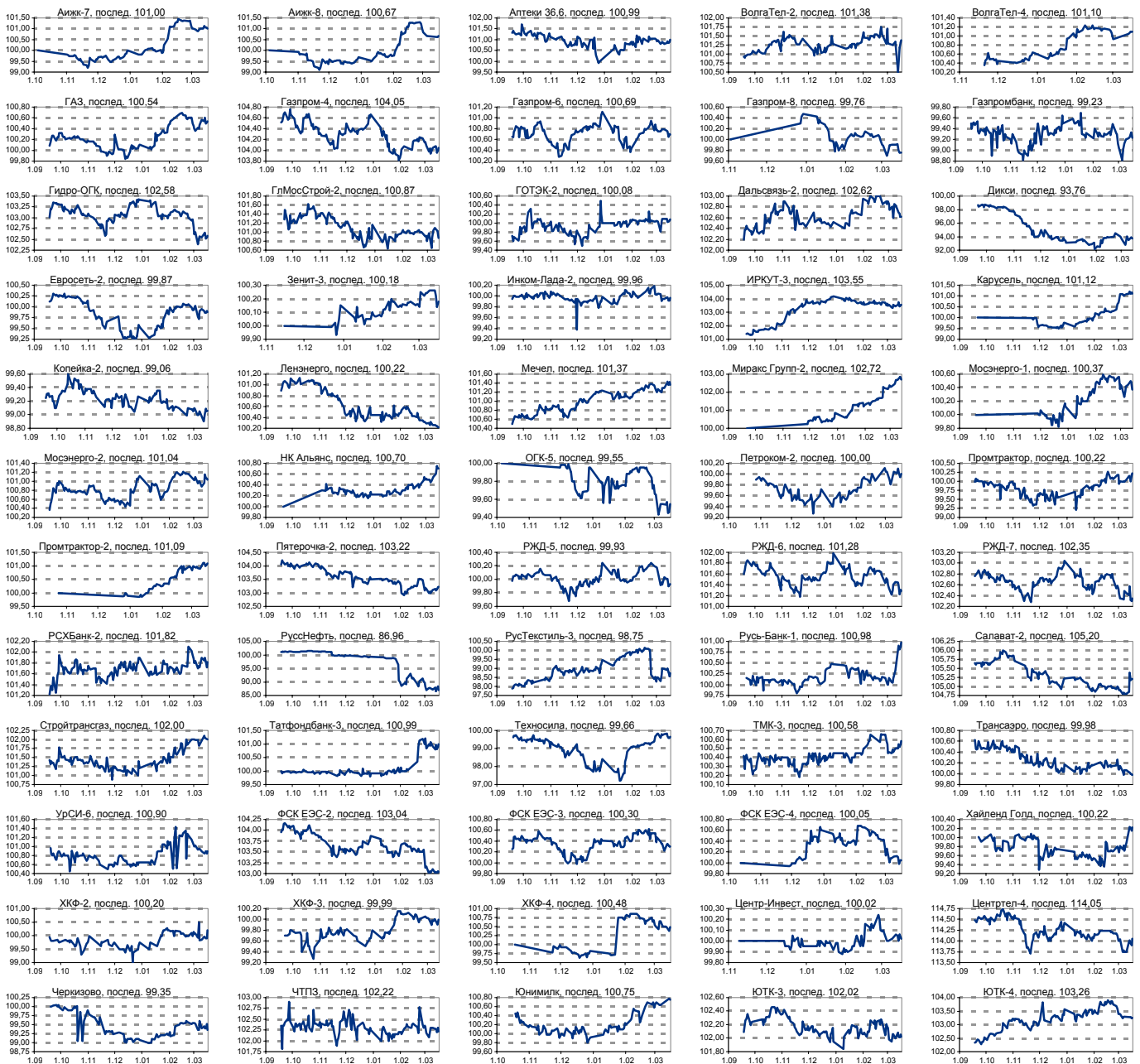




### ИСТОРИЧЕСКИЕ ЦЕНОВЫЕ ГРАФИКИ НАИБОЛЕЕ ПОПУЛЯРНЫХ МУНИЦИПАЛЬНЫХ ОБЛИГАЦИЙ



### ИСТОРИЧЕСКИЕ ЦЕНОВЫЕ ГРАФИКИ НАИБОЛЕЕ ПОПУЛЯРНЫХ КОРПОРАТИВНЫХ ОБЛИГАЦИЙ



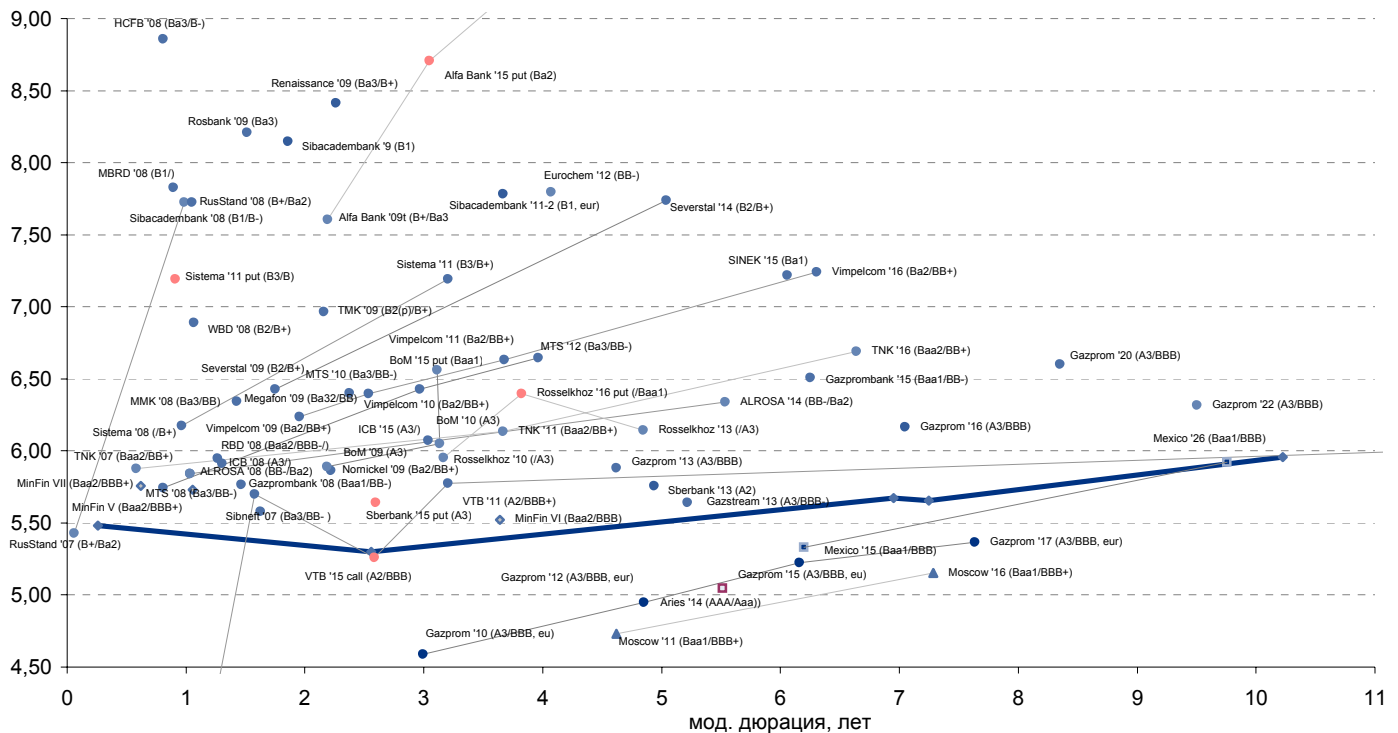


### Рынок еврооблигаций

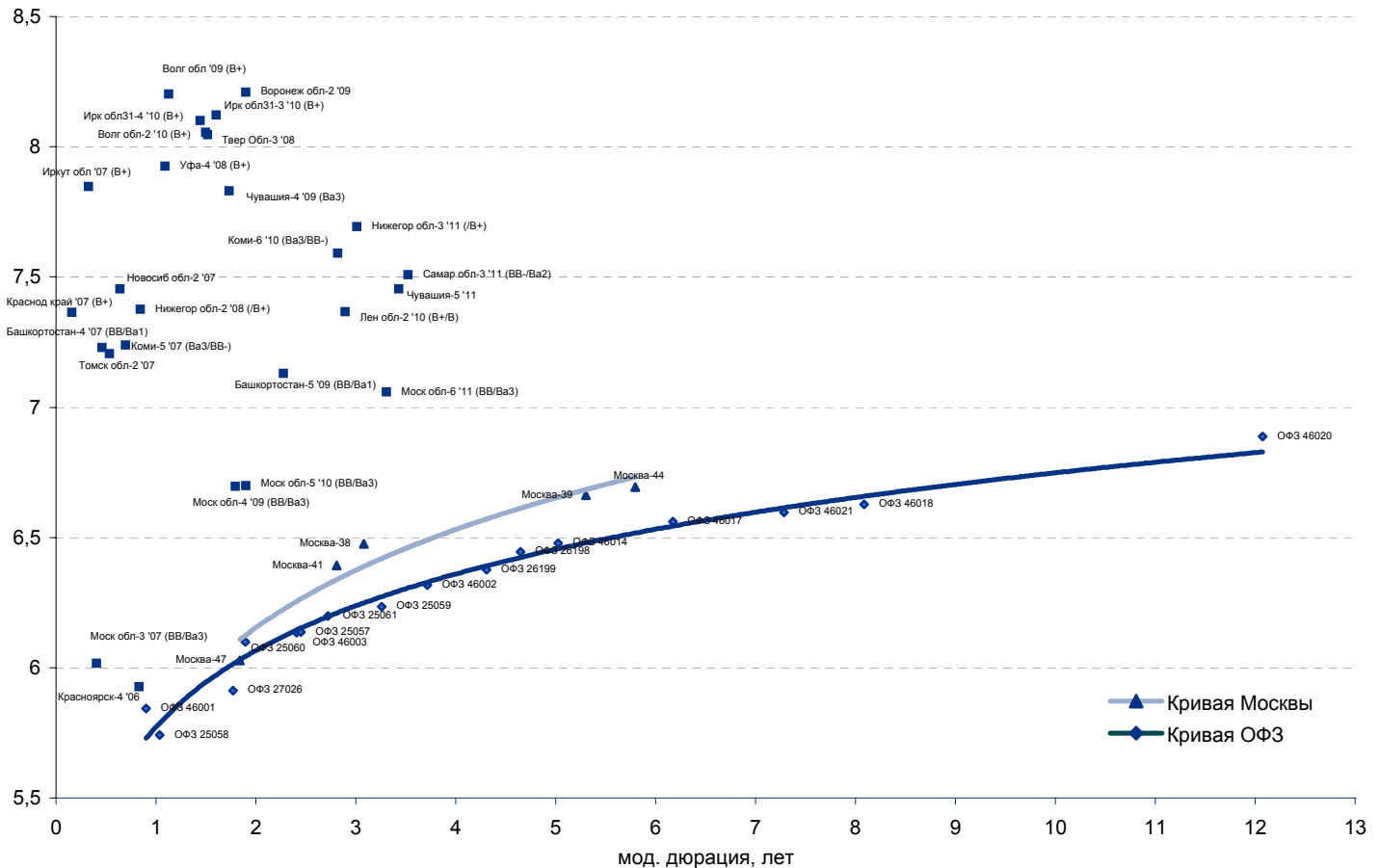
Выпуск	Объем, тыс. ед.	Купон	Дата погашения	Дата след. Купона	Цена закрытия	Изменение, %	Доходность, %		Спрэд к индикатору, б.п.	Мод. дюрация		
							погашения	текущая				
<b>СУВЕРЕННЫЕ ОБЛИГАЦИИ</b>												
Россия '07	\$	2 400 000	10,00	26.06.2007	26.06.2007	101,13	-0,02	5,48	9,89	37,1	0,26	
Россия '10	\$	2 767 442	8,25	31.03.2010	31.03.2007	104,19	-0,01	5,30	7,92	71,4	2,56	
Россия '18	\$	3 466 671	11,00	24.07.2018	24.07.2007	144,26	-0,20	5,66	7,63	102,9	7,25	
Россия '28	\$	2 500 000	12,75	24.06.2028	24.06.2007	181,26	-0,27	5,96	7,03	119,3	10,23	
Россия '30	\$	20 310 388	5,00	31.03.2030	31.03.2007	113,32	-0,17	5,67	4,41	111,9	6,95	
МинФин V	\$	2 837 000	3,00	14.05.2008	14.05.2007	97,05	-0,01	5,73	3,09	61,7	1,05	
МинФин VII	\$	1 750 000	3,00	14.05.2011	14.05.2007	90,87	-0,08	5,52	3,30	107,8	3,64	
МинФин VIII	\$	1 322 000	3,00	14.11.2007	14.05.2007	98,28	0,00	5,76	3,05	64,5	0,62	
Ailes '07	eur	2 000 000	6,92	25.10.2007	25.04.2007	101,95	0,05	3,92	6,79		0,10	
Ailes '09	eur	1 000 000	7,75	25.10.2009	25.10.2007	108,79	0,53	4,09	7,12	-49,1	2,30	
Ailes '14	\$	2 435 500	9,60	25.10.2014	25.04.2007	128,42	-0,08	5,05	7,48	49,3	5,52	
<b>МУНИЦИПАЛЬНЫЕ ОБЛИГАЦИИ</b>												
Москва '11	eur	374 000	6,45	12.10.2011	12.10.2007	106,88	0,28	4,73	6,04	-79,4	28,4	4,62
Москва '16	eur	407 000	5,06	20.10.2016	20.10.2007	99,32	0,51	5,15	5,10	-50,6	59,8	7,29
<b>КОРПОРАТИВНЫЕ ОБЛИГАЦИИ</b>												
АЛРОСА '08	\$	500 000	8,13	06.05.2008	06.05.2007	102,44	-0,06	5,84	7,93	41,9	95,7	1,04
АЛРОСА '14	\$	500 000	8,88	17.11.2014	17.05.2007	115,17	-0,19	6,34	7,71	81,3	212,6	5,54
Альфа-Банк '09	\$	400 000	7,88	26.04.2005	10.04.2007	100,61	-0,10	7,61	7,83	302,2	302,2	2,19
Альфа-Банк '15	\$	225 000	8,63	09.12.2015	09.06.2007	99,72	-0,67	9,66	8,65	431,8	510,6	3,05
Альфа-Банк '17	\$	300 000	8,64	22.02.2017	22.08.2007	99,41	0,04	9,31	8,69	365,8	468,7	3,91
Банк Москвы '09	\$	250 000	8,00	28.09.2009	28.03.2007	104,86	-0,05	5,89	7,63	56,4	130,8	2,19
Банк Москвы '10	\$	300 000	7,38	26.11.2010	26.05.2007	104,29	-0,04	8,71	7,07	71,0	153,9	3,13
Банк Москвы '15	\$	300 000	7,50	25.11.2015	25.05.2007	103,00	0,00	6,56	7,28	239,8	318,7	3,11
Банк Санкт-Петербург '09	\$	125 000	9,50	25.11.2009	25.05.2007	100,51	-0,07	9,27	9,45	397,0	468,4	2,25
БД '08	\$	150 000	8,50	21.05.2008	21.05.2007	101,76	-0,05	6,89	8,35	147,2	201,6	1,07
ВТБ '07	\$	1 000 000	6,10	21.09.2007	21.06.2007	100,16	0,00	6,09	6,09	#VALUE!	#VALUE!	0,25
ВТБ '08	\$	550 000	6,88	11.12.2008	11.06.2007	101,89	-0,05	5,70	6,75	32,1	95,5	1,58
ВТБ '11	\$	450 000	7,50	12.10.2011	12.04.2007	106,82	-0,08	5,77	7,02	42,6	131,0	3,21
ВТБ '15	\$	750 000	6,32	04.02.2015	04.08.2007	102,76	-0,02	5,26	6,15	141,6	216,4	2,58
ВТБ '16	eur	500 000	4,25	15.02.2016	15.02.2008	98,13	0,31	4,51	4,33	-86,2	-4,4	3,50
ВТБ '35	\$	1 000 000	6,25	30.06.2035	30.06.2007	102,67	-0,13	6,05	6,09	9,4	128,7	13,20
Вымпелком '09	\$	450 000	10,00	16.06.2009	16.06.2007	107,71	-0,04	6,24	9,28	89,2	161,6	1,96
Вымпелком '10	\$	300 000	8,00	11.02.2010	11.08.2007	104,15	-0,08	6,40	7,68	109,7	181,0	2,54
Вымпелком '11	\$	300 000	8,38	22.10.2011	22.04.2007	106,78	-0,14	6,63	7,84	124,8	217,0	3,68
Вымпелком '16	\$	600 000	8,25	22.10.2011	23.05.2007	106,66	-0,09	7,24	7,74	158,6	268,9	6,31
Газпром '07	\$	500 000	9,13	25.04.2007	25.04.2007	100,37	0,01	4,85	9,09	-63,8	-26,7	0,09
Газпром '09	\$	700 000	10,50	21.10.2009	21.04.2007	112,15	-0,03	5,39	9,36	9,0	80,4	2,20
Газпром '10	eur	1 000 000	7,80	27.09.2010	27.09.2007	110,17	0,12	4,59	7,08	-70,9	0,5	2,99
Газпром '12	eur	1 000 000	4,56	09.12.2012	09.12.2007	98,09	0,21	4,95	4,65	-52,6	37,7	4,85
Газпром '13	\$	1 750 000	9,63	01.03.2013	01.09.2007	118,55	-0,13	5,88	8,12	58,1	143,5	4,62
Газstream '13	\$	646 500	5,63	22.07.2013	22.07.2007	99,91	-0,12	5,64	5,63	13,8	119,5	5,22
Газпром '15	eur	1 000 000	5,88	01.06.2015	01.06.2007	104,22	0,19	5,23	5,64	-34,7	67,3	6,16
Газпром '16	\$	1 350 000	6,21	22.11.2016	22.05.2007	100,31	-0,13	6,17	6,19	51,1	161,5	7,05
Газпром '17	eur	500 000	5,14	22.03.2017	22.03.2008	98,25	0,29	5,37	5,23	-29,1	73,8	7,64
Газпром '20	\$	1 250 000	7,20	01.02.2020	01.08.2007	105,13	-0,17	6,60	6,85	94,5	204,8	8,35
Газпром '22	\$	1 300 000	6,51	07.03.2022	07.09.2007	101,85	-0,19	6,32	6,39	43,2	168,9	9,50
Газпром '34	\$	1 200 000	8,63	28.04.2034	28.04.2007	128,65	-0,18	6,39	6,70	43,0	183,4	11,83
Газпромбанк '08	\$	1 050 000	7,25	30.10.2008	30.04.2007	102,24	-0,05	5,77	7,09	38,0	99,6	1,46
Газпромбанк '15	\$	1 000 000	6,50	23.09.2015	23.03.2007	99,96	-0,20	6,51	6,50	93,4	195,4	6,25
Евраз '09	\$	300 000	10,88	03.08.2009	03.08.2007	109,35	-0,08	6,53	9,95	119,5	194,1	2,06
Евраз '15	\$	750 000	8,25	10.11.2015	10.05.2007	102,52	-0,14	7,84	8,05	228,3	328,8	5,96
Еврохим '12	\$	300 000	7,88	21.03.2012	21.09.2007	100,32	0,25	7,80	7,85	222,4	335,2	4,07
Казаньоргсинтез '11	\$	200 000	9,25	30.10.2011	30.04.2007	100,59	-0,15	9,09	9,20	378,7	464,1	3,56
МБПР '08	\$	150 000	8,63	03.03.2008	03.09.2007	100,71	0,01	7,83	8,56	239,7	290,5	0,89
Мегафон '09	\$	375 000	8,00	10.12.2009	10.06.2007	103,92	-0,10	6,40	7,70	108,6	188,9	2,37
ММК '08	\$	300 000	8,00	21.10.2008	21.04.2007	102,44	0,01	6,35	7,81	95,6	157,0	1,43
МТС '08	\$	400 000	9,75	30.01.2008	30.07.2007	103,28	-0,01	5,75	9,44	26,3	116,1	0,81
МТС '10	\$	400 000	8,38	14.10.2010	14.04.2007	106,10	-0,13	6,43	7,89	116,3	183,8	2,97
МТС '12	\$	400 000	8,00	28.01.2012	28.07.2007	105,53	-0,09	6,65	7,58	124,0	219,8	3,96
НКНХ '15	\$	200 000	8,50	22.12.2015	22.06.2007	100,40	0,03	8,43	8,47	285,6	391,2	6,00
Норникель '09	\$	500 000	7,13	30.09.2009	30.03.2007	102,91	-0,05	5,87	6,92	53,9	128,0	2,22
Промстройбанк '08	\$	300 000	6,88	29.07.2008	29.07.2007	101,18	-0,01	5,95	6,80	54,8	136,5	1,27
Промстройбанк '15	\$	400 000	6,20	29.09.2015	29.03.2007	100,41	0,05	6,07	6,17	73,7	96,0	3,04
РБР '08	\$	170 000	6,50	11.08.2008	11.08.2007	100,77	0,09	5,91	6,45	51,1	132,6	1,30
Ренессанс '09	\$	250 000	8,75	17.11.2009	17.05.2007	100,76	-0,09	8,42	8,68	311,6	383,0	2,26
Росбанк '09	\$	300 000	9,75	24.09.2009	24.03.2007	103,46	-0,20	8,21	9,42	291,1	342,9	1,51
Россельхозбанк '10	\$	350 000	6,88	29.11.2010	29.05.2007	103,01	-0,05	5,95	6,67	65,1	136,6	3,17
Россельхозбанк '13	\$	700 000	7,18	16.05.2013	16.05.2007	105,20	-0,06	6,14	6,82	80,9	169,9	4,85
Россельхозбанк '16	\$	500 000	6,97	21.09.2016	21.09.2007	102,21	0,00	6,40	6,82	201,7	279,9	3,82
РусСтандарт '07	\$	300 000	8,75	14.04.2007	14.04.2007	100,19	0,00	5,43	8,73	-9,3	98,5	0,06
РусСтандарт '08	\$	300 000	8,13	21.04.2008	21.04.2007	100,40	-0,01	7,72	8,09	229,9	283,1	0,99
РусСтандарт '15	\$	200 000	8,88	16.12.2015	16.06.2007	97,38	-0,17	10,03	9,11	469,4	547,6	3,03
Сбербанк '13	\$	500 000	6,48	15.05.2013	15.05.2007	103,69	-0,09	5,76	6,25	27,8	131,3	4,94
Сбербанк '15	\$	1 000 000	6,23	11.02.2015	11.08.2007	101,54	-0,13	5,64	6,14	33,8	108,7	2,60
Северсталь '09	\$	325 000	8,63	24.02.2009	24.08.2007	103,91	-0,04	6,43	8,30	106,3	173,1	1,75
Северсталь '14	\$	375 000	9,25	19.04.2014	19.04.2007	108,11	-0,06	7,74	8,56	224,9	318,5	5,04
Сибкадаембанк '08	\$	175 000	9,75	19.05.2008	19.05.2007	102,19	-0,03	7,72	9,54	230,3	284,8	1,05
Сибкадаембанк '09	\$	350 933	9,00	12.05.2009	12.05.2007	101,62	0,08	8,15	8,86	284,9	356,3	1,86
Сибкадаембанк '11-1	\$	130 000	12,00	30.12.2011	30.06.2007	108,60	-0,09	9,70	11,05	439,9	525,3	3,55
Сибкадаембанк '11-2	\$	300 000	8,30	16.11.2011	16.11.2007	101,88	0,46	7,78	8,15	248,6		



**Рынок внешних долгов (по дюрации обязательств)**



**Рублевые муниципальные облигации**

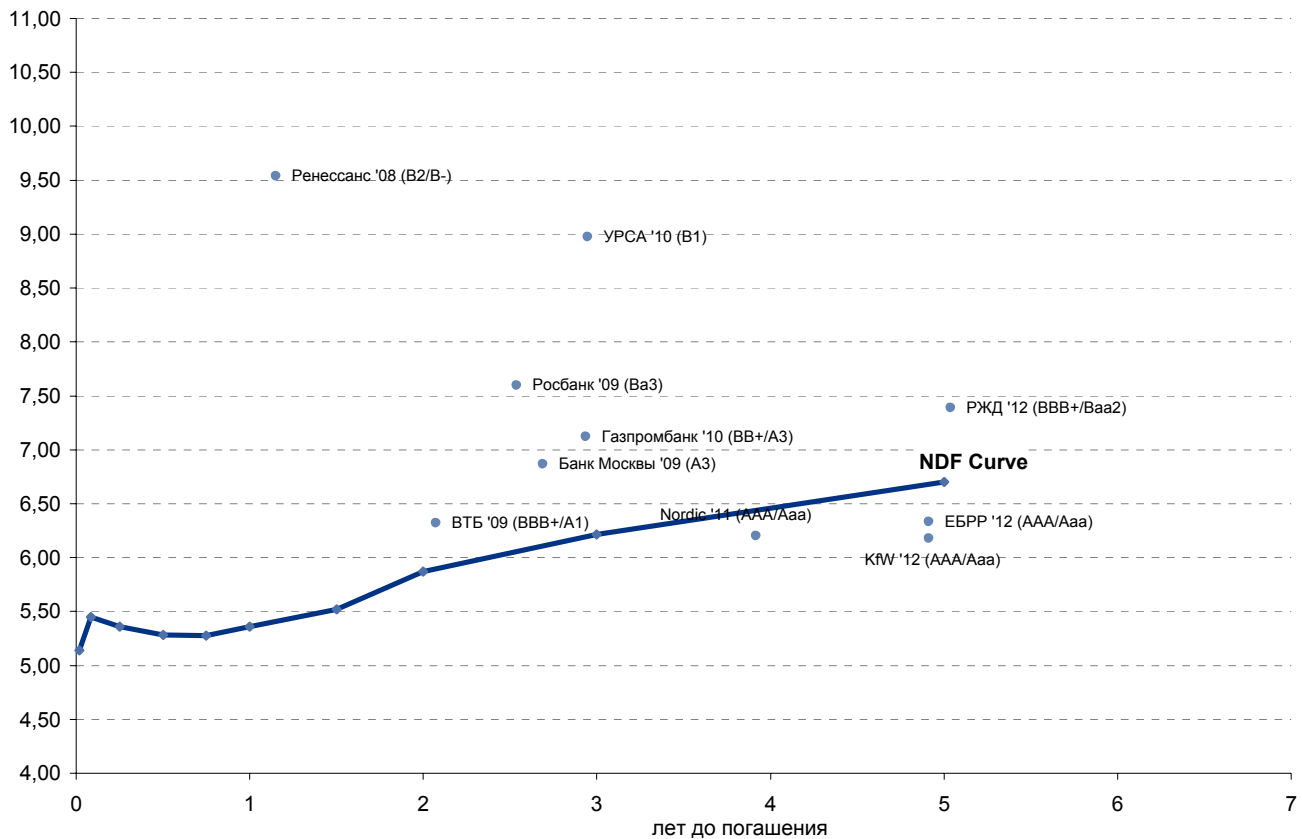




## Рынок еврооблигаций

Выпуск	Объем, млн руб.	Купон	Дата погашения	Дата след. Купона	Цена закрытия	Изменение	Доходность, %		Спрэд к NDF, б.п.	Мод. Дюрация	Рейтинг
							погашения	текущая			
<b>РУБЛЕВЫЕ ЕВРООБЛИГАЦИИ</b>											
Банк Москвы '09	5 000	7,25	25.11.2009	25.05.2007	100,90	0,20	6,87	7,19	76,4	2,35	A3
ВТБ '09	10 000	7,00	13.04.2009	13.04.2007	101,30	0,20	6,32	6,91	42,4	1,84	BBB+/A1
Газпромбанк '10	10 000	7,25	22.02.2010	22.08.2007	100,33	0,63	7,12	7,23	90,9	2,58	BB+/A3
ЕБРР '12	2 000	6,00	14.02.2012	14.02.2008	98,63	0,10	6,33	6,08	-37,0	4,10	AAA/Aaa
KfW '12	2 000	6,00	14.02.2012	14.02.2008	99,24	0,20	6,18	6,05	-51,9	4,11	AAA/Aaa
Nordic '11	2 000	5,75	15.02.2011	15.02.2008	98,47	0,00	6,20	5,84	-23,6	3,38	AAA/Aaa
РЖД '12	12 570	8,38	31.03.2012	31.03.2007	104,10	0,20	7,39	8,05	68,9	4,02	BBB+/Baa2
Ренессанс '08	2 660	10,50	12.05.2008	12.05.2007	101,00	0,00	9,54	10,40	413,1	1,02	B2/B-
Росбанк '09	7 000	8,00	30.09.2009	30.03.2007	100,90	0,20	7,60	7,93	154,6	2,17	Ba3
УРСА '10	5 000	9,13	26.02.2010	26.08.2007	100,38	0,22	8,97	9,09	277,9	2,51	B1

## Рынок рублевых еврооблигаций





## Бизнес-направление по операциям с долговыми инструментами

Исполнительный директор, руководитель направления  
Александр Пугач, apugach@uralsib.ru

### Бизнес-блок продаж и торговли

Руководитель бизнес-блока  
Эдуард Колузанов, koluzanovea@uralsib.ru

#### Управление продаж

Сергей Шемардов, начальник управления, she\_sa@uralsib.ru  
Елена Довгань, клиентский менеджер, dov\_en@uralsib.ru  
Анна Карпова, клиентский менеджер, kar\_am@uralsib.ru  
Дмитрий Кузнецов, клиентский менеджер, kuznetsovde@uralsib.ru  
Дмитрий Попов, клиентский менеджер, popovdv@uralsib.ru

#### Управление торговли

Андрей Борисов, ст. трейдер, bor\_av@uralsib.ru  
Вячеслав Чалов, трейдер, chalovvg@uralsib.ru  
Константин Макаров, репо-трейдер, makarovkv@uralsib.ru

#### Аналитика

Дмитрий Дудкин, начальник управления, dudkindi@uralsib.ru  
Кити Панцхава, аналитик, pantskhavaks@uralsib.ru  
Надежда Мырсыкова, аналитик, mur\_nv@uralsib.ru

### Бизнес-блок по рынкам долгового капитала

Руководитель бизнес-блока  
Дмитрий Шкловский, shklovskyda@uralsib.ru

#### Сопровождение проектов

Гузель Тимошкина, начальник отдела, tim\_gg@uralsib.ru  
Антон Лобанов, вед. эксперт, lob\_at@uralsib.ru  
Фарида Ахметова, вед. специалист, akhmetovaff@uralsib.ru  
Галина Гудыма, гл. специалист, gud\_gi@uralsib.ru  
Ольга Степаненко, специалист, stepanenkkooa@uralsib.ru

Виктор Орехов, ст. аналитик, ore\_vv@uralsib.ru  
Жапар Султанов, аналитик, sultanovzs@uralsib.ru

## Аналитическое управление по операциям с акциями

### Руководители управления

Константин Чернышев, che\_kb@uralsib.ru

Ким Искян, iskyanks@uralsib.ru

#### Стратегия / Банки

Антон Табах, ст. аналитик, tabakhav@uralsib.ru  
Наталья Майорова, аналитик, mai\_ng@uralsib.ru

#### Экономика России

Владимир Тихомиров, ст. экономист, tih\_vi@uralsib.ru

#### Нефть и газ / Энергетика

Каюс Рапану, ст. аналитик, rap\_ca@uralsib.ru  
Алексей Кормщицов, аналитик, kor\_an@uralsib.ru  
Матвей Тайц, аналитик, tai\_ma@uralsib.ru  
Павел Попиков, аналитик, PopikovPN@uralsib.ru

#### Телекоммуникации / Медиа / Информационные технологии

Константин Чернышев, руководитель управления,  
che\_kb@uralsib.ru  
Константин Белов, аналитик, belovka@uralsib.ru

#### Потребительский сектор / Розничная торговля / Транспорт

Андрей Никитин, аналитик, Nikitin\_AI@uralsib.ru

#### Металлургия / Машиностроение

Кирилл Чуйко, аналитик, chu\_ks@uralsib.ru  
Дмитрий Смолин, аналитик, smolindv@uralsib.ru

Настоящий бюллетень предназначен исключительно для информационных целей. Ни при каких обстоятельствах этот бюллетень не должен использоваться или рассматриваться как оферта или предложение делать оферты. Несмотря на то, что данный материал был подготовлен с максимальной тщательностью, УРАЛСИБ не дает никаких прямых или косвенных заверений или гарантий в отношении достоверности и полноты включенной в бюллетень информации. Ни УРАЛСИБ, ни агенты компании или аффилированные лица не несут никакой ответственности за любые прямые или косвенные убытки от использования настоящего бюллетеня или содержащейся в нем информации. Все права на бюллетень принадлежат ООО «УРАЛСИБ Кэпитал», и содержащаяся в нем информация не может воспроизводиться или распространяться без предварительного письменного разрешения.

© УРАЛСИБ 2006