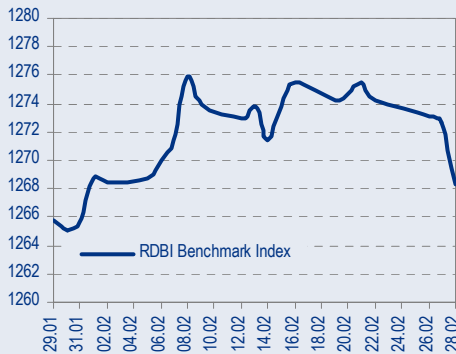
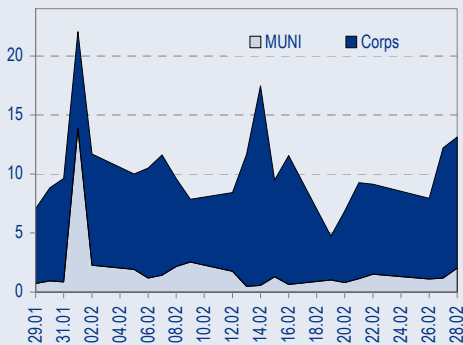




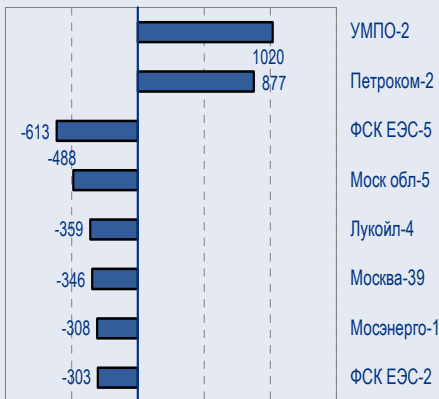
BENCHMARK INDEX КОРПОРАТИВНЫХ ОБЛИГАЦИЙ



ОБОРОТЫ ВТОРИЧНОГО РЫНКА КОРПОРАТИВНЫЕ И МУНИЦИПАЛЬНЫЕ ОБЛИГАЦИИ (БИРЖА И РПС, МЛРД РУБ.)



ЛИДЕРЫ ТОРГОВЫХ ОБОРОТОВ БИРЖА И РПС, МЛН РУБ. (СО ЗНАКОМ ИЗМЕНЕНИЯ ЦЕНЫ)



МАКРОСТАТИСТИКА

	01.03.2007	Пред. день
Остатки на корсчетах ЦБ, млрд руб.	399,7	424,9
Обменный курс ЦБ РФ, руб.	26,15	26,16
Обменный курс USD/EUR	1,3221	1,3214
Цена на нефть URALS, \$/барр.	57,78	57,08
Резервы ЦБ РФ, млрд \$ *	304,6	0,8
МВБОР, %	5,9	5,7
Ставки overnight (оценка ФК Уралсиб)		
Банки первого круга, %	4,0-4,5	5,8-6,0
Банки второго круга, %	4,5-5,0	6,0-6,3
Банки третьего круга, %	5,0-5,5	6,3-6,5

*Предыдущая неделя

РЫНОК ОБЛИГАЦИЙ СЕГОДНЯ

• Treasuries стабильно сильны

Легкий шок, связанный с резким падением акция на американском рынке во вторник, не прошел даром для Treasuries. На волне ажиотажных покупок доходность 10-летних бумаг снижалась до 4,45%, однако затем стабилизировалась на уровне 4,55%....

• Ликвидность пока не восстановилась полностью

Мы не видим этот процесс напрямую, однако вполне вероятно, что переток средств с развивающихся рынков к более надежные активы мог вызвать отток средств нерезидентов из российской финансовой системы...

• ЛенСпецСМУ подрастает

Облигации ЛенСпецСМУ, которые мы ранее несколько раз рекомендовали на покупку, продолжают ценовой рост. Вчера доходность бумаги вновь снизилась до исторического минимума – 10,55% к оферте через 14 мес....

• Петроком-2 – ближе к цели

Вторая серия облигаций банка Петрокоммерц, которую мы рекомендовали на покупку на уровне доходности 8,7%, торгуется сейчас в точке 8,63% к погашению через 30 месяцев ...

• Карусель – цель достигнута

Вчера выпуск Карусель-1'13 торговался под 9,48% к полуторалетней оферте. В настоящее время облигации Компании, рекомендованные нами к покупке с целью 9,5% ,достигли справедливого уровня ...

ТАКЖЕ В НОМЕРЕ

ЭНЕРГЕТИКА

Новый план реструктуризации может быть снова отклонен

Возможное несогласие государства с новым планом реструктуризации РАО ЕЭС, которое может быть выражено на заседании совета директоров компании 2 марта 2007 г., способно спровоцировать волатильность котировок акций РАО ЕЭС и создать негативный фон для их восприятия инвесторами. В данный момент мы не готовы высказать свое мнение по данному вопросу и ожидаем более конкретной информации после заседания совета директоров. стр.4

ТНК

Приоритет развития – производство бесшовных труб

..... стр.4

X5 RETAIL GROUP

Снижение прибыли под влиянием разовых статей: предварительные данные за 2006 г.

Мы ожидаем, что предварительные финансовые показатели за 2006 г., которые X5 планирует опубликовать сегодня, окажутся высокими: мы ожидаем роста по всем статьям, если сделать поправку на разовые расходы, связанные с реализацией опциона менеджмента на покупку компании. Мы по-прежнему считаем, что X5 обладает высокой инвестиционной ценностью, принимая во внимание агрессивные планы в сфере слияний и поглощений, рост продаж в старых магазинах и усиленную команду менеджеров. стр.4

СТАТИСТИКА стр.6

Новости

✦ Налоговая амнистия для физических лиц начинается в России с сегодняшнего дня и продлится до 1 января 2008 г. [Интерфакс]

✦ Сибур и ЛУКОЙЛ-Нефтехим договорились о покупке башкирского нефтехимического комплекса «Полиэф» у его нынешнего владельца компании "Группа Селена. [Ведомости]



Рынок рублевых облигаций

КОММЕНТАРИИ ПО РЫНКУ

Treasuries стабильно сильны

Легкий шок, связанный с резким падением акция на американском рынке во вторник, не прошел даром для Treasuries. На волне ажиотажных покупок доходность 10-летних бумаг снижалась до 4,45%, однако затем стабилизировалась на уровне 4,55%.

Напомним, что мы неоднократно отмечали уровень 4,45% как ключевой с точки зрения развития движения US10Y в сторону более низких доходностей. Пока эта граница устояла, однако не факт, что надолго.

С технической точки зрения, 10-летние бумаги находятся сейчас внутри сужающегося треугольника трендов. Верхний тренд сформирован пиками конца июня 2006 (5,25%) и начала февраля 2007 (4,9%), находясь сейчас на уровне 4,85%. Нижний (восходящий), более старый, ограничивает доходность US10Y с середины 2003 года и находится сейчас как раз в точке 4,45%.

Помимо этого, сверху доходность 10-летних бумаг ограничивает очень мощный долгосрочный тренд, имеющий свое начало в 1989 году и проходящий сейчас через точку 5,08%.

Соответственно, наш среднесрочный взгляд на US10Y является сейчас умеренно позитивным, а долгосрочный взгляд будет положительным, если бумаги пробьют уровень 4,45% в направлении вниз (тогда целью станет отметка 4%) или отрицательным, если падет сопротивление 5,08%.

С фундаментальной точки зрения ситуация сейчас очевидно складывается в пользу ценового роста, поскольку период выхода хороших экономических данных в США очевидно закончился, сменившись смешанными сигналами, среди которых в последнее время преобладают негативные (вспомним заказы длительного пользования и отрицательный пересмотр роста ВВП за IV квартал 2006 года).

Тем временем, Россия'30 закономерно не отыграла пока рост Treasuries, поскольку в ситуации паники спросом инвесторов в большей степени пользуются безрисковые активы, к которым облигации развивающихся рынков, к сожалению, пока не относятся. Характерно, что спред Россия'30-Мексика'15 практически не изменился, находясь на уровне 17бп, тогда как спред Россия'30-US10Y расширился со 100 до 110бп.

С нашей точки зрения, постепенное укрепление Treasuries вместе с расширением суверенного спреда создают хороший апсайд для российского долгового рынка в целом. Никаких фундаментальных оснований для того, чтобы сомневаться в качестве российских активов, нет, поэтому подобная ситуация должна использоваться для пополнения портфеля длинными бумагами.

Ликвидность пока не восстановилась полностью

Мы не видим этот процесс напрямую, однако вполне вероятно, что переток средств с развивающихся рынков к более надежные активы мог вызвать отток средств нерезидентов из российской финансовой системы, что и нашло отражение в снижении остатков на корсчетах, которые мы, вопреки обычной логике, наблюдаем сегодня, в первый мартовский день.

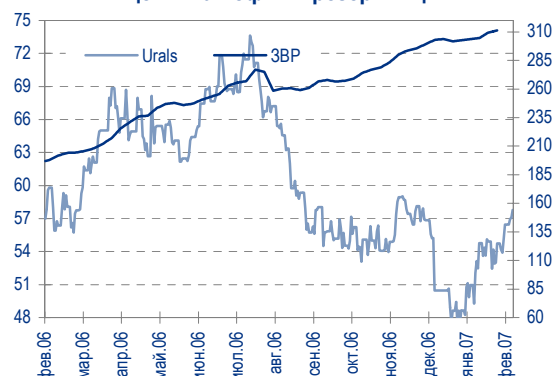
С другой стороны, ставки овернайт все же нашли в себе силы снизиться и находятся с утра на уровне 4% в сравнении с 5-6% в конце февраля. Мы считаем, что завтра-послезавтра нормализация ситуации с короткими ставками должна окончательно произойти, в результате чего на ближайшие две недели овернайт вернется в диапазон 2-3%.

Это, в свою очередь, обещает рост спроса участников на длинные рублевые облигации.

ЛенСпецСМУ подрастает

Облигации ЛенСпецСМУ, которые мы ранее несколько раз рекомендовали на покупку, продолжают ценовой рост. Вчера доходность бумаги вновь снизилась до исторического минимума – 10,55% к оферте через 14 мес.

Цены на нефть и резервы ЦБ РФ



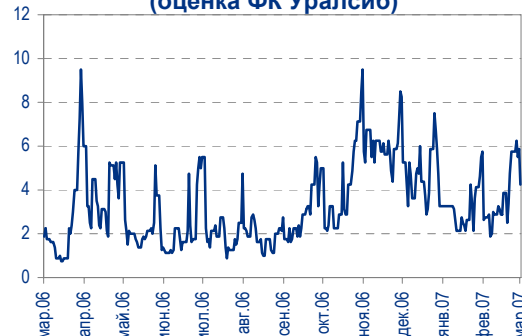
Спред ОФЗ 46018 к России'30, бп.



Динамика курса рубля



Ставки overnight (оценка ФК Уралсиб)





Напомним, что наша цель по этому бонду находится в точке 10,25% и мы продолжаем считать, что качественные облигации строительного сектора представляют сейчас очень большой интерес для инвесторов, до сих пор предлагая премию порядка 100бп к бумагам сравнимого качества из других секторов.

Рейтинг ЛенСпецСМУ – В по версии агентства S&P, тогда как торговые компании, рейтинговые на уровне В- (JFC, Копейка) торгуются не выше отметки 9,5%.

Петроком-2 – ближе к цели

Вторая серия облигаций банка Петрокоммерц, которую мы рекомендовали на покупку на уровне доходности 8,7%, торгуется сейчас в точке 8,63% к погашению через 30 месяцев.

Несмотря на некоторый ценовой рост, в этой точке Петроком-2 предлагает небольшую премию к соседнему выпуску Зенит-2, расположенному в районе 8,54% на 24 мес.

С нашей точки зрения, эта премия безосновательна, поскольку банк Петрокоммерц имеет более высокие кредитные рейтинги, чем Зенит. Так, оценка Петрокоммерца находится на уровне В+/Ва3 от S&P/Moody's, тогда как Зенит может похвастаться только рейтингами В1/В от Moody's/Fitch.

Соответственно, мы продолжаем рекомендовать покупать Петроком-2 со спекулятивной целью по доходности 8,5%.

Карусель – цель достигнута

Вчера выпуск Карусель-1'13 торговался под 9,48% к полуторалетней оферте. В настоящее время облигации Компании, рекомендованные нами к покупке с целью 9,5% достигли справедливого уровня. Мы рекомендуем инвесторам держать облигации Карусели, так как долгосрочный потенциал роста не исчерпан, и в ближайший год доходность облигаций Карусель-1'13 может снизиться до уровня 8,5%.

Как мы и ожидали, снижение доходности произошло на слухах о переговорах по продаже компании крупному иностранному игроку Wal-Mart. Вчера в Х5, держатель опциона на покупку Карусели, право исполнения которого наступает в первом полугодии 2008 г. выпустила пресс-релиз, в котором пролила свет на слухи о возможной покупке Карусели другим крупным игроком. Компания подтвердила, что Каруселью был нанят инвестиционный банк для организации сделки, однако это не противоречит праву Х5 реализовать свой опцион.

Таким образом, вес более очевидным становится будущая продажа компании. Мы считаем, что покупателем станет либо Х5, реализовав свой опцион, либо крупный иностранный оператор. Реализация любого из этих сценариев приведет к улучшению кредитоспособности компании и снижению доходности ее облигаций в ближайший год.

Уже в 2007 году выручка Компании может достигнуть 1 млрд. долл., что делает Карусель наиболее быстрорастущим оператором сектора розничной торговли.

Взгляд на рынок

Ситуация на денежном рынке постепенно, но улучшается, а это значит, что стоимость рублевых ресурсов в ближайшую пару недель будет низкой. Тем временем, Treasuries растут, увеличивая апсайд длинных облигаций во всем мире.

В такой ситуации мы остаемся сторонниками большой дюрации и рекомендуем пополнять позицию длинными бумагами.

Дмитрий Дудкин, CFA, DudkinDI@uralsib.ru

Куми Панцхава, pantskhavaks@uralsib.ru



ЭНЕРГЕТИКА

Новый план реструктуризации может быть снова отклонен

Несогласие государства с новым планом реструктуризации может создать временный негативный фон. Возможное несогласие государства с новым планом реструктуризации РАО ЕЭС, которое может быть выражено на заседании совета директоров компании 2 марта 2007 г., способно спровоцировать волатильность котировок акций РАО ЕЭС и создать негативный фон для их восприятия инвесторами. В данный момент мы не готовы высказать свое мнение по данному вопросу и ожидаем более конкретной информации после заседания совета директоров.

Государство может не одобрить новый план реструктуризации. Совет директоров РАО ЕЭС планирует собраться 2 марта в частности для обсуждения нового плана реструктуризации, который, вероятно, снова будет отклонен. План был представлен менеджментом РАО ЕЭС на предыдущем заседании совета 9 февраля. По информации источников Интерфакса, несогласие с новым планом может исходить из Администрации президента.

Новая концепция финального плана реструктуризации РАО ЕЭС. В рамках нового плана реструктуризации правительство переведет свою долю в тепловых генерирующих компаниях – ОГК и ТГК – в Федеральную Сетевую компанию (ФСК). В результате перевода активов правительство увеличит свою долю в ФСК до 75% или больше, однако при этом получит возможность продать свои доли в тепловых генерирующих компаниях для финансирования инвестиционной программы ФСК, не ущемляя интересов миноритарных акционеров.

*Каюс Рапану, rap_ca@uralsib.ru
Матвей Тайц, tai_ma@uralsib.ru
Павел Попиков, popikovpn@uralsib.ru*

ТМК

Приоритет развития – производство бесшовных труб

Производство увеличилось на 3-4%. Вчера ТМК провела встречу с аналитиками, в ходе которой обсуждались операционные результаты за 2006 г. Не смотря на фактически полную загрузку мощностей по производству бесшовных труб, его объем увеличился на 3,6% с уровня 2005 г. до 1,9 млн т. Производство сварных труб выросло на 2,6% по сравнению с 2005 г. до 1,1 млн т.

Акцент на производство бесшовных труб благодаря его высокой рентабельности. ТМК подтвердила, что в основе долгосрочной стратегии развития лежит производство бесшовных труб, которое ближайшие годы должно заметно возрасти. Главным образом, эта стратегия обусловлена превосходной рентабельностью данного производства, норма валовой прибыли которого составляет 42%, тогда как норма валовой прибыли производства ТБД – 20-22%, а соответствующий показатель других сварных труб еще ниже.

*Кирилл Чуйко, chu_ks@uralsib.ru
Дмитрий Смолин, smolindv@uralsib.ru*

X5 RETAIL GROUP

Снижение прибыли под влиянием разовых статей: предварительные данные за 2006 г.

Высокая выручка, разовый эффект на EBITDA и чистую прибыль. Мы ожидаем, что предварительные финансовые показатели за 2006 г., которые X5 планирует опубликовать сегодня, окажутся высокими: мы ожидаем роста по всем статьям, если сделать поправку на разовые расходы, связанные с реализацией опциона менеджмента на покупку компании. Мы по-прежнему считаем, что X5 обладает высокой



инвестиционной ценностью, принимая во внимание агрессивные планы в сфере слияний и поглощений, рост продаж в старых магазинах и усиленную команду менеджеров.

По оценкам, выручка выросла на 45%, чистая прибыль сократилась на 14%. Сегодня X5 планирует опубликовать предварительные неаудированные финансовые результаты за 2006 г. По нашим оценкам, выручка компании выросла на 45% с уровня 2005 г. и превысила 3 450 млн долл. EBITDA, как мы ожидаем, увеличилась на 13% до 276 млн долл. с поправкой на 62 млн долл. разовых расходов, связанных с реализацией опциона на покупку. Под влиянием этих разовых расходов и увеличения финансовых затрат чистая прибыль X5, по нашим оценкам, сократилась на 14% до 103 млн долл.

Объявление стратегии роста перенесено на середину марта. Мы ожидаем, что расширение торговых площадей окажется в центре внимания пересмотренной стратегии развития наряду с консолидацией отрасли, развитием сети гипермаркетов, укреплением рыночных позиций в Москве и экспансией в регионы.

Андрей Никитин, Nikitinai@uralsib.ru



Рынок рублевых облигаций

Выпуск	Объем, млн. руб.	Купон, %	Дата			Месяцев до		Цена	Изм.	Торговый объем, руб.	Котировки		Доходность, %				Дюр, лет	Рейтинг S/M/F	Сектор	
			купона	оферты	погаш	офрт	погаш				покупка	продажа	офрт.	погаш.	HPR	текущ.				
КОРПОРАТИВНЫЕ ОБЛИГАЦИИ																				
Абсолют-2	1 000	9,70	02.апр.07	04.июл.07	30.июн.08	4,2	16,3	100,43	-0,07	200 850 000	100,26		8,53		8,15	9,66	0,32	B1	финансы	
АвтоВАЗ-2	3 000	1,00	15.авг.07		13.авг.08					220 000		99,69							финансы	
АвтоВАЗ-3	5 000	7,80	06.мар.07	26.июн.07	22.июн.10	3,9	40,3				100,00	100,45							автопром	
Автомир	1 000	11,66		11.сен.07	01.сен.09	6,5	30,5												торговля	
Агрохолдинг	1 000	13,00	14.апр.07	14.июл.07	18.июл.09	4,5	29,0	100,08	-0,06	5 054 000	100,00	100,15	13,36		12,57	12,99	0,33		с/х	
Адамант	500	13,10	07.июн.07		05.июн.08			99,99	+0,09	2 999 685	99,90	100,00		12,67		13,10	1,08		строительство	
Адамант-2	2 000	11,25	24.май.07	24.май.07	20.май.10	2,8	39,2	100,10	+0,08	203 924 998	99,90	100,15	11,25		10,79	11,24	0,21		строительство	
Аижк	1 070	11,00	01.июн.07		01.дек.08														финансы	
Аижк-2	1 500	11,00	01.авг.07		01.фев.10							110,40							финансы	
Аижк-3	2 250	9,40	15.апр.07		15.окт.10						104,90	105,30							финансы	
Аижк-4	900	8,70	01.май.07		01.фев.12														финансы	
Аижк-5	2 200	7,35	15.апр.07		15.окт.12							100,00							финансы	
Аижк-6	2 500	7,40	15.апр.07		15.июл.14			100,00	-0,15	5 000 000	99,90	100,25		7,40		7,40	4,91		финансы	
Аижк-7	4 000	7,68	15.апр.07		15.июл.16			101,16	-0,21	40 465 700	101,05	101,23		7,69		7,59	5,41		финансы	
Аижк-8	5 000	7,63	15.мар.07	15.мар.14	15.июн.18	85,7	137,5	101,01	-0,21	168 726 203	100,90	101,10	7,64			7,55	4,72		финансы	
Аижк-9	5 000	7,49	15.май.07		15.фев.17														финансы	
АкБарс-2	1 500	8,25	26.июл.07	26.июл.07	22.янв.09	4,9	23,1					100,40							Ва3/В+	
АЛПИ-Инвест	1 500	10,99	24.авг.07	29.авг.07	21.авг.09	6,1	30,2	100,13	+0,08	76 779 390	100,01	100,25	10,71		10,43	10,98	0,45		торговля	
Амурметалл	1 500	9,80	01.мар.07		26.фев.09														металлургия	
Аптеки 36,6	3 000	9,89	03.июл.07	03.июл.08	30.июн.09	16,4	28,4	101,00	-0,05	212 165 000	100,04	101,05	10,34			9,79	1,17		торговля	
Арбат-Престиж	1 500	10,50	22.июн.07	22.июн.07	20.июн.08	3,8	15,9	100,20	+0,05	1 002	100,15	100,25	9,98		9,65	10,48	0,29		торговля	
Арнест	600	10,30	25.апр.07	25.апр.07	29.апр.09	1,9	26,4												производство	
Атлант-М	1 000	12,25	17.май.07	15.ноя.07	13.ноя.08	8,7	20,8				99,85	99,90							торговля	
АЦБК-Инвест-2	500	0,00	22.май.07		20.май.08							100,00							производство	
Балтика	1 000	8,75	22.май.07		20.ноя.07														потреб. тов.	
Балтимор-3	800	11,25	17.май.07	24.май.07	15.май.08	2,8	14,7	100,11	-0,11	4 705 200	100,10	100,40	9,93		9,53	11,24	0,22		потреб. тов.	
Банана-Мама	1 000	11,25	27.апр.07	26.окт.07	23.окт.09	8,0	32,3	100,00	+0,04	1 000	99,90	100,90	11,51		10,84	11,25	0,59		торговля	
Башкирэн-3	1 500	8,30	30.мар.07	19.мар.09	09.мар.11	25,0	49,0	100,00	-0,38	647 000		100,70	8,56		8,30	1,76			энергетика	
Белон	1 500	9,10	06.июн.07		03.июн.09			100,00	-0,16	59 992 000	99,90	100,25		9,30		9,10	1,92		сырье	
Бельый фрегат	1 000	14,50	15.мар.07	13.дек.07	17.дек.09	9,6	34,1	100,03	-0,07	5 001 500	100,00	100,20	15,25		14,03	14,50	0,66		с/х	
Вагонмаш-2	1 000	11,00	20.июн.07	18.июн.08	15.дек.10	15,9	46,2			99 975 000	99,90	100,00							машиностр.	
ВВД-2	3 000	9,00	20.июн.07		15.дек.10					16 488 000									В+/В3	
Виктория	1 500	10,40	02.авг.07		29.янв.09					899 100	99,90	101,00							торговля	
Виктория-2	1 500	10,89	21.авг.07		16.фев.10														торговля	
ВКМ-Финанс	1 000	9,75	06.июн.07		04.июн.08			99,41	+0,10	55 149 996	99,10	99,50		10,50		9,81	1,11		машиностр.	
Волга	1 500	12,00	13.мар.07		13.мар.07			100,10	-0,05	5 000	100,00	100,19		9,21		8,82	11,99	0,03		производство
ВолгаТел-2	3 000	8,20	05.июн.07	02.дек.08	30.ноя.10	21,4	45,7	101,70	+0,42	508 500		102,00	7,27		8,06	1,57			ВВ-	
ВолгаТел-3	2 300	8,50	05.июн.07		30.ноя.10			102,59	-0,04	20 549 880	102,53	102,65		7,57		8,29	2,33		ВВ-	
ВолгаТел-4	3 000	7,99	13.мар.07	10.сен.09	03.сен.13	30,8	79,3	101,07	-0,06	50 719 100	100,95	101,15	7,72		7,91	2,15			ВВ-	
ВТБ-4	5 000	6,50	22.мар.07	23.мар.07	19.мар.09	0,8	25,0	100,15		10 015 000			3,80		3,73	6,49	0,06		ВВВ+/Вaa2	
ВТБ-5	15 000	6,20	26.апр.07	26.апр.07	17.окт.13	1,9	80,8	100,35	+0,35	5 017 500			3,99		3,92	6,18	0,15		ВВВ+/Вaa2	
ВТБ-6	15 000	6,50	18.апр.07	20.июл.07	06.июл.16	4,7	113,9												ВВВ+/Вaa2	
ГАЗ	5 000	8,49	14.авг.07	14.фев.08	08.фев.11	11,7	48,0	100,45	-0,05	28 822 624	100,40	100,50	8,10		7,91	8,45	0,87		автопром	
Газбанк	750	10,50	22.май.07	23.ноя.07	25.ноя.08	8,9	21,2				100,00	100,20							В2	
Газпром-4	5 000	8,22	15.авг.07		10.фев.10			104,15	-0,04	301 931 833	104,10	104,19		6,76		7,89	2,52		ВВВ/А3/ВВВ-	
Газпром-5	5 000	7,58	10.апр.07		09.окт.07			101,15	-0,14	1 010 000	101,00	101,30		5,70	5,48	7,49	0,58		ВВВ/А3/ВВВ-	
Газпром-6	5 000	6,95	09.авг.07		06.авг.09			100,78	-0,09	33 434 850	100,75	100,84		6,70		6,90	2,14		ВВВ/А3/ВВВ-	
Газпром-7	5 000	6,79	03.май.07		29.окт.09			100,17	-0,03	1 001 900	100,15	100,19		6,83		6,78	2,33		ВВВ/А3/ВВВ-	
Газпром-8	5 000	7,00	03.май.07		27.окт.11			99,98	-0,07	284 874 180	99,90	100,05		7,12		7,00	3,79		ВВВ/А3/ВВВ-	
Газпром-9	5 000	7,23	22.авг.07		12.фев.14			99,98	-0,07	284 874 180	99,90	100,05		7,36		7,23	5,21		ВВВ/А3/ВВВ-	
Газпромбанк	5 000	7,10	02.авг.07		27.янв.11			99,13	-0,17	144 648 088	99,07	99,18		7,49		7,16	3,24		ВВВ+/Вaa2	
Газпромбанк-2	5 000	6,54	30.май.07	28.ноя.07	20.ноя.13	9,1	81,9												ВВВ+/Вaa2	
Гидро-ОГК	5 000	8,10	04.июл.07		29.июн.11			102,78	-0,18	149 748 991	102,77	102,83		7,47		7,88	3,49		энергетика	
Гидромашсервис	1 000	9,90	29.май.07	27.май.08	24.ноя.09	15,1	33,3	100,28	-0,02	19 053 200		100,70	9,86			9,87	1,10		машиностр.	
ГЛМосСтрой-2	4 000	11,50	22.мар.07	20.сен.07	17.мар.11	6,8	49,3	100,80	-0,12	1 997 852	100,70	101,00	10,21		9,51	11,41	0,51		строительство	
ГОТЭК-2	1 500	11,50	21.июн.07	25.июн.07	18.июн.09	3,9	28,0	100,05	+0,02	679 987	100,00	100,10	11,16		10,75	11,49	0,29		производство	
ГТ-ТЭЦ-3	1 500	10,50	20.апр.07		18.апр.08			99,75	-0,07	101 748	99,69	99,89		11,00		10,53	0,99		машиностр.	
Дальсвязь-2	2 000	8,85	06.июн.07	04.июн.10	30.май.12	39,7	63,9				102,80	103,00							/В	
Дальсвязь-3	1 500	8,60	06.июн.07		03.июн.09						100,61	101,65							/В	
ДельтаКредит	5 000	7,09	05.июн.07		01.дек.09			100,50	+0,13	77 887 500				7,00		7,05	2,39		Вaa2	
Детский Мир	1 150	8,50	11.авг.07		29.янв.15			99,95	+0,45	19 433 000	99,00	99,99		8,69		8,50	5,45		торговля	
ДжЭфСи-2	1 200	5,00	05.июн.07		04.дек.07			100,00	-0,04	1 000 000		100,00		5,05		3,33	5,00	0,49		В-
ДжЭфСи-3	2 000	9,25	26.апр.07	23.окт.08	20.окт.11	20,1	56													



Рынок рублевых облигаций

Выпуск	Объем, млн. руб.	Купон, %	Дата			Месяцев до		Цена	Изм.	Торговый объем, руб.	Котировки		Доходность, %				Дюр, лет	Рейтинг S/M/F	Сектор	
			купона	оферты	погаш	офрт	погаш				покупка	продажа	офрт.	погаш.	НРР	текущ.				
КОРПОРАТИВНЫЕ ОБЛИГАЦИИ (продолжение)																				
КамАЗ-2	1 500	8,45	23.мар.07	26.сен.08	17.сен.10	19,2	43,2				100,25	100,48						автопром		
Карусель	3 000	9,75	22.мар.07	18.сен.08	12.сен.13	18,9	79,6	100,68	+0,05	11 474 500	100,60	100,75	9,48		9,68	1,35		торговля		
КИТ Финанс	2 000	10,00	18.июн.07		18.дек.08		22,0	102,52	+0,02	2 638 913	102,50	102,55		8,63	9,75	1,57	CCC+	финансы		
КМБ Банк-2	3 400	7,75	06.июн.07	03.дек.08	30.ноя.11	21,5	57,9				100,52						Baa2	финансы		
Кокс	3 000	8,95	19.июл.07		16.июл.09		29,0				100,80	101,00						сырье		
Комплекс-ойл	1 000	12,50	09.авг.07	07.авг.08	04.фев.10	17,5	35,7											торговля		
Копейка	1 200	9,40	20.мар.07		17.июн.08		15,8	100,40	+0,05	300 750	100,25	100,55		9,38	9,36	1,13	B-	торговля		
Копейка-2	4 000	8,70	23.май.07	18.фев.09	15.фев.12	24,0	60,4	99,05	-0,03	247 750	99,00	99,10	9,56		8,78	1,68	B-	торговля		
Копейка-3	4 000	9,80	23.май.07	20.авг.08	15.фев.12	18,0	60,4											торговля		
Куйбышеввазот-2	2 000	8,80	09.мар.07		04.мар.11		48,8											химия		
Лаверна	1 000	11,25	12.апр.07	12.апр.07	08.апр.10	1,4	37,8	100,13	-0,17	4 005 000	100,25		10,90	10,41	11,24	0,11		торговля		
ЛенСпецСМУ	1 000	11,75	26.апр.07	24.апр.08	22.апр.10	14,0	38,3	100,96	+0,35	40 308 050	100,81	101,10	10,55		11,64	1,01	B	строительство		
Ленэнергс	3 000	10,25	19.апр.07		19.апр.07		1,7	100,32	0,00	5 216 760	100,28	100,33		7,86	7,61	10,22	0,13		энергетика	
Ленэнерго-2	3 000	8,54	03.авг.07		27.янв.12		59,8											энергетика		
ЛСР	1 000	11,00	22.мар.07	22.мар.07	20.мар.08	0,7	12,9	100,05	-0,10	18 544 967	100,00	100,20	10,15		9,70	10,99	0,06		строительство	
ЛСР-2	2 000	10,70	05.июн.07	03.июн.08	08.дек.09	15,4	33,8											строительство		
Лукойл	6 000	7,25	22.май.07	20.ноя.07	17.ноя.09	8,8	33,1	101,25	0,00	173 797 023	101,00	101,30	5,53	6,85	5,36	7,16	2,36	BB+/Baa2/BBB-	сырье	
Лукойл-3	8 000	7,10	14.июн.07		08.дек.11		58,1			249 831 000	99,85	99,94						сырье		
Лукойл-4	6 000	7,40	14.июн.07		05.дек.13		82,4	100,41	-0,24	358 973 839	100,40	100,49		7,45	7,37	5,08	BB+/Baa2/BBB-	сырье		
ЛьЭтуаль	1 500	10,75	12.июн.07	11.дек.07	08.дек.09	9,5	33,8											торговля		
М-Видео	2 000	10,00	23.май.07	21.ноя.07	18.ноя.09	8,9	33,1											торговля		
М-Индустрия	1 000	12,25	21.авг.07	21.авг.07	16.авг.11	5,8	54,3	100,20	+0,20	2 019 450	100,00	100,40	12,14	12,56	11,78	12,23	3,17		строительство	
Магнезит	1 500	9,85	21.июн.07	21.июн.07	18.дек.08	3,8	22,0				100,35	100,65						металлургия		
Магнит	2 000	9,34	23.май.07		19.ноя.08		21,0											торговля		
Маир	500	12,30	03.апр.07		03.апр.07		1,1	100,15	-0,15	5 008		100,45		10,99	10,48	12,28	0,09		металлургия	
Макси-Групп	3 000	11,25	15.мар.07	13.сен.07	12.мар.09	6,6	24,8	97,58	-0,22	1 122 222	97,45	97,80	16,72		15,32	11,53	0,46		металлургия	
Марта-Финанс	700	14,84	24.май.07		22.май.08		15,0	100,32	+0,09	809 573	100,10	100,34		15,01	14,79	1,02		торговля		
Марта-Финанс-2	1 000	11,75	07.июн.07	07.июн.07	06.дек.09	3,3	33,7	98,52	-0,08	156 807 049	98,10	98,80	18,01		16,94	11,93	0,24		торговля	
Марта-Финанс-3	2 000	13,00	03.авг.07	05.фев.08	02.авг.11	11,4	53,9	98,17	+0,02	1 178 010	98,00	98,30	15,55		14,93	13,24	0,79		торговля	
МастерБанк-2	1 000	11,75	25.май.07	25.май.07	23.май.08	2,9	15,0	100,19	-0,01	31 376 860	100,17	100,25	11,04		10,60	11,73	0,22		финансы	
МастерБанк-3	1 200	11,75	06.июн.07	05.дек.07	30.ноя.11	9,3	57,9											финансы		
Матрица	1 200	12,32	13.июн.07	13.июн.07	10.дек.08	3,5	21,7	98,66	+0,06	177 128	98,41	98,90	17,81		16,78	12,49	0,25		торговля	
МГТС-4	1 500	7,10	25.апр.07	25.апр.07	22.апр.09	1,9	26,1											BB-/Ba3	телеком	
МГТС-5	1 500	8,30	29.май.07	29.май.07	25.май.10	3,0	39,4	100,50	-0,48	10 050 000		100,98	6,26		6,12	8,26	0,24	BB-/Ba3	телеком	
МДМ-3	6 000	7,60	05.апр.07	09.окт.07	01.окт.09	7,4	31,5											B+/Ba2/BB-	финансы	
Мегафон-2	1 500	9,28	11.апр.07		11.апр.07		1,4	100,50	-0,40	10 050 000				4,84	4,74	9,23	0,11	BB/BB	телеком	
Мегафон-3	3 000	9,25	17.апр.07		15.апр.08		13,7	102,60	+0,09	1 026 000				6,92	9,02	1,03		BB/BB	телеком	
Металлоинвест	2 000	8,75	02.мар.07		27.фев.09		24,3												металлургия	
Мечел	5 000	8,40	20.июн.07	16.июн.10	12.июн.13	40,1	76,5	101,22	-0,06	210 204 450	101,15	101,35	8,12		8,30	2,73		металлургия		
МИА-2	1 000	8,60	08.май.07		09.авг.08		17,6												финансы	
МИА-3	1 500	9,40	01.мар.07	30.авг.07	23.фев.12	6,1	60,7												финансы	
МИГ	1 000	10,50	06.июн.07	06.июн.07	03.июн.09	3,3	27,5	100,62	+0,02	201 542 250	100,55	100,75	8,18		7,95	10,44	0,25		финансы	
МИГ-2	3 000	8,90	13.мар.07	14.мар.08	06.сен.11	12,7	55,0												машиностр.	
МИР	1 000	10,50	27.июн.07		27.дек.07		10,1	100,11	0,00	1 002	100,01	100,20		10,59	10,18	10,49	0,74		торговля	
Миракс Групп	1 000	11,50	21.авг.07		19.авг.08		17,9	101,42	-0,10	36 221 949	101,30	101,53	10,02		11,34	1,27		B2/B	строительство	
Миракс Групп-2	3 000	10,99	22.мар.07		17.сен.09		31,1	102,37	+0,07	148 489 313	102,15	102,45	10,16		10,74	2,09		B2/B	строительство	
МКБ	500	10,50	25.апр.07		25.апр.07		1,9	100,17	+0,02	5 108 680	100,00	100,30		9,66	9,28	10,48	0,14	B1	финансы	
МКБ-2	1 000	10,40	07.июн.07	06.дек.07	04.июн.09	9,4	27,6	100,28	-0,03	31 947 449	100,20	100,35	10,23		9,79	10,37	0,69	B1	финансы	
ММК-Трансфинанс	650	11,50	12.июл.07		10.июл.08		16,6												услуги	
МОИА	1 500	9,00	21.июн.07	21.июн.07	21.дек.10	3,8	46,4					102,25							финансы	
МОИА-2	3 000	7,99	08.мар.07	19.дек.07	07.сен.11	9,8	55,1												финансы	
МОИТК	3 000	9,00	28.мар.07		26.сен.09		31,4	99,75	-0,07	249 375	89,75	99,87		9,41	9,02	1,17		B-	финансы	
Монетка	1 000	10,70	17.май.07	15.ноя.07	14.май.09	8,7	26,9			920 700	98,30	99,35							торговля	
МосКБ-1	1 000	9,30	06.июн.07	05.дек.07	10.дек.08	9,3	21,7				100,66	100,80							финансы	
МосКБ-2	3 000	8,40	21.авг.07	19.авг.08	15.фев.11	17,9	48,3												финансы	
Мособлгаз	1 000	10,75	22.июн.07		21.дек.08		22,1												услуги	
Мосэнерго-1	5 000	7,54	20.мар.07	15.сен.09	13.сен.11	31,0	55,3	100,38	-0,19	307 739 060	100,30	100,45	7,51		7,51	2,20		B	энергетика	
Мосэнерго-2	5 000	7,65	01.мар.07	23.фев.12	18.фев.16	60,7	109,2												B	энергетика
Мотовилиха	1 500	10,00	26.июл.07	30.июл.07	22.янв.09	5,1	23,1	100,51	-0,14	42 109 590	100,51		8,88		8,65	9,95	0,39		машиностр.	
МОЭСК-1	6 000	8,05	13.мар.07		06.сен.11		55,0												энергетика	
Настюша	1 000	12,50	22.июн.07	20.июн.08	18.дек.09	15,9	34,1					100,00							с/х	
Нидан-2	1 000	10,80	16.май.07		16.май.07		2,6				100,50	101,00								
Нижне-Ленское-1	400	12,25	10.июл.07		08.июл.08		16,5				99,70	100,20								
НИКОСХИМ-2	1 500	12,30	17.май.07	16.авг.07	16.авг.07	5,6	5,6	100,95												



Рынок рублевых облигаций

Выпуск	Объем, млн. руб.	Купон, %	Дата			Месяцев до		Цена	Изм.	Торговый объем, руб.	Котировки		Доходность, %				Дюр, лет	Рейтинг S/M/F	Сектор
			купона	оферты	погаш	офрт	погаш				покупка	продажа	офрт.	погаш.	НРР	текущ.			
КОРПОРАТИВНЫЕ ОБЛИГАЦИИ (продолжение)																			
Патерсон	2 000	10,00	22.мар.07	19.июн.08	17.дек.09	15,9	34,1	99,95	+0,03	998 500	99,90	100,00	10,42			10,01	1,12		торговля
Перекресток	1 500	8,15	10.июл.07	10.июл.07	08.июл.08	4,4	16,5				97,00								торговля
Петроком-2	3 000	8,50	30.авг.07		31.авг.09		30,5	100,11	+0,23	877 058 698	99,84	100,15		8,63		8,49	2,13		финансы
ПИК-5	1 120	10,20	22.май.07	22.май.07	20.май.08	2,8	14,9	100,00	-0,06	5 082 100	99,95	100,05	10,58		10,18	10,20	0,21		строительство
ПИТ-2	1 500	1,00	26.мар.07		23.мар.09		25,1												потреб. тов.
ПМЗ	1 200	9,90	24.апр.07	24.июл.07	21.июл.09	4,9	29,1				99,00								машиностр.
Пробизнесбанк-5	1 000	9,69	02.май.07		29.апр.09		26,4	99,57	-0,09	796 530	99,55	99,80		9,45		9,73	1,84		финансы
Промтрактор	1 500	9,75	05.июл.07	12.июл.07	03.июл.08	4,5	16,4	100,18	+0,01	54 314 700	100,10	100,30	8,92		8,66	9,73	0,34		машиностр.
Промтрактор-2	3 000	10,75	24.апр.07	20.окт.09	18.окт.11	32,2	56,4	100,91	-0,07	93 789 475	100,85	101,00	10,60			10,65	2,15		машиностр.
Протек	5 000	8,90	09.май.07	04.ноя.09	02.ноя.11	32,7	56,9				99,35	99,50							торговля
Пятерочка	1 500	11,45	16.май.07		12.май.10		39,0				108,75	109,10							торговля
Пятерочка-2	3 000	9,30	19.июн.07		14.дек.10		46,2	103,09	-0,20	87 822 995	103,08	103,45		8,50		9,02	3,04		торговля
Разгуляй-1	2 000	11,50	05.апр.07	16.апр.07	02.окт.08	1,6	19,4	100,16	-0,16	200 100	100,05	100,26	7,83		7,48	11,48	0,12		с/х
Разгуляй-2	2 000	10,25	03.апр.07	15.апр.08	27.сен.11	13,7	55,7				99,80	100,00							с/х
РЖД-2	4 000	7,75	06.июн.07		05.дек.07		9,3			232 898 000		101,30							транспорт
РЖД-3	4 000	8,33	06.июн.07		02.дек.09		33,6					104,25							транспорт
РЖД-4	10 000	6,59	14.июн.07		03.июн.07		3,5	100,24	-0,01	55 254 435	100,18	100,30		5,79	5,67	6,57	0,28		транспорт
РЖД-5	10 000	6,67	27.июл.07		23.янв.09		23,2	100,18	-0,01	260 887 695	100,00	100,19		6,67		6,66	1,71		транспорт
РЖД-6	10 000	7,35	16.май.07		10.ноя.10		45,0	101,49	-0,04	100 272 233	101,45	101,50		7,00		7,24	3,10		транспорт
РЖД-7	5 000	7,55	16.май.07		07.ноя.12		69,3	102,52	-0,06	51 547 803	102,30	102,65		7,13		7,36	4,43		транспорт
РКС	1 500	9,70	18.апр.07	17.окт.07	15.апр.09	7,7	25,9				100,85	101,15							услуги
Росбанк	3 000	7,89	16.авг.07		15.фев.09		23,9	100,48	-0,05	235 301	100,40	100,56		7,67		7,85	1,73		финансы
Росинтер-2	400	10,00	04.апр.07		02.июл.08		16,3				99,70	99,80							услуги
Росинтер-3	1 000	10,75	01.июн.07		26.ноя.10		45,6												услуги
Росконтракт	700	11,70	06.мар.07		04.сен.07		6,3												производство
РСХБанк	3 000	7,20	07.мар.07		04.июн.08		15,4												финансы
РСХБанк-2	7 000	7,85	23.май.07		16.фев.11		48,3	101,89	-0,07	206 907 052	101,80	101,97		7,50		7,70	3,21		финансы
РСХБанк-3	10 000	7,34	23.авг.07	18.фев.10	09.фев.17	36,2	121,1												финансы
РТК Лиз-4	2 250	8,80	10.апр.07		08.апр.08		13,5					100,70							финансы
РТК-Лиз-5	2 250	8,80	16.авг.07	20.авг.07	12.авг.10	5,8	42,0					100,45							финансы
РусАлФин-2	5 000	8,00	20.май.07		20.май.07		2,7												металлургия
РусАлФин-3	6 000	7,20	21.мар.07		21.сен.08		19,0				100,05	100,25							металлургия
РусНефть	7 000	9,25	15.июн.07	12.дек.08	10.дек.10	21,8	46,0	89,79	-0,29	2 352 586	88,71	90,00	16,65			10,30	1,45		сырье
РусСтанд-3	2 000	8,40	22.авг.07		22.авг.07		5,8				100,00	100,20							финансы
РусСтанд-4	3 000	8,25	03.мар.07		03.мар.08		12,3												финансы
РусСтанд-5	5 000	7,60	15.мар.07	15.мар.07	09.сен.10	0,5	43,0												финансы
РусСтанд-6	6 000	8,10	15.авг.07	23.авг.07	09.фев.11	5,9	48,1	100,10	0,00	516 516			7,89		7,72	8,09	0,45		финансы
РусСтанд-7	5 000	8,50	27.мар.07	03.апр.08	20.сен.11	13,3	55,5	99,65	-0,25	49 825	100,00		8,83			8,53	0,98		финансы
РусТекстиль-2	1 000	12,75	08.мар.07		05.мар.09		24,5												производство
РусТекстиль-3	1 200	12,00	24.апр.07	01.ноя.07	20.окт.09	8,2	32,2	98,26	-0,26	7 370 228	98,10	98,50	14,86		13,84	12,21	0,58		производство
Русфинанс-1	1 500	7,65	05.июн.07		02.дек.08		21,4												финансы
Русфинанс-2	1 500	7,50	05.июн.07		02.дек.08		21,4												финансы
Русфинанс-4	4 000	7,74	17.авг.07		12.фев.10		36,0												финансы
Русь-Банк-1	1 400	10,50	22.мар.07	22.мар.07	19.мар.09	0,7	25,0	100,01	-0,07	2 830 403	100,00	100,17	10,35		9,87	10,50	0,06		финансы
Русь-Банк-2	2 000	9,50	22.авг.07	22.авг.08	22.фев.10	18,0	36,3												финансы
С-3Тел-2	1 500	7,50	04.апр.07		03.окт.07		7,2	100,35	+0,14	11 758 761				6,71	4,15	7,47	0,35		телеком
С-3Тел-3	1 500	9,25	01.мар.07	28.фев.08	24.фев.11	12,2	48,6												телеком
С-3Тел-4	2 000	8,10	15.мар.07		08.дек.11		58,1	101,31	-0,16	108 197 556	101,20	101,45		7,94		8,00	3,21		телеком
Салават-2	3 000	10,00	15.май.07		10.ноя.09		32,9	104,95	-0,05	733 950	104,85	105,05		8,08		9,53	2,26		химия
СалаватСтекло	750	11,60	27.мар.07		25.мар.08		13,0	102,75	0,00	1 231 200	102,60	102,90		9,03		11,29	0,95		производство
СалаватСтекло-2	1 200	9,28	02.май.07	31.окт.07	28.окт.09	8,2	32,4												производство
СалютЭн	3 000	9,80	26.июн.07		25.дек.07		10,0												машиностр.
Самохвал	1 500	11,40	25.апр.07	23.апр.08	21.окт.09	14,0	32,2				99,80	100,00							торговля
Санвэй	3 000	11,66	06.июн.07	06.июн.07	03.дек.08	3,3	21,5	100,42	-0,11	2 359 900	100,40	100,64	10,15		9,79	11,61	0,25		торговля
Сатурн	1 500	9,00	24.мар.07	24.мар.07	23.мар.08	0,8	13,0				99,92	100,25							машиностр.
Сатурн-2	2 000	9,25	22.мар.07		21.мар.08		12,9	100,11											машиностр.
Сахарная комп	2 000	12,75	15.май.07	13.ноя.07	10.ноя.09	8,6	32,9	99,07	-0,43	297 200		99,79	14,60		13,69	12,87	0,61		с/х
Сахатранснефтегаз	1 500	11,90	06.июн.07	04.июн.08	02.дек.09	15,4	33,6	100,90	-0,05	7 049	100,70	101,10	11,39			11,79	1,09		услуги
Сбарро	500	12,50	23.мар.07	21.дек.07	25.дек.09	9,9	34,4	100,12	0,00	645 788	100,07	100,20	12,91		12,06	12,49	0,69		услуги
СвобСокол	600	11,75	24.май.07		22.ноя.07		8,9				99,75	100,00							производство
Северсталь	3 000	8,10	28.июн.07		28.июн.07		4,0												металлургия
Сибирьтел-4	2 000	12,50	05.июл.07		05.июл.07		4,2	101,90	-0,02	1 019 000	101,85	101,92		6,93	6,78	12,27	0,33		телеком
Сибирьтел-5	3 000	9,20	27.апр.07		25.апр.08		14,1	102,10	-0,05	51 254 000	102,00	102,20		7,39		9,01	1,05		телеком
Сибирьтел-6	2 000	7,85	22.мар.07	23.сен.08	16.сен.10	19,1	43,2	100,67	+0,22	85 669 250	100,25	100,70	7,46			7,80	1,40		телеком
Сибирьтел-7	2 000	8,65	23.май.07		20.май.09		27,1				102,00	10							



Рынок рублевых облигаций

Выпуск	Объем, млн. руб.	Купон, %	Дата			Месяцев до		Цена	Изм.	Торговый объем, руб.	Котировки		Доходность, %				Дюр, лет	Рейтинг S/M/F	Сектор
			купона	оферты	погаш	офрт	погаш				покупка	продажа	офрт.	погаш.	HPR	текущ.			
КОРПОРАТИВНЫЕ ОБЛИГАЦИИ (продолжение)																			
ТВЗ-3	1 000	9,25	22.июн.07	01.июл.08	18.июн.10	16,3	40,2				100,60	100,95						машиностр.	
ТК-6	2 000	7,40	29.май.07	26.фев.08	21.фев.12	12,1	60,6											энергетика	
Терна-2	1 500	12,60	11.май.07	09.ноя.07	04.ноя.11	8,5	57,0	99,90	0,00	79 760	99,80	100,00	13,09		12,29	12,61	0,61	производство	
ТехноНиколь	1 500	10,00	16.май.07	14.май.08	11.ноя.09	14,7	32,9	100,30	0,00	10 020	100,20	100,40	9,94			9,97	1,07	производство	
Техносила	2 000	10,00	31.май.07	29.май.08	27.май.10	15,2	39,5	99,75	+0,06	5 885 380	99,65	99,85	9,93			10,03	1,10	торговля	
ТМК-2	3 000	10,09	27.мар.07	27.мар.07	24.мар.09	0,9	25,2	100,20	-0,15	1 002 000		100,20	7,30		7,06	10,07	0,07	производство	
ТМК-3	5 000	7,95	21.авг.07	19.фев.08	15.фев.11	11,9	48,3	100,55	-0,04	84 371 501	100,45	100,65	7,49		7,33	7,91	0,89	производство	
ТОАП-1	2 000	12,00	14.июн.07	12.июн.08	10.дек.09	15,7	33,9	99,00	+0,42	295 500	98,50	99,50	13,24			12,12	1,09	услуги	
Топ-Книга-2	1 500	10,51	14.июн.07	11.дек.08	09.дек.10	21,7	46,0			85 478 500	100,10	100,48						торговля	
Трансаэрс	2 500	11,65	09.авг.07	09.авг.07	05.фев.09	5,4	23,6	100,08	-0,18	13 802 268	100,05	100,18	11,75		11,39	11,64	0,40	транспорт	
Трансмаш	1 500	1,00	01.июн.07		01.дек.07		9,2											машиностр.	
Трансмаш-2	4 000	8,60	16.авг.07	12.фев.09	10.фев.11	23,8	48,1											машиностр.	
ТЧМ-2	1 000	9,75	02.июн.07		02.дек.07		9,2											металлургия	
УВЗ	2 000	9,40	03.апр.07		30.сен.08		19,3	100,70	-0,19	1 026 124	100,65	100,99	8,76	9,11		9,33	1,39	машиностр.	
УВЗ-2	3 000	9,35	04.апр.07	03.окт.07	05.окт.10	7,2	43,8	100,43	-0,20	1 353 375	100,35	100,50			8,29	9,31	0,55	машиностр.	
Удмуртнефтьпр	1 500	9,50	01.мар.07		01.сен.08		18,4											сырьё	
УЛЦ	1 000	11,50	25.апр.07	24.окт.07	28.окт.09		32,4				99,10	99,55						финансы	
УМПО-2	4 000	9,50	21.июн.07	19.июн.08	17.дек.09	15,9	34,1	100,98		1 019 553 196	100,95	101,00	8,86			9,41	1,16	машиностр.	
УРСА-2	1 500	10,00	16.мар.07	15.июн.07	12.дек.08	3,6	21,8				100,30							финансы	
УРСА-3	3 000	9,60	07.июн.07		04.июн.09		27,6	101,50	+0,05	203 915 000	101,00	101,55		9,04		9,46	1,92	финансы	
УРСА-5	3 000	10,05	24.апр.07		18.окт.11		56,4				101,70	102,14						финансы	
УРСА-6	1 500	10,25	26.апр.07	26.апр.07	24.апр.08	1,9	14,0	100,34	-0,03	150 510		100,34	8,24		7,97	10,22	0,15	финансы	
УрСИ-4	3 000	9,99	03.май.07		01.ноя.07		8,2	101,96	-0,10	68 852 108	101,92	102,00		7,05	6,73	9,80	0,63	телеком	
УрСИ-5	2 000	9,19	19.апр.07		17.апр.08		13,8				102,05	102,25						телеком	
УрСИ-6	2 000	8,20	24.май.07	20.ноя.08	17.ноя.11	21,0	57,4	101,03	-0,07	73 754 130	100,95	101,15	7,68			8,12	1,53	телеком	
УрСИ-7	3 000	8,40	20.мар.07	17.мар.09	13.мар.12	24,9	61,3				101,50							телеком	
Финансбанк	3 500	7,94	08.авг.07	06.авг.08	03.фев.10	17,5	35,7											финансы	
ФСК ЕЭС	5 000	8,80	19.июн.07		18.дек.07		9,8	102,18	+0,11	1 023 000	102,05	102,30		6,05	5,86	8,61	0,75	энергетика	
ФСК ЕЭС-2	7 000	8,25	26.июн.07		22.июн.10		40,3	103,28	-0,27	302 720 125	103,22	103,33		7,25		7,99	2,78	энергетика	
ФСК ЕЭС-3	7 000	7,10	15.июн.07		12.дек.08		21,8	100,38	-0,17	39 292 640	100,34	100,42		6,98		7,07	1,60	энергетика	
ФСК ЕЭС-4	6 000	7,30	12.апр.07		06.окт.11		56,0	100,30	-0,13	101 314 505	100,20	100,45		7,35		7,28	3,72	энергетика	
ФСК ЕЭС-5	5 000	7,20	05.июн.07		01.дек.09		33,6	100,35	-0,02	613 120 507	100,30	100,39		7,18		7,18	2,38	энергетика	
Хайленд Голд	750	12,75	04.апр.07		02.апр.08		13,3	99,72	+0,02	29 915	99,55	100,00		13,67		12,79	0,91	металлургия	
ХКФ-2	3 000	8,50	15.май.07	15.май.07	11.май.10	2,5	38,9	100,13	+0,14	12 581 535	99,75	100,20	7,91			7,68	8,49	0,20	финансы
ХКФ-3	3 000	8,25	22.мар.07	22.мар.07	16.сен.10	0,7	43,2	100,03	+0,02	161 264 446	100,00	100,05	7,99		7,71	8,25	0,06	финансы	
ХКФ-4	3 000	9,95	18.апр.07	18.окт.08	12.окт.11	19,9	56,2	100,68	+0,05	10 060 100	100,60	100,75	9,79			9,88	1,40	финансы	
Центр-Инвест	1 500	10,00	11.май.07	10.ноя.07	11.ноя.09	8,5	32,9				100,00	100,20						финансы	
Центртел-4	5 623	13,80	20.авг.07		21.авг.09		30,2	114,01	-0,12	88 018 938	113,91	114,10		7,64		12,10	2,05	телеком	
Центртел-5	3 000	8,09	06.мар.07	08.сен.08	30.авг.11	18,6	54,8											телеком	
Черкизово	2 000	8,85	05.июн.07	02.дек.08	31.май.11	21,4	51,8	99,55	0,00	19 009 270	99,50	99,70	9,33			8,89	1,53	потреб. тов.	
ЧТПЗ	3 000	9,50	20.июн.07	18.июн.08	16.июн.10	15,9	40,1	102,35	+0,05	71 674 499	102,30	102,40	7,70			9,28	1,17	производство	
ЭйрЮнион	1 500	13,00	15.май.07	15.май.07	10.ноя.09	2,5	32,9	99,02	-0,14	2 718 177	99,00	99,12	19,08		17,79	13,13	0,18	транспорт	
Экспобанк	1 000	10,75	27.мар.07	25.дек.07	29.дек.09	10,0	34,5			159 870 000	99,95	100,04						финансы	
ЭМАльянс	2 000	10,50	13.июл.07	13.июл.07	09.июл.10	4,5	40,9			1 506 000	100,00	100,80						машиностр.	
ЭФКО-2	1 500	10,50	27.июл.07	25.янв.08	22.янв.10	11,0	35,3	100,25	-0,43	17 544 005	100,20	100,50	10,44		10,10	10,47	0,81	потреб. тов.	
Юнимилк	2 000	9,75	13.мар.07	08.сен.09	06.сен.11	30,8	55,0	100,58	-0,11	9 052 000		101,00	9,71			9,69	2,10	потреб. тов.	
ЮТК-3	3 500	10,90	09.апр.07	09.окт.07	10.окт.09	7,4	31,8	102,16	-0,05	73 314 620	102,15	102,28	7,32		6,92	10,67	0,57	телеком	
ЮТК-4	5 000	10,00	14.мар.07		09.дек.09		33,8	103,40	-0,18	63 642 059	103,25	103,45		8,10		9,67	1,49	телеком	
ЮТэйр-3	2 000	10,40	19.июн.07	16.дек.08	14.дек.10	21,9	46,2	100,25	0,00	12 738 100	100,20	100,30	10,49			10,37	1,53	транспорт	
ЯТХ	1 000	12,00	27.апр.07	26.окт.07	24.окт.08	8,0	20,1											производство	



Рынок рублевых облигаций

Выпуск	Объем, млн. руб.	Купон, %	Дата			Месяцев до		Цена	Изм.	Торговый объем, руб.	Котировки		Доходность, %				Дюр, лет	Рейтинг S/M/F
			купона	оферты	погаш	офрт	погаш				покупка	продажа	офрт.	погаш.	HPR	текущ.		
МУНИЦИПАЛЬНЫЕ ОБЛИГАЦИИ																		
Башкортостан-4	500	8,02	15.мар.07		13.сен.07		6,6	100,68	+0,30	31 816 182	100,36	101,00		6,82	6,48	7,97	0,51	BB/Ba1
Башкортостан-5	1 000	8,02	09.май.07		04.ноя.09		32,7	102,30	-0,20	99 846 977	102,25	102,45		7,18		7,84	2,31	BB/Ba1
Белг обл-31001	2 000	8,38	16.май.07		10.ноя.10		45,0	101,58	-0,02	202 901	101,46	101,69		8,12		8,25	2,98	
Волг обл	600	12,00	14.июн.07		11.июн.09		27,8	103,55	+0,05	2 926 195	103,35	103,75		8,16		11,59	1,17	B+
Волг обл-2	700	5,98	21.июн.07		17.июн.10		40,2				104,61	105,10						B+
Воронеж обл-2	500	13,00	17.июн.07		18.июн.09		28,0	108,79	+0,03	15 322 108	108,34	108,80		8,03		11,95	1,93	
Воронеж обл-3	500	10,25	02.июл.07		27.июн.11		52,7			1 069	106,95	107,98						
Иркут обл	800	10,00	22.июл.07		22.июл.07		4,8				100,71	101,00						B+
Ирк обл31-1	1 500	9,50	22.мар.07		17.дек.09		34,1				101,55	101,79						B+
Ирк обл31-2	900	8,00	25.апр.07		23.окт.08		20,1	99,80	-0,04	3 113 760	99,70	100,00		8,18		8,02	0,81	B+
Ирк обл31-3	3 000	7,75	28.мар.07		24.ноя.10		45,5	99,10	-0,12	3 468 500	99,01	99,25		8,16		7,82	1,64	B+
Ирк обл31-4	1 200	8,25	23.май.07		26.май.10		39,4	99,99	+0,12	209 987	99,80	100,00		8,09		8,25	1,48	B+
Коми-5	500	13,00	24.мар.07		24.дек.07		10,0	104,58	+0,04	13 916 015	104,50	104,70		7,38	6,93	12,43	0,74	Ba3/BB-
Коми-6	700	13,50	14.апр.07		14.окт.10		44,1	114,55	-0,14	6 873 000	114,50	114,70		7,41		11,79	2,85	Ba3/BB-
Коми-7	1 000	10,00	23.май.07		22.ноя.13		82,0	106,80	+0,96	1 566 758	106,20	107,40		7,73		9,36	4,54	Ba3/BB-
Коми-8	1 000	9,00	06.мар.07		03.дек.15		106,7											Ba3/BB-
Костром обл-4	800	12,00	13.мар.07		11.мар.08		12,6	103,02	-0,20	33 989 299	103,01	103,15		8,20		11,65	0,92	
Крас край-3	3 000	7,00	04.апр.07		01.окт.08		19,4	99,53	-0,15	1 640 925	99,45	99,60		7,13		7,03	0,99	
Краснод край	605	10,00	15.май.07		15.май.07		2,5	100,49	-0,15	7 285 524	100,42	100,65		7,61	7,39	9,95	0,20	B+
Лен обл-2	800	14,01	13.июн.07		08.дек.10		46,0	122,05	-0,10	9 895 814	122,00	122,20		7,36		11,48	2,92	B+/B
Лен обл-3	1 300	12,50	15.июн.07		05.дек.14		94,6				129,00	129,40						B+/B
Москва-31	5 000	10,00	20.май.07		20.май.07		2,7	100,86	-0,41	3 031 500	100,71	101,00		6,23	6,08	9,92	0,21	BBB/Baa2/BBB+
Москва-42	3 000	10,00	13.май.07		13.авг.07		5,5				100,00							BBB/Baa2/BBB+
Москва-40	5 000	10,00	26.апр.07		26.окт.07		8,0											BBB/Baa2/BBB+
Москва-43	5 000	10,00	17.май.07		17.май.08		14,8				103,00							BBB/Baa2/BBB+
Москва-29	5 000	10,00	05.июн.07		05.июн.08		15,4	106,00	+0,70	42 402 120	104,97	106,88		5,11		9,43	1,17	BBB/Baa2/BBB+
Москва-36	3 900	10,00	16.июн.07		16.дек.08		21,9											BBB/Baa2/BBB+
Москва-47	5 000	10,00	28.апр.07		28.апр.09		26,3			21 324 000	106,60	106,90						BBB/Baa2/BBB+
Москва-41	5 000	10,00	30.июл.07		30.июл.10		41,6	107,71	-0,17	43 083 000		107,90		6,44		9,28	2,84	BBB/Baa2/BBB+
Москва-38	5 000	10,00	26.июн.07		26.дек.10		46,6	112,11	-0,06	31 052 800	112,10	112,25		6,48		8,92	3,11	BBB/Baa2/BBB+
Москва-39	4 800	10,00	21.июл.07		21.июл.14		90,0	109,65	-0,20	345 867 990	109,60	109,80		6,67		9,12	5,32	BBB/Baa2/BBB+
Москва-44	5 000	10,00	24.июн.07		24.июн.15		101,3	109,70	-0,17	129 277 680	109,60	109,87		6,67		9,12	5,82	BBB/Baa2/BBB+
Моск обл-3	4 000	11,00	19.авг.07		19.авг.07		5,7	102,20	-0,17	511 000	101,24	102,40		6,28	6,18	10,76	0,44	BB/Ba3
Моск обл-4	9 600	11,00	24.апр.07		21.апр.09		26,1	109,20	-0,03	563 472	109,05	109,38		6,53		10,07	1,83	BB/Ba3
Моск обл-5	12 000	10,00	03.апр.07		30.мар.10		37,5	106,90	-0,12	487 643 475	106,85	106,95		6,69		9,35	1,93	BB/Ba3
Моск обл-6	12 000	9,00	24.апр.07		19.апр.11		50,4	107,46	-0,12	277 552 266	107,36	107,50		7,01		8,38	3,34	BB/Ba3
Нижегор обл-2	2 500	10,24	03.май.07		02.ноя.08		20,4	102,80	+0,05	75 998	102,70	102,90		7,05		9,96	0,89	/B+
Нижегор обл-3	2 000	8,70	26.апр.07		20.окт.11		56,5				102,20	102,50						/B+
Новосибирск-3	1 000	13,00	13.июл.07		14.июл.09		28,9				109,60	110,20						B
Новосиб обл-2	2 000	13,30	01.мар.07		29.ноя.07		9,1											
Самар обл-2	1 500	6,82	15.мар.07		09.сен.10		43,0					100,16						BB-/Ba2
Самар обл-3	4 500	7,60	17.май.07		11.авг.11		54,2	101,11	-0,17	198 384 950	101,05	101,29		7,51		7,52	3,56	BB-/Ba2
Твер Обл-3	800	7,95	02.мар.07		30.ноя.08		21,4											
Твер Обл-6	1 900	7,60	16.май.07		14.ноя.09		33,0											
Томск	300	12,00	24.май.07		22.ноя.07		8,9											
Томск обл-2	600	10,00	13.апр.07		13.окт.07		7,6	102,00	+0,40	88 154 130	101,90	102,10		6,75	6,41	9,80	0,58	
Удмуртия	1 000	8,20	27.июн.07		27.дек.08		22,3				100,21	100,30						
Уфа-4	500	10,03	05.июн.07		03.июн.08		15,4	102,80	-0,12	320 731	102,75	102,94		7,79		9,76	1,13	B+
Уфа-5	500	8,40	22.июн.07		18.дек.09		34,1				101,05	101,20						B+
Хаб край-6	1 000	8,00	24.май.07		24.ноя.09		33,3											
ХМАО-2	3 000	12,00	28.май.07		27.май.08		15,1				100,00	107,77						BB+
Чувашия-3	500	8,50	13.апр.07		13.апр.07		1,5	100,08	-0,01	25 684 521	100,01	100,10		8,01	7,74	8,49	0,11	Ba3
Чувашия-4	750	12,33	28.мар.07		27.мар.09		25,3	108,97	-0,01	36 773 825	108,88	109,05		7,72		11,32	1,77	Ba3
Чувашия-5	1 000	7,85	06.июн.07		05.июн.11		51,9	101,84	+0,31	18 158 075	101,60	101,95		7,47		7,71	3,46	
Якутия-3	800	12,00	20.мар.07		17.июн.08		15,8	105,19	+0,03	6 657 304	105,11	105,25		8,00		11,41	1,14	/B+
Якутия-5	2 000	8,00	21.апр.07		21.апр.07		1,7	100,12	-0,03	9 112 358	100,08	100,15		7,34	7,12	7,99	0,13	/B+
Якутия-2500€	2 000	10,00	17.май.07		13.май.10		39,0	106,75	-0,15	2 135 000	106,60	107,20		7,32		9,37	2,17	/B+
Якутия-35001	2 500	7,95	19.апр.07		11.апр.13		74,5	102,39	-0,08	11 365 650	102,20	102,60		7,59		7,76	3,96	/B+
ЯНОО	1 800	10,00	05.авг.07		03.авг.08		17,4	104,70	0,00	540 252		105,70		6,61		9,55	1,29	BB+
Яросл обл-4	1 000	10,50	25.май.07		26.май.09		27,3				105,90	106,70						
Яросл обл-34006	2 000	8,50	24.апр.07		19.апр.11		50,4	99,02	-0,07	12 724 350	98,85	99,13		7,93		8,58	2,52	

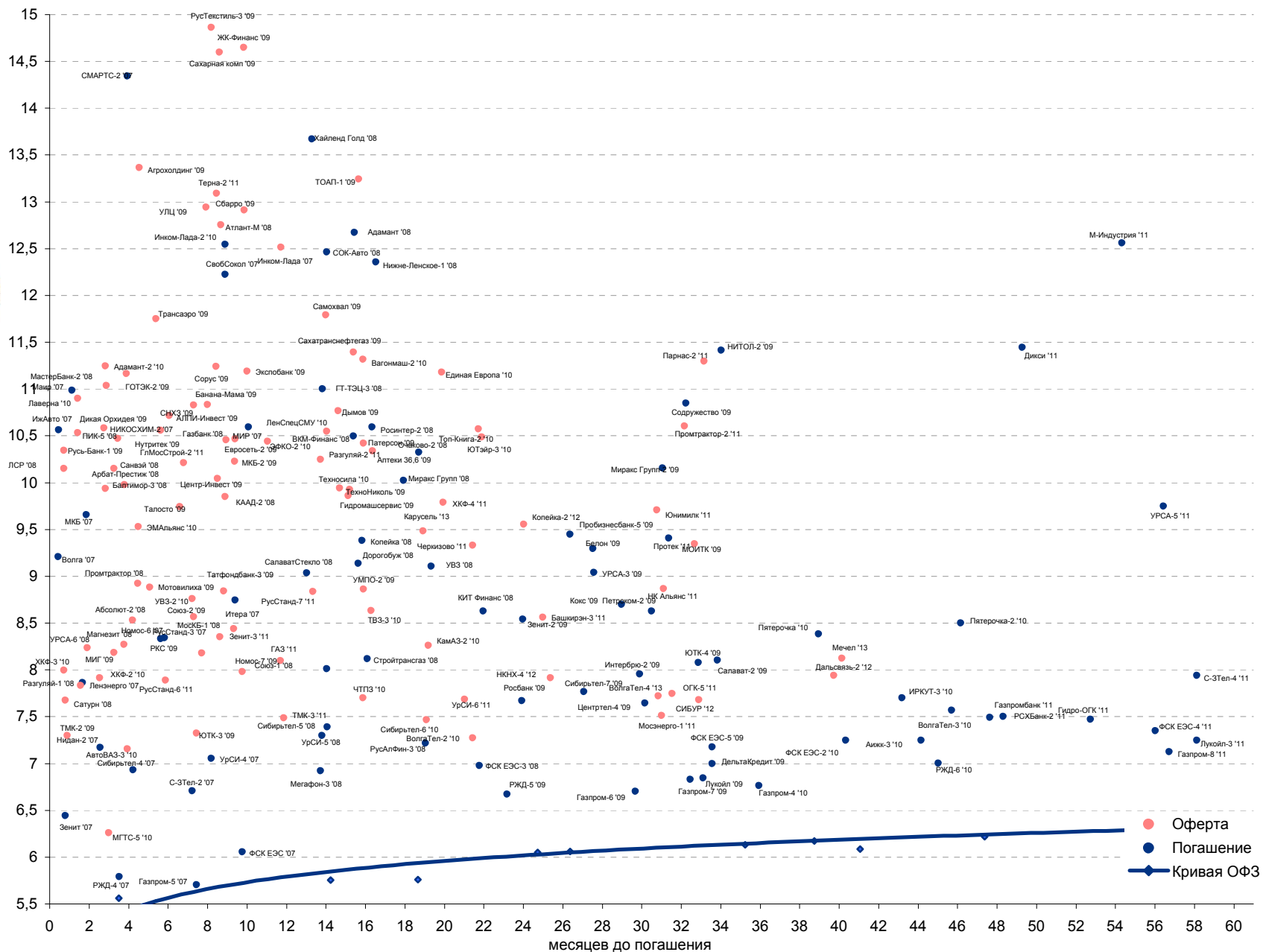


Рынок рублевых облигаций

Выпуск	Объем, млн. руб.	Купон, %	Дата			Месяцев до		Цена	Изм.	Торговый объем, руб.	Котировки		Доходность, %				Дюр, лет	Рейтинг S/M/F
			купона	оферты	погаш	офрт	погаш				покупка	продажа	офрт.	погаш.	HPR	текущ.		
ГОСУДАРСТВЕННЫЕ ОБЛИГАЦИИ																		
ОФЗ 27025	25 806	6,00	14.мар.07		13.июн.07		3,5	100,15	-0,01	22 018 985	100,10	100,27		5,56	5,39	5,99	0,27	BBB+/Baa2/BBB+
ОФЗ 27019	8 800	10,00	18.июл.07		18.июл.07		4,7					101,81						BBB+/Baa2/BBB+
ОФЗ 27020	8 800	10,00	08.авг.07		08.авг.07		5,4					102,18						BBB+/Baa2/BBB+
ОФЗ 25058	40 655	6,30	02.май.07		30.апр.08		14,2	100,85	+0,05	78 198 577	100,70	100,80		5,66		6,25	1,08	BBB+/Baa2/BBB+
ОФЗ 46001	60 000	10,00	14.мар.07		10.сен.08		18,7	103,29	-0,04	38 218 069	103,28	103,36		5,76		9,68	0,72	BBB+/Baa2/BBB+
ОФЗ 27026	16 000	7,00	14.мар.07		11.мар.09		24,7					101,00						BBB+/Baa2/BBB+
ОФЗ 25060	41 000	5,80	02.май.07		29.апр.09		26,4					99,65						BBB+/Baa2/BBB+
ОФЗ 25057	40 817	7,40	25.апр.07		20.январ.10		35,2	103,70	+0,05	1 037 000	103,50	103,90		6,13		7,14	2,49	BBB+/Baa2/BBB+
ОФЗ 25061	11 996	5,80	02.май.07		05.май.10		38,7					99,30						BBB+/Baa2/BBB+
ОФЗ 46003	37 298	10,00	18.июл.07		14.июл.10		41,1	110,40	0,00	20 295 936	110,39	110,44		6,09		9,06	2,44	BBB+/Baa2/BBB+
ОФЗ 25059	41 000	6,10	25.апр.07		19.январ.11		47,4	99,90	-0,09	2 408 589	99,90	100,25		6,27		6,11	3,29	BBB+/Baa2/BBB+
ОФЗ 26199	12 000	6,10	18.апр.07		11.июл.12		65,3	99,40	0,00	200 354 651	99,25	99,45		6,38		6,14	4,34	BBB+/Baa2/BBB+
ОФЗ 46002	62 000	9,00	15.авг.07		08.авг.12		66,3	109,61	-0,04	50 308 900	109,60	109,70		6,26		8,21	3,74	BBB+/Baa2/BBB+
ОФЗ 26198	42 117	6,00	04.ноя.07		02.ноя.12		69,1	97,78	-0,22	31 696 945	97,80	97,98		6,47		6,14	4,68	BBB+/Baa2/BBB+
ОФЗ 46017	80 000	8,50	16.май.07		03.авг.16		114,8	105,99	-0,01	41 339 793	105,75	105,99		6,53		8,02	6,20	BBB+/Baa2/BBB+
ОФЗ 46014	58 290	9,00	14.мар.07		29.авг.18		140,0	108,90	-0,10	774 304 095	108,82	108,95		6,44		8,26	5,06	BBB+/Baa2/BBB+
ОФЗ 46021	15 000	8,00	22.авг.07		08.авг.18		139,3	99,52	-0,06	68 666 100	99,52	99,57		6,59		8,04	7,30	BBB+/Baa2/BBB+
ОФЗ 46018	76 953	9,00	14.мар.07		24.ноя.21		179,4	110,95	-0,03	613 792 043	110,87	110,90		6,59		8,11	8,11	BBB+/Baa2/BBB+
ОФЗ 46019	26 000		04.апр.07		20.мар.19		146,8					57,75						BBB+/Baa2/BBB+
ОФЗ 46020	39 700	6,90	15.авг.07		06.фев.36		352,3	102,00	-0,23	91 142 223	101,90	102,00		6,85		6,76	12,11	BBB+/Baa2/BBB+

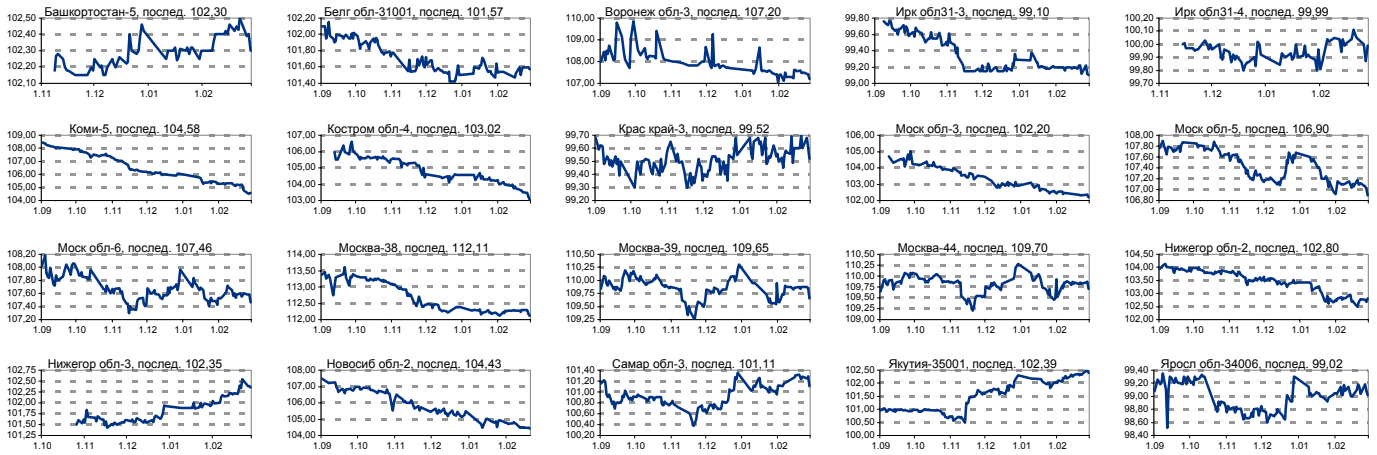


Рынок корпоративных облигаций

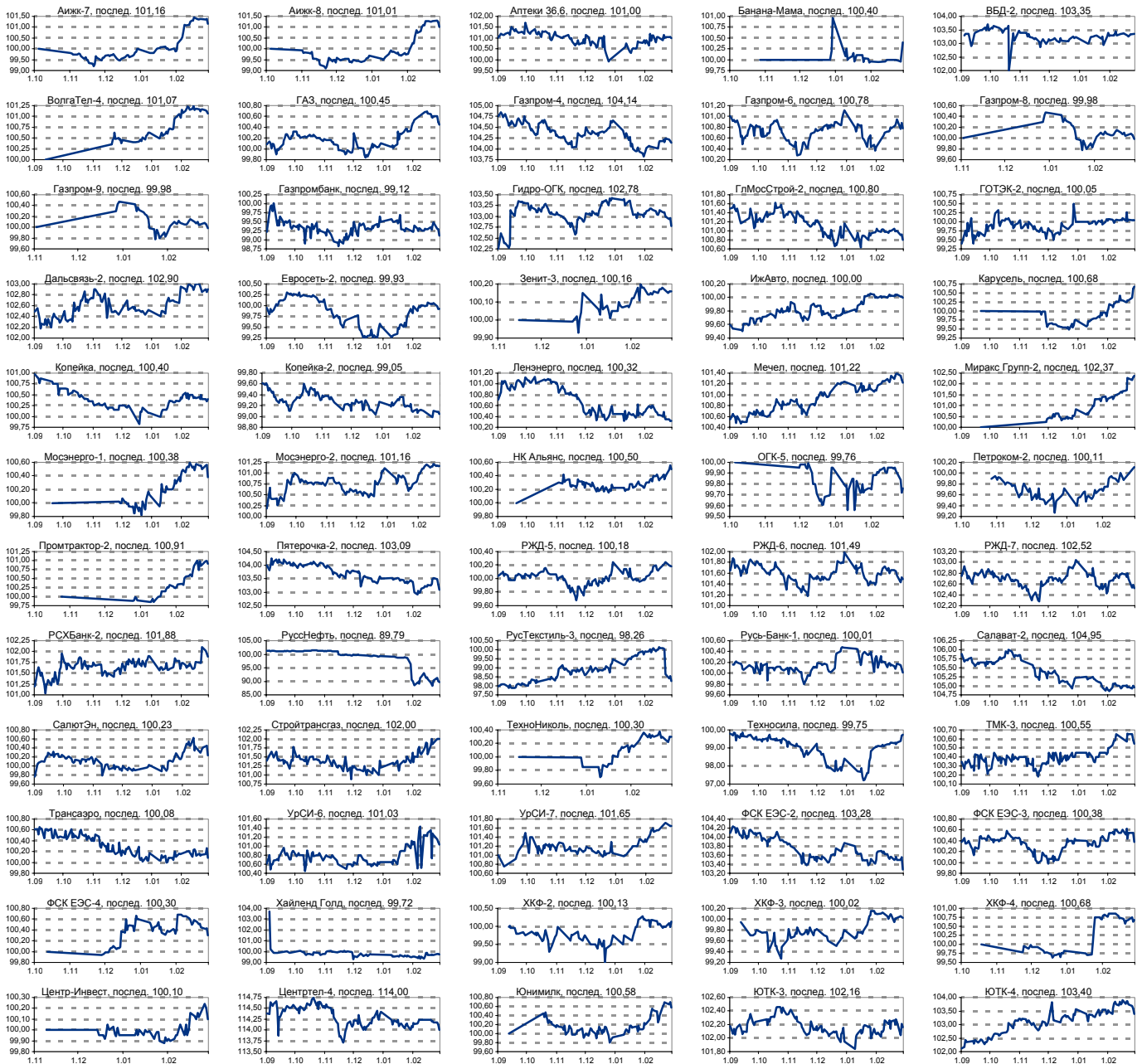




ИСТОРИЧЕСКИЕ ЦЕНОВЫЕ ГРАФИКИ НАИБОЛЕЕ ПОПУЛЯРНЫХ МУНИЦИПАЛЬНЫХ ОБЛИГАЦИЙ



ИСТОРИЧЕСКИЕ ЦЕНОВЫЕ ГРАФИКИ НАИБОЛЕЕ ПОПУЛЯРНЫХ КОРПОРАТИВНЫХ ОБЛИГАЦИЙ



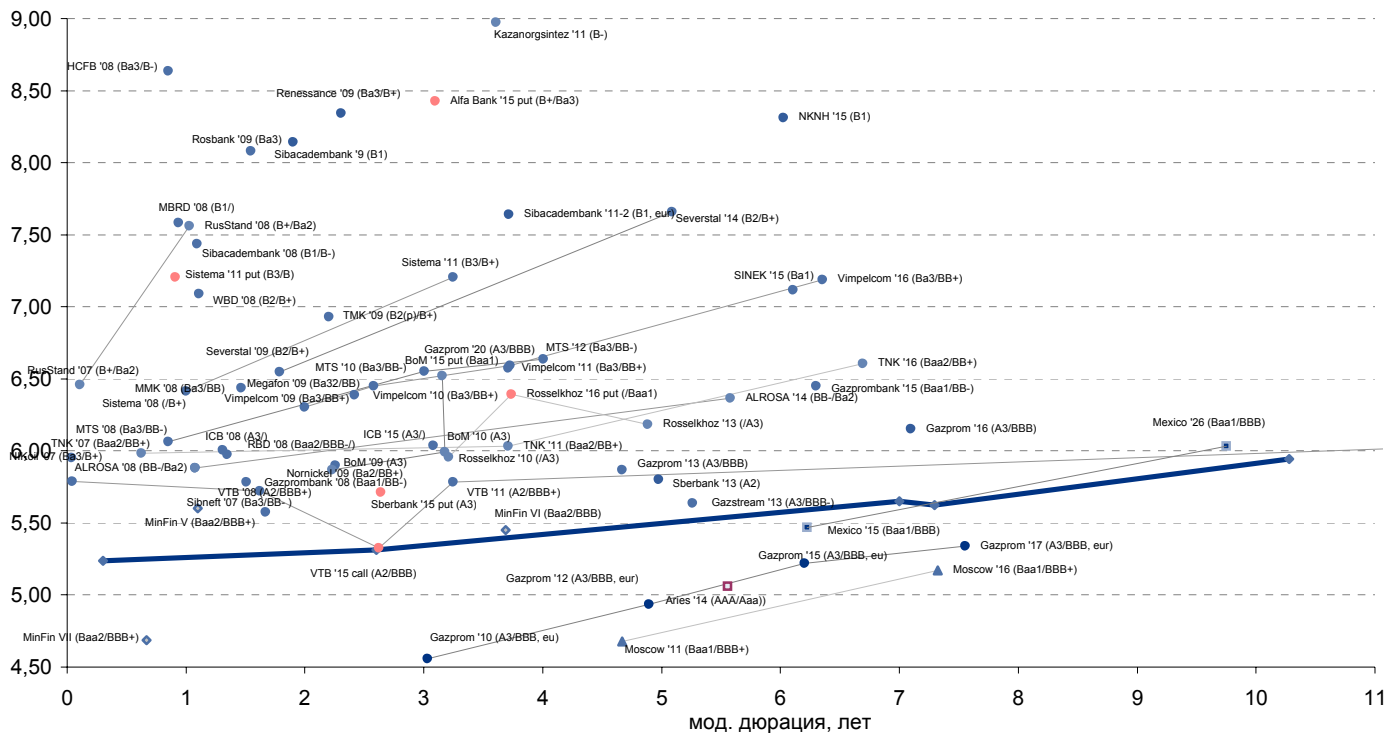


Рынок еврооблигаций

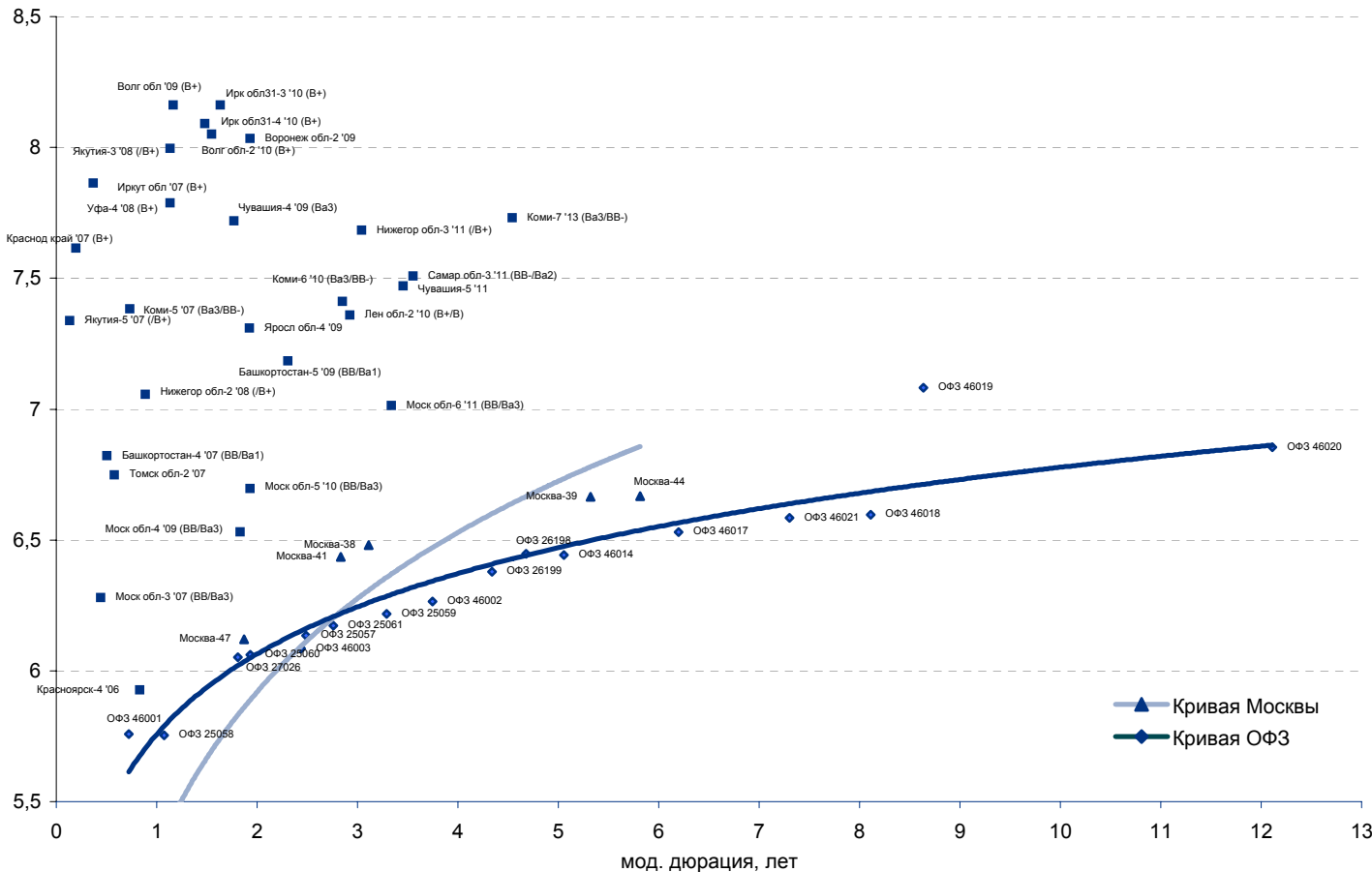
Выпуск	Объем, тыс. ед.	Купон	Дата погашения	Дата след. Купона	Цена закрытия	Изменение, %	Доходность, %		Спрэд к индикатору, б.п.	Мод. дюрация	
							погашения	текущая			
СУВЕРЕННЫЕ ОБЛИГАЦИИ											
Россия '07	\$	2 400 000	10,00	26.06.2007	26.06.2007	101,40	-0,06	5,24	9,86	15,5	0,30
Россия '10	\$	2 767 442	8,25	31.03.2010	31.03.2007	104,28	-0,16	5,31	7,91	72,0	2,60
Россия '18	\$	3 466 671	11,00	24.07.2018	24.07.2007	144,73	-0,34	5,62	7,60	100,4	7,30
Россия '28	\$	2 500 000	12,75	24.06.2028	24.06.2007	181,58	-0,51	5,95	7,02	121,0	10,28
Россия '30	\$	20 310 388	5,00	31.03.2030	31.03.2007	113,43	-0,29	5,65	4,41	110,5	7,00
Минфин V	\$	2 837 000	3,00	14.05.2008	14.05.2007	97,07	-0,02	5,60	3,09	52,0	1,10
Минфин VII	\$	1 750 000	3,00	14.05.2011	14.05.2007	91,03	-0,74	5,45	3,30	97,6	3,69
Минфин VII	\$	1 322 000	3,00	14.11.2007	14.05.2007	98,87	0,00	4,69	3,03	-39,5	0,67
Agies '07	eur	2 000 000	6,92	25.10.2007	25.04.2007	102,35	0,05	3,47	6,06		0,14
Agies '09	eur	1 000 000	7,75	25.10.2009	25.10.2007	108,33	0,53	4,33	7,15	-26,5	2,34
Agies '14	\$	2 435 500	9,60	25.10.2014	25.04.2007	128,44	0,21	5,06	7,47	51,5	5,56
МУНИЦИПАЛЬНЫЕ ОБЛИГАЦИИ											
Москва '11	eur	374 000	6,45	12.10.2011	12.10.2007	107,15	0,13	4,68	6,02	-77,2 / 20,4	4,67
Москва '16	eur	407 000	5,06	20.10.2016	20.10.2007	99,18	0,22	5,17	5,11	-45,5 / 62,4	7,33
КОРПОРАТИВНЫЕ ОБЛИГАЦИИ											
АЛРОСА '08	\$	500 000	8,13	06.05.2008	06.05.2007	102,48	-0,02	5,88	7,93	61,9 / 101,2	1,08
АЛРОСА '14	\$	500 000	8,88	17.11.2014	17.05.2007	115,08	-0,37	6,36	7,71	85,4 / 215,9	5,58
Альфа-Банк '15	\$	225 000	8,63	09.12.2015	09.06.2007	100,60	-0,41	9,50	8,57	415,5 / 495,9	3,10
Банк Москвы '09	\$	250 000	8,00	28.09.2009	28.03.2007	104,99	0,00	5,87	7,62	56,9 / 127,7	2,23
Банк Москвы '10	\$	300 000	7,38	26.11.2010	10.04.2007	104,54	0,09	8,43	7,05	64,1 / 146,0	3,18
Банк Москвы '15	\$	300 000	7,50	25.11.2015	25.05.2007	103,17	0,00	6,52	7,27	236,0 / 316,4	3,16
Банк Санкт-Петербург '09	\$	125 000	9,50	25.11.2009	25.05.2007	101,04	-0,19	9,05	9,20	373,8 / 445,8	2,30
ВБД '08	\$	150 000	8,50	21.05.2008	21.05.2007	101,59	-0,05	7,09	8,37	182,8 / 223,0	1,11
ВТБ '07	\$	1 000 000	6,12	21.09.2007	21.03.2007	100,17	0,00	5,79	6,10	55,0 / 70,5	0,04
ВТБ '08	\$	550 000	6,88	11.12.2008	11.06.2007	101,90	-0,01	5,72	6,75	44,3 / 98,3	1,62
ВТБ '11	\$	450 000	7,50	12.10.2011	12.04.2007	106,85	0,15	5,78	7,02	42,6 / 129,2	3,25
ВТБ '15	\$	750 000	6,32	04.02.2015	04.08.2007	102,63	-0,03	5,32	6,15	141,9 / 218,8	2,62
ВТБ '16	eur	500 000	4,25	15.02.2016	15.02.2007	97,86	0,37	4,55	4,34	-82,9 / 0,0	3,54
ВТБ '35	\$	1 000 000	6,25	30.06.2035	30.06.2007	102,29	-0,06	6,08	6,11	13,4 / 134,4	13,22
Вымпелком '09	\$	450 000	10,00	16.06.2009	16.06.2007	107,71	-0,19	6,30	9,28	101,1 / 167,5	2,00
Вымпелком '10	\$	300 000	8,00	11.02.2010	11.08.2007	104,07	-0,12	6,45	7,69	113,8 / 185,6	2,58
Вымпелком '11	\$	300 000	8,38	22.10.2011	22.04.2007	107,01	-0,13	6,59	7,83	120,3 / 210,1	3,73
Вымпелком '16	\$	600 000	8,25	22.10.2011	23.05.2007	107,05	-0,19	7,19	7,71	156,4 / 264,2	6,36
Газпром '07	\$	500 000	9,13	25.04.2007	25.04.2007	100,49	-0,03	5,29	9,08	5,5 / 20,9	0,14
Газпром '09	\$	700 000	10,50	21.10.2009	21.04.2007	112,31	0,09	5,40	9,35	9,1 / 81,1	2,24
Газпром '10	eur	1 000 000	7,80	27.09.2010	27.09.2007	110,40	0,23	4,56	7,07	-75,4 / -3,4	3,03
Газпром '12	eur	1 000 000	4,56	09.12.2012	09.12.2007	98,13	0,25	4,94	4,65	-52,9 / 36,4	4,90
Газпром '13	\$	1 750 000	9,63	01.03.2013	01.09.2007	118,74	0,18	5,87	8,11	55,5 / 139,4	4,67
Gazstream '13	\$	646 500	5,63	22.07.2013	22.07.2007	99,92	0,20	5,64	5,63	14,9 / 116,5	5,26
Газпром '15	eur	1 000 000	5,88	01.06.2015	01.06.2007	104,27	0,12	5,22	5,63	-33,2 / 67,4	6,20
Газпром '16	\$	1 350 000	6,21	22.11.2016	22.05.2007	100,40	0,08	6,15	6,19	53,0 / 160,9	7,09
Газпром '17	eur	500 000	5,14	22.03.2017	22.03.2007	98,46	0,06	5,34	5,22	-28,5 / 71,8	7,55
Газпром '20	\$	1 250 000	7,20	01.02.2020	01.08.2007	105,39	0,13	6,57	6,83	94,9 / 202,8	3,71
Газпром '34	\$	1 200 000	8,63	28.04.2034	28.04.2007	128,36	0,19	6,41	6,72	46,1 / 186,1	11,85
Газпромбанк '08	\$	1 050 000	7,25	30.10.2008	30.04.2007	102,27	-0,02	5,78	7,09	50,7 / 101,9	1,51
Газпромбанк '15	\$	1 000 000	6,50	23.09.2015	23.03.2007	100,32	-0,19	6,45	6,48	89,8 / 190,4	6,30
Евраз '09	\$	300 000	10,88	03.08.2009	03.08.2007	109,60	-0,11	6,50	9,92	120,1 / 189,7	2,11
Евраз '15	\$	750 000	8,25	10.11.2015	10.05.2007	102,71	-0,10	7,81	8,03	225,9 / 326,5	6,01
Казаньоргсинтез '11	\$	200 000	9,25	30.10.2011	30.04.2007	101,01	-0,43	8,97	9,16	366,2 / 450,1	3,61
МБПП '08	\$	150 000	8,63	03.03.2008	03.09.2007	100,97	-0,08	7,59	8,54	232,7 / 267,7	0,94
Мегафон '09	\$	375 000	8,00	10.12.2009	10.06.2007	104,00	0,09	6,39	7,69	108,3 / 186,6	2,42
ММК '08	\$	300 000	8,00	21.10.2008	21.04.2007	102,36	-0,08	6,44	7,82	116,3 / 166,8	1,47
МТС '08	\$	400 000	9,75	30.01.2008	30.07.2007	103,17	-0,13	6,06	9,45	82,8 / 147,1	0,85
МТС '10	\$	400 000	8,38	14.10.2010	14.04.2007	105,76	-0,10	6,55	7,92	122,6 / 195,5	3,01
МТС '12	\$	400 000	8,00	28.01.2012	28.07.2007	105,61	-0,36	6,64	7,57	123,0 / 216,0	4,00
НИКОйл '07	\$	150 000	9,00	19.03.2007	19.03.2007	100,10	-0,02	5,95	8,99	71,7 / 87,2	0,04
НКНХ '15	\$	200 000	8,50	22.12.2015	22.06.2007	101,13	-0,20	8,31	8,40	277,3 / 376,7	6,03
Норникель '09	\$	500 000	7,13	30.09.2009	30.03.2007	102,88	-0,02	5,90	6,93	59,6 / 130,5	2,26
Промстройбанк '08	\$	300 000	6,88	29.07.2008	29.07.2007	101,14	-0,02	6,01	6,80	73,6 / 141,4	1,31
Промстройбанк '15	\$	400 000	6,20	29.09.2015	29.03.2007	100,52	0,04	6,04	6,17	69,3 / 95,6	3,08
РБР '08	\$	170 000	6,50	11.08.2008	11.08.2007	100,71	-0,08	5,97	6,45	70,2 / 138,0	1,34
Ренессанс '09	\$	250 000	8,75	17.11.2009	17.05.2007	100,95	-0,24	8,34	8,67	302,9 / 374,9	2,31
Росбанк '09	\$	300 000	9,75	24.09.2009	24.03.2007	103,81	-0,09	8,08	9,39	276,7 / 330,0	1,54
Россельхозбанк '10	\$	350 000	6,88	29.11.2010	29.05.2007	103,02	-0,01	5,96	6,67	64,2 / 136,2	3,21
Россельхозбанк '13	\$	700 000	7,18	16.05.2013	16.05.2007	105,03	0,08	6,18	6,83	83,8 / 170,9	4,89
Россельхозбанк '16	\$	500 000	6,97	21.09.2016	21.03.2007	102,24	-0,04	6,39	6,82	199,8 / 279,7	3,74
РусСтандарт '07	\$	300 000	8,75	14.04.2007	14.04.2007	100,22	-0,01	6,46	8,73	100,8 / 198,3	0,11
РусСтандарт '08	\$	300 000	8,13	21.04.2008	21.04.2007	100,58	-0,06	7,56	8,08	230,1 / 268,3	1,03
РусСтандарт '15	\$	200 000	8,88	16.12.2015	16.06.2007	98,59	-0,16	9,81	9,00	446,9 / 526,8	3,08
Сбербанк '13	\$	500 000	6,48	15.05.2013	15.05.2007	103,48	0,08	5,80	6,26	33,1 / 132,8	4,98
Сбербанк '15	\$	1 000 000	6,23	11.02.2015	11.08.2007	101,37	-0,11	5,71	6,15	39,9 / 116,8	2,64
Северсталь '09	\$	325 000	8,63	24.02.2009	24.08.2007	103,77	-0,19	6,55	8,31	126,3 / 185,4	1,79
Северсталь '14	\$	375 000	9,25	19.04.2014	19.04.2007	108,61	-0,38	7,66	8,52	217,9 / 311,1	5,09
Сибкадаембанк '08	\$	175 000	9,75	19.05.2008	19.05.2007	102,59	-0,09	7,44	9,50	217,3 / 257,4	1,10
Сибкадаембанк '09	\$	350 933	9,00	12.05.2009	12.05.2007	101,66	-0,26	8,14	8,85	282,9 / 354,9	1,90
Сибкадаембанк '11-1	\$	130 000	12,00	30.12.2011	30.06.2007	109,06	-0,90	9,60	11,00	428,7 / 512,6	3,60
Сибкадаембанк '11-2	\$	300 000	8,30	16.11.2011	16.11.2007	102,46	-0,22	7,64	8,10	232,7 / 316,6	3,72
Сибнефть '09	\$	500 000	10,75	15.01.2009	15.07.2007	109,00	0,13	5,58	9,86	34,0 / 49,4	1,67
Синек '15	\$	250 000	7,70	03.08.2015	03.08.2007	102,57	-0,06	7,28	7,51	173,9 / 273,9	6,11
Система '08	\$	350 000	10,25	14.04.2008	14.04.2007	104,02	-0,10	6,42	9,85	118,0 / 182,3	1,00
Система '11	\$	350 000	8,88	28.01.2011	28.07.2007	105,58	-0,29	7,20	8,41	184,8 / 268,0	3,25
ТМК '09	\$	300 000	8,50	29.09.2009	29.03.2007	103,62	-0,13				



Рынок внешних долгов (по дюрации обязательств)



Рублевые муниципальные облигации

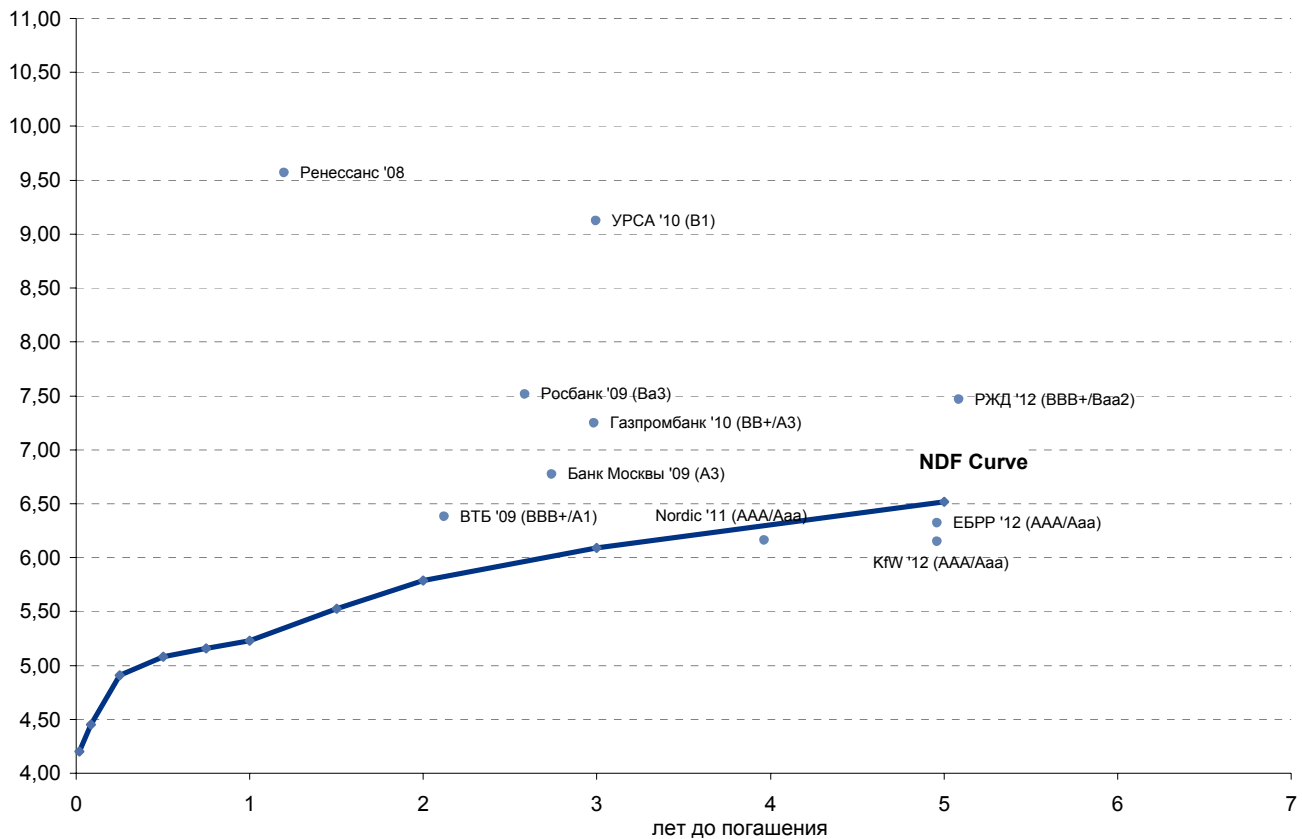




Рынок еврооблигаций

Выпуск	Объем, млн руб.	Купон	Дата погашения	Дата след. Купона	Цена закрытия	Изменение	Доходность, %		Спрэд к NDF, б.п.	Мод. Дюрация	Рейтинг
							погашения	текущая			
РУБЛЕВЫЕ ЕВРООБЛИГАЦИИ											
Банк Москвы '09	5 000	7,25	25.11.2009	25.05.2007	101,15	-0,05	6,77	7,17	76,5	2,39	A3
ВТБ '09	10 000	7,00	13.04.2009	13.04.2007	101,20	0,10	6,38	6,92	56,0	1,88	BBB+/A1
Газпромбанк '10	10 000	7,25	22.02.2010	22.08.2007	100,00	-0,35	7,25	7,25	116,0	2,62	BB+/A3
ЕБРР '12	2 000	6,00	14.02.2012	14.02.2008	98,67	-0,13	6,32	6,08	-20,1	4,14	AAA/Aaa
KfW '12	2 000	6,00	14.02.2012	14.02.2008	99,36	0,26	6,15	6,04	-36,8	4,15	AAA/Aaa
Nordic '11	2 000	5,75	15.02.2011	15.02.2008	98,60	-0,03	6,16	5,83	-13,8	3,42	AAA/Aaa
РЖД '12	12 570	8,38	31.03.2012	31.03.2007	103,80	0,20	7,47	8,07	94,7	4,06	BBB+/Baa2
Ренессанс '08	2 660	10,50	12.05.2008	12.05.2007	101,00	0,51	9,57	10,40	422,0	1,06	B2/B-
Росбанк '09	7 000	8,00	30.09.2009	30.03.2007	101,10	0,20	7,52	7,91	155,4	2,21	Ba3
УРСА '10	5 000	9,13	26.02.2010	26.08.2007	100,00	-0,45	9,12	9,13	303,6	2,55	B1

Рынок рублевых еврооблигаций





Бизнес-направление по операциям с долговыми инструментами

Исполнительный директор, руководитель направления
Александр Пугач, apugach@uralsib.ru

Бизнес-блок продаж и торговли

Руководитель бизнес-блока
Эдуард Колузанов, koluzanovea@uralsib.ru

Управление продаж

Сергей Шемардов, начальник управления, she_sa@uralsib.ru
Елена Довгань, клиентский менеджер, dov_en@uralsib.ru
Анна Карпова, клиентский менеджер, kar_am@uralsib.ru
Дмитрий Кузнецов, клиентский менеджер, kuznetsovde@uralsib.ru
Дмитрий Попов, клиентский менеджер, popovdv@uralsib.ru

Управление торговли

Андрей Борисов, ст. трейдер, bor_av@uralsib.ru
Вячеслав Чалов, трейдер, chalovvg@uralsib.ru
Константин Макаров, репо-трейдер, makarovkv@uralsib.ru

Аналитика

Дудкин Дмитрий, начальник управления, dudkindi@uralsib.ru
Кити Панцхава, аналитик, pantskhavaks@uralsib.ru
Надежда Мырскова, аналитик, mur_nv@uralsib.ru

Бизнес-блок по рынкам долгового капитала

Руководитель бизнес-блока
Дмитрий Шкловский, shklovskyda@uralsib.ru

Сопровождение проектов

Гузель Тимошкина, начальник отдела, tim_gg@uralsib.ru
Антон Лобанов, вед. эксперт, lob_at@uralsib.ru
Фарида Ахметова, вед. специалист, akhmetovaff@uralsib.ru
Галина Гудыма, гл. специалист, gud_gi@uralsib.ru
Olga Stepanenko, специалист, stepanenkaa@uralsib.ru

Виктор Орехов, ст. аналитик, ore_vv@uralsib.ru
Джапар Султанов, аналитик,

Аналитическое управление по операциям с акциями

Руководители управления

Константин Чернышев, che_kb@uralsib.ru

Ким Искян, iskyanks@uralsib.ru

Стратегия / Банки

Антон Табах, ст. аналитик, tabakhav@uralsib.ru
Наталья Майорова, аналитик, mai_ng@uralsib.ru

Экономика России

Владимир Тихомиров, ст. экономист, tih_vi@uralsib.ru

Нефть и газ / Энергетика

Каюс Рапану, ст. аналитик, rap_ca@uralsib.ru
Алексей Кормщицов, аналитик, kor_an@uralsib.ru
Матвей Тайц, аналитик, tai_ma@uralsib.ru
Павел Попиков, аналитик, PopikovPN@uralsib.ru

Телекоммуникации / Медиа / Информационные технологии

Константин Чернышев, руководитель управления,
che_kb@uralsib.ru
Константин Белов, аналитик, belovka@uralsib.ru

Потребительский сектор/Розничная торговля/Транспорт

Андрей Никитин, аналитик, Nikitin_Al@uralsib.ru

Металлургия/Машиностроение

Кирилл Чуйко, аналитик, chu_ks@uralsib.ru
Дмитрий Смолин, аналитик, smolindv@uralsib.ru

Настоящий бюллетень предназначен исключительно для информационных целей. Ни при каких обстоятельствах этот бюллетень не должен использоваться или рассматриваться как оферта или предложение делать оферты. Несмотря на то, что данный материал был подготовлен с максимальной тщательностью, УРАЛСИБ не дает никаких прямых или косвенных заверений или гарантий в отношении достоверности и полноты включенной в бюллетень информации. Ни УРАЛСИБ, ни агенты компании или аффилированные лица не несут никакой ответственности за любые прямые или косвенные убытки от использования настоящего бюллетеня или содержащейся в нем информации. Все права на бюллетень принадлежат ООО «УРАЛСИБ Кэпитал», и содержащаяся в нем информация не может воспроизводиться или распространяться без предварительного письменного разрешения.

© УРАЛСИБ 2006